

MAY 27, 2019

# VÝROČNÁ SPRÁVA 2018



<b>OBSAH</b>	
<b>PRÍHOVOR PODPREDESEDU PREDSTAVENSTVA</b>	<b>2</b>
1.1. Profil spoločnosti	3
1.2. Štruktúra vlastníkov	3
1.3. Orgány spoločnosti	4
1.4. Organizačná štruktúra spoločnosti k 31.12.2018	5
<b>2. ANALÝZA VÝVOJA SPOLOČNOSTI A HLAVNÁ VÝVOJOVÁ ORIENTÁCIA PRE ROK 2019</b>	<b>6</b>
2.1. História	6
2.2. Hlavné investičné činnosti v roku 2018	7
<b>3. PRODUKTY</b>	<b>17</b>
3.1. Prehľad výrobkov podľa sekcií	17
3.2. Investície v sekciách Vertiv Slovakia, a. s.	18
<b>4. ZAMESTNANCI</b>	<b>19</b>
4.1. Personálna politika	19
4.2. Stratégia a ciele v oblasti riadenia ľudských zdrojov	21
4.3. Odborný rast a vzdelávanie	21
4.4. EHS – Bezpečnosť práce, životné prostredie, požiarne bezpečnosť	22
<b>5. ETICKÝ KÓDEX</b>	<b>26</b>
<b>6. SPOLOČENSKÁ ZODPOVEDNOSŤ</b>	<b>26</b>
<b>7. SPRÁVA O PODNIKATEĽSKEJ ČINNOSTI SPOLOČNOSTI A O STAVE JEJ MAJETKU</b>	<b>27</b>
7.1. Prehľad vybraných finančných ukazovateľov	27
7.1.1. Výkaz o finančnej situácii	27
7.1.2. Výkaz komplexného výsledku	28
7.1.3. Informácia o nadobúdaní vlastných akcií	28
7.1.4. Náklady na činnosť v oblasti výskumu a vývoja	28
7.1.5. Organizačná zložka v zahraničí	28
7.2. Výsledky hospodárenia za rok 2018	29
7.2.1. Vlastná výroba a služby	29
7.2.2. Vývoz do zahraničia	30
7.2.3. Celkové tržby	31
7.2.4. Vývoj zamestnanosti	31
7.2.5. Hospodársky výsledok a finančná situácia	31
7.2.6. Informácia o udalostiach osobitného významu, ktoré nastali po skončení účtovného obdobia	31
<b>8. PRÍLOHA 1 - SPRÁVA NEZÁVISLÉHO AUDÍTORA</b>	
<b>9. PRÍLOHA 2 - ÚČTOVNÁ ZÁVIERKA k 31. 12. 2018 ZOSTAVENÁ PODĽA IFRS</b>	

## PRÍHOVOR PODPREDESEDU PREDSTAVENSTVA

Vážení akcionári, obchodní partneri a spolupracovníci.

Bezpochyby najväčším transformačným programom v roku 2018 bola implementácia nového informačného systému Oracle, ktorý bol implementovaný vo výrobnjej sekcii DC Power a po jej skončení došlo k dlho očakávanej konsolidácii všetkých sekcií na jeden ERP systém.

Ďalej sme dokončili jeden z našich najväčších projektov a tým bola rekonštrukcia a rozšírenie výrobných priestorov v budove č. 2 a tým sme pripravili vhodné výrobné priestory pre Thermal Management, DC Power a Centrálny sklad.

Spoločnosť porovnávala tržby bežného roku s tržbami za predchádzajúcu skrátenú 3-mesačnú periódu na mesačnej báze. Tento údaj naznačuje medziročný pokles o 8,20%. Avšak údaj môže byť skreslený, pretože skrátená 3-mesačná perióda bola v skutočnosti 4. štvrťrokom kalendárneho roka 2017, čo je posledný štvrťrok kalendárneho roka a zvyčajne je považovaný za najsilnejší z celého roka.

Napriek náročnej situácii na trhu práce sme naďalej úspešne navyšovali stav kmeňových zamestnancov a rok 2018 ukončili s počtom 1 193 zamestnancov. Počas roka sme úspešne prijali 270 nových zamestnancov.

V roku 2018 vedenie spoločnosti naďalej revidovalo a analyzovalo programy kapitálových výdavkov s cieľom maximalizovať investičné výdavky a zabezpečiť, aby areál a jeho zariadenia naďalej plnili potreby všetkých našich sekcií.



Ing. Rastislav Jasenovský  
podpredseda predstavenstva


## 1.1. Profil spoločnosti

Obchodné meno: **Vertiv Slovakia, a. s.**  
Sídlo: Piešťanská 1202, 915 28 Nové Mesto nad Váhom  
Štatutárny orgán: Predstavenstvo  
Giordano Albertazzi – Predseda predstavenstva (od 30. 03. 2018)  
Lars Olov Forsgren – Predseda predstavenstva (do 29. 03. 2018 )  
Mgr. Boris Grznár – Podpredseda predstavenstva (do 30. 06. 2018)  
Ing. Juraj Sekera – Podpredseda predstavenstva  
Ing. Rastislav Jasenovský – Podpredseda predstavenstva (od 19. 06. 2018)  
Kevin Brady – Člen predstavenstva  
Giovanna Moschetto – Člen predstavenstva  
Miroslava Hanšutová – Člen predstavenstva (od 01. 07. 2018)

Bankové spojenie: Citibank Europe plc  
č.ú.: SK 69 8130 0000 0020 1220 0009

IČO: 31 411 606  
DIČ: 2020380439  
IČ DPH: SK2020380439  
Telefón: +421-32-7700111  
Web : [www.vertiv.com](http://www.vertiv.com)

## 1.2. Štruktúra vlastníkov



Graf. č.1

## 1.3. Orgány spoločnosti

### PREDSTAVENSTVO AKCIOVEJ SPOLOČNOSTI



Giovanna Moschetto  
Člen predstavenstva



Giordano Albertazzi  
Predseda predstavenstva



Mgr. Miroslava Hanšutová  
Člen predstavenstva



Kevin Brady  
Člen predstavenstva



Ing. Juraj Sekera  
Podpredseda  
predstavenstva



Ing. Rastislav Jasenovský  
Podpredseda predstavenstva

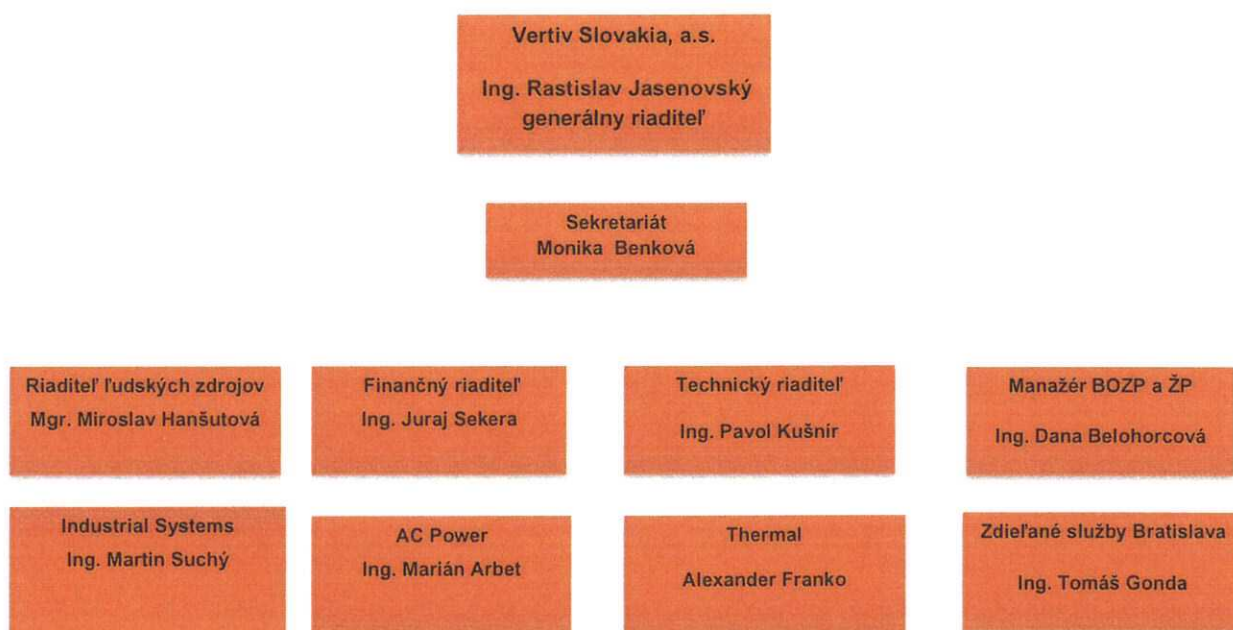
### DOZORNÁ RADA AKCIOVEJ SPOLOČNOSTI

Boris Capák – predseda (od 01. 07. 2018)  
Patrik Mihalik – podpredseda (do 07. 04. 2019)  
Jozef Benko – člen  
Milan Koník – člen (do 07. 04. 2019)  
Robert Lukačeňa – člen  
Franco Costa – člen (do 07. 04. 2019)

### VEDENIE AKCIOVEJ SPOLOČNOSTI

Ing. Rastislav Jasenovský – generálny riaditeľ  
Ing. Juraj Sekera – finančný riaditeľ  
Mgr. Miroslava Hanšutová – riaditeľ ľudských zdrojov  
Ing. Miroslav Lachký – riaditeľ DC Power and Outside plant  
Alexander Franko – riaditeľ Thermal Management  
Ing. Marián Arbet - riaditeľ AC Power  
Martin Suchý – riaditeľ Industrial Systems

## 1.4. Organizačná štruktúra spoločnosti k 31.12.2018



Obr.č.1

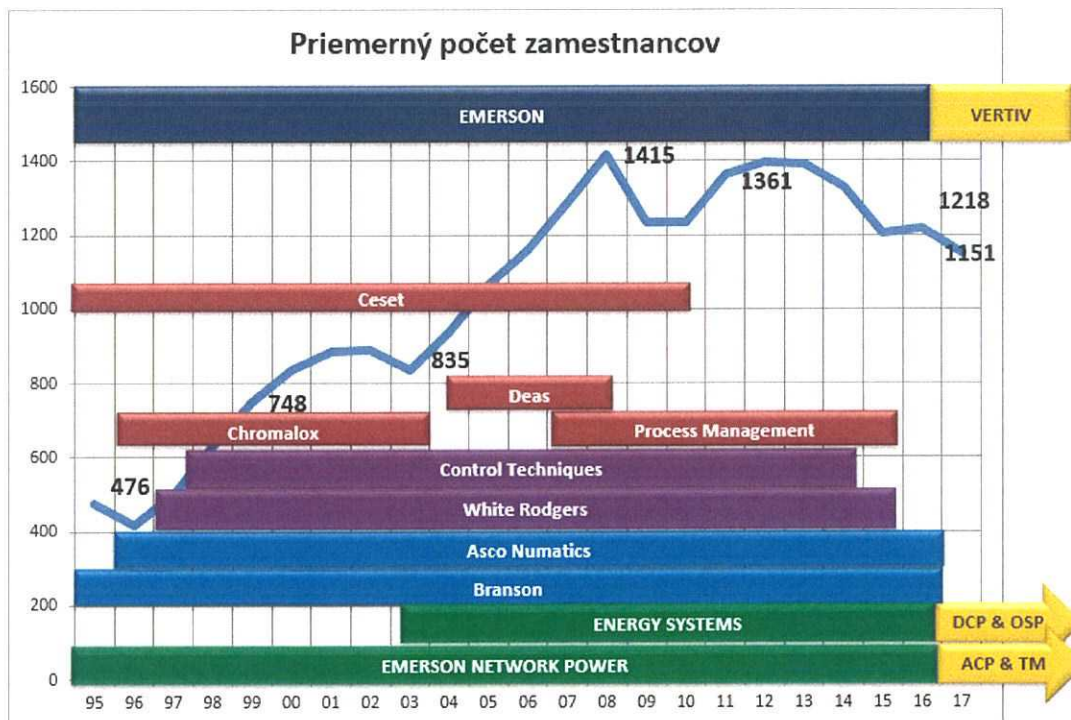
## 2. ANALÝZA VÝVOJA SPOLOČNOSTI A HLAVNÁ VÝVOJOVÁ ORIENTÁCIA PRE ROK 2019

### 2.1. História

Medzinárodná spoločnosť Vertiv, ktorá má zastúpenie vo viac ako 150 krajinách sveta, existuje na Slovensku pod názvom Vertiv od 1. 12. 2016.

Vertiv Slovakia a. s. je nástupníckou organizáciou spoločnosti Emerson a. s., ktorá pôsobila v Novom Meste nad Váhom od roku 1995.

V priebehu niekoľkých rokov sa podarilo vybudovať firmu na vysokej úrovni, ktorá sa adaptovala na miestne podmienky a stala sa neoddeliteľnou súčasťou regiónu. Chronológia vstupu Vertiv (Emerson) do Nového Mesta nad Váhom:



## 2.2. Hlavné investičné činnosti v roku 2018


### 1. Realizácia projektu rekonštrukcie a rozšírenia budovy č.2

V Januári 2018 kedy už stála nová plaštená výrobná hala 2.1a, v ktorej sme v priebehu 2 mesiacov dokončili všetky práce a v mesiaci máj bola prístavba skolaudovaná.

Popri tom sa začalo s rekonštrukciou objektu 2.1 kde prebehla kompletná výmena podlahy, strešného plášťa a častí obvodového plášťa najmä z východnej strany objektu. Následne v priebehu mesiacov júl – október prebehli rekonštrukčné práce v objektoch 2.2 a 2.3. v priebehu mesiacov október až december prebehla výstavba regálových systémov a presťahovanie skladov na ich finálne miesto.

K 31.12.2018 bola hala 2.1 a 2.1a pripravená na presťahovanie výrobných technológií z haly č. 1 a 6.

Budova č. 2.4 bola v priebehu mesiaca december dokončená ako sociálno – administratívna budova, kde dve poschodia slúžia ako šatňové priestory pre všetkých pracovníkov pracujúcich v hale č. 2 a na ďalších dvoch poschodiach bolo vytvorených spolu 110 pracovných miest pre administratívnych pracovníkov, ktorí tvoria podporu výroby.



Vizualizácia budúcej haly č.2



*Rekonštrukcia haly 2.1*



*Rekonštrukcia fasády skladu 2.3*



*Hala 2- dokončený komplex*



*Objekt 2.4 – relaxačná zóna pre výrobných pracovníkov*



*Nový regálový systém v hale č. 2.3*

## **2. Zníženie maximálnej povolenej rýchlosti na 20km / hod**

V mesiaci jún sme zmenou projektu dopravného značenia znížili maximálnu povolenú rýchlosť v areáli na 20km / hod. Čím sme zvýšili bezpečnosť chodcov, ale aj všetkých účastníkov cestnej premávky v areáli spoločnosti. Pre kontrolu rýchlosti bol osadený radar.

## **3. Rekonštrukcia toaliet v budove č. 3,4**

V objekte č. 3 sme kompletne zrekonštruovali priestory WC na 1. a 6. poschodí zvýšili kapacitu ženských toaliet. Pôvodné riešenie už nespĺňalo požiadavky dnešnej doby a kapacita ženských toaliet bola nedostatočná.

V objekte č. 4 sme zrekonštruovali pánske záchody, ktoré mali rozvody v havarijnom stave a vyžadovali časté zásahy údržby.

Všetky tieto zmeny priniesli zamestnancom lepšie pracovné prostredie



*WC budova 3. 1. poschodie*



*WC budova 3 6. poschodie*



#### 4. Rekonštrukcia veľkopoštoj kancelárie na 1. poschodí budovy č. 3

Veľkopoštoj kancelária na 1. poschodí budovy č. 3 dostala novú vinylovú podlahu, pôvodná 15 ročná PVC podlaha bola na mnohých miestach poškodená. Následne boli osadené nové pracovné stoly čím priestor dostal nový moderný vzhľad.







## **3. PRODUKTY**

### **3.1. Prehľad výrobkov podľa sekcií**

#### **AC Power:**

- elektrické zdroje neprerušovaného napájania s výkonom 10 až 800 kVA.

#### **Thermal Management**

- klimatizačné zariadenia so stabilnou kvalitou výkonu
- elektrické rozvádzače pre klimatizačné jednotky a káble

#### **Industrial systems**

- elektrické zdroje neprerušovaného napájania pre ťažký priemysel (ropný a plynový priemysel, jadrové elektrárne)

#### **DC Power**

- záložné a napájacie zdroje pre telekomunikačný priemysel


## 3.2. Investície v sekciách Vertiv Slovakia, a. s.

### Thermal Management

- nové odsávacie rozvody pre spájkovanie na sekcii Piping,
- po presune z výrobnéj haly spoločnosti Branson do novej budovy č. 2 investícia do úprav nových liniek za účelom zefektívnenia výroby,
- inštalácia nových elektrických rozvodov a rozvodov technických plynov,
- zakúpenie nových ohýbacích strojov potrebných na ohýbanie medených trubiek,
- T-drill vyhrdlovacie zariadenie na medenné rúry.

### Metalshop

- výmena technológie čistenia odpadových vôd.



### Industrial Systems

- nové regále v rámci výroby,
- klimatizačná jednotky v kanceláriách.

## 4. ZAMESTNANCI

### 4.1. Personálna politika

V roku 2018 sme z pohľadu riadenia ľudských zdrojov v akciovej spoločnosti Vertiv Slovakia riešili najmä nábor a zaučenie zvýšeného počtu nových zamestnancov (#270) a to nielen z dôvodu rozširovania výroby v sekcii Thermal Management (#112), ale aj z dôvodu dobrovoľnej fluktuácie. Počet zamestnancov medziročne stúpol z 1 172 zamestnancov (k 31. 12. 2017) na 1 193 zamestnancov (k 31. 12. 2018), vrátane dobrovoľnej fluktuácie na úrovni 11,9% (z celkových 21,3%), ktorá v porovnaní s predchádzajúcim rokom klesla o 2,7 %.

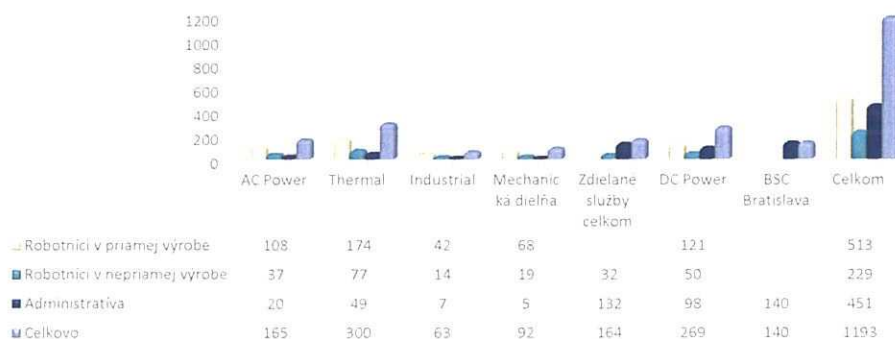
Od roku 2017 sa intenzívne venujeme skvalitneniu procesu nástupu a adaptácie novoprijatých zamestnancov v priamej výrobe počas prvých troch mesiacov v pracovnom pomere. Pre tie účely sme zriadili tréningovú miestnosť, pripravili odborný koncept pre zaškolenie novoprijatých zamestnancov, ako aj vybrali a zaškolili kľúčových interných lektorov pre tento projekt. V rámci roku 2018 sme celkovo preškolili 153 novo nastúpených výrobných zamestnancov a odučili 55 692 hodín v tréningovom centre (TC). V rámci ostatných vzdelávacích aktivít sme celkovo odučili 29 584 hodín, vzdelávacích aktivít sa zúčastnili cca 200 zamestnancov. Celkové vynaložené náklady v rámci vzdelávania za rok 2018 boli na úrovni 38 000 EUR.

V septembri 2018 sme vykonali prieskum mienky zamestnancov zameraný na zamestnaneckú angažovanosť zamestnancov. Prvý krát v histórii organizácie sa prieskum vykonal elektronickou formou. Účasť zamestnancov bola na úrovni 60% z celkovej populácie a skóre angažovanosti na úrovni 58, nízke. Mali sme možnosť zrevidovať viac ako 1 300 komentárov uvedených v prieskume. Všetci manažéri oddelení mali možnosť zrevidovať výsledky aj komentáre za ich oddelenia a pripraviť si akčný plán na zlepšenie oblastí, ktoré rezonovali z výsledkov. Celkovo za spoločnosť sme mali vysoko pozitívne hodnotené oblasti ako komunikácia zo strany nadriadeného, porozumenie toho, čo sa od zamestnancov v pracovnej pozícii očakáva a vysoká zodpovednosť zamestnancov za výsledky. Ako oblasti na zlepšenie boli identifikované najmä ohodnotenie, uznanie zamestnancov a ich výkonu, zmena a komunikácia zmeny a novej stratégie. Ďalší prieskum je predpokladaný v januári 2020.

**Stav kmeňových zamestnancov k 31.12.2018** bol 1 193, z toho 742 robotníkov v priamej a nepriamej výrobe a 451 administratívnych zamestnancov (viď graf č. 2), z toho 39% žien a 61% mužov.

Graf č. 2

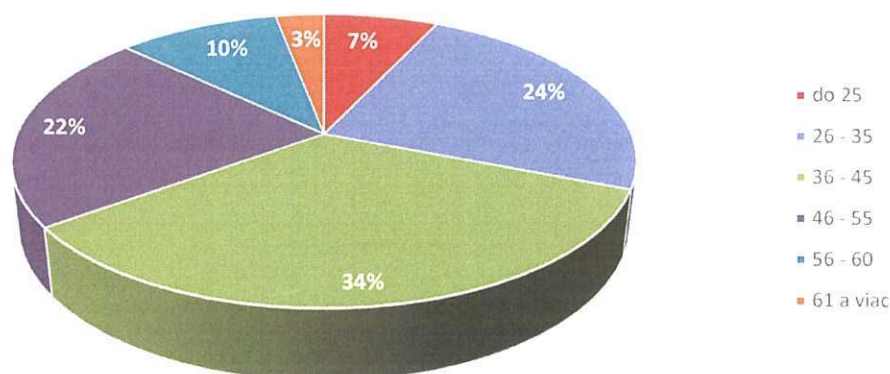
Kategórie zamestnancov k 31.12.2018



**Veková skladba zamestnancov spoločnosti k 31. 12. 2018** je zobrazená v grafe č. 3, pričom priemerný vek zamestnancov spoločnosti je 41 rokov.

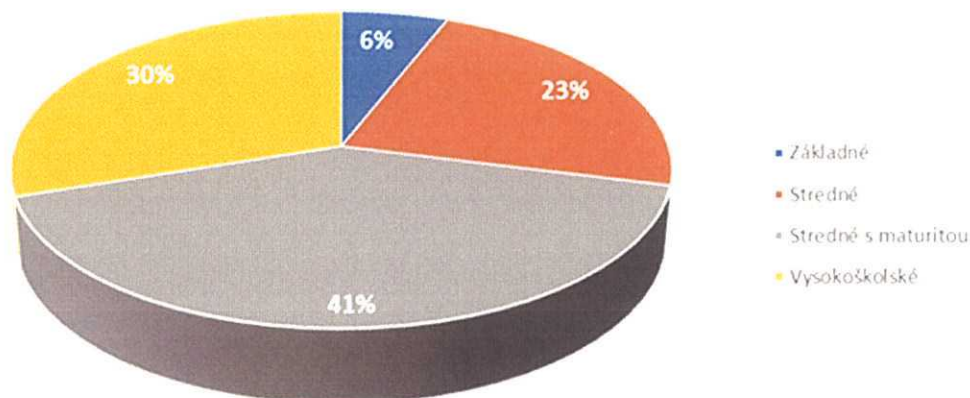
Graf č.3

Veková skladba zamestnancov k 31.12.2018



**Vzdelanostná štruktúra zamestnancov spoločnosti k 31. 12. 2018** (viď graf č. 4) pozostáva z: 6% populácie so základným vzdelaním, 22% so stredným, 23% so stredným odborným, 41% so stredným s maturitou a 30% s vysokoškolským vzdelaním.

Vzdelanostná štruktúra zamestnancov k 31.12.2018



#### 4.2 Stratégia a ciele v oblasti riadenia ľudských zdrojov

V hospodárskom roku 2019 bude naďalej hlavným cieľom posilňovanie motivácie a výkonnosti, angažovanosť zamestnancov a ich rozvoj. V intenciách moderného prístupu v riadení ľudských zdrojov sa orientujeme primárne na nové i pokračujúce projekty v oblasti zefektívňovania interných procesov a komunikácie, podpory funkčných postupov, skvalitňovania ponúkaných zamestnaneckých výhod, a zintenzívnenia spolupráce s odbornými školami. S cieľom efektívne riadiť rozvoj zamestnancov vo výrobe pripravujeme koncept vzdelávacích blokov pre účely získania pracovných zručností potrebných na efektívny výkon pre všetky pracovné operácie. Tento program bude tiež podporovať flexibilitu pracovníkov a ich možný výkon práce pre viaceré sekcie.

#### 4.3 Odborný rast a vzdelávanie

Podpora odborného rastu a vzdelávania našich zamestnancov je jednou z našich kľúčových priorít.

Cesta rozvoja našich zamestnancov začína už v prvých dňoch po nástupe. Každý novonastúpený zamestnanec absolvuje komplexný orientačný program, ktorý je zameraný na posilnenie a urýchlenie adaptácie na pracovné podmienky a prostredie. Pre zaškolenie a lepšiu adaptáciu výrobných zamestnancov máme od roku 2018 vytvorené tréningové centrum (TC), v ktorom sú noví zamestnanci oboznamovaní internými školiteľmi s pracovnými úlohami a postupmi, vyrábanými produktmi, štandardmi pracovísk a to skôr, ako sú zaradení na svoje pracovné miesta. Cieľom TC je okrem samotnej adaptácie aj zníženie fluktuácie zamestnancov počas skúšobnej doby. V roku 2018 bolo v TC zaškolených 153 zamestnancov a celkovo odučených 55 692 hodín. Účastníci školenia najviac oceňujú postupné zaškolenie

na výkon práce, ako aj prístup interných školiteľov. Vedúci zamestnanci zasa benefitujú z rýchlejšej adaptácie nových zamestnancov na pracovisku.

V priebehu roka 2018 sme sa zamerali aj na rozvoj a vzdelávanie našich riadiacich pracovníkov. Celý rozvojový program bol zameraný na posilňovanie ich riadiacich zručností a jeho cieľom bolo zvýšenie efektivity riadenia tímov v našej spoločnosti. Zúčastnilo sa ho 38 zamestnancov a odškoliť sme 4 096 hodín. Náklady, ktoré sme na túto aktivitu vynaložili boli na úrovni 9 500 EUR. Našou každoročnou vzdelávacou aktivitou je jazykové vzdelávanie (anglický, nemecký a taliansky jazyk), ktorého cieľom je, okrem motivácie zamestnancov, aj zvýšenie efektivity ich práce. V roku 2018 sme celkovo odučili 24 576 hodín a jazykových kurzov sa zúčastnilo 64 zamestnancov. Výška investovaných nákladov bola 22 215 EUR. Taktiež sme sa venovali odbornému vzdelávaniu vyplývajúceho z individuálnych potrieb jednotlivých oddelení (napr. HR marketing, Zákoník práce, Riadenie zásob, Efektívny nákup, Prezentačné zručnosti, Excel). Zúčastnilo sa ich spolu 100 zamestnancov, bolo odškolených 912 hodín a naša investícia v roku 2018 bola 6 495 EUR.

V rámci podpory odborného vzdelávania sme aj v roku 2018 pokračovali v systéme duálneho vzdelávania DualPRO v spolupráci so Strednou priemyselnou školou (Bzinská 11) v Novom Meste nad Váhom. V odbore Mechanik-mechatronik spolu pripravujeme 9 študentov, 5 sú v treťom a 4 sú v poslednom maturitnom ročníku. Do budúceho školského roku 2019/2020 sme prijali 5 prvákov, ktorých budeme pripravovať v novom odbore mechanik-elektrotechnik pod garanciou Slovenskej obchodnej komory.

V roku 2019 plánujeme pokračovať v štandardných vzdelávacích aktivitách. Kľúčovou prioritou bude najmä vzdelávanie a rozvoj našich talentov (v zmysle globálneho programu „Talent Review“). Pre oblasť zaškolenie novo nastúpených zamestnancov do výroby budeme implementovať metodiky TWI (training within industry), tak aby sme plne štandardizovali spôsob zaúčania nielen v TC, ale aj na pracovisku. V rámci manažérskych zručností budeme rozvíjať najmä zručnosti ako kritické myslenie, komunikácia a argumentácia, riadenie zmeny, spolupráca a tímová kooperácia.

#### **4.4. EHS – Bezpečnosť práce, životné prostredie, požiarne bezpečnosť**

Závazkom spoločnosti Vertiv je zabezpečiť každému zamestnancovi bezpečné a zdravé prostredie na prácu a neustále sa v tomto smere zdokonaľovať.

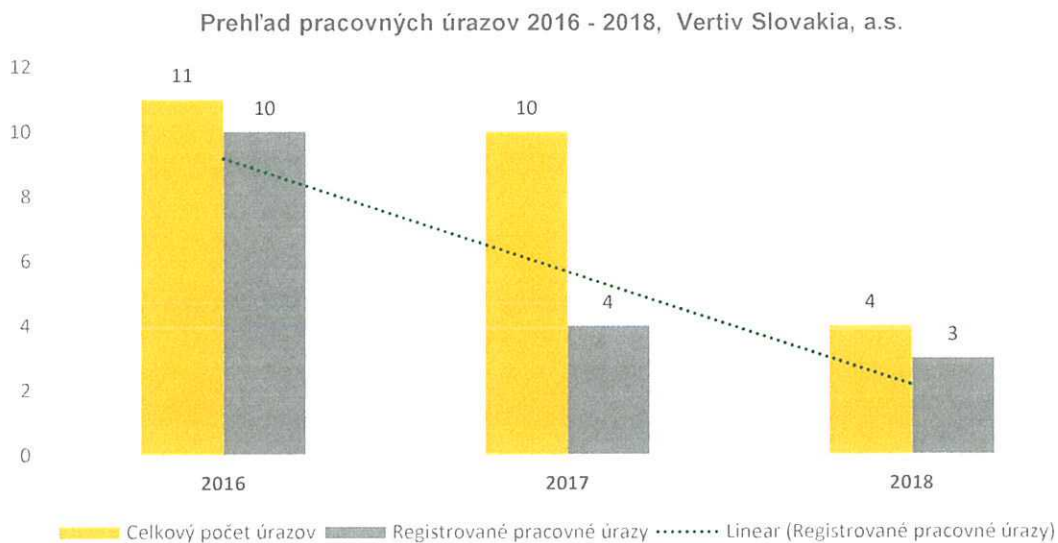
Pozitívne je, že úroveň bezpečnosti je zo strany zamestnancov vnímaná kladne. V roku 2018 sa uskutočnil globálny prieskum zamestnancov spoločnosti Vertiv, v rámci ktorého sa bezpečnosť pri práci umiestnila s najvyšším skóre na prvom mieste. Až 85% zúčastnených zamestnancov vyjadrilo presvedčenie, že bezpečnosť pri práci a ochrana zdravia patrí k top prioritám spoločnosti. Je to pozitívna, a zároveň zaväzujúca spätná väzba.

Rok 2018 bol v oblasti BOZP poznačený dokončovaním prístavby a rekonštrukciou budovy 2, sťahovaním výroby Thermal a DC Power, ako aj pokračovaním monitorovania faktorov pracovného prostredia, v čom budeme pokračovať po kompletnom presťahovaní výroby do budovy 2 aj roku 2019.

## 1. Bezpečnosť a ochrana zdravia pri práci

### Vyhodnotenie pracovných úrazov

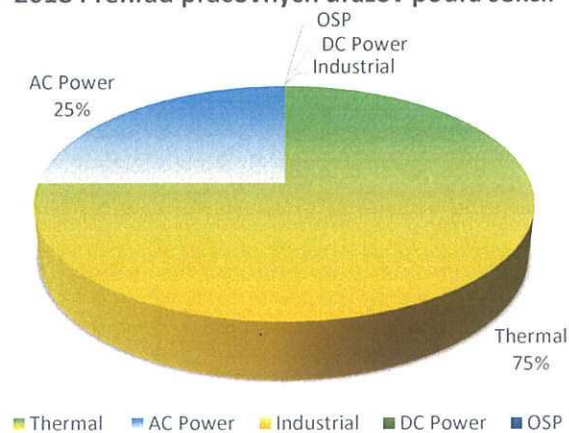
V roku 2018 sme zaznamenali štyri pracovné úrazy, ktoré si vyžiadali lekárske ošetrovanie, z toho tri pracovné úrazy boli registrované (*pozn. Registrovaný pracovný úraz je pracovný úraz s PN viac ako 3 dni*). Pozitívne je, že sa nám celková úrazovosť v roku 2018 v porovnaní s predchádzajúcim rokom znížila o šesť pracovných úrazov, čo predstavuje zníženie o 60 %. Od roku 2016 je to výrazné zlepšenie, a to aj z pohľadu zníženia pracovných úrazov, ktoré si vyžiadali práceneschopnosť, tých sme mali v minulom roku o 25% menej ako v roku 2017. Klesajúci trend pracovných úrazov je znázornený na grafe č. 5.



Graf.č.5

Z pohľadu miesta vzniku sme mali minulý rok najviac pracovných úrazov v prevádzke Thermal – tri pracovné úrazy, a to v sklade aj výrobe. Jeden pracovný úraz sa stal v prevádzke AC Power. Poranenia sa týkali vo všetkých prípadoch horných a dolných končatín a vo všetkých prípadoch bola hlavnou príčinou úrazu nepozornosť zamestnancov.

### 2018 Prehľad pracovných úrazov podľa sekcií



Graf.č.6

2018		
Sekcia (LoB)	Celkový počet PÚ	Registrované PÚ
Thermal	3	2
AC Power	1	1
Industrial	0	0
DC Power	0	0
OSP	0	0
<b>Total</b>	<b>4</b>	<b>3</b>

Pre porovnávanie úrovne úrazovosti sa v rámci priemyslu používa kritérium TRR (Total Recordable Rate). Jedná sa o ukazovateľ, ktorý prepočítava počet pracovných úrazov na 100 zamestnancov s pracovným fondom 40 hodín týždenne počas 50 týždňov v roku.

V roku 2018 mala spoločnosť Vertiv v regióne EMEA stanovený cieľ pre TRR na úrovni 0,82. Nové Mesto dosiahlo pri štyroch pracovných úrazoch úroveň TRR = 0,44 čo je v porovnaní s rokom 2017 zlepšenie o 58%.

## TRR

	2010	2011	2012	2013	2014	2015	2016	2017	2018
<b>DC Power</b>	0,51	0,00	0,00	0,99	0,66	1,15	1,96	1,23	0
<b>AC Power</b>	na	na	na	na	na	na	na	na	0,85
<b>Thermal</b>	na	na	na	na	na	na	na	na	1,41
<b>Industrial</b>	na	na	na	na	na	na	na	na	0
<b>Metal Shop</b>	na	na	na	na	na	na	na	na	0

<b>AC/IS/MS/TM</b>	2,28	2,00	0,95	1,08	0,86	1,33	1,12	1,24	na**
--------------------	------	------	------	------	------	------	------	------	------

<b>Vertiv Slovakia, a.s.*</b>	na	na	na	na	na	na	na	1,05*	0,44
<b>Total Operations</b>	1,24	1,11	1,08	0,94	0,64	0,96	0,79	0,91	0,67

\* incl. BSC Bratislava

\*\* in 2018 split by LoB

### Ochrana zdravia

V oblasti ochrany zdravia a jeho prevencie sme v roku 2018 pokračovali v poskytovaní stálej rehabilitácie, ktorá sa zameriava predovšetkým na masážne techniky chrbta. Táto služba je zamestnancom k dispozícii priamo v areáli spoločnosti.

Týždeň zdravia sme v roku 2018 z kapacitných dôvodov nezrealizovali. Pred chrípkovým obdobím dostali zamestnanci vitamínové balíčky s výživovými doplnkami zameranými na prevenciu proti chrípke.

Meranie faktorov prostredia bolo vykonané vo výrobe AC Power, pracovisko test. V spolupráci s pracovnou zdravotnou službou a akreditovanou spoločnosťou sa vykonalo meranie elektromagnetického poľa a hluku. Výsledkom bolo prijatie organizačných a preventívnych opatrení s cieľom zníženia expozície zamestnancov elektromagnetickým žiarením a ich zaradenie do kategórie 2.

### **2. Ochrana životného prostredia**

V oblasti ochrany životného prostredia sa nám v minulom roku podarilo sprevádzkovať novú poloautomatickú čistiareň odpadových vôd v lakovni, ktorá je súčasťou mechanickej výroby. Nová ČOV umožňuje jej efektívnejšie prevádzkovanie a účinnejšiu úpravu odpadových vôd z procesu lakovania mechanických dielov.

V sledovanom období nedošlo k žiadnym významným zmenám environmentálnych aspektov, ktoré spoločnosť riadi. Zo strany správnych orgánov neboli zaznamenané žiadne nedostatky resp. nedodržovanie legislatívnych požiadaviek.

### **3. Požiarna ochrana**

V roku 2018 neboli pri plnení legislatívnych požiadaviek a požiadaviek poisťovacej spoločnosti FM Global v oblasti ochrany pred požiarom zistené žiadne závažné nedostatky. Okresné riaditeľstvo HaZZ vykonalo vo februári 2018 následnú kontrolu bez zistení.

## 5. ETICKÝ KÓDEX

Etický kódex našej spoločnosti má dlhú a významnú tradíciu v dodržiavaní tých najvyšších etických štandardov. Spoločnosť mieni tieto štandardy udržať vo všetkých svojich obchodných činnostiach. Používajú sa pri získavaní nových obchodov, ako aj pri plnení zmluvných povinností. Nesprávne konania by mohli poškodiť bezúhonné dobré meno spoločnosti a mohli by viesť k nepriaznivým následkom pre spoločnosť a jej zamestnancov. Účelom kódexu obchodnej etiky je potvrdiť v komplexnom prehlásení etické normy správania sa, ktoré spoločnosť vyžaduje. Zámerom spoločnosti je, aby sa všetci zamestnanci správali spôsobom, ktorý demonštruje nekompromisné etické štandardy vo všetkých ich jednaniach s odberateľmi, dodávateľmi, verejnosťou a medzi sebou. Inými slovami, bezúhonnosť spoločnosti spočíva v bezúhonnosti jej zamestnancov. V roku 2018 sme preškolili 98,5% zamestnancov na etický kódex spoločnosti, 1,5% v čase bolo v čase školení práceneschopných a budú preškolení po ich návrate.

## 6. SPOLOČENSKÁ ZODPOVEDNOSŤ

### Podpora regiónu

S cieľom zlepšenia kvality života v regióne Nové Mesto nad Váhom naša spoločnosť sa snaží v čo najväčšej miere podporiť miestny región viacerými aktivitami, či už v oblasti kultúry, športu, školy, zdravotníctva ako napr. :

- podpora pri organizovaní podujatia Dni mesta
- podpora pri organizovaní podujatia Novomestský jarmok
- podpora pri organizovaní rôznych kultúrnych podujatí a športových podujatí
- 1 % dane sme darovali školským združeniam, kultúrnym a športovým organizáciám a na pomoc zdravotne postihnutým.

## 7. SPRÁVA O PODNIKATEĽSKEJ ČINNOSTI SPOLOČNOSTI A O STAVE JEJ MAJETKU

### 7.1 Prehľad vybraných finančných ukazovateľov

#### 7.1.1 Výkaz o finančnej situácii

VEUR	31.12.2018	31.12.2017	30.9.2017
<b>MAJETOK</b>			
Nehnutelnosti, stroje a zariadenia	24 471 843	16 799 951	15 569 990
Nehmotný majetok	194 947	134 812	125 522
Odložená daňová pohľadávka	1 105 814	1 547 137	965 905
<b>Neobežný majetok celkom</b>	<b>25 772 603</b>	<b>18 481 900</b>	<b>16 661 417</b>
Zásoby	29 496 370	23 352 040	28 740 156
Pohľadávky z obchodného styku a ostatné pohľadávky	50 355 989	48 767 171	38 681 688
Daň z príjmov - pohľadávka	768 134	3 670 467	3 663 997
DPH a ostatné daňové pohľadávky	5 405 877	3 641 079	4 066 935
Peňažné prostriedky a ekvivalenty peňažných prostriedkov	319 197	45 870	207 403
<b>Obežný majetok celkom</b>	<b>86 345 567</b>	<b>79 476 628</b>	<b>75 360 178</b>
Ukončené činnosti			-
<b>MAJETOK CELKOM</b>	<b>112 118 170</b>	<b>97 958 528</b>	<b>92 021 596</b>
<b>VLASTNÉ IMANIE</b>			
Základné imanie	15 963 410	15 963 410	15 963 410
Ostatné kapitálové fondy	1 331 139	1 331 139	1 331 139
Fondy zo zisku	3 332 455	3 332 455	3 332 455
Nerozdelený zisk	25 466 688	23 266 488	22 206 911
<b>Vlastné imanie celkom</b>	<b>46 093 692</b>	<b>43 893 492</b>	<b>42 833 914</b>
<b>ZÁVÄZKY</b>			
Dlhodobé rezervy	1 650 917	1 501 327	1 457 845
Ostatné dlhodobé záväzky	42 447	0	21 973
<b>Neobežné záväzky celkom</b>	<b>1 693 364</b>	<b>1 501 327</b>	<b>1 479 818</b>
Záväzky z obchodného styku a ostatné záväzky	59 889 445	48 561 485	43 777 242
Záväzky súvisiace s osobnými nákladmi	3 744 183	3 353 140	3 299 934
Ostatné daňové záväzky	294 000	267 010	206 742
Krátkodobé rezervy	403 487	382 074	423 944
<b>Obežné záväzky celkom</b>	<b>64 331 115</b>	<b>52 563 709</b>	<b>47 707 863</b>
<b>Záväzky celkom</b>	<b>66 024 479</b>	<b>54 065 036</b>	<b>49 187 681</b>
Ukončené činnosti			-
<b>VLASTNÉ IMANIE A ZÁVÄZKY CELKOM</b>	<b>112 118 170</b>	<b>97 958 528</b>	<b>92 021 596</b>

## 7.1.2. Výkaz komplexného výsledku

VEUR	31.12.2018 (12 mesačné obdobie)	31.12.2017 (3 mesačné obdobie)	30.9.2017 (12 mesačné obdobie)
Výnosy z predaja vlastných výrobkov a služieb	164 254 489	40 194 202	145 644 559
Výnosy z predaja tovaru	13 155 834	8 122 086	20 476 527
<b>Výnosy</b>	<b>177 410 323</b>	<b>48 316 288</b>	<b>166 121 085</b>
Spotreba materiálu, energií	- 103 768 056	- 26 501 032	- 96 462 501
Náklady na predaný tovar	- 8 618 764	- 5 756 439	- 14 675 703
Osobné náklady	- 26 482 561	- 6 908 487	- 23 231 237
Služby	- 35 371 656	- 7 801 621	- 24 808 217
Čistý zisk / (strata) z predaja materiálu	1 051 008	211 047	406 792
Odpisy	- 1 718 449	- 395 869	- 1 560 551
Ostatné výnosy	1 634 673	408 018	1 587 293
Ostatné náklady	- 346 371	4 105	- 841 791
<b>Zisk z prevádzkovej činnosti</b>	<b>3 790 146</b>	<b>1 576 010</b>	<b>6 535 171</b>
Finančné výnosy	850 863	299 259	579 691
Finančné náklady	- 1 567 749	- 434 154	- 1 662 135
<b>Finančné náklady, netto</b>	<b>- 716 886</b>	<b>- 134 895</b>	<b>- 1 082 444</b>
<b>Zisk pred zdanením</b>	<b>3 073 261</b>	<b>1 441 115</b>	<b>5 452 727</b>
Daň z príjmov	- 818 803	- 384 403	- 1 338 424
<b>Zisk po zdanení</b>	<b>2 254 458</b>	<b>1 056 712</b>	<b>4 114 303</b>
Ostatné súčasti komplexného výsledku	- 54 258	2 865	- 242 041
<b>KOMPLEXNÝ VÝSLEDOK ZA OBDOBIE</b>	<b>2 200 200</b>	<b>1 059 577</b>	<b>3 872 262</b>
<b>Zisk na kmeňovú akciu</b>	<b>1,88</b>	<b>0,88</b>	<b>3,42</b>

### 7.1.3. Informácia o nadobúdaní vlastných akcií

Spoločnosť v uvedenom období nenadobúdala vlastné akcie.

### 7.1.4. Náklady na činnosť v oblasti výskumu a vývoja

Spoločnosť v bežnom ani minulom období nevynešala náklady na činnosti v oblasti výskumu a vývoja.

### 7.1.5. Organizačná zložka v zahraničí

Spoločnosť nemá organizačnú zložku v zahraničí.

## 7.2. Výsledky hospodárenia za rok 2018

### 7.2.1. Vlastná výroba a služby

Tržby za predaj vlastných výrobkov a služieb boli vo výške 164 254 489 EUR. Spoločnosť porovnala tržby bežného roku s tržbami predchádzajúcej skrátenej 3-mesačnej periódy na mesačnej báze. Tento údaj naznačuje medziročný nárast o 2,16 %. Avšak údaj môže byť skreslený, pretože skrátená 3-mesačná perióda bola v skutočnosti 4. štvrt'rokom kalendárneho roka 2017, čo je posledný štvrt'rok kalendárneho roka a zvyčajne je považovaný za najsilnejší z celého roka.

Vlastná výroba a služby (v tisícoch EUR)	rok 2015 (Okt 2014 - Sep 2015)	rok 2016 (Okt 2015 - Sep 2016)	rok 2017 (Okt 2016 - Sep 2017)	rok 2017 (Okt 2017 - Dec 2017)	rok 2018 (Jan 2018 - Dec 2018)
Pokračujúce činnosti (bez sekcií WR, EPM, KF, BR)	148 214	136 359	145 645	40 194	164 254
Vertiv Slovakia, a.s. (celkom)	173 244	169 026	145 645	40 194	164 254

#### Porovnanie vývoja tržieb za predaj výrobkov a služieb v obdobiach 2015 – 2018

(pokračujúce činnosti)



Graf č.7

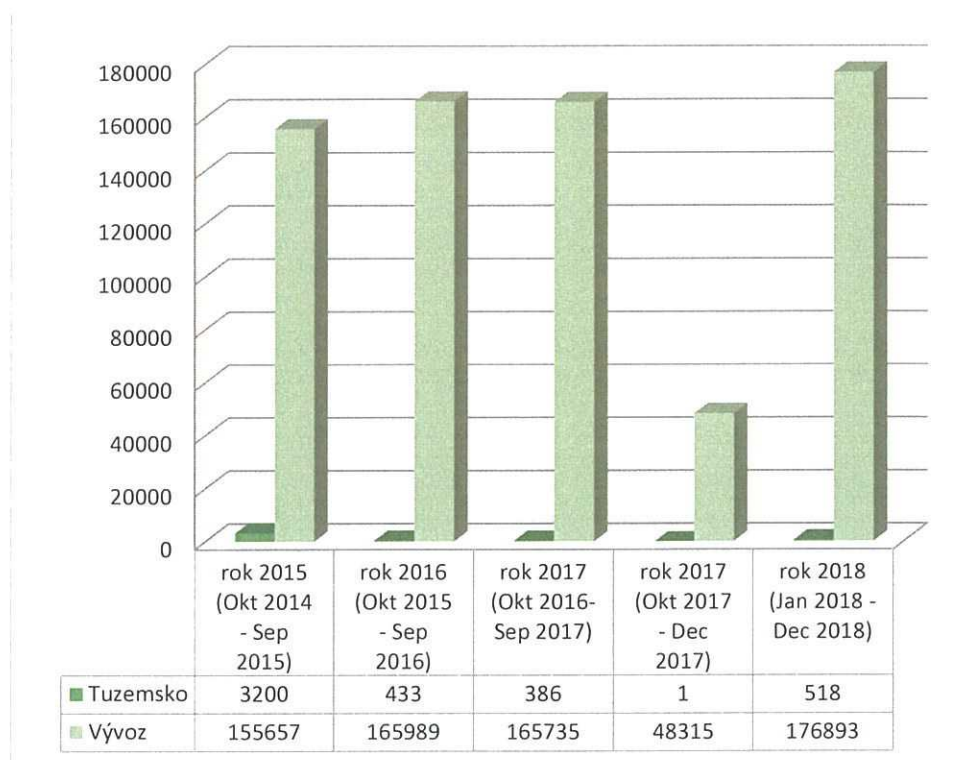
## 7.2.2. Vývoz do zahraničia

Export v roku 2018 predstavoval 99,71 % z celkového predaja. V predchádzajúcom skrátrenom trojmesačnom období (končiacom 31.12.2017) predstavoval export takmer 100 % z celkových tržieb z predaja vlastnej produkcie, služieb a tovaru.

Pokračujúce činnosti (v %)	rok 2015 (Okt 2014 - Sep 2015)	rok 2016 (Okt 2015 - Sep 2016)	rok 2017 (Okt 2016 - Sep 2017)	rok 2017 (Okt 2017 - Dec 2017)	rok 2018 (Jan 2018 - Dec 2018)
Tuzemsko	2,01%	0,26%	0,23%	0,00%	0,29%
Vývoz	97,99%	99,74%	99,77%	100,00%	99,71%

### Porovnanie exportu a predaja v tuzemsku v r. 2015-2018 v tis. EUR

(pokračujúce činnosti)



Graf č.8

### 7.2.3. Celkové tržby

Celkové tržby období roku 2018 za vlastnú produkciu, poskytnuté služby a predaný tovar boli vo výške 177 410 323 EUR. Spoločnosť porovnala tržby bežného roku s tržbami za predchádzajúcu skrátenú 3-mesačnú periódu na mesačnej báze. Tento údaj naznačuje medziročný pokles o 8,20%. Avšak údaj môže byť skreslený, pretože skrátená 3-mesačná perióda bola v skutočnosti 4. štvrťrokom kalendárneho roka 2017, čo je posledný štvrťrok kalendárneho roka a zvyčajne je považovaný za najsilnejší z celého roka.

Celkové tržby (v tisícoch EUR)	rok 2015 (Okt 2014 - Sep 2015)	rok 2016 (Okt 2015 - Sep 2016)	rok 2017 (Okt 2016 - Sep 2017)	rok 2017 (Okt 2017 - Dec 2017)	rok 2018 (Jan 2018 - Dec 2018)
Pokračujúce činnosti (bez sekcií WR, EPM, KF, BR)	158 857	166 422	166 121	48 316	177 410
Vertiv Slovakia, a. s. (celkom)	183 887	181 740	166 121	48 316	177 410

### 7.2.4. Vývoj zamestnanosti

Priemerná zamestnanosť vzrástla oproti minulému roku o 1,79%.

Priemerný evidenčný prepočítaný stav	rok 2015	rok 2016	rok 2017	rok 2018
Vertiv Slovakia a. s. (pokračujúce činnosti)	935	1 048	1 172	1 193

### 7.2.5. Hospodársky výsledok a finančná situácia

Spoločnosť Vertiv Slovakia, a. s. v bežnom roku dosiahla zisk pred zdanením 3 073 261 EUR. Splatná daň z príjmov predstavuje 377 480 EUR a odložená daň 441 323 EUR. Ostatné súčasti komplexného výsledku sú vo výške -54 258 EUR. Spoločnosť dosiahla komplexný zisk v hodnote 2 200 200 EUR.

Ku dňu zostavenia účtovnej závierky navrhol štatutárny orgán Spoločnosti previesť dosiahnutý zisk za rok 2018 na nerozdelený zisk minulých rokov. Komplexný zisk za účtovné obdobie vo výške 2 200 200 EUR dozorná rada navrhne previesť na nerozdelený zisk minulých rokov.

Finančná situácia v roku 2018 bola stabilizovaná. Spoločnosť neeviduje záväzky po lehote splatnosti voči štátnemu rozpočtu, poisťovniam ani bankám a tiež nečerpala v roku 2018 žiadny bankový úver.

V roku 2019 očakávame stabilizáciu spoločnosti a rast tržieb.

### 7.2.6. Informácia o udalostiach osobitného významu, ktoré nastali po skončení účtovného obdobia

Po skončení účtovného obdobia nenastali žiadne udalosti osobitného významu.

## Správa nezávislého audítora

Akcionárom, dozornej rade a predstavenstvu spoločnosti Vertiv Slovakia, a. s.:

### *Správa z auditu účtovnej závierky*

#### *Názor*

Uskutočnili sme audit účtovnej závierky spoločnosti Vertiv Slovakia, a. s. („Spoločnosť“), ktorá obsahuje výkaz o finančnej situácii k 31. decembru 2018, výkaz komplexného výsledku, výkaz zmien vlastného imania, výkaz peňažných tokov za obdobie končiacie sa k uvedenému dátumu, a poznámky, ktoré obsahujú súhrn významných účtovných zásad a účtovných metód.

Podľa nášho názoru, priložená účtovná závierka poskytuje pravdivý a verný obraz finančnej situácie Spoločnosti k 31. decembru 2018, výsledku jej hospodárenia a peňažných tokov za rok končiaci sa k uvedenému dátumu podľa Medzinárodných štandardov finančného výkazníctva v znení prijatom Európskou úniou („IFRS EU“).

#### *Základ pre názor*

Audit sme vykonali podľa medzinárodných auditorských štandardov (International Standards on Auditing, „ISAs“). Naša zodpovednosť podľa týchto štandardov je uvedená v odseku Zodpovednosť audítora za audit účtovnej závierky. Od Spoločnosti sme nezávislí podľa ustanovení zákona č. 423/2015 o štatutárnom audite a o zmene a doplnení zákona č. 431/2002 Z. z. o účtovníctve v znení neskorších predpisov (ďalej len „zákon o štatutárnom audite“) týkajúcich sa etiky, vrátane Etického kódexu audítora, relevantných pre náš audit účtovnej závierky a splnili sme aj ostatné požiadavky týchto ustanovení týkajúcich sa etiky. Sme presvedčení, že auditorské dôkazy, ktoré sme získali, poskytujú dostatočný a vhodný základ pre náš názor.

#### *Zodpovednosť štatutárneho orgánu a osôb poverených spravovaním za účtovnú závierku*

Štatutárny orgán je zodpovedný za zostavenie tejto účtovnej závierky tak, aby poskytovala pravdivý a verný obraz podľa IFRS EU a za tie interné kontroly, ktoré považuje za potrebné na zostavenie účtovnej závierky, ktorá neobsahuje významné nesprávnosti, či už v dôsledku podvodu alebo chyby.

Pri zostavovaní účtovnej závierky je štatutárny orgán zodpovedný za zhodnotenie schopnosti Spoločnosti nepretržite pokračovať vo svojej činnosti, za opísanie skutočností týkajúcich sa nepretržitého pokračovania v činnosti, ak je to potrebné, a za použitie predpokladu nepretržitého pokračovania v činnosti v účtovníctve, ibaže by mal v úmysle Spoločnosť zlikvidovať alebo ukončiť jej činnosť, alebo by nemal inú realistickú možnosť než tak urobiť.

Osoby poverené spravovaním sú zodpovedné za dohľad nad procesom finančného výkazníctva Spoločnosti.

#### *Zodpovednosť audítora za audit účtovnej závierky*

Našou zodpovednosťou je získať primerané uistenie, či účtovná závierka ako celok neobsahuje významné nesprávnosti, či už v dôsledku podvodu alebo chyby, a vydať správu audítora, vrátane názoru. Primerané uistenie je uistenie vysokého stupňa, ale nie je zárukou toho, že audit vykonaný podľa ISAs vždy odhalí významné nesprávnosti, ak také existujú. Nesprávnosti môžu vzniknúť v dôsledku podvodu alebo chyby a za významné sa považujú vtedy, ak by sa dalo odôvodnene očakávať, že jednotlivito alebo v súhrne by mohli ovplyvniť ekonomické rozhodnutia používateľov, uskutočnené na základe tejto účtovnej závierky.

V rámci auditu uskutočneného podľa ISAs, počas celého auditu uplatňujeme odborný úsudok a zachovávame profesionálny skepticizmus. Okrem toho:

- Identifikujeme a posudzujeme riziká významnej nesprávnej účtovnej závierky, či už v dôsledku podvodu alebo chyby, navrhujeme a uskutočňujeme auditorské postupy reagujúce na tieto riziká a získavame auditorské dôkazy, ktoré sú dostatočné a vhodné na poskytnutie základu pre náš názor. Riziko neodhalenia významnej nesprávnej účtovnej závierky v dôsledku podvodu je vyššie ako toto riziko v dôsledku chyby, pretože podvod môže zahŕňať tajnú dohodu, falšovanie, úmyselné vynechanie, nepravdivé vyhlásenie alebo obídenie internej kontroly.
- Oboznamujeme sa s internými kontrolami relevantnými pre audit, aby sme mohli navrhnúť auditorské postupy vhodné za daných okolností, ale nie za účelom vyjadrenia názoru na efektívnosť interných kontrol Spoločnosti.
- Hodnotíme vhodnosť použitých účtovných zásad a účtovných metód a primeranosť účtovných odhadov a uvedenie s nimi súvisiacich informácií, uskutočnené štatutárnym orgánom.
- Robíme záver o tom, či štatutárny orgán vhodne v účtovníctve používa predpoklad nepretržitého pokračovania v činnosti a na základe získaných auditorských dôkazov záver o tom, či existuje významná neistota v súvislosti s udalosťami alebo okolnosťami, ktoré by mohli významne spochybnit' schopnosť Spoločnosti nepretržite pokračovať v činnosti. Ak dospejeme k záveru, že významná neistota existuje, sme povinní upozorniť v našej správe audítora na súvisiace informácie uvedené v účtovnej závierke alebo, ak sú tieto informácie nedostatočné, modifikovať náš názor. Naše závery vychádzajú z auditorských dôkazov získaných do dátumu vydania našej správy audítora. Budúce udalosti alebo okolnosti však môžu spôsobiť, že spoločnosť prestane pokračovať v nepretržitej činnosti.
- Hodnotíme celkovú prezentáciu, štruktúru a obsah účtovnej závierky vrátane informácií v nej uvedených, ako aj to, či účtovná závierka zachytáva uskutočnené transakcie a udalosti spôsobom, ktorý vedie k ich vernému zobrazeniu.

S osobami poverenými spravovaním komunikujeme okrem iného o plánovanom rozsahu a harmonograme auditu a o významných zisteniach auditu, vrátane všetkých významných nedostatkov internej kontroly, ktoré počas nášho auditu zistíme.

Osobám povereným spravovaním tiež poskytujeme vyhlásenie o tom, že sme splnili príslušné požiadavky týkajúce sa nezávislosti, a komunikujeme s nimi o všetkých vzťahoch a iných skutočnostiach, pri ktorých sa možno opodstatnene domnievať, že majú vplyv na našu nezávislosť, ako aj o prípadných súvisiacich ochranných opatreniach.

### ***Správa k ďalším požiadavkám zákonov a iných právnych predpisov***

#### *Správa k informáciám, ktoré sa uvádzajú vo výročnej správe*

Štatutárny orgán je zodpovedný za informácie uvedené vo výročnej správe, zostavenej podľa požiadaviek zákona č. 431/2002 Z.z. o účtovníctve v znení neskorších predpisov (ďalej len „zákon o účtovníctve“). Naš vyššie uvedený názor na účtovnú závierku sa nevzťahuje na iné informácie vo výročnej správe.

V súvislosti s auditom účtovnej závierky je našou zodpovednosťou oboznámenie sa s informáciami uvedenými vo výročnej správe a posúdenie, či tieto informácie nie sú vo významnom nesúlade s auditovanou účtovnou závierkou alebo našimi poznatkami, ktoré sme získali počas auditu účtovnej závierky, alebo sa inak zdajú byť významne nesprávne.

Posúdili sme, či výročná správa Spoločnosti obsahuje informácie, ktorých uvedenie vyžaduje zákon o účtovníctve.

Na základe prác vykonaných počas auditu účtovnej závierky, podľa nášho názoru:

- informácie uvedené vo výročnej správe zostavenej za rok končiaci 31. decembra 2018 sú v súlade s účtovnou závierkou za daný rok,
- výročná správa obsahuje informácie podľa zákona o účtovníctve.

Okrem toho, na základe našich poznatkov o účtovnej jednotke a situácii v nej, ktoré sme získali počas auditu účtovnej závierky, sme povinní uviesť, či sme zistili významné nesprávnosti vo výročnej správe, ktorú sme obdržali pred dátumom vydania tejto správy audítora. V tejto súvislosti neexistujú zistenia, ktoré by sme mali uviesť.

29. mája 2019  
Bratislava, Slovenská republika

Ernst & Young Slovakia, spol. s r.o.  
Licencia SKAU č. 257



Ing. Dalimil Draganovský, štatutárny audítor  
Licencia SKAU č. 893

**Vertiv Slovakia, a. s.**

**Účtovná závierka  
k 31. decembru 2018**

**Zostavená podľa Medzinárodných štandardov  
finančného výkazníctva v znení prijatom Európskou úniou**

## Obsah

Výkaz o finančnej situácii k 31. decembru 2018 .....	3
Výkaz komplexného výsledku k 31. decembru 2018 .....	4
Výkaz peňažných tokov k 31. decembru 2018 .....	5
Výkaz zmien vlastného imania k 31. decembru 2018 .....	6
1. Všeobecné informácie o Spoločnosti .....	7
2. Vyhlásenie o zhode .....	9
3. Východiská pre zostavenie účtovnej závierky .....	9
4. Významné účtovné metódy a účtovné zásady .....	10
5. Nehnuteľnosti, stroje a zariadenia .....	20
6. Nehmotný majetok .....	20
7. Zásoby .....	25
8. Pohľadávky z obchodného styku a ostatné pohľadávky .....	25
9. Finančné nástroje podľa kategórií .....	27
10. Peňažné prostriedky a ekvivalenty peňažných prostriedkov .....	28
11. Odložená daňová pohľadávka .....	28
12. Vlastné imanie .....	29
13. Dlhodobé rezervy .....	30
14. Ostatné dlhodobé záväzky .....	31
15. Záväzky z obchodného styku a ostatné záväzky .....	32
16. Záväzky súvisiace s osobnými nákladmi .....	33
17. Ostatné daňové záväzky .....	33
18. Krátkodobé rezervy .....	34
19. Výnosy .....	34
20. Spotreba materiálu a energií, náklady na predaný tovar .....	35
21. Osobné náklady .....	35
22. Služby .....	36
23. Odpisy .....	37
24. Ostatné náklady a ostatné výnosy .....	37
25. Finančné výnosy a finančné náklady .....	38
26. Daň z príjmov .....	38
27. Podmienený majetok a záväzky .....	39
28. Operatívny prenájom .....	39
29. Informácie o príjmoch a výhodách členov štatutárnych orgánov, dozorných orgánov a iných orgánov účtovnej jednotky .....	40
30. Spriaznené osoby .....	40
31. Riadenie finančného rizika .....	42
32. Ukončené činnosti .....	45
33. Informácie o skutočnostiach, ktoré nastali po dni, ku ktorému sa zostavuje účtovná závierka, do dňa zostavenia účtovnej závierky. ....	45

Vertiv Slovakia, a. s.  
 Účtovná závierka k 31. decembru 2018 zostavená podľa Medzinárodných štandardov  
 finančného výkazníctva v znení prijatom Európskou úniou

Výkaz o finančnej situácii k 31. decembru 2018

VEUR	Poznámka	31.12.2018	31.12.2017
<b>MAJETOK</b>			
Nehnutelnosti, stroje a zariadenia	5,22	24 471 843	16 799 951
Nehmotný majetok	6,22	194 947	134 812
Odložená daňová pohľadávka	11	1 105 814	1 547 137
<b>Neobežný majetok celkom</b>		<b>25 772 603</b>	<b>18 481 900</b>
Zásoby	7	29 496 370	23 352 040
Pohľadávky z obchodného styku a ostatné pohľadávky	8,9	50 355 989	48 767 171
Daň z príjmov - pohľadávka		768 134	3 670 467
DPH a ostatné daňové pohľadávky		5 405 877	3 641 079
Peňažné prostriedky a ekvivalenty peňažných prostriedkov	9,10	319 197	45 870
<b>Obežný majetok celkom</b>		<b>86 345 567</b>	<b>79 476 628</b>
Ukončené činnosti	32		
<b>MAJETOK CELKOM</b>		<b>112 118 170</b>	<b>97 958 528</b>
<b>VLASTNÉ IMANIE</b>			
Základné imanie		15 963 410	15 963 410
Ostatné kapitálové fondy		1 331 139	1 331 139
Fondy zo zisku		3 332 455	3 332 455
Nerozdelený zisk		25 466 688	23 266 488
<b>Vlastné imanie celkom</b>	12	<b>46 093 692</b>	<b>43 893 492</b>
<b>ZÁVÄZKY</b>			
Dlhodobé rezervy	13	1 650 917	1 501 327
Ostatné dlhodobé záväzky	14	42 447	0
<b>Neobežné záväzky celkom</b>		<b>1 693 364</b>	<b>1 501 327</b>
Záväzky z obchodného styku a ostatné záväzky	9,15	59 889 445	48 561 485
Záväzky súvisiace s osobnými nákladmi	16	3 744 183	3 353 140
Ostatné daňové záväzky	17	294 000	267 010
Krátkodobé rezervy	13,18	403 487	382 074
<b>Obežné záväzky celkom</b>		<b>64 331 115</b>	<b>52 563 709</b>
<b>Záväzky celkom</b>		<b>66 024 479</b>	<b>54 065 036</b>
Ukončené činnosti	32		
<b>VLASTNÉ IMANIE A ZÁVÄZKY CELKOM</b>		<b>112 118 170</b>	<b>97 958 528</b>

Vertiv Slovakia, a. s.  
 Účtovná zvierka k 31. decembru 2018 zostavená podľa Medzinárodných štandardov  
 finančného výkazníctva v znení prijatom Európskou úniou

Výkaz komplexného výsledku k 31. decembru 2018

VEUR	Poznámka	31.12.2018 (12 mesačné obdobie)	31.12.2017 (3 mesačné obdobie)
Výnosy z predaja vlastných výrobkov a služieb		164 254 489	40 194 202
Výnosy z predaja tovaru		13 155 834	8 122 086
<b>Výnosy</b>	<b>19</b>	<b>177 410 323</b>	<b>48 316 288</b>
Spotreba materiálu, energií	20	- 103 768 056	- 26 501 032
Náklady na predaný tovar	20	- 8 618 764	- 5 756 439
Osobné náklady	21	- 26 482 561	- 6 908 487
Služby	22	- 35 371 656	- 7 801 621
Čistý zisk / (strata) z predaja materiálu		1 051 008	211 047
Odpisy	23	- 1 718 449	- 395 869
Ostatné výnosy	24	1 634 673	408 018
Ostatné náklady	24	- 346 371	4 105
<b>Zisk z prevádzkovej činnosti</b>		<b>3 790 146</b>	<b>1 576 010</b>
Finančné výnosy		850 863	299 259
Finančné náklady		- 1 567 749	- 434 154
<b>Finančné náklady, netto</b>	<b>25</b>	<b>- 716 886</b>	<b>- 134 895</b>
<b>Zisk pred zdanením</b>		<b>3 073 261</b>	<b>1 441 115</b>
Daň z príjmov	26	- 818 803	- 384 403
<b>Zisk po zdanení</b>		<b>2 254 458</b>	<b>1 056 712</b>
Ostatné súčasti komplexného výsledku		- 54 258	2 865
<b>KOMPLEXNÝ VÝSLEDOK ZA OBDOBIE</b>		<b>2 200 200</b>	<b>1 059 577</b>
<b>Zisk na kmeňovú akciu</b>		<b>1,88</b>	<b>0,88</b>

Poznámky na stranách 5 až 46 sú neoddeliteľnou súčasťou tejto účtovnej zvierky.

Vertiv Slovakia, a. s.  
 Účtovná závierka k 31. decembru 2018 zostavená podľa Medzinárodných štandardov  
 finančného výkazníctva v znení prijatom Európskou úniou

Výkaz peňažných tokov k 31. decembru 2018

	Poznámka	k 31.12.2018 (12 mesačné obdobie)	k 31.12.2017 (3 mesačné obdobie)
<b>Zisk za rok</b>		<b>2 254 458</b>	<b>1 056 712</b>
Úpravy o:			
Odpisy nehmotností, strojov, zariadení a nehmotného majetku	23	1 718 449	395 869
Daň z príjmov a odložená daň	26	818 803	384 403
Rezervy dlhodobé aj krátkodobé	13,18	59 898	1 090 662
Opravné položky k zásobám	7	544 416	135 999
Opravné položky k pohľadávkam	8	14 864	-1 000
Úrokové náklady	25	533 966	306 063
Úrokové výnosy	25	-459 480	-222 036
<b>Prevádzkový zisk pred zmenou pracovného kapitálu</b>		<b>5 485 373</b>	<b>3 146 672</b>
Prírastok/Úbytok zásob	7	-6 688 746	5 252 117
Prírastok pohľadávok z obchodného styku, ostatných pohľadávok, DPH a ostatných daňových pohľadávok	8	-3 341 633	-9 951 238
Prírastok záväzkov z obchodného styku, ostatných záväzkov, ostatných daňových záväzkov a ostatných dlhodobých záväzkov (okrem finančného prenájmu)	15	11 871 626	4 064 622
<b>Peňažné prostriedky z prevádzkovej činnosti</b>		<b>7 326 620</b>	<b>2 512 173</b>
Zaplatené úroky		-533 966	-306 063
Prijaté úroky		-459 480	222 036
Zaplatená daň z príjmov		2 545 013	-969 000
<b>Čisté peňažné toky z prevádzkovej činnosti</b>		<b>8 878 187</b>	<b>1 459 146</b>
<b>Peňažné toky z investičnej činnosti</b>			
Obstaranie nehmotného majetku		-104 086	-3 900
Obstaranie nehmotností, strojov a zariadení		-8 500 774	-1 616 778
<b>Čisté peňažné toky z investičnej činnosti</b>		<b>-8 604 860</b>	<b>-1 620 678</b>
<b>Prírastok/úbytok peňažných prostriedkov a peňažných ekvivalentov</b>		<b>273 327</b>	<b>-161 532</b>
Peňažné prostriedky a peňažné ekvivalenty na začiatku roka	10	45 870	207 402
Peňažné prostriedky a peňažné ekvivalenty na konci roka	10	319 197	45 870

Vertiv Slovakia, a. s.  
 Účtovná závierka k 31. decembru 2018 zostavená podľa Medzinárodných štandardov  
 finančného výkazníctva v znení prijatom Európskou úniou

Výkaz zmien vlastného imania k 31. decembru 2018

Poznámka 12

v EUR	Základné imanie	Vlastné akcie a vlastné obchodné podiely	Ostatné kapitálové fondy	Fondy zo zisku	Nerozdelený zisk	Vlastné imanie celkom
<b>Stav k 30. septembru 2017</b>	15 963 410	-	1 331 139	3 332 455	22 206 911	42 833 915
Zisk/(strata) za účtovné obdobie	-	-	-	-	1 056 712	1 056 712
Ostatný komplexný výsledok za účtovné obdobie	-	-	-	-	2 865	2 865
Vyplatené dividendy	-	-	-	-	-	-
Ostatné	-	-	-	-	-	-
<b>Stav k 31. decembru 2017</b>	15 963 410	-	1 331 139	3 332 455	23 266 488	43 893 492
Zisk/(strata) za účtovné obdobie	-	-	-	-	2 254 458	2 254 458
Ostatný komplexný výsledok za účtovné obdobie	-	-	-	-	54 258	54 258
Ostatné	-	-	-	-	-	-
<b>Stav k 31. decembru 2018</b>	15 963 410	-	1 331 139	3 332 455	25 466 688	46 093 692

Poznámky na stranách 7 až 46 sú neoddeliteľnou súčasťou tejto účtovnej závierky.

## Poznámky k účtovnej závierke

### 1. Všeobecné informácie o Spoločnosti Vykazujúca účtovná jednotka

#### Obchodné meno a sídlo:

Vertiv Slovakia, a. s.  
Piešťanská 1202  
915 28 Nové Mesto nad Váhom, Slovensko

Spoločnosť VUMA akciová spoločnosť (ďalej len „Spoločnosť“) bola založená 1. mája 1992 a do obchodného registra bola zapísaná 1. mája 1992 (toho času Obchodný register Okresného súdu Trenčín, oddiel Sa, vložka 65/R). Riadne valné zhromaždenie schválilo zmenu obchodného mena z VUMA akciová spoločnosť na EMERSON akciová spoločnosť dňa 4. júla 2001 a zápis do obchodného registra bol vykonaný dňa 6. septembra 2001. Následná zmena mena z EMERSON akciová spoločnosť na Emerson a. s. bola schválená valným zhromaždením 4. mája 2012 a zapísaná do obchodného registra 5. júna 2012. 25. októbra 2016 bola schválená zmena názvu spoločnosti od 1. decembra 2016 na Vertiv Slovakia, a.s. Identifikačné číslo organizácie (IČO) je 314 116 06 a daňové identifikačné číslo (DIČ) je 2020380439.

Spoločnosť nie je neobmedzene ručiacim spoločníkom v iných spoločnostiach podľa § 56 ods. 5 slovenského Obchodného zákonníka.

#### Hlavnými činnosťami spoločnosti sú:

- Výroba účelových strojov a zariadení,
- S tým súvisiace služby a nákup a predaj tovaru
- Prenájom výrobných a administratívnych priestorov

#### Počet zamestnancov

Priemerný prepočítaný stav zamestnancov Spoločnosti k 31. decembru 2018 bol 1 193, z toho 29 vedúcich zamestnancov. Počet zamestnancov k 31. decembru 2017 bol 1 172, z toho 18 vedúcich zamestnancov. Ako vedúci zamestnanci sa vykazujú členovia predstavenstva, dozornej rady a vedúci zamestnanci v priamej riadiacej pôsobnosti štatutárneho orgánu alebo člena štatutárneho orgánu.

#### Právny dôvod zostavenia účtovnej závierky

Účtovná závierka spoločnosti je zostavená ako riadna účtovná závierka podľa § 17 ods., 6 zákona NR SR č. 431/2002 Z.z. o účtovníctve, za účtovné obdobie od 1. januára 2018 do 31. decembra 2018.

#### Schválenie a zverejnenie účtovnej závierky za predchádzajúce účtovné obdobie

Účtovná závierka Spoločnosti k 31. decembru 2017, za predchádzajúce účtovné obdobie, bola schválená valným zhromaždením Spoločnosti 27. júna 2018.

Účtovná závierka Spoločnosti k 31. decembru 2017 spolu s výročnou správou a správou audítora o overení účtovnej závierky k 31. decembru 2017 bola uložená do registra účtovných závierok 26. júna 2018.

**Vertiv Slovakia, a. s.**  
**Účtovná závierka k 31. decembru 2018 zostavená podľa Medzinárodných štandardov**  
**finančného výkazníctva v znení prijatom Európskou úniou**

**Informácie o orgánoch Spoločnosti**

Predstavenstvo:

Giordano Albertazzi	predseda predstavenstva	od 30. marca 2018
Lars Olov Forsgren	predseda predstavenstva	do 29. marca 2018
Mgr. Boris Grznár	podpredseda predstavenstva	do 30. júna 2018
Ing. Rastislav Jasenovský	podpredseda predstavenstva	od 19. júna 2018
Ing. Juraj Sekera	podpredseda predstavenstva	
Kevin Brady	člen predstavenstva	
Ing. Rastislav Jasenovský	člen predstavenstva	do 19. júna 2018
Giovanna Moschetto	člen predstavenstva	
Miroslava Hanšutová	člen predstavenstva	od 1. júla 2018

Dozorná rada:

Miroslava Hanšutová	do 30. júna 2018
Ivana Jurovicova	do 30. júna 2018
Boris Capák	od 1. júla 2018
Patrik Mihalik	od 1. júla 2018 do 7. apríla 2019
Milan Koník	do 7. apríla 2019
Franco Costa	do 7. apríla 2019
Robert Lukačeňa	
Jozef Benko	

**Štruktúra akcionárov spoločnosti k 31. decembru 2018**

Akcionár	Výška podielu na základnom imaní		Podiel na hlasovacích právach	Iný podiel na ostatných položkách VI ako na ZI	
	absolútne v EUR	v %	v %	v %	v %
Chloride Group Limited	15 930 343	99,793	99,79	-	-
Drobní akcionári (FO, PO)	33 067	0,21	0,21	-	-
<b>Spolu</b>	<b>15 963 410</b>	<b>100</b>	<b>100</b>	-	-

Štruktúra akcionárov ku koncu predchádzajúceho obdobia je uvedená v nasledovnej tabuľke:

Akcionár	Výška podielu na základnom imaní		Podiel na hlasovacích právach	Iný podiel na ostatných položkách VI ako na ZI	
	absolútne v EUR	v %	v %	v %	v %
Chloride Group Limited	15 929 931	99,79	99,79	-	-
Drobní akcionári (FO, PO)	33 479	0,21	0,21	-	-
<b>Spolu</b>	<b>15 963 410</b>	<b>100</b>	<b>100</b>	-	-

**Vertiv Slovakia, a. s.**  
**Účtovná závierka k 31. decembru 2018 zostavená podľa Medzinárodných štandardov**  
**finančného výkazníctva v znení prijatom Európskou úniou**

---

#### **Informácie o konsolidovanom celku**

Spoločnosť je zahrnutá do konsolidovanej účtovnej závierky spoločnosti Vertiv Group Corporation o sídlom 1050 Dearborn Drive, Columbus, Ohio, 43805, Spojené štáty americké, ktorá je zároveň najvyššou konsolidujúcou účtovnou jednotkou za celý koncern Vertiv.

Konsolidované účtovné závierky sú uložené v sídle Vertiv Group Corporation, 1050 Dearborn Drive, Columbus, Ohio, 43805, Spojené štáty americké.

## **2. Vyhlásenie o zhode**

Táto účtovná závierka bola zostavená podľa Medzinárodných štandardov finančného výkazníctva v znení prijatom Európskou úniou (IFRS/EU).

Hlavné účtovné zásady použité pri zostavení tejto účtovnej závierky sú popísané nižšie a boli konzistentne uplatnené vo všetkých vykazovaných obdobiach.

Účtovným obdobím Spoločnosti je kalendárny rok od 1. januára 2018 do 31. decembra 2018. Predchádzajúcim účtovným obdobím Spoločnosti bolo skrátené obdobie 1. októbra do 31. decembra z dôvodu zmeny účtovného obdobia z hospodárskeho roku na kalendárny rok od 1. januára 2018, kvôli zosúladieniu účtovného obdobia s konsolidujúcou účtovnou jednotkou.

Hodnoty vykázané vo výkaze komplexného výsledku a vo výkaze peňažných tokov za rok končiaci k 31. decembru 2018 z tohto dôvodu nie sú úplne porovnateľné s uvedeným predchádzajúcim obdobím k 31. decembru 2017.

## **3. Východiská pre zostavenie účtovnej závierky**

Účtovná závierka bola zostavená za predpokladu nepretržitého trvania Spoločnosti (going concern).

Účtovná závierka bola zostavená podľa zásady historických obstarávacích cien, okrem určitého majetku držaného na predaj.

Účtovná závierka Spoločnosti k 31. decembru 2018 a za obdobie vtedy končiace bola zostavená a schválená na vydanie štatutárnym orgánom Spoločnosti dňa 27. mája 2019.

#### **Použitie odhadov a úsudkov**

Zostavenie účtovnej závierky v súlade s IFRS/EU vyžaduje, aby vedenie Spoločnosti urobilo úsudky, odhady a predpoklady, ktoré ovplyvňujú aplikáciu účtovných postupov a hodnotu vykazovaného majetku, záväzkov, výnosov a nákladov. Odhady a súvisiace predpoklady sú založené na minulých skúsenostiach a iných rozličných faktoroch, považovaných za primerané okolnostiam, na základe ktorých sa formuje východisko pre posúdenie účtovných hodnôt majetku a záväzkov, ktoré nie sú zrejmé z iných zdrojov. Skutočné výsledky sa môžu líšiť od odhadov.

Odhady a súvisiace predpoklady sú neustále prehodnocované. Korekcie účtovných odhadov sú vykázané v období, v ktorom je odhad korigovaný, ak korekcia ovplyvňuje iba toto obdobie alebo v období korekcie a v budúcich obdobiach, ak korekcia ovplyvňuje toto aj budúce obdobia.

Informácie o významných oblastiach neistoty a použitých úsudkoch v súvislosti s aplikáciou účtovných postupov, ktoré majú významný dopad na hodnoty vykázané v tejto účtovnej závierke, sú bližšie popísané v nasledujúcich bodoch poznámok:

- 4. Významné účtovné metódy a zásady: b) Nehnutelnosti, stroje a zariadenia – určenie doby použiteľnosti  
n) Zamestnanecké pôžitky

#### 4. Významné účtovné metódy a účtovné zásady

Účtovné metódy a účtovné zásady uvedené nižšie boli Spoločnosťou konzistentne aplikované vo všetkých obdobiach, ktoré sú vykázané v tejto účtovnej závierke.

##### a) Cudzía mena

###### I. Funkčná mena a mena prezentácie

Položky zahrnuté v účtovnej závierke Spoločnosti sú ocenené v mene primárneho ekonomického prostredia, v ktorom Spoločnosť pôsobí („funkčná mena“). Účtovná závierka je zostavená v mene Euro („EUR“), ktorá je funkčnou menou a menou vykazovania Spoločnosti.

Pri stanovení funkčnej meny sa zohľadňovali nasledujúce faktory:

- Mena, ktorá má najväčší vplyv na predajné ceny výrobkov, tovaru a služieb,
- Mena, ktorá významne ovplyvňuje osobné náklady
- Mena, ktorá má významný vplyv na materiálové a iné náklady.

###### II. Transakcie a zostatky

Účtovné knihy a záznamy sú vedené vo funkčnej mene Euro. Transakcie v cudzej mene sú prepočítané na funkčnú menu výmenným kurzom platným v deň predchádzajúci dňu uskutočnenia účtovného prípadu. Peňažné položky majetku a záväzkov (okrem prijatých a poskytnutých preddavkov) v cudzej mene ku dňu, ku ktorému sa zostavuje účtovná závierka, sú prepočítané na EUR kurzom cudzej meny platným ku dňu, ku ktorému sa účtovná závierka zostavuje. Nepeňažné položky majetku a záväzkov v cudzej mene, ktoré sú ocenené v historických cenách, sú prepočítané kurzom cudzej meny platným v deň predchádzajúci dňu uskutočnenia účtovného prípadu. Nepeňažné položky majetku a záväzkov v cudzej mene, ktoré sa oceňujú reálnou hodnotou, sa prepočítajú na EUR kurzom cudzej meny platným v deň predchádzajúci dňu určenia reálnej hodnoty. Kurzové rozdiely z prepočtu cudzej meny sú zahrnuté do zisku alebo straty bežného účtovného obdobia.

##### b) Nehnutelnosti, stroje a zariadenia

###### I. Vlastný majetok

Nehnutelnosti, stroje a zariadenia sú ocenené obstarávacími cenami zníženým o oprávky (pozri nižšie) a o akumulované straty zo zníženia hodnoty (pozri účtovné zásady bod b) iv). Historické obstarávacie ceny zahŕňajú náklady, ktoré sa dajú priamo priradiť k obstaraniu danej položky majetku, ako je cena obstarania a všetky náklady, ktoré je možné priamo priradiť k majetku, na presun majetku na miesto a dokončenie do stavu, ktorý je potrebný na jeho prevádzkovanie v súlade so zámerom manažmentu.

Ďalšie náklady po zaradení majetku sú zaúčtované do účtovnej hodnoty majetku len v prípade, ak je pravdepodobné, že budú Spoločnosti v súvislosti s danou položkou majetku prinášať budúce ekonomické úžitky a náklady je možné spoľahlivo oceniť. Všetky ostatné náklady na opravy a údržbu sa účtujú do zisku alebo straty v účtovnom období, v ktorom vznikli.

**Vertiv Slovakia, a. s.**  
**Účtovná závierka k 31. decembru 2018 zostavená podľa Medzinárodných štandardov**  
**finančného výkazníctva v znení prijatom Európskou úniou**

---

Hodnota majetku vytvoreného vlastnou činnosťou zahŕňa náklady na materiál, priame mzdové náklady a tam, kde je to relevantné, aj prvotný odhad nákladov na demontáž a odstránenie majetku a na uvedenie miesta do pôvodného stavu a primeraný podiel výrobného režie.

Ak položky nehnuteľností, strojov a zariadení majú rôznu dobu použiteľnosti, potom sú účtované ako samostatné položky nehnuteľností, strojov a zariadení.

Hlavné náhradné dielce a pohotovostné zariadenia spĺňajú podmienky dlhodobého hmotného majetku ak Spoločnosť očakáva ich využitie počas viac ako jedného roka, alebo ak náhradné diely a obslužné zariadenia môžu byť využité len v spojení so špecifickou položkou dlhodobého hmotného majetku.

Konečná zostatková hodnota a ekonomická životnosť majetku sa prehodnocuje a v prípade potreby upravuje ku každému dňu, ku ktorému sa zostavuje účtovná závierka. V prípade, že účtovná hodnota majetku je vyššia ako jeho odhadovaná realizovateľná hodnota, účtovná hodnota tohto majetku sa zníži na jeho realizovateľnú hodnotu a zníženie sa vykáže vo výkaze komplexného výsledku. Realizovateľná hodnota je reálna hodnota majetku znížená o náklady na predaj alebo hodnota v používaní, ktorá je vyššia.

Zisk alebo strata z vyradenia nehnuteľností, strojov a zariadení sa zistí porovnaním príjmu z vyradenia a účtovnej hodnoty nehnuteľností, strojov a zariadení a vykazuje sa vo výsledku hospodárenia v rámci príjmov z prevádzkovej činnosti, netto.

## **II. Najatý majetok**

Nájom za podmienok, pri ktorých Spoločnosť prevezme všetky podstatné riziká a úžitky charakteristické pre vlastníctvo daného majetku, sa klasifikuje ako finančný prenájom. Pri prvotnom vykázaní sa prenajatý majetok oceňuje sumou, ktorá sa rovná reálnej hodnote alebo súčasnej hodnote minimálnych leasingových splátok, podľa toho, ktorá je nižšia. Po prvotnom vykázaní sa majetok zaúčtuje v súlade s účtovnými postupmi platnými pre tento druh majetku.

Iný druh nájmu sa klasifikuje ako operatívny prenájom a najatý majetok sa nevykazuje vo výkaze o finančnej situácii. Platby na základe operatívneho nájmu sa vykazujú vo výsledku hospodárenia rovnomerne počas dohodnutej doby nájmu.

## **III. Odpisy**

Odpisy sú vykázané vo výsledku hospodárenia na rovnomernom základe počas odhadovanej doby použiteľnosti jednotlivých položiek nehnuteľností, strojov a zariadení. Odpisovať sa začína v mesiaci, v ktorom bol majetok uvedený do užívania. Pozemky a obstarávaný dlhodobý majetok sa neodpisujú.

Odhadované doby použiteľnosti sú nasledovné:

- |                        |               |
|------------------------|---------------|
| ○ Budovy               | 20 a 30 rokov |
| ○ Stroje a zariadenia  | 4 – 12 rokov  |
| ○ Dopravné prostriedky | 4 – 8 rokov   |
| ○ Ostatný majetok      | 2 – 12 rokov  |

Metódy odpisovania, doby použiteľnosti a účtovná hodnota sa prehodnocujú ku dňu, ku ktorému sa zostavuje účtovná závierka a ak je to potrebné, urobia sa potrebné úpravy.

## **IV. Posúdenie zníženia hodnoty majetku**

Faktory, ktoré sú považované za dôležité pri posudzovaní zníženia hodnoty majetku sú:

- Technologický pokrok

**Vertiv Slovakia, a. s.**  
**Účtovná závierka k 31. decembru 2018 zostavená podľa Medzinárodných štandardov**  
**finančného výkazníctva v znení prijatom Európskou úniou**

---

- Významné nedostatočné prevádzkové výsledky v porovnaní s historickými alebo plánovanými prevádzkovými výsledkami
- Významné zmeny v spôsobe použitia majetku Spoločnosti alebo celkovej zmeny stratégie Spoločnosti
- Zastaranosť produktov

Ak spoločnosť zistí, že na základe existencie jedného alebo viacerých indikátorov zníženia hodnoty majetku prevyšuje účtovná hodnota majetku jeho návratnú hodnotu, určí zníženie hodnoty majetku na základe odhadov projektovaných čistých diskontovaných peňažných tokov, ktoré sa očakávajú z daného majetku, vrátane jeho prípadného predaja. Odhadované zníženie hodnoty by sa mohlo preukázať ako nedostatočné, ak analýzy nadhodnotili peňažné toky alebo ak sa zmenia podmienky v budúcnosti.

#### **V. Životnosť dlhodobého majetku**

Odhad životnosti majetku je vecou posúdenia, ktoré sa zakladá na skúsenostiach manažmentu s podobným majetkom. Spoločnosť každoročne posudzuje predpokladanú zostávajúcu dobu životnosti dlhodobého majetku. Zmeny očakávanej životnosti alebo očakávaného tempa spotreby budúcich ekonomických úžitkov, vyplývajúcich z majetku, sa účtovne prejavujú zmenou doby a účtuje sa o nich ako o zmenách v účtovných odhadoch. Odhady a posúdenia manažmentu sú vystavené riziku nepresnosti pri majetku, s ktorým manažment nemá predchádzajúce skúsenosti.

#### **c) Nehmotný majetok**

##### **I. Vlastný majetok**

Nehmotný majetok obstaraný Spoločnosťou má dobu určitú použiteľnosti a oceňuje sa obstarávacou cenou zníženou o oprávky a kumulované straty zo zníženia hodnoty (pozri účtovné zásady bod b) v)).

##### **II. Následné náklady**

Následné náklady sa aktivujú len vtedy, ak zvýšia budúce ekonomické úžitky obsiahnuté v položke nehmotného majetku, ktorého sa týkajú. Všetky ostatné náklady, vrátane nákladov na interne generovaný goodwill a značný sa vykazujú ako náklad vo výsledku hospodárenia v tom účtovnom období, v ktorom vznikli.

##### **III. Odpisy**

Odpisy sa vykazujú vo výsledku hospodárenia na rovnomernom základe počas odhadovanej doby použiteľnosti jednotlivých položiek nehmotného majetku. Odpisovanie začína od prvého dňa v mesiaci v ktorom bol nehmotný majetok uvedený do používania. Odhadované doby použiteľnosti sú nasledovné:

- Softvér 4 – 5 rokov

Metódy odpisovania, doby použiteľnosti a účtovné hodnoty sa prehodnocujú ku dňu, ku ktorému sa zostavuje účtovná závierka, a ak je to potrebné, urobia sa potrebné úpravy.

##### **IV. Posúdenie zníženia hodnoty majetku**

Posúdenie zníženia hodnoty nehmotného majetku je vykonané podobným spôsobom ako posúdenie zníženia hodnoty nehnuteľnosti, strojov a zariadení, ako je popísané v účtovnej zásade b) vyššie.

**d) Pohľadávky z obchodného styku a ostatné pohľadávky**

Pohľadávky z obchodného styku a ostatné pohľadávky sa prvotne oceňujú reálnou hodnotou, následne sa oceňujú amortizovanými nákladmi použitím metódy efektívnej úrokovej miery, znížením o straty zo zníženia hodnoty a opravnú položku.

**e) Zásoby**

Zásoby sú ocenené obstarávacou cenou, vlastnými nákladmi alebo čistou realizačnou hodnotou, podľa toho, ktorá je nižšia. Zásoby sa oceňujú štandardnými cenami a zahŕňajú náklady spojené s obstaraním a ostatné náklady spojené s uvedením zásob do ich súčasného miesta a stavu. V prípade zásob vytvorených vlastnou činnosťou a nedokončenej výroby sa do ocenenia zahŕňa aj príslušná časť výrobného réžia.

Obstarávacia cena zahŕňa cenu obstarania zásob a náklady súvisiace s obstaraním (clo, prepravu, poistné, provízie, skonto a pod.) Nakupované zásoby sú oceňované štandardnými cenami a odchýlky k nim sa mesačne rozpúšťajú.

Zásoby vytvorené vlastnou činnosťou sa oceňujú vlastnými nákladmi. Vlastné náklady sú priame náklady (priamy materiál, priame mzdy a ostatné priame náklady) a časť nepriamych nákladov bezprostredne súvisiacich s vytvorením zásob vlastnou činnosťou (výrobná réžia). Výrobná réžia sa do vlastných nákladov zahrnuje v závislosti od stupňa rozpracovanosti týchto zásob. Správna réžia a odbytové náklady nie sú súčasťou vlastných nákladov. Súčasťou vlastných nákladov nie sú úroky z cudzích zdrojov.

Čistá realizačná hodnota zásob je odhadovaná predajná cena pri bežnom obchodnom styku znížená o predpokladané náklady na ich dokončenie a o predpokladané náklady súvisiace s ich predajom.

Zníženie hodnoty zásob sa upravuje vytvorením opravnej položky. Všetky straty zo zásob sa vykazujú ak náklad v období, v ktorom došlo k zníženiu hodnoty alebo v ktorom vznikla strata. Opravné položky k zásobám sa tvoria na základe časového testu k zastaraným a pomaly obrátkovým zásobám do výšky 95%. Prehodnocovanie výšky opravnej položky sa robí štvrtročne, pričom sa sleduje pohyb na materiáloch za 24 mesiacov.

**f) Peňažné prostriedky a ekvivalenty peňažných prostriedkov**

Peňažné prostriedky a ekvivalenty peňažných prostriedkov zahŕňajú zostatky peňažných prostriedkov v hotovosti, neterminované vklady v bankách. Vo výkaze peňažných tokov sú vykazované ako peňažné prostriedky a ekvivalenty peňažných prostriedkov.

**g) Zníženie hodnoty**

**I. Finančný majetok**

K zníženiu hodnoty finančného majetku dochádza vtedy, keď z objektívnych dôvodov vyplýva, že jedna alebo viaceré udalosti mali negatívny vplyv na predpokladané budúce peňažné toky plynúce z tohto majetku.

Strata zo zníženia hodnoty finančného majetku oceneného amortizovanými nákladmi sa vypočíta ako rozdiel medzi jeho účtovnou hodnotou a súčasnou hodnotou predpokladaných budúcich peňažných tokov diskontovaných pôvodnou efektívnou úrokovou sadzbou.

Individuálne významné položky finančného majetku sa testujú na zníženie hodnoty jednotlivo. Zostávajúce položky finančného majetku sa hodnotia spoločne v skupinách, ktoré majú podobné charakteristiky úverového rizika.

**Vertiv Slovakia, a. s.**  
**Účtovná závierka k 31. decembru 2018 zostavená podľa Medzinárodných štandardov**  
**finančného výkazníctva v znení prijatom Európskou úniou**

---

Všetky straty zo zníženia hodnoty sa vykazujú vo výsledku hospodárenia.

Strata zo zníženia hodnoty sa zruší, ak zrušenie možno objektívne priradiť k udalosti, ktorá nastane po vykázaní straty zo zníženia hodnoty. V prípade finančného majetku oceneného amortizovanými nákladmi sa zrušenie vykáže vo výsledku hospodárenia.

## **II. Nefinančný majetok**

Ku každému dňu, ku ktorému sa zostavuje účtovná závierka, je účtovná hodnota majetku Spoločnosti, iného ako zásob (pozri účtovné zásady bod e)) a odloženej daňovej pohľadávky / záväzku (pozri účtovné zásady bod m)) posudzovaná z hľadiska možnosti existencie indikátorov zníženia hodnoty tohto majetku. Ak takéto indikátory existujú, odhadne sa návratná hodnota daného majetku.

Zníženie hodnoty sa vykáže vždy, keď účtovná hodnota majetku, resp. jednotky generujúcej peňažné prostriedky, prevyšuje jeho návratnú hodnotu. Jednotka generujúca peňažné prostriedky je najmenšia identifikovaná skupina majetku zabezpečujúca príjem peňažných prostriedkov, ktoré sú do veľkej miery nezávislé od príjmov peňažných prostriedkov z ostatného majetku alebo skupín majetku.

Zníženie hodnoty vykázané s ohľadom na jednotku generujúcu peňažné prostriedky je alokované najprv ako zníženie účtovnej hodnoty goodwillu priradeného k jednotke generujúcej peňažné prostriedky (alebo skupine jednotiek) a potom ako zníženie účtovnej hodnoty ostatného majetku v jednotke (skupine jednotiek) proporčne.

Návratná hodnota ostatného majetku je reálna hodnota znížená o náklady na predaj, alebo hodnota v používaní, podľa toho, ktorá je vyššia. Pri určení hodnoty v používaní sa predpokladané budúce peňažné toky odúročia na ich súčasnú hodnotu použitím diskontnej sadzby pred zdanením, ktorá zohľadňuje súčasné trhové posúdenie budúcej časovej hodnoty peňazí a riziká vzťahujúce sa na daný majetok. Pre majetok, ktorý negeneruje do veľkej miery samostatné peňažné toky, sa návratná hodnota určuje pre skupinu jednotiek generujúcich hotovosť, do ktorej tento majetok patrí.

Straty zo zníženia hodnoty ostatného majetku vykázané v predchádzajúcich obdobiach sa vyhodnocujú ku každému dňu, ku ktorému sa zostavuje účtovná závierka s cieľom zistiť, či existujú faktory, ktoré by naznačovali, že sa strata znížila alebo prestala existovať. Strata zo zníženia hodnoty sa zruší, ak došlo k zmene predpokladov pozitívnych na určenie návratnej hodnoty.

Strata zo zníženia hodnoty sa zruší len v rozsahu, v akom účtovná hodnota majetku neprevyší účtovnú hodnotu, ktorá by bola stanovená po zohľadnení odpisov, ak by nebola vykázaná strata zo zníženia hodnoty. Strata zo zníženia hodnoty sa nikdy nezruší pri goodwillu.

### **h) Úvery a pôžičky**

Úročené úvery a pôžičky sa prvotne oceňujú reálnou hodnotou zníženou o súvisiace transakčné náklady, následne sa úročené úvery a pôžičky oceňujú vo výške amortizovaných nákladov, pričom rozdiel medzi hodnotou, v ktorej sa úvery splatia a obstarávacími nákladmi sa vykáže vo výsledku hospodárenia metódou efektívnej úrokovej miery počas doby trvania úverového vzťahu.

### **i) Rezervy**

Rezerva sa vykáže vo výkaze finančnej situácie, ak má Spoločnosť v dôsledku minulej udalosti existujúci právny alebo implicitný záväzok, ktorý možno spoľahlivo odhadnúť a je pravdepodobné, že splnenie daného záväzku bude viesť k úbytku ekonomických úžitkov v budúcnosti. Pri určení hodnoty rezerv sa očakávané budúce peňažné toky odúročia na ich súčasnú hodnotu použitím diskontnej sadzby pred zdanením, ktorá zohľadňuje súčasné trhové posúdenie hodnoty peňazí a nízka vzťahujúce sa na daný záväzok.

**j) Závazky z obchodného styku a ostatné záväzky**

Závazky z obchodného styku a ostatné záväzky sa prvotne oceňujú reálnou hodnotou. Následne sa oceňujú amortizovanými nákladmi.

**k) Výnosy**

Predaj výrobkov a tovaru

Výnosy z predaja výrobkov a tovaru z bežných činností sa oceňujú v reálnej hodnote prijatej protihodnoty alebo nárokovateľnej protihodnoty po zohľadnení všetkých vratiek, obchodných zliav a objemových rabatov. Výnosy sa vykážu, ak významné riziká a výhody spojené s vlastníctvom tovaru boli prevedené na kupujúceho, je pravdepodobné, že protihodnota sa vymôže, súvisiace náklady a možnosti vrátenie tovaru sa dajú spoľahlivo odhadnúť, neexistuje manažérska spoluzodpovednosť v súvislosti s tovarom, a suma výnosu sa dá spoľahlivo oceniť. Ak je pravdepodobné, že budú poskytnuté zľavy a ich hodnota sa dá spoľahlivo oceniť, potom sa zľava vykáže ako zníženie hodnoty výnosov vtedy, keď sa vykáže predaj. Spoločnosť generuje významnú časť výnosov so spriaznenými osobami (pozri bod 30).

Poskytovanie služieb

Výnosy z poskytovaných služieb sa vykážu vo výsledku hospodárenia podľa stupňa dokončenia transakcií ku dňu, ku ktorému sa zostavuje účtovná závierka. Stupeň dokončenia sa posudzuje podľa prehľadu vykonaných prác. Ak sa výsledok transakcie, ktorá zahŕňa aj poskytovanie služieb, nedá spoľahlivo oceniť, výnosy sa vykážu iba vo výške nákladov, ktoré je možné získať späť.

**l) Finančné náklady a finančné výnosy**

Finančné náklady a finančné výnosy zahŕňajú najmä:

- nákladové úroky (okrem tých, ktoré sú priamo priraditeľné k obstaraniu, výstavbe alebo výrobe kvalifikovaného majetku)
- výnosové úroky
- kurzové zisky a straty a
- náklady a výnosy z derivátových operácií.

Úrokové výnosy a náklady sa vykazujú vo výsledku hospodárenia na báze časového rozlíšene metódou efektívnej úrokovej sadzby.

**m) Daň z príjmov**

Daň z príjmov zahŕňa splatnú a odloženú daň. Daň z príjmov sa vyказuje vo výsledku hospodárenia okrem prípadu, kedy sa týka položiek vykazovaných priamo vo vlastnom imaní alebo v ostatných súčastiach komplexného výsledku, kedy sa vyказuje vo vlastnom imaní alebo v ostatných súčastiach komplexného výsledku.

**Splatná daň**

Splatná daň z príjmov je očakávaný daňový záväzok/pohľadávka zo zdaniteľných príjmov za rok s použitím sadzby dane platnej ku dňu, ku ktorému sa zostavuje účtovná závierka alebo sadzby dane, o ktorej sa predpokladá, že bude platiť ku dňu, ku ktorému sa zostavuje účtovná závierka a úprav daňového záväzku z minulých rokov.

**Odložená daň**

Odložená daň je vypočítaná z dočasných rozdielov medzi účtovnou hodnotou majetku a záväzkov pre účely finančného výkazníctva a ich daňovou základňou.

Vertiv Slovakia, a. s.

## Účtovná závierka k 31. decembru 2018 zostavená podľa Medzinárodných štandardov finančného výkazníctva v znení prijatom Európskou úniou

---

Odložená daň sa nepočíta z/zo:

- o dočasných rozdielov, ktoré vznikajú pri prvotnom vykázaní majetku alebo záväzkov v transakcii, ktorá nie je podnikovou kombináciou a ktorá v čase transakcie nemá vplyv ani na výsledok hospodárenia ani na základ dane,
- o dočasných rozdielov týkajúcich sa investícií v dcérskych spoločnostiach, pridružených podnikoch, spoločne kontrolovaných podnikoch ak je Spoločnosť schopná kontrolovať vyrovnanie dočasných rozdielov a ak je pravdepodobné, že tieto rozdiely nebudú vyrovnané v blízkej budúcnosti alebo,
- o zdaniteľných dočasných rozdielov, ktoré vznikajú pri prvotnom vykázaní goodwillu.

Odložená daň sa počíta podľa sadzby dane, o ktorej sa predpokladá, že sa bude uplatňovať na dočasné rozdiely v čase, kedy dôjde k ich vyrovnaniu, pričom sa použijú sadzby dane podľa zákona alebo návrhu zákonov, ktoré boli uzákonené alebo v podstate uzákonené do dňa, ku ktorému sa zostavuje účtovná závierka.

Odložená daňová pohľadávka a záväzok sa môžu vzájomne započítať, ak existuje právne vymožiteľné právo započítať splatný daňový záväzok a pohľadávku a ak ide o rovnaký daňový úrad a rovnakého daňovníka, alebo sa týkajú rôznych daňovníkov, ale títo majú v úmysle vyrovnať daňové záväzky a pohľadávky netto alebo ich daňové pohľadávky a daňové záväzky budú realizované súčasne.

O odloženej daňovej pohľadávke z nevyužitých daňových strát, daňových úľav a odpočítateľných dočasných rozdielov sa účtuje len vtedy, ak je pravdepodobné, že budúci základ dane, voči ktorému bude možné vyrovnať dočasné rozdiely, je dosiahnuteľný. Odložená daňová pohľadávka sa preveruje ku každému dňu, ku ktorému sa zostavuje účtovná závierka a znižuje sa vo výške, v akej je nepravdepodobné, že bude dosiahnutý základ dane z príjmov.

### *Daňové riziko*

Pri účtovaní hodnoty splatnej a odloženej dane berie Spoločnosť do úvahy vplyv neistých daňových pozícií a ďalšie dane a úroky, ktoré by mohli byť splatné. Toto zhodnotenie je založené na odhadoch a predpokladoch a môže predstavovať celý rad úsudkov, ktoré sa viažu k budúcim udalostiam. Nové informácie, ktoré môžu byť k dispozícii, môžu zmeniť úsudok Spoločnosti ohľadom primeranosti existujúcich daňových záväzkov, takéto zmeny v daňových záväzkoch ovplyvnia náklad dane z príjmu v tom účtovnom období, v ktorom v takejto zmene dôjde.

## **n) Zamestnanecké požitky**

Spoločnosť prispieva do štátneho a doplnkového dôchodkového zabezpečenia. Spoločnosť odvádza počas roka z vyplácaných hrubých miezd príspevky na zdravotné a sociálne poistenie ako aj do fondu nezamestnanosti v zákonom stanovenej výške. Náklady na uvedené odvody sa účtujú do výkazu ziskov a strát v tom istom období ako príslušné mzdové náklady.

### *Krátkodobé zamestnanecké požitky*

Nediskontujú sa a vykazujú sa ako náklad v tom období, v ktorom zamestnanec poskytol súvisiacu službu. Rezerva sa vyказuje vo výške, v ktorej sa očakáva vyplatenie krátkodobých peňažných odmien, ak má Spoločnosť existujúci právny alebo implicitný záväzok vyplatiť túto sumu ako dôsledok služby poskytnutej zamestnancom v minulosti a tento záväzok možno spoľahlivo oceniť. Medzi krátkodobé záväzky voči zamestnancom patria najmä mzdy a náhrady miezd za dovolenku, krátkodobá časť rezervy na odchodné a jubileá.

### *Dlhodobé zamestnanecké požitky*

Podľa slovenskej legislatívy a kolektívnej zmluvy je Spoločnosť povinná vyplácať svojim zamestnancom pri odchode do dôchodku odchodné a podľa kolektívnej zmluvy a interných predpisov spoločnosti finančné a nefinančné benefity pri vernostných (pracovných) a životných jubileách, ktorých výška závisí od faktorov ako sú vek a počet odpracovaných rokov. Záväzok, vyplývajúci z týchto zamestnaneckých pôžitkov, vykazaný vo výkaze o finančnej situácii predstavuje súčasnú hodnotu záväzku na konci účtovného obdobia, spolu s úpravami

**Vertiv Slovakia, a. s.**  
**Účtovná závierka k 31. decembru 2018 zostavená podľa Medzinárodných štandardov finančného výkazníctva v znení prijatom Európskou úniou**

---

o nevykázané zisky alebo straty z poistno-matematických odhadov a náklady za minulé služby. Tento záväzok je každoročne počítaný nezávislým poistným matematikom a je stanovená ako diskontovaný súčet budúcich plnení použitím štandardu IAS 19 (metódou projektovanej jednotky) k 31. decembru 2018.

Zmeny a úpravy programov pri odchode do dôchodku sú zúčtované do výnosov a nákladov v období, keď nastanú. Poistnomatematické zisky a straty vyplývajúce z empirických úprav a zmien poistno-matematických predpokladov sú zúčtované do ostatného komplexného výsledku. Poistno-matematické zisky a straty sa na ročnej báze presúvajú do nerozdeleného zisku. Zmeny a úpravy programu odmiern pri pracovných a životných jubileách a poistno-matematické zisky a straty vyplývajúce z empirických úprav a zmien poistno-matematických predpokladov sú zúčtované do výnosov a nákladov v období, keď nastanú.

**o) Dlhodobý majetok a skupina majetku držaná za účelom predaja**

Ak sa očakáva, že hodnota dlhodobého majetku (alebo majetku a záväzkov v skupine majetku držanej za účelom predaja) sa realizuje predovšetkým prostredníctvom jeho predaja a nie jeho používaním, tento majetok je klasifikovaný ako držaný za účelom predaja. V momente pred zaradením majetku ako držaný za účelom predaja sa tento majetok (a všetok majetok a záväzky v skupine majetku držanej za účelom predaja) precení v súlade s príslušnými Medzinárodnými štandardmi finančného výkazníctva. Následne pri prvotnom vykázaní ako držaný za účelom predaja sa majetok a skupina majetku držaná za účelom predaja vykážu v zostatkovej hodnote alebo reálnej hodnote zníženej o náklady súvisiace s predajom podľa toho, ktorá je nižšia.

Akékoľvek straty zo zníženia hodnoty skupiny majetku držanej za účelom predaja sú najskôr priradené ku goodwillu, a následne pomerným dielom k ostatnému majetku a záväzkom, okrem zásob finančného majetku, odloženej daňovej pohľadávky, pohľadávky zo zamestnaneckých pôžitkov, investícií v nehnuteľnostiach a biologického majetku, ktoré sú naďalej vyjadrené v súlade s účtovnými zásadami Spoločnosti.

Straty zo zníženia hodnoty pri prvotnom vykázaní ako držané za účelom predaja sa vykážu vo výkaze komplexného výsledku aj v prípade ak bola vytvorená rezerva z precenenia. To isté platí aj pre zisky a straty pri následnom ocenení. Vykázané zisky nemôžu prevyšovať kumulatívne straty zo zníženia hodnoty.

**p) Ukončené činnosti**

Ukončená činnosť je taká súčasť operácií spoločnosti, ktorá predstavuje samostatnú podskupinu alebo geografickú oblasť, ktorá sa vyčlenila s cieľom predaja, alebo ktorá reprezentuje dcérsku spoločnosť kúpenú iba za účelom následného predaja. Prezentácia a klasifikácia ako ukončená činnosť je hneď po rozhodnutí o odčlenení alebo po tom, ako boli splnené podmienky pre klasifikáciu ako majetok držaný za účelom predaja ak nastanú skôr, keď je skupina operácií klasifikovaná ako ukončená činnosť, komplexný výkaz výsledkov hospodárenia za predchádzajúce obdobie je reklasifikovaný.

**q) Zmeny účtovných zásad**

Spoločnosť prijala všetky nové a revidované štandardy a interpretácie relevantné pre jej činnosť, ktoré vydala Rada pre medzinárodné účtovné štandardy (International Accounting Standards Board - IASB) a Výbor pre interpretáciu medzinárodných štandardov pre finančné výkazníctvo (International Financial Reporting Interpretations Committee - IFRIC) pri IASB a boli schválené na používanie v rámci EÚ, a ktoré nadobudli účinnosť pre účtovné obdobie začínajúce k 1. januáru 2018, alebo skôr.

Prijatie týchto nových a revidovaných štandardov a interpretácií nemalo vplyv na účtovnú závierku spoločnosti.

**Vertiv Slovakia, a. s.**  
**Účtovná závierka k 31. decembru 2018 zostavená podľa Medzinárodných štandardov**  
**finančného výkazníctva v znení prijatom Európskou úniou**

---

Spoločnosť neaplikovala skôr žiadny z IFRS štandardov, pri ktorom sa nevyžaduje jeho prijatie k dátumu, ku ktorému je zostavená účtovná závierka.

Štandardy, zmeny štandardov a interpretácie k vydaným štandardom, ktoré sú prvýkrát platné pre účtovné obdobie začínajúce 1. januára 2018, avšak nemajú významný dopad na účtovnú závierku spoločnosti:

IAS/IFRS/IFRIC	Názov	Platné pre účtovné obdobie začínajúce k alebo po dátume
IFRS 9	Finančné nástroje (vydané 24. júla 2014)	1. január 2018
IFRS 15	Výnosy zo zmlúv so zákazníkmi	1. január 2018
IFRS 15	Dodatok k IFRS 15 - Výnosy zo zmlúv so zákazníkmi – Objasnenie k IFRS 15 (vydané 12. apríla 2016)	1. január 2018
IFRS 2	Dodatky k IFRS 2 Klasifikácia a ocenenie platieb na základe podielov (vydané 20. júna 2016)	1. január 2018
IFRS 4	Dodatky k IFRS 4: Použitie IFRS 9 Finančné nástroje spoločne s IFRS 4 Poistné zmluvy (vydané 12. septembra 2016)	1. január 2018
IFRS 1 a IAS 28	Projekt vylepšenia Medzinárodných štandardov pre finančné výkazníctvo, cyklus 2014 – 2016 (vydané 8. decembra 2016)	1. január 2018
IFRIC 22	Vysvetlenia k IFRIC 22 Transakcie v cudzích menách a prijaté alebo poskytnuté preddavky (vydané 8. decembra 2016)	1. január 2018
IAS 40	Dodatky k IAS 40 Transfery investícií do nehnuteľností (vydané 8. decembra 2016)	1. január 2018

IFRS 9 Finančné nástroje: klasifikácia a oceňovanie

IFRS 9 nahrádza IAS 39 a redukuje kategórie finančných aktív na finančné aktíva oceňované v amortizovaných nákladoch a finančné aktíva oceňované reálnou hodnotou. Finančné nástroje sa klasifikujú pri ich prvotnom vykázaní na základe výsledkov testu biznis modelu a testu charakteristiky peňažných tokov. IFRS 9 zahŕňa voľbu preceňovať finančné aktíva reálnou hodnotou cez zisk a stratu, pokiaľ takého oceňovanie významne znižuje nekonzistentnosť pri oceňovaní alebo prvotnom vykazovaní. Účtovná jednotka môže neodvolateľne určiť pri prvotnom vykázaní či bude oceňovať akciové nástroje, ktoré nie sú určené na obchodovanie reálnou hodnotou cez ostatný komplexný výsledok, pričom iba výnos z dividend sa bude vykazovať v zisku a strate. Štandard zavádza model „očakávaných úverových strát“ pre znehodnotenie finančných aktív. IFRS 9 zavádza nový model pre zabezpečovanie, ktorý je navrhnutý tak, aby bol lepšie zladený s tým, ako podniky riadia zabezpečenie rizík finančných a nefinančných expozícií. Aplikácia tohto štandardu nemala významný dopad na účtovnú závierku Spoločnosti.

IFRS 15 Výnosy zo zmlúv so zákazníkmi

IFRS 15 zavádza nový päťstupňový model, ktorý sa aplikuje na výnosy vyplývajúce zo zmlúv so zákazníkmi. V súlade s IFRS 15 sa výnosy vykazujú v hodnote, ktorá odráža odplatu, ktorej nárok účtovná jednotka očakáva výmenou za prevod tovarov a služieb zákazníkom. Princípy IFRS 15 poskytujú štruktúrovanejší prístup k meraniu a vykazovaniu výnosov. Aplikácia tohto štandardu nemala významný dopad na účtovnú závierku Spoločnosti.

**Vertiv Slovakia, a. s.**  
**Účtovná závierka k 31. decembru 2018 zostavená podľa Medzinárodných štandardov finančného výkazníctva v znení prijatom Európskou úniou**

---

Štandardy, zmeny štandardov a interpretácie k existujúcim štandardom, ktoré boli vydané a sú platné pre účtovné obdobie začínajúce sa 1. januára 2018, avšak EU posunula ich platnosť pre účtovné obdobia začínajúce neskôr alebo na neurčito:

IAS/IFRS/IFRIC	Názov	Platné pre účtovné obdobie začínajúce k alebo po dátume
IFRS 14	IFRS 14 Časové rozlíšenie pri cenovej regulácii	EK sa rozhodla nezačať schvalovací proces pre tento prechodný štandard, kým nebude vydané definitívne znenie štandardu.

Štandardy, zmeny štandardov a interpretácie k existujúcim štandardom, ktoré boli vydané, ale sú platné až pre účtovné obdobia začínajúce 1. januára 2019 alebo neskôr. Niektoré z nich ešte neboli prijaté EU. Spoločnosť v súčasnosti posudzuje dopad týchto zmien na svoju účtovnú závierku:

IAS/IFRS/IFRIC	Názov	Platné pre účtovné obdobie začínajúce k alebo po dátume
IAS 12	Dodatky k IAS 12 Daňové dôsledky dividend	1. január 2019
IFRIC 23	Účtovanie neistôt v oblasti dane z príjmov	1. január 2019
IFRS 16	Prenájmy	1. január 2019
IFRS 17	Poistné zmluvy	1. január 2021
IFRS 9	Dodatky k IFRS 9 – Finančné nástroje (vydané 7.februára 2018)	1. január 2019
IAS 28	Dodatky k IAS 28 – Investície do pridružených a spoločných podnikov (vydané 12.október 2017)	1. január 2019
Rôzne štandardy	Projekt vylepšenia Medzinárodných štandardov pre finančné výkazníctvo, cyklus 2015 – 2017 (vydané 12. decembra 2017)	1. január 2019
IAS 19	Dodatky k IAS 19 – Zamestnanecké pôžitky (vydané 7.februára 2018)	1. január 2019
IFRS 10 a IAS 28	Predaj alebo vklad majetku medzi investorom a jeho pridruženým podnikom alebo spoločným podnikom	IASB ešte nestanovil dátum účinnosti
Konceptný rámec	Novela Konceptného rámca	1. január 2020
IFRS 3	Dodatky k IFRS 3 Podnikové kombinácie (vydane 22.október 2018)	1. január 2020
IAS 1 a IAS 8	Dodatky k IAS 1 a IAS 8: Definícia pojmu významný (vydane 31. októbra 2018)	1. január 2020

**IFRS 16 Lízingy**

V januári 2016 IASB zverejnila nový štandard pre vykazovanie lízingov - IFRS 16 Lízingy, ktorý nahrádza IAS 17, IFRIC 4, SIC-15 a SIC-27. V prípade nájomcov, nový štandard stanovuje jednotný účtovný model

**Vertiv Slovakia, a. s.**

**Účtovná závierka k 31. decembru 2018 zostavená podľa Medzinárodných štandardov finančného výkazníctva v znení prijatom Európskou úniou**

---

a požaduje vykázanie aktív a záväzkov pre všetky nájmy. Výnimkou sú nájmy uzatvorené na dobu do 1 roka a nájmy s nízkou hodnotou podkladového aktíva. Tým sa odstraňuje doterajší rozdiel medzi operatívnym a finančným prenájmom u nájomcov. Prenajímatelia budú naďalej klasifikovať nájmy ako finančné alebo operatívne, podobne ako podľa IAS 17. Očakáva sa, že aplikácia tohto štandardu by mohla mať dopad na odhadovanú čistú hodnotu "Práva na užívanie lízingu" a týkajúcich sa záväzkov vo výške 1 190 003 EUR k 1. januáru 2019.

## **5. Nehnutelnosti, stroje a zariadenia**

Prehľad o pohybe nehnuteľností, strojov a zariadení za obdobie od 1. januára 2018 do 31. decembra 2018 a za predchádzajúce obdobie od 1. októbra 2017 do 31. decembra 2017 je uvedený v tabuľkách na stranách 23 a 24.

### **Záložné právo**

Spoločnosť nemá zriadené záložné právo na žiadne nehnuteľnosti, stroje a zariadenia.

### **Poistenie**

Nehuteľnosti, stroje, zariadenia a nehmotný majetok sú poistené pre prípad škôd spôsobených krádežou a živelnou pohromou až do výšky 45 509 296 EUR k 31. decembru 2018 (44 116 403 EUR k 31. decembru 2017).

## **6. Nehmotný majetok**

Prehľad o pohybe nehmotného majetku za obdobie od 1. januára 2018 do 31. decembra 2018 a za predchádzajúce obdobie od 1. októbra 2017 do 31. decembra 2017 je uvedený v tabuľkách na stranách 21 a 22.

Vertiv Slovakia, a. s.  
 Účtovná závierka k 31. decembru 2018 zostavená podľa Medzinárodných štandardov  
 finančného výkazníctva v znení prijatom Európskou úniou

Prehľad o pohybe dlhodobého nehmotného majetku

31.12.2018

v Eur

Dlhodobý nehmotný majetok	Bežné účtovné obdobie						Spolu
	Aktivované náklady na vývoj	Softvér	Ocenenie práv	Obstarávaný dlhodobý nehmotný majetok	Poskytnuté preddavky na dlhodobý nehmotný majetok		
a	b	c	d	g	h	i	
Prvotné ocenenie							
<b>Stav na začiatku účtovného obdobia</b>	-	1 879 682	-	15 042	-	<b>1 894 724</b>	
Prírastky	-	28 294	-	71 500	-	<b>99 794</b>	
Úbytky	-	-1 519 860	-	-	-	<b>-1 519 860</b>	
Presuny	-	15 042	-	-15 042	-	-	
<b>Stav na konci účtovného obdobia</b>	-	<b>403 158</b>	-	<b>71 500</b>	-	<b>474 658</b>	
Oprávky							
<b>Stav na začiatku účtovného obdobia</b>	-	1 759 912	-	-	-	<b>1 759 912</b>	
Prírastky	-	39 659	-	-	-	<b>39 659</b>	
Úbytky	-	-1 519 860	-	-	-	<b>-1 519 860</b>	
Presuny	-	-	-	-	-	-	
<b>Stav na konci účtovného obdobia</b>	-	<b>279 711</b>	-	-	-	<b>279 711</b>	
Opravné položky							
<b>Stav na začiatku účtovného obdobia</b>	-	-	-	-	-	-	
Prírastky	-	-	-	-	-	-	
Úbytky	-	-	-	-	-	-	
Presuny	-	-	-	-	-	-	
<b>Stav na konci účtovného obdobia</b>	-	-	-	-	-	-	
Zostatková hodnota							
<b>Stav na začiatku účtovného obdobia</b>	-	119 770	-	15 042	-	<b>134 812</b>	
<b>Stav na konci účtovného obdobia</b>	-	<b>123 447</b>	-	<b>71 500</b>	-	<b>194 947</b>	

Vertiv Slovakia, a. s.  
 Účtovná závierka k 31. decembru 2018 zostavená podľa Medzinárodných štandardov  
 finančného výkazníctva v znení prijatom Európskou úniou

Prehľad o pohybe dlhodobého nehmotného majetku

31.12.2017

v Eur

Dlhodobý nehmotný majetok	Bezprostredne predchádzajúce účtovné obdobie					Spolu
	Aktivované náklady na vývoj	Softvér	Oceniiteľné práva	Obstarávaný dlhodobý nehmotný majetok	Poskytnuté preddavky na dlhodobý nehmotný majetok	
a	b	c	d	g	h	i
Prvotné ocenenie						
<b>Stav na začiatku účtovného obdobia</b>	-	1 860 632	-	15 150	-	<b>1 875 782</b>
Prírastky	-	3 900	-	15 042	-	<b>18 942</b>
Úbytky	-	-	-	-	-	-
Presuny	-	15 150	-	-15 150	-	-
<b>Stav na konci účtovného obdobia</b>	-	<b>1 879 682</b>	-	<b>15 042</b>	-	<b>1 894 724</b>
Oprávk						
<b>Stav na začiatku účtovného obdobia</b>	-	1 750 260	-	-	-	<b>1 750 260</b>
Prírastky	-	9 652	-	-	-	<b>9 652</b>
Úbytky	-	-	-	-	-	-
Presuny	-	-	-	-	-	-
<b>Stav na konci účtovného obdobia</b>	-	<b>1 759 912</b>	-	-	-	<b>1 759 912</b>
Opravné položky						
<b>Stav na začiatku účtovného obdobia</b>	-	-	-	-	-	-
Prírastky	-	-	-	-	-	-
Úbytky	-	-	-	-	-	-
Presuny	-	-	-	-	-	-
<b>Stav na konci účtovného obdobia</b>	-	-	-	-	-	-
Zostatková hodnota						
<b>Stav na začiatku účtovného obdobia</b>	-	110 372	-	15 150	-	<b>125 522</b>
<b>Stav na konci účtovného obdobia</b>	-	<b>119 770</b>	-	<b>15 042</b>	-	<b>134 812</b>

Vertiv Slovakia, a. s.  
 Účtovná závierka k 31. decembru 2018 zostavená podľa Medzinárodných štandardov  
 finančného výkazníctva v znení prijatom Európskou úniou

Prehľad o pohybe dlhodobého hmotného majetku

31.12.2018

v Eur

Dlhodobý hmotný majetok	Bežné účtovné obdobie						Spolu
	Pozemky	Stavby	Samostatné hnuteľné veci a súbory hnuteľných vecí	Ostatný dlhodobý hmotný majetok	Obstarávaný dlhodobý hmotný majetok	Poskytnuté preddavky na dlhodobý hmotný majetok	
a	b	c	d	g	h	i	j
Prvotné ocenenie							
<b>Stav na začiatku účtovného obdobia</b>	479 287	22 069 669	19 042 713	-	1 636 015	55 082	<b>43 282 766</b>
Prírastky	-	2 235 172	1 719 788	-	5 396 216	37 580	<b>9 388 757</b>
Úbytky	-27 179	-13 303	-2 237 918	-	-	-	<b>-2 278 400</b>
Presuny	-	1 468 539	118 684	-	-1 532 141	-55 082	-
<b>Stav na konci účtovného obdobia</b>	<b>452 108</b>	<b>25 760 078</b>	<b>18 643 267</b>	<b>-</b>	<b>5 500 090</b>	<b>37 580</b>	<b>50 393 123</b>
Oprávky							
<b>Stav na začiatku účtovného obdobia</b>	-	11 119 757	15 363 056	-	-	-	<b>26 482 813</b>
Prírastky	-	792 164	880 224	-	-	-	<b>1 672 388</b>
Úbytky	-	-43 050	-2 190 869	-	-	-	<b>-2 233 919</b>
Presuny	-	-	-	-	-	-	-
<b>Stav na konci účtovného obdobia</b>	<b>-</b>	<b>11 868 871</b>	<b>14 052 411</b>	<b>-</b>	<b>-</b>	<b>-</b>	<b>25 921 282</b>
Opravné položky							
<b>Stav na začiatku účtovného obdobia</b>	-	-	-	-	-	-	-
Prírastky	-	-	-	-	-	-	-
Úbytky	-	-	-	-	-	-	-
Presuny	-	-	-	-	-	-	-
<b>Stav na konci účtovného obdobia</b>	<b>-</b>	<b>-</b>	<b>-</b>	<b>-</b>	<b>-</b>	<b>-</b>	<b>-</b>
Zostatková hodnota							
<b>Stav na začiatku účtovného obdobia</b>	<b>479 287</b>	<b>10 949 911</b>	<b>3 679 657</b>	<b>-</b>	<b>1 636 015</b>	<b>55 082</b>	<b>16 799 951</b>
<b>Stav na konci účtovného obdobia</b>	<b>452 108</b>	<b>13 891 208</b>	<b>4 590 856</b>	<b>-</b>	<b>5 500 090</b>	<b>37 580</b>	<b>24 471 843</b>

Vertiv Slovakia, a. s.  
 Účtovná závierka k 31. decembru 2018 zostavená podľa Medzinárodných štandardov  
 finančného výkazníctva v znení prijatom Európskou úniou

Prehľad o pohybe dlhodobého hmotného majetku

31.12.2017

v Eur

Dlhodobý hmotný majetok	Bezprostredne predchádzajúce účtovné obdobie						Spolu
	Pozemky	Stavby	Samostatné hnutelné veci a súbory hnutelných vecí	Ostatný dlhodobý hmotný majetok	Obstarávaný dlhodobý hmotný majetok	Poskytnuté preddavky na dlhodobý hmotný majetok	
a	b	c	d	g	h	i	J
Prvotné ocenenie							
<b>Stav na začiatku účtovného obdobia</b>	479 287	22 065 821	18 945 385	-	176 095	-	<b>41 666 588</b>
Prírastky	-	1 995	69 693	-	1 489 408	55 082	<b>1 616 178</b>
Úbytky	-	-	-	-	-	-	-
Presuny	-	1 853	27 635	-	-29 488	-	-
<b>Stav na konci účtovného obdobia</b>	<b>479 287</b>	<b>22 069 669</b>	<b>19 042 713</b>	<b>-</b>	<b>1 636 015</b>	<b>55 082</b>	<b>43 282 766</b>
Oprávky							
<b>Stav na začiatku účtovného obdobia</b>	-	10 934 359	15 162 237	-	-	-	<b>26 096 596</b>
Prírastky	-	185 398	200 819	-	-	-	<b>386 217</b>
Úbytky	-	-	-	-	-	-	-
Presuny	-	-	-	-	-	-	-
<b>Stav na konci účtovného obdobia</b>	<b>-</b>	<b>11 119 757</b>	<b>15 363 056</b>	<b>-</b>	<b>-</b>	<b>-</b>	<b>26 482 813</b>
Opravné položky							
<b>Stav na začiatku účtovného obdobia</b>	-	-	-	-	-	-	-
Prírastky	-	-	-	-	-	-	-
Úbytky	-	-	-	-	-	-	-
Presuny	-	-	-	-	-	-	-
<b>Stav na konci účtovného obdobia</b>	<b>-</b>	<b>-</b>	<b>-</b>	<b>-</b>	<b>-</b>	<b>-</b>	<b>-</b>
Zostatková hodnota							
<b>Stav na začiatku účtovného obdobia</b>	479 287	11 131 462	3 783 148	-	176 095	-	<b>15 569 992</b>
<b>Stav na konci účtovného obdobia</b>	<b>479 287</b>	<b>10 949 911</b>	<b>3 679 657</b>	<b>-</b>	<b>1 636 015</b>	<b>55 082</b>	<b>16 799 951</b>

Vertiv Slovakia, a. s.  
 Účtovná zvierka k 31. decembru 2018 zostavená podľa Medzinárodných štandardov  
 finančného výkazníctva v znení prijatom Európskou úniou

## 7. Zásoby

### a) Stav zásob

<i>v EUR</i>	31.12.2018	31.12.2017
Materiál	20 436 002	15 701 843
Nedokončená výroba a polotovary vlastnej výroby	2 301 676	2 187 776
Hotové výrobky	4 668 563	4 364 333
Tovar	2 090 129	1 098 088
<b>Zásoby celkom</b>	<b>29 496 370</b>	<b>23 352 040</b>

#### Záložné právo

Na zásoby nie je zriadené záložné právo.

#### Poistenie

Zásoby sú poistené pre prípad škôd spôsobených krádežou a živelnou pohromou do výšky 28 890 635 EUR (k 31. decembru 2017: 25 124 778 EUR) okrem predajných zásob.

### b) Vývoj opravnej položky k zásobám

Zníženie čistej realizačnej hodnoty zásob bolo zohľadnené vytvorením opravnej položky. Čistá realizačná hodnota zásob sa znížila predovšetkým v dôsledku zmeny výrobného sortimentu, nadmernosti zásob a znížením predajných cien.

<i>v EUR</i>	31.12.2017	Tvorba	Použitie	Zrušenie	31.12.2018
OP k materiálu	2 545 497	621 199	648 870		2 517 826
OP k výrobkom	96 880	877 609	305 523		668 966
OP k tovaru	-				-
<b>Opravné položky k zásobám</b>	<b>2 642 377</b>	<b>1 498 808</b>	<b>954 393</b>	<b>-</b>	<b>3 186 792</b>

## 8. Pohľadávky z obchodného styku a ostatné pohľadávky

### a) Pohľadávky z obchodného styku a ostatné pohľadávky

Pohľadávky z obchodného styku sú vykázané v hodnote zníženej o opravnú položku 388 tis. EUR, pozri bod 8c).

<i>v EUR</i>	31.12.2018	31.12.2017
Pohľadávky z obchodného styku (tretie strany)	8 536 721	17 664 108
Pohľadávky voči spriazneným osobám	35 639 475	29 933 212
<b>Pohľadávky z obchodného styku spolu</b>	<b>44 176 196</b>	<b>47 597 320</b>
Poskytnuté preddavky	73 030	34 606
Ostatné pohľadávky v rámci konsolidovaného celku	4 939 096	0
Účty časového rozlíšenia	186 511	162 071
Ostatné pohľadávky	981 157	973 174
<b>Pohľadávky z obchodného styku a ostatné pohľadávky</b>	<b>50 355 989</b>	<b>48 767 171</b>

Vertiv Slovakia, a. s.  
 Účtovná závierka k 31. decembru 2018 zostavená podľa Medzinárodných štandardov  
 finančného výkazníctva v znení prijatom Európskou úniou

**b) Záložné právo**

K 31. decembru 2018 ani k 31. decembru 2017 nebolo na pohľadávky Spoločnosti zriadené záložné právo.

K 31. decembru 2018 ani k 31. decembru 2017 nezabezpečila Spoločnosť svoje pohľadávky záložným právom.

**c) Opravná položka k pohľadávkam z obchodného styku a ostatným pohľadávkam**

Vývoj opravnej položky k pohľadávkam je nasledovný:

<i>v EUR</i>	31.12.2017	Tvorba	Odpis	Zúčtovanie	31.12.2018
Pohľadávky z obchodného styku	374 063	13 863	-	-	387 926
<b>Opravné položky s pohľadávkam spolu</b>	<b>374 063</b>	<b>13 863</b>	<b>-</b>	<b>-</b>	<b>387 926</b>

Spoločnosť tvorila opravné položky k bežným pohľadávkam na základe časového testu ako je uvedené v bode e), Spoločnosť netvorí opravné položky k pohľadávkam po splatnosti voči spriazneným osobám. Z celkovej hodnoty pohľadávok po splatnosti tvoria pohľadávky voči spriazneným osobám hodnotu 18.156.248 EUR, a z toho po splatnosti viac ako 365 dní je 2.469.272 EUR.

**d) Prehľad pohľadávok z obchodného styku a ostatných pohľadávok podľa jednotlivých mien**

Účtovná hodnota pohľadávok z obchodného styku a ostatných pohľadávok, vrátane pohľadávok voči spriazneným stranám, je denominovaná v nasledovných menách.

	31.12.2018		31.12.2017	
	Stav prepočítaný na EUR	%	Stav prepočítaný na EUR	%
EUR	47 944 489	95,05%	43 449 681	89,10%
GBP	221 136	0,45%	1 159 724	2,38%
USD	2 144 143	0,05%	3 262 305	6,69%
HUF	23 280	0,05%	125 197	0,26%
PLN	22 276	4,40%	770 264	1,58%
Ostatné	665	0,00%	-	0,00%
<b>SPOLU</b>	<b>50 355 989</b>	<b>100,00%</b>	<b>48 767 171</b>	<b>100,00%</b>

Vertiv Slovakia, a. s.

Účtovná závierka k 31. decembru 2018 zostavená podľa Medzinárodných štandardov finančného výkazníctva v znení prijatom Európskou úniou

e) Veková štruktúra pohľadávok z obchodného styku a ostatných pohľadávok podľa doby splatnosti

v EUR	31.12.2018	31.12.2017
Pohľadávky v lehote splatnosti od 0 do 180 dní	27 146 942	32 116 223
Pohľadávky v lehote splatnosti od 181 do 365 dní	0	298 224
Pohľadávky v lehote splatnosti nad 365 dní	-	0
Pohľadávky po lehote splatnosti	23 209 047	16 352 724
<b>Pohľadávky z obchodného styku a ostatné pohľadávky spolu</b>	<b>50 355 989</b>	<b>48 767 171</b>

f) Bonita pohľadávok z obchodného styku a ostatných pohľadávok

v EUR	31.12.2018	31.12.2017
Skupina 1	0	714 029
Skupina 2	50 355 989	48 053 142
	<b>50 355 989</b>	<b>48 767 171</b>

Skupina 1 – noví zákazníci (menej ako 6 mesiacov)

Skupina 2 – existujúci zákazníci (viac ako 6 mesiacov) bez omeškaní v minulosti

## 9. Finančné nástroje podľa kategórií

v EUR	Úvery a pohľadávky	Celkom
<b>31. decembra 2018</b>		
<b>Majetok podľa výkazu finančnej situácie</b>		
Peňažné prostriedky a ekvivalenty peňažných prostriedkov	319 197	319 197
Pohľadávky z obchodného styku a ostatné pohľadávky - finančné (pozri poznámku 8.31.)	50 355 989	50 355 989
	<b>50 675 186</b>	<b>50 675 186</b>

v EUR	Finančné záväzky	Celkom
<b>31. decembra 2018</b>		
<b>Záväzky podľa výkazu finančnej situácie</b>		
Záväzky z obchodného styku a ostatné záväzky - finančné (pozri poznámku 15.31)	59 889 445	59 889 445
Záväzky súvisiace s osobnými nákladmi (pozri poznámku 16)	3 744 183	3 744 183
	<b>63 633 628</b>	<b>63 633 628</b>

**Vertiv Slovakia, a. s.**  
**Účtovná závierka k 31. decembru 2018 zostavená podľa Medzinárodných štandardov**  
**finančného výkazníctva v znení prijatom Európskou úniou**

<i>v EUR</i>	Úvery a pohľadávky	Celkom
<b>31. decembra 2017</b>		
<b>Majetok podľa výkazu finančnej situácie</b>		
Peňažné prostriedky a ekvivalenty peňažných prostriedkov	45 870	45 870
Pohľadávky z obchodného styku a ostatné pohľadávky - finančné (pozri poznámku 8.31.)	48 767 171	48 767 171
	<b>48 813 041</b>	<b>48 813 041</b>

<i>v EUR</i>	Finančné záväzky	Celkom
<b>31. decembra 2017</b>		
<b>Záväzky podľa výkazu finančnej situácie</b>		
Záväzky z obchodného styku a ostatné záväzky - finančné (pozri poznámku 15.31)	48 561 485	48 561 485
Záväzky súvisiace s osobnými nákladmi (pozri poznámku 16)	3 353 140	3 353 140
	<b>51 914 625</b>	<b>51 914 625</b>

## 10. Peňažné prostriedky a ekvivalenty peňažných prostriedkov

<i>v EUR</i>	31.12.2018	31.12.2017
Bankové účty	275 080	12 304
Hotovosť	29 721	30 171
Ceniny	14 396	3 395
<b>Peňažné prostriedky a ekvivalenty peňažných prostriedkov</b>	<b>319 197</b>	<b>45 870</b>

Účtami v bankách môže Spoločnosť voľne disponovať. Viac informácií o riadení likvidity je uvedených v poznámke 31.

## 11. Odložená daňová pohľadávka

Celková odložená daňová pohľadávka vypočítaná podľa 21% sadzby dane z príjmov (k 31.12.2017: 21%) vyplýva z dočasných zdaniteľných a odpočítateľných rozdielov medzi účtovnou hodnotou a daňovou základňou podľa tabuľky:

<i>v EUR</i>	31.12.2018	31.12.2017
Nehnutelnosti, stroje a zariadenie	-1 311 270	-1 240 462
Opravná položka k pohľadávkam	81 465	78 343
Rezerva na zamestnanecké pôžitky	394 075	349 512
Zásoby	669 226	554 899
Neuhradené náklady	875 074	701 938
Ostatné nedaňové záväzky	339 305	1 037 588
Ostatné	57 939	65 319
<b>Odložená daňová pohľadávka</b>	<b>1 105 814</b>	<b>1 547 137</b>

**Vertiv Slovakia, a. s.**  
**Účtovná zvierka k 31. decembru 2018 zostavená podľa Medzinárodných štandardov**  
**finančného výkazníctva v znení prijatom Európskou úniou**

---

Zmenu odloženej daňovej pohľadávky v porovnaní s minulým rokom ovplyvnili hlavne vyššie nedaňové rezervy a neuhradené náklady.

Odložená daň vykázaná vo výkaze ziskov a strát je v hodnote 441 323 EUR (poznámka 26) a odložená daň týkajúca sa precenenia rezervy na zamestnanecké pôžitky z poisťnej matematiky v hodnote 14 423 EUR je vykázaná do ostatného komplexného výsledku.

## 12. Vlastné imanie

### Základné imanie

Základné imanie spoločnosti k 31. decembru 2018 bolo 15 963 410 EUR a bolo zapísané do obchodného registra. Základné imanie bolo v plnej výške splatené.

Spoločnosť má vydaných 1 202 064 akcií v nominálnej hodnote 13,28 EUR (400,-- SKK) za akciu. Akcie sú vlastnené nasledovne:

- Chloride Group Limited: 1 199 574 akcií
- Fyzické a právnické osoby: 2 490 akcií

Štruktúra akcionárov k 31.12.2018 bola nasledovná:

Akcionár	Počet akcií
Chloride Group Limited	1 199 574
MH Manažment, a.s.	902
FO	1 588
<b>Spolu akcií k 31.12.2018</b>	<b>1 202 064</b>

Štruktúra akcionárov k 31.12.2017 bola nasledovná:

Akcionár	Počet akcií
Chloride Group Limited	1 199 543
MH Manažment, a.s.	902
FO	1 619
<b>Spolu akcií k 31.12.2017</b>	<b>1 202 064</b>

Štruktúra akcionárov je popísaná aj v poznámke 1.

### Fondy zo zisku

#### Zákonný rezervný fond

Spoločnosť je podľa slovenských právnych predpisov povinná tvoriť zákonný rezervný fond vo výške minimálne 10% z čistého zisku ročne a to až do výšky 20% základného imania. K 31. decembru 2018 je hodnota zákonného rezervného fondu 3 246 504 EUR (2017: 3 246 504 EUR). Povinný prídel do zákonného rezervného fondu nie je potrebný, pretože zákonný rezervný fond už dosiahol svoju maximálnu hranicu stanovenú v právnych predpisoch a stanovách. Zákonný rezervný fond sa môže použiť iba na krytie strát Spoločnosti.

**Vertiv Slovakia, a. s.**  
**Účtovná závierka k 31. decembru 2018 zostavená podľa Medzinárodných štandardov**  
**finančného výkazníctva v znení prijatom Európskou úniou**

*Štatutárne a ostatné fondy*

V položke štatutárne a ostatné fondy je vykázaný fond v hodnote 85 951 EUR, ktorý má v prípade potreby slúžiť na krytie ostatných obchodných rizík. Tento fond bol vytvorený v roku 1994 a od tohto obdobia sa neuskutočnili žiadne pohyby.

*Návrh na rozdelenie zisku*

O rozdelení výsledku hospodárenia za účtovné obdobie od 1.1.2018 do 31.12.2018 vo výške 2 196 413 EUR rozhodne valné zhromaždenie. Návrh štatutárneho orgánu valnému zhromaždeniu je takýto:

- Prevod na nerozdelený zisk minulých rokov 2 196 413 EUR.

*Zisk na akciu*

Základný zisk na akciu sa vypočíta tak, že sa čistý zisk Spoločnosti vydolí váženým priemerom kmeňových akcií v emisii počas roka, po odpočítaní priemerného počtu kmeňových akcií, ktoré spoločnosť kúpila a drží ich ako vlastné akcie, v prípade že tak urobila. Spoločnosť neemitovala konvertibilné finančné nástroje, preto nevykazuje redukovaný zisk na akciu.

### 13. Dlhodobé rezervy

Spoločnosť poskytuje dlhodobé zamestnanecké pôžitky v rámci programov so stanovenými príspevkami a stanovenými pôžitkami. Tvorba rezervy je popísaná v poznámke 4 v časti n).

<i>v EUR</i>	Odchody do		
	Jubileá	dôchodku	Spolu
<b>stav k 1.1.2018</b>	<b>378 333</b>	<b>1 286 011</b>	<b>1 664 344</b>
<b>Tvorba</b>	<b>58 201</b>	<b>224 119</b>	<b>282 320</b>
- náklady na súčasné a minulé služby	52 416	133 348	185 764
- úrokové náklady	6 045	22 090	28 135
- precenenie (zisky a straty poistnej matematiky)	-260	68 681	68 421
<b>Použitie - vyplatené pôžitky</b>	<b>-50 484</b>	<b>-19 634</b>	<b>-70 118</b>
<b>stav k 31.12.2018</b>	<b>386 050</b>	<b>1 490 496</b>	<b>1 876 546</b>

<i>v EUR</i>	Odchody do		
	Jubileá	dôchodku	Spolu
krátkodobé	46 967	178 662	225 629
dlhodobé	339 083	1 311 834	1 650 917
<b>Spolu k 31.12.2018</b>	<b>386 050</b>	<b>1 490 496</b>	<b>1 876 546</b>

Vertiv Slovakia, a. s.  
 Účtovná závierka k 31. decembru 2018 zostavená podľa Medzinárodných štandardov  
 finančného výkazníctva v znení prijatom Európskou úniou

<i>v EUR</i>	Jubileá	Odchody do dôchodku	Spolu
stav k 1.10.2017	357 273	1 255 576	1 612 849
<b>Tvorba</b>	<b>54 860</b>	<b>34 638</b>	<b>89 498</b>
- náklady na súčasné a minulé služby	12 399	32 580	44 979
- úrokové náklady	1 589	5 685	7 274
- precenenie (zisky a straty poistnej matematiky)	40 872	-3 627	37 245
<b>Použitie - vyplatené pôžitky</b>	<b>-33 800</b>	<b>-4 203</b>	<b>-38 003</b>
stav k 31.12.2017	<b>378 333</b>	<b>1 286 011</b>	<b>1 664 344</b>

<i>v EUR</i>	Jubileá	Odchody do dôchodku	Spolu
krátkodobé	45 461	117 556	163 017
dlhodobé	332 872	1 168 455	1 501 327
<b>Spolu k 31.12.2017</b>	<b>378 333</b>	<b>1 286 011</b>	<b>1 664 344</b>

Nasledujúca tabuľka poskytuje prehľad nákladov týkajúcich sa rezervy na dlhodobé zamestnanecké pôžitky vykázaných v zisku/strate za účtovné obdobie ako osobné náklady:

<i>v EUR</i>	31.12.2018	31.12.2017
Náklady súčasnej a minulej služby	185 764	44 979
Poistno-matematické (zisky) a straty	- 260	40 872
<b>Náklady na dlhodobé zamestnanecké pôžitky (poznámka 21)</b>	<b>185 504</b>	<b>85 851</b>

Poistnomatematické zisky a straty programov pri odchode do dôchodku vo výške 68 681 EUR (k 31.12.2017 vo výške -3 627 EUR) boli zaúčtované do ostatného komplexného výsledku.

Aktuálne predpoklady použité pri výpočte rezervy sú uvedené v nasledujúcej tabuľke:

<i>v %</i>	31.12.2018	31.12.2017
Budúce zvýšenie miezd	3,50	3,50
Diskontný faktor	1,70	1,80

## 14. Ostatné dlhodobé záväzky

### a) Sociálny fond

Sociálny fond sa podľa zákona o sociálnom fonde tvorí povinne na ťarchu nákladov. Sociálny fond sa podľa zákona o sociálnom fonde čerpá na sociálne, zdravotné, rekreačné a iné potreby zamestnancov. Tvorba a čerpanie sociálneho fondu v priebehu účtovného obdobia sú znázornené v nasledujúcom prehľade:

**Vertiv Slovakia, a. s.**  
**Účtovná závierka k 31. decembru 2018 zostavená podľa Medzinárodných štandardov**  
**finančného výkazníctva v znení prijatom Európskou úniou**

<i>v EUR</i>	31.12.2018	31.12.2017
Začiatkový stav sociálneho fondu	0	21 973
Tvorba sociálneho fondu spolu	241 190	62 978
Čerpanie sociálneho fondu	198 743	84 951
<b>Konečný zostatok sociálneho fondu</b>	<b>42 447</b>	<b>0</b>

## 15. Závazky z obchodného styku a ostatné závazky

### a) Závazky z obchodného styku a ostatné závazky

<i>v EUR</i>	31.12.2018	31.12.2017
Závazky z obchodného styku (tretie strany)	35 102 464	23 832 607
Závazky z obchodného styku voči spriazneným osobám	20 275 087	10 858 659
Nevyfakturované dodávky	4 320 097	7 674 510
<b>Závazky z obchodného styku</b>	<b>59 697 648</b>	<b>42 365 776</b>
Prijaté preddavky	161 907	134 387
Ostatné závazky v rámci konsolidovaného celku	0	5 873 267
Účty časového rozlíšenia	27 685	89 336
Ostatné závazky	2 205	987 19
<b>Závazky z obchodného styku a ostatné závazky</b>	<b>59 889 445</b>	<b>48 561 485</b>

### b) Prehľad záväzkov z obchodného styku a ostatných záväzkov podľa jednotlivých mien

Prehľad finančných záväzkov z obchodného styku a ostatných záväzkov podľa jednotlivých mien je nasledovný:

<i>v EUR</i>	31.12.2018		31.12.2017	
	Stav prepočítaný na EUR	%	Stav prepočítaný na EUR	%
AED	(41 809)	-0,07%	379 386	0,78%
HUF	72	0,00%	49 364	0,10%
CZK	-	0,00%	108	0,00%
EUR	53 999 806	90,17%	42 566 283	87,65%
GBP	476 701	0,80%	802 324	1,65%
PLN	-	0,00%	26 678	0,05%
SEK	1 219	0,00%	10 299	0,02%
USD	5 452 357	9,10%	4 727 043	9,73%
Ostatné	1 099	0,00%	-	0,00%
<b>Spolu</b>	<b>59 889 445</b>	<b>100%</b>	<b>48 561 485</b>	<b>100%</b>

Vertiv Slovakia, a. s.  
 Účtovná závierka k 31. decembru 2018 zostavená podľa Medzinárodných štandardov  
 finančného výkazníctva v znení prijatom Európskou úniou

c) Veková štruktúra záväzkov z obchodného styku a ostatných záväzkov podľa doby splatnosti

<i>v EUR</i>	<b>31.12.2018</b>	<b>31.12.2017</b>
Záväzky v lehote splatnosti od 0 do 180 dní	56 929 379	42 920 687
Záväzky v lehote splatnosti od 181 do 365 dní	-	-
Záväzky v lehote splatnosti nad 365 dní	-	-
Záväzky po lehote splatnosti	2 960 066	5 640 798
<b>Záväzky z obchodného styku a ostatné záväzky spolu</b>	<b>59 889 445</b>	<b>48 561 485</b>

Záväzky nie sú zabezpečené záložným právom alebo inou formou zabezpečenia.

16. Záväzky súvisiace s osobnými nákladmi

Záväzky súvisiace s osobnými nákladmi zahŕňajú záväzky z reálnych miezd za september spolu o odhadmi nevyčerpaných dovoleniek, odmien a bonusov zamestnancov

<i>v EUR</i>	<b>31.12.2018</b>	<b>31.12.2017</b>
Záväzky voči zamestnancom	1 234 277	1 081 867
Záväzky zo sociálneho poistenia	795 372	688 349
Nevyčerpané dovolenky	875 784	880 195
Odmeny a bonusy (odhady)	838 750	702 729
<b>Záväzky súvisiace s osobnými nákladmi</b>	<b>3 744 183</b>	<b>3 353 140</b>

17. Ostatné daňové záväzky

Ostatné daňové záväzky tvoria daň z nehnuteľností, daň z príjmov zo závislej činnosti a daň z motorových vozidiel. Splatné do 1 roku. Celková suma ostatných daňových záväzkov a jej vývoj v čase je uvedený v nasledujúcom prehľade:

<i>v EUR</i>	<b>31.12.2018</b>	<b>31.12.2017</b>
Ostatné daňové záväzky	294 000	267 010

Vertiv Slovakia, a. s.

Účtovná závierka k 31. decembru 2018 zostavená podľa Medzinárodných štandardov finančného výkazníctva v znení prijatom Európskou úniou

## 18. Krátkodobé rezervy

Spoločnosť tvorí rezervy ako manažérsky odhad predpokladaných nákladov. Rezervy sa prehodnocujú ku koncu každého vykazovaného obdobia a sú upravené podľa súčasného najlepšieho odhadu.

v EUR	1.1.2018	Tvorba	Použitie	Zrušenie	31.12.2018
Krátkodobá časť rezervy na zamestnanecké pôžitky	163 017	225 629	163 017	-	225 629
Záručné opravy	219 057	79 379	120 578	-	177 858
<b>Rezervy</b>	<b>382 074</b>	<b>305 008</b>	<b>283 595</b>	<b>-</b>	<b>403 487</b>

Prehľad o pohybe rezerv za bezprostredne predchádzajúce obdobia je uvedený v nasledujúcej tabuľke:

v EUR	30.9.2017	Tvorba	Použitie	Zrušenie	31.12.2017
Krátkodobá časť rezervy na zamestnanecké pôžitky	155 004	163 017	155 004	-	163 017
Záručné opravy	268 940	11 665	38 755	22 793	219 057
<b>Rezervy</b>	<b>423 944</b>	<b>174 682</b>	<b>193 759</b>	<b>22 793</b>	<b>382 074</b>

## 19. Výnosy

Podiel predaja výrobkov, služieb a tovarov v skupine predstavuje 74 % na celkových tržbách Spoločnosti (k 31.12.2017: 64,3%).

v EUR	31.12.2018 (12 mesačné obdobie)	31.12.2017 (3 mesačné obdobie)
Tržby za vlastné výrobky	146 237 682	37 433 683
Tržby z predaja služieb	18 016 807	2 760 519
Tržby z predaja tovaru	13 155 834	8 122 086
<b>Spolu</b>	<b>177 410 323</b>	<b>48 316 288</b>

**Vertiv Slovakia, a. s.**  
**Účtovná závierka k 31. decembru 2018 zostavená podľa Medzinárodných štandardov**  
**finančného výkazníctva v znení prijatom Európskou úniou**

Tržby za vlastné výrobky, tovar a služby podľa jednotlivých segmentov, t. j. podľa typov výrobkov a služieb a podľa hlavných teritórií, sú uvedené nižšie.

Oblasť / tržby v EUR podľa jednotlivých typov odbytu	Záložné a rozvážacie zdroje		Klimatizačné jednotky		Služby a tovar		Spolu	
	31.12.2018	31.12.2017	31.12.2018	31.12.2017	31.12.2018	31.12.2017	31.12.2018	31.12.2017
	(12 mesačné obdobie)	(3 mesačné obdobie)	(12 mesačné obdobie)	(3 mesačné obdobie)	(12 mesačné obdobie)	(3 mesačné obdobie)	(12 mesačné obdobie)	(3 mesačné obdobie)
Slovenská republika	7 418	423	4 948	0	505 166	971	517 532	1 394
Europa	81 683 933	17 175 395	72 007 193	15 416 006	16 241 141	11 820 546	169 932 267	44 411 947
Zahraničie	5 690 028	1 400 082	0	0	1 270 496	2 502 865	6 960 524	3 902 947
<b>Spolu</b>	<b>87 381 379</b>	<b>18 575 900</b>	<b>72 012 141</b>	<b>15 416 006</b>	<b>18 016 803</b>	<b>14 324 382</b>	<b>177 410 323</b>	<b>48 316 288</b>

## 20. Spotreba materiálu a energií, náklady na predaný tovar

Spotreba materiálu a energií, náklady na predaný tovar, tak ako aj ďalšie vykazované náklady sú uvedené v nasledujúcej tabuľke:

v EUR	31.12.2018	31.12.2017
	(12 mesačné obdobie)	(3 mesačné obdobie)
Spotreba materiálu	102 791 298	26 261 109
Spotreba energií	976 758	239 923
Náklady na predaný tovar	8 618 764	5 756 439
	<b>112 386 820</b>	<b>32 257 471</b>

## 21. Osobné náklady

v EUR	31.12.2018	31.12.2017
	(12 mesačné obdobie)	(3 mesačné obdobie)
Mzdové náklady	18 786 734	4 928 653
Náklady na sociálne poistenie	6 714 425	1 767 080
Rezerva na odchodné a jubilejné odmeny	145 857	85 851
Ostatné sociálne náklady	835 545	126 903
	<b>26 482 561</b>	<b>6 908 487</b>

Vertiv Slovakia, a. s.  
 Účtovná závierka k 31. decembru 2018 zostavená podľa Medzinárodných štandardov  
 finančného výkazníctva v znení prijatom Európskou úniou

## 22. Služby

<i>v EUR</i>	<b>31.12.2018</b> <b>(12 mesačné</b> <b>obdobie)</b>	<b>31.12.2017</b> <b>(3 mesačné</b> <b>obdobie)</b>
<i>Náklady voči auditorovi, auditorskej spoločnosti, z toho:</i>	107 700	73 442
Náklady na overenie individuálnej účtovnej závierky	89 700	68 692
iné uisťovacie audítorske služby	-	-
daňové poradenstvo	18 000	4 750
ostatné neaudítorske služby	-	-
<i>Ostatné významné položky nákladov za poskytnuté služby, z toho</i>	<b>35 263 956</b>	<b>7 728 180</b>
opravy a udržiavanie	919 134	129 511
manažérske poplatky - konzultácie a technická asistencia	14 537 459	2 928 189
cestovné	627 809	128 878
reprezentačné náklady	63 505	39 359
colné služby	32 086	4 405
telefón, internet, komunikácia	114 596	(241 770)
vzdelávanie	164 439	40 544
preprava	2 919 923	471 784
nájomné, leasing	1 051 636	519 671
právne, ekonomické a iné poradenstvo	184 395	172 756
náklady na inzerciu, reklamu	14 836	1 261
externé opracovanie výrobkov	279 303	135 867
služby personálnych agentúr	210 216	27 860
príspevky na predaj	2 991 413	959 536
servisné služby IC	10 474 886	2 241 015
upratovanie a strážna služba	311 989	55 768
programové služby	74 957	19 240
Ostatné	291 373	94 306
	<b>35 371 656</b>	<b>7 801 622</b>

Vertiv Slovakia, a. s.  
 Účtovná závierka k 31. decembru 2018 zostavená podľa Medzinárodných štandardov  
 finančného výkazníctva v znení prijatom Európskou úniou

### 23. Odpisy

v EUR	31.12.2018 (12 mesačné obdobie)	31.12.2017 (3 mesačné obdobie)
Software	39 659	9 652
Budovy, haly a stavby	792 164	185 305
Samotné hnutelné veci	705 482	168 533
Dopravné prostriedky	5 247	0
Inventár	66 670	15 078
Odpisy - ostatné	109 227	17 301
	<b>1 718 449</b>	<b>395 869</b>

Spoločnosť posúdila využiteľnosť budov a neidentifikovala indikátory znehodnotenia.

### 24. Ostatné náklady a ostatné výnosy

Ostatné náklady sú uvedené v nasledujúcej tabuľke

v EUR	31.12.2018 (12 mesačné obdobie)	31.12.2017 (3 mesačné obdobie)
Dane a poplatky	157 047	38 726
Tvorba a zúčtovanie opravných položiek k pohľadávkam	14 864	-1 000
Dary	300	666
Pokuty, penále a úroky	44 138	353
Odpis pohľadávky	0	0
Poistné	14 145	1 296
Manká a škody	57 690	0
Rezerva na záručné opravy	-41 199	-49 883
Ostatné náklady	99 386	5 737
	<b>346 371</b>	<b>-4 105</b>

Ostatné výnosy sú uvedené v nasledujúcej tabuľke:

v EUR	31.12.2018 (12 mesačné obdobie)	31.12.2017 (3 mesačné obdobie)
Predaj šrotu	303 645	64 347
Prenájom priestorov, refakturácia súvisiacich služieb	161 234	66 504
Refakturácia materiálu a služieb vrámci skupiny	710 324	222 322
Cenové rozdiely v zásobách	-	-
Tržby z predaja dlhodobého majetku	78 220	-
Inventarizačný prebytok	-	36 404
Náhrady od poisťovne	-	1 050
Ostatné	381 249	17 390
	<b>1 634 673</b>	<b>408 018</b>

Vertiv Slovakia, a. s.  
 Účtovná závierka k 31. decembru 2018 zostavená podľa Medzinárodných štandardov  
 finančného výkazníctva v znení prijatom Európskou úniou

## 25. Finančné výnosy a finančné náklady

<i>v EUR</i>	31.12.2018 (12 mesačné obdobie)	31.12.2017 (3 mesačné obdobie)
Náklady z derivátových operácií	-	-
Výnosy z derivátových operácií	-	-
<i>Náklady z derivátových operácií, netto</i>	-	-
Úrokové náklady	533 966	306 063
Úrokové výnosy	459 480	222 036
<i>Úrokové náklady, netto</i>	<b>(74 486)</b>	<b>(84 027)</b>
Kurzové straty	1 010 098	118 017
Kurzové zisky	391 383	77 223
<i>Kurzové (straty) / zisky, netto</i>	<b>(618 715)</b>	<b>(40 794)</b>
<i>Ostatné finančné náklady, netto</i>	23 685	10 074
<b>Finančné náklady</b>	<b>(716 886)</b>	<b>(134 895)</b>
Z toho:		
Finančné výnosy	<b>850 863</b>	<b>299 259</b>
Finančné náklady	<b>1 567 749</b>	<b>434 154</b>

## 26. Daň z príjmov

### Odsúhlasenie efektívnej daňovej sadzby

<i>v EUR</i>	31.12.2018			31.12.2017		
	Základ dane	Daň	Daň v %	Základ dane	Daň	Daň v %
Zisk pred zdanením, z toho:	3 073 261	x		1 444 742	x	
teoretická daň	x	645 385	21,00%	x	303 396	21,00%
Trvalé rozdiely	255 434	53 641	1,75%	415 038	87 158	6,03%
Zmena sadzby dane	-		0,00%	-		0,00%
Ostatné	(2 362 091)	(496 039)	-16,14%	(25 655)	(5 388)	-0,37%
<b>Spolu</b>	<b>966 604</b>	<b>202 987</b>	<b>6,60%</b>	<b>1 834 125</b>	<b>385 166</b>	<b>26,66%</b>
Vykázaná splatná daň z príjmov		202 987	6,60%		966 397	66,89%
Zrážková daň-neuplatnená		160 070	5,21%			
Vykázaná odložená daň		455 746	14,83%		(581 231)	-40,23%
Daň z príjmov spolu		<b>818 803</b>	<b>26,64%</b>		<b>385 166</b>	<b>26,66%</b>

Odložená daň vo výške 14 423 EUR (k 31.12.2017 vo výške -762 EUR) bola zaúčtovaná do ostatného komplexného výsledku (poznámka 11).

## 27. Podmieneny majetok a záväzky

### Neistota v daňovej legislatíve

Vzhľadom k tomu, že mnohé oblasti daňového práva aplikovateľného pre Spoločnosť doteraz neboli dostatočne overené praxou, existuje neistota v tom, ako ich budú daňové orgány aplikovať.

Napríklad, daňový úrad na Slovensku môže vykonať úpravy z titulu transferového oceňovania a vyrubiť dodatočnú daň, ak zistí, že ceny z transakcií v rámci Spoločností nie sú v súlade s princípom nezávislého vzťahu. Súdiac z prístupu slovenských daňových úradov k uplatňovaniu pravidiel transferového oceňovania je pravdepodobné, že transferové oceňovanie v Spoločnosti bude predmetom ich skúmania. Mieru tejto neistoty nemožno kvantifikovať. Pravdepodobnosť vyrubenia dodatočnej dane sa zníži až vtedy, keď budú existovať precedensy alebo oficiálne interpretácie daňového úradu. Nateraz si vedenie Spoločnosti nie je vedomé žiadnych okolností, v dôsledku ktorých by jej vznikol významný náklad.

### Podmieneny majetok

Spoločnosť nemá podmienený majetok.

### Podmienené záväzky

Spoločnosť má poskytnutú časovo neobmedzenú bankovú garanciu na colnú zábezpeku vo výške 265 000 EUR. Ostatne záruky s rôznymi splatnosťami (2018-2020) v celkovej sume 1 785 225 EUR.

## 28. Operatívny prenájom Spoločnosť ako nájomca

Spoločnosť si prenajíma cez operatívny prenájom majetok od tretích strán v nasledujúcej štruktúre so splátkami podľa nasledujúceho prehľadu:

v EUR	budúce splátky		
	do 1 roka vrátane	od 1 roka do 5 rokov vrátane	viac ako 5 rokov
predmet nájmu			
Nehnuteľnosti	413 263	304 549	
Vozidlá	270 140	437 552	
VZV	251 121	259 089	
PC a kancelárska te	150 631	83 829	
Ostatné			
<b>Spolu</b>	<b>1 085 155</b>	<b>1 085 019</b>	-

**Vertiv Slovakia, a. s.**  
**Účtovná závierka k 31. decembru 2018 zostavená podľa Medzinárodných štandardov**  
**finančného výkazníctva v znení prijatom Európskou úniou**

*v EUR k 31.12.2017*

predmet nájmu	budúce splátky		
	do 1 roka vrátane	od 1 roka do 5 rokov vrátane	viac ako 5 rokov
Nehnutelnosti	761 836	-	-
Vozidlá	289 889	253 160	-
VZV	250 695	162 905	-
PC a kancelárska technika	188 025	342 171	-
Ostatné	16 370	17 550	-
<b>Spolu</b>	<b>1 506 815</b>	<b>775 786</b>	-

### 29. Informácie o príjmoch a výhodách členov štatutárnych orgánov, dozorných orgánov a iných orgánov účtovnej jednotky

V období od 1.1.2018 do 31.12.2018 Spoločnosť nevyplatila odmeny štatutárnym orgánom za ich činnosť pre Spoločnosť v priebehu účtovného obdobia (k 31.12.2017: 0 EUR).

Členom štatutárnych orgánov a iných orgánov Spoločnosti neboli poskytnuté žiadne pôžičky, ani preddavky, záruky ani iné zabezpečenia.

### 30. Spriaznené osoby

#### Identita spriaznených osôb

Spriaznenými osobami Spoločnosti sú viaceré podniky v Skupine, ako aj ich konatelia a výkonní riaditelia. Najvyššou kontrolujúcou spoločnosťou je spoločnosť Vertiv Group Corporation, so sídlom v USA.

#### a) Transakcie s materskou spoločnosťou

Spoločnosť uskutočnila nasledovné transakcie s materskou spoločnosťou Chloride Group Limited:

<i>v EUR</i>	31.12.2018	31.12.2017
	(12 mesačné obdobie)	(3 mesačné obdobie)
Predaj		
Predaj služieb	3 272 527	835 434
Ostatné výnosy	0	1 200
<b>Predaje celkom</b>	<b>3 272 527</b>	<b>836 634</b>

Vertiv Slovakia, a. s.  
 Účtovná závierka k 31. decembru 2018 zostavená podľa Medzinárodných štandardov  
 finančného výkazníctva v znení prijatom Európskou úniou

Nákup	31.12.2018 (12 mesačné obdobie)	31.12.2017 (3 mesačné obdobie)
v EUR		
Nákup neobežného majetku		
Manažérske poplatky	4 179 718	1 072 952
Poradenstvo	3 143 678	16 015
Telekomunikačná linka, internet		1 650
Ostatné nákupy	385 800	30 668
<b>Nákupy celkom</b>	<b>7 709 196</b>	<b>1 121 285</b>

Pohľadávky	31.12.2018	31.12.2017
v EUR		
Pohľadávky z obchodného styku	349 931	0
<b>Pohľadávky voči spriazneným osobám celkom</b>	<b>349 931</b>	<b>0</b>

Závazky	31.12.2018	31.12.2017
v EUR		
Závazky z obchodného styku	422 828	527 956
<b>Závazky voči spriazneným osobám celkom</b>	<b>422 828</b>	<b>527 956</b>

#### b) Transakcie s kľúčovými osobami vedenia

Kľúčovými osobami vedenia sú všetci zamestnanci s právomocou a zodpovednosťou za plánovacie, riadiace a kontrolné činnosti, a to priamo alebo nepriamo. Priemerný počet kľúčových osôb vedenia v roku končiacom 31.12.2018 bol 39 osôb a 50 osôb v roku 2017. Mzdy a ostatné zamestnanecké pôžitky alebo záväzky voči kľúčovým osobám vedenia (ktoré sa vykazujú v rámci osobných nákladov vo výsledku hospodárenia) sú nasledovné:

Tabuľka zahŕňa aj mzdy, odstupné a ostatné zamestnanecké pôžitky voči kľúčovým osobám vedenia vrátane ukončených činností a sekcie držanej za účelom predaja.

v EUR	31.12.2018	31.12.2017
Mzdy a ostatné zamestnanecké pôžitky	1 778 227	548 378
<b>Spolu</b>	<b>1 778 227</b>	<b>548 378</b>

#### c) Transakcie s ostatnými spriaznenými osobami

**Vertiv Slovakia, a. s.**  
**Účtovná zvierka k 31. decembru 2018 zostavená podľa Medzinárodných štandardov**  
**finančného výkazníctva v znení prijatom Európskou úniou**

Spoločnosť uskutočnila nasledovné transakcie s ostatnými spriaznenými spoločnosťami:

**Predaj**

	31.12.2018 (12 mesačné obdobie)	31.12.2017 (3 mesačné obdobie)
<i>v EUR</i>		
Predaj materiálu	-	1 653 488
Predaj hotových výrobkov	127 405 355	28 368 810
Predaj služieb	8 016 724	1 858 556
Predaj tovaru	-	-
Ostatné výnosy	498 747	193 173
Derivátové výnosy	-	-
Úroky prijaté	459 480	15 814
<b>Predaje celkom (pokračujúce činnosti)</b>	<b>136 380 306</b>	<b>32 089 840</b>

**Nákup**

	31.12.2018 (12 mesačné obdobie)	31.12.2017 (3 mesačné obdobie)
<i>v EUR</i>		
Nákup materiálu	21 111 766	4 056 999
Nákup neobežného majetku		37 153
Úroky platené		298 024
Manažérske poplatky	9 813 769	426 801
Telekomunikačná linka, internet	2 235	11 596
Sales commission	3 025 754	1 606 602
COS - services	3 995 153	384 543
Ostatné nákupy	2 407 315	44 114
<b>Nákupy celkom</b>	<b>40 355 992</b>	<b>6 865 832</b>

**Pohl'advky**

<i>v EUR</i>	31.12.2018	31.12.2017
Pohl'advky z obchodného styku	35 289 544	29 933 212
Ostatné pohľadávky v rámci konsolidovaného celku	4 939 096	-
<b>Pohl'advky voči spriazneným osobám celkom</b>	<b>40 228 640</b>	<b>29 933 212</b>

**Závazky**

<i>v EUR</i>	31.12.2018	31.12.2017
Závazky z obchodného styku	19 852 259	10 330 703
Ostatné záväzky v rámci konsolidovaného celku	0	5 873 267
<b>Závazky voči spriazneným osobám celkom</b>	<b>19 852 259</b>	<b>16 203 970</b>

**31. Riadenie finančného rizika**

Spoločnosť je vystavená nasledujúcim rizikám s používania finančných nástrojov:

**Vertiv Slovakia, a. s.**  
**Účtovná závierka k 31. decembru 2018 zostavená podľa Medzinárodných štandardov**  
**finančného výkazníctva v znení prijatom Európskou úniou**

---

- Úverové riziko
- Riziko likvidity
- Trhové riziko.

Táto časť poskytuje informácie o tom, ako je Spoločnosť vystavená vyššie uvedeným rizikám, ciele, metódy a procesy Spoločnosti na ohodnotenie a riadenie rizika a riadenie kapitálu Spoločnosťou. Ďalšie kvantitatívne údaje sú uvádzané aj v iných častiach tejto účtovnej závierky.

#### **System riadenia rizika**

Finančné riziká Spoločnosti sú riadené primárne na úrovni skupiny Vertiv Group Corporation, Columbus Spojené štáty americké. Riadením rizika lokálne sa zaoberá hlavne oddelenie Treasury v Írsku v zmysle pravidiel a postupov skupiny Vertiv, ktoré identifikuje a vyhodnocuje finančné riziká a na základe ich analýzy navrhuje a implementuje opatrenia na riadenie finančných rizík. Vedenie skupiny má celkovú zodpovednosť za stanovenie a dohľad nad systémom riadenia rizika skupiny. Metódy riadenia rizika skupiny sú stanovené na identifikáciu a analýzu rizík, ktorými je skupina vystavená, na stanovenie vhodných hraníc rizika a kontrol a na monitorovanie rizika a dodržiavanie týchto hraníc. Metódy a systémy riadenia rizika sú pravidelne prehodnocované, aby odrážali zmeny trhových podmienok a aktivít skupiny. Cieľom skupiny je prostredníctvom školení, štandardov a procesov riadenia vyvíjať disciplinované a konštruktívne kontrolné prostredie, v ktorom všetci zamestnanci chápu svoje postavenie a povinnosti.

Vedenie Spoločnosti sleduje súlad so zásadami a postupmi riadenia rizika skupiny a preveruje primeranosť štruktúry riadenia rizika vzhľadom na riziká, ktorým je skupina vystavená.

#### **Úverové riziko**

Úverové riziko je riziko finančnej straty Spoločnosti, ak odberateľ alebo zmluvná strana finančného nástroja zlyhá pri plnení svojich zmluvných záväzkov. Úverové riziko vzniká najmä z pohľadávok Spoločnosti voči zákazníkom. Približne 77 % obratu sa realizuje so spoločnosťami v rámci skupiny.

Vedenie Spoločnosti má stanovenú úverovú politiku a rozsah úverového rizika neustále sleduje. Hodnotenia úverovej expozície sa vykonávajú u všetkých zákazníkov mimo skupiny.

Spoločnosť je vystavená nízkemu úverovému riziku, pohľadávky voči tretím stranám sú zaradené do kategórie s minimálnym rizikom. Úverové riziko pohľadávok voči spriazneným stranám považuje Spoločnosť taktiež za minimálne. Rozdelenie pohľadávok voči skupine a tretím stranám je uvedené v poznámke 8. Z celkovej sumy pohľadávok po splatnosti podľa bodu 8e) predstavujú pohľadávky voči tretím stranám 16 %.

#### **Riziko likvidity**

Riziko likvidity je riziko, že Spoločnosť nebude schopná splniť svoje finančné záväzky v dátume splatnosti. Spoločnosť riadi likviditu tak, aby zabezpečila, tak ako to len bude možné, že bude mať peňažné prostriedky vždy k dispozícii na splnenie svojich záväzkov v lehote splatnosti, pri bežných aj neobvyklých podmienkach, bez toho, aby vykázala neprijateľné straty.

Na financovanie prevádzkových potrieb má možnosť Spoločnosť využívať bežne dostupné finančné zdroje v rámci cashpoolingu, čím je riziko likvidity obmedzené na minimum.

Očakávané doby splatnosti sa významne nelíšia od zmluvnej doby splatnosti.

**Vertiv Slovakia, a. s.**

**Účtovná závierka k 31. decembru 2018 zostavená podľa Medzinárodných štandardov finančného výkazníctva v znení prijatom Európskou úniou**

V nasledujúcich tabuľkách sú uvedené finančné nástroje podľa ich zmluvnej doby splatnosti. Účtovná hodnota sa rovná reálnej hodnote nakoľko jediný nástroj, ktorý sa viaže na úrokovú mieru je vykázaný ako splatný do 6 mesiacov. Nástroj nemá stanovenú dobu splatnosti a Spoločnosť čerpá, resp. prispieva prostriedky v závislosti od potreby. Jedná sa pritom o skupinový cash-poolingový účet. Pozri poznámku 9 a 15. Priemerná nákladová úroková miera týchto nástrojov je 2,33 % (výnosová 0,34%).

**k 31. decembru 2018**

V EUR	Poznámka	Účtovná hodnota	Do 6 mesiacov	od 6 mesiacov do 1 roku	1 - 5 rokov	Viac ako 5 rokov
Peňažné prostriedky a ekvivalenty peňažných prostriedkov	9,10	319 197	319 197	-	-	-
Pohľadávky z obchodného styku a ostatné pohľadávky	8,9	50 355 989	50 355 989	-	-	-
Závazky z obchodného styku a ostatné záväzky	9,15	59 889 445	59 889 445	-	-	-
Závazky súvisiace s osobnými nákladmi	16	3 744 183	3 744 183	-	-	-
<b>Spolu</b>		<b>(12 958 442)</b>	<b>(12 958 442)</b>	-	-	-

**k 31. decembru 2017**

v EUR	Poznámka	Účtovná hodnota	Do 6 mesiacov	od 6 mesiacov do 1 roku	1 - 5 rokov	Viac ako 5 rokov
Peňažné prostriedky a ekvivalenty peňažných prostriedkov	9,10	45 870	45 870	-	-	-
Pohľadávky z obchodného styku a ostatné pohľadávky - finančné	8,9	45 548 245	45 250 021	298 224	-	-
Závazky z finančného prenájmu	14	-	-	-	-	-
Závazky z obchodného styku a ostatné záväzky - finančné	9,15	48 561 485	48 561 485	-	-	-
Závazky súvisiace s osobnými nákladmi	16	3 353 140	3 353 140	-	-	-
<b>Spolu</b>		<b>(6 320 510)</b>	<b>(6 618 734)</b>	<b>298 224</b>	-	-

**Trhové riziko**

Trhové riziko je riziko, že zmeny v trhových cenách, ako napríklad výmenné kurzy a úrokové sadzby ovplyvnia výnosy Spoločnosti alebo hodnotu jej finančných nástrojov. Cieľom riadenia

**Vertiv Slovakia, a. s.**  
**Účtovná závierka k 31. decembru 2018 zostavená podľa Medzinárodných štandardov  
finančného výkazníctva v znení prijatom Európskou úniou**

---

trhového rizika je riadiť a kontrolovať vystavenie sa trhovému riziku v prijateľnej miere popri optimalizácii výnosov z rizika.

Viac ako 77 % obratu sa realizuje so spoločnosťami v rámci skupiny.

#### **Menové riziko**

Menové riziko vzniká, keď sú budúce obchodné transakcie alebo majetok a záväzky vyjadrené v inej mene ako je funkčná mena Spoločnosti.

Skupina je vystavená menovému riziku pri hotovosti, nákupoch a predajoch v inej mene než je euro, ktoré je funkčnou menou Spoločnosti. Z ostatných mien používa Spoločnosť najčastejšie americký dolár (USD) a britskú libru (GBP). Prípadná zmena hodnoty eura oproti iným menám by nemala mať významný dopad na výsledok hospodárenia Spoločnosti, nakoľko väčšina transakcií je realizovaná v eurách a pohľadávky a záväzky v iných menách sa čiastočne eliminujú. Z toho dôvodu nebola analýza citlivosti na menové riziká vykonaná a nie je preto ani zverejnená. Rozdelenie pohľadávok a záväzkov v iných menách je v poznámke 8 a 15.

#### **Úrokové riziko**

Vedenie Spoločnosti uzavrelo zmluvy o financovaní s pohyblivou úrokovou sadzbou za bežných podmienok obchodovania (cashpool) s oddelením Treasury v Írsku.

Zmena úrokovej sadzby o 50 bázických bodov ku koncu účtovného obdobia by ovplyvnila výsledok hospodárenia o 25 tisíc EUR (k 31.12.2017: 7 tisíc EUR). Táto analýza predpokladá, že všetky ostatné faktory, predovšetkým výmenné kurzy cudzích mien, ostanú nezmenené.

#### **Riadenie kapitálu**

Spoločnosť definuje kapitál ako vlastné imanie. Zasadou Spoločnosti je udržať silný kapitálový základ a tak si udržať budúci vývoj podnikateľskej činnosti. Kapitálové potreby Spoločnosti sú zabezpečované prostredníctvom cashpoolingu a nie zmenami základného imania. Počas účtovného obdobia nenastala žiadna zmena v prístupe Spoločnosti k riadeniu kapitálu.

## **32. Ukončené činnosti**

### **Sekcie Kop-flex**


Činnosť sekcie Kop-flex bola ukončená v roku 2015. Majetok a záväzky Kop-flexu k 31. decembru 2017 pozostávali z majetku, ktorý ešte nebol vysporiadaný, a na ktorý bola uzatvorená predkupná zmluva zo strany Regal Beloit Corporation. Zostatková hodnota tohto dlhodobého majetku bola k 31. decembru 2017 vo výške 601 tis. EUR, s opravnou položkou v rovnakej výške 601 tis. EUR je vykazovaná nulová hodnota. Majetok Kop-flexu bol v roku 2018 odpredaný spoločnosti Regal Beloit a zostatková hodnota tohto majetku i opravná položka boli odúčtované.

## **33. Informácie o skutočnostiach, ktoré nastali po dni, ku ktorému sa zostavuje účtovná závierka, do dňa zostavenia účtovnej závierky.**

Po 31. decembri 2018 do dňa zostavenia účtovnej závierky nenastali také udalosti, ktoré by si vyžadovali uvedenie v účtovnej závierke k 31. decembra 2018.

Vertiv Slovakia, a. s.  
Účtovná závierka k 31. decembru 2018 zostavená podľa Medzinárodných štandardov  
finančného výkazníctva v znení prijatom Európskou úniou

---



---

Štatutárny orgán


Juraj Sekera  
podpredseda predstavenstva



---

Štatutárny orgán

Rastislav Jasenovský  
podpredseda predstavenstva



---

Osoba zodpovedná  
za zostavenie účtovnej závierky  
Zuzana Porubčanová  
Finančný kontrolór

Nové Mesto nad Váhom, 27. 5. 2019