

SPRÁVA AUDÍTORA

za rok 2018

z preskúmania
účtovnej závierky
akciovej spoločnosti

**Banskobystrická regionálna
správa ciest, a. s.**

Banská Bystrica



SPRÁVA NEZÁVISLÉHO AUDÍTORA

za rok 2018

**z preskúmania účtovnej závierky
akciovej spoločnosti**

**Banskobystrická regionálna
správa ciest, a. s.**



SPRÁVA NEZÁVISLÉHO AUDÍTORA

Pre akcionára spoločnosti Banskobystrická regionálna správa ciest, a .s.

Správa z auditu účtovnej závierky

Názor

Uskutočnili sme audit priloženej účtovnej závierky spoločnosti Banskobystrická regionálna správa ciest, a .s. (ďalej len „Spoločnosť“) so sídlom v Banskej Bystrici, IČO:36 836 567, ktorá obsahuje súvahu k 31. decembru 2018, výkaz ziskov a strát za rok končiaci k uvedenému dátumu, a poznámky, ktoré obsahujú súhrn významných účtovných zásad a účtovných metód a ďalšie vysvetľujúce informácie.

Podľa nášho názoru priložená účtovná závierka poskytuje pravdivý a verný obraz finančnej situácie spoločnosti Banskobystrická regionálna správa ciest, a .s. k 31. decembru 2018 a výsledku jej hospodárenia za rok končiaci k uvedenému dátumu v súlade so zákonom o účtovníctve.

Základ pre názor

Audit sme vykonali podľa medzinárodných auditorských štandardov (International Standards on Auditing - ISA). Naša zodpovednosť podľa týchto štandardov je uvedená v odseku Zodpovednosť audítora za audit účtovnej závierky. Od Spoločnosti sme nezávislí podľa ustanovení zákona č. 423/2015 o štatutárnom audite a o zmene a doplnení zákona č. 431/2002 Z. z. o účtovníctve v znení neskorších predpisov (ďalej len „zákon o štatutárnom audite“) týkajúcich sa etiky, vrátane Etického kódexu audítora, relevantných pre náš audit účtovnej závierky a splnili sme aj ostatné požiadavky týchto ustanovení týkajúcich sa etiky. Sme presvedčení, že auditorské dôkazy, ktoré sme získali, poskytujú dostatočný a vhodný základ pre náš názor.

Zodpovednosť štatutárneho orgánu za účtovnú závierku

Štatutárny orgán spoločnosti Banskobystrická regionálna správa ciest, a .s. je zodpovedný za zostavenie tejto účtovnej závierky tak, aby poskytovala pravdivý a verný obraz podľa zákona o účtovníctve a za tie interné kontroly, ktoré považuje za potrebné na zostavenie účtovnej závierky, ktorá neobsahuje významné nesprávnosti, či už v dôsledku podvodu alebo chyby.

Pri zostavovaní účtovnej závierky je štatutárny orgán zodpovedný za zhodnotenie schopnosti Spoločnosti nepretržite pokračovať vo svojej činnosti, za opísanie skutočností týkajúcich sa nepretržitého pokračovania v činnosti, ak je to potrebné, a za použitie predpokladu nepretržitého pokračovania v činnosti v účtovníctve, ibaže by mal v úmysle Spoločnosť zlikvidovať alebo ukončiť jej činnosť, alebo by nemal inú realistickú možnosť než tak urobiť.

Zodpovednosť audítora za audit účtovnej zvierky

Našou zodpovednosťou je získať primerané uistenie, či účtovná zvierka ako celok neobsahuje významné nesprávnosti, či už v dôsledku podvodu alebo chyby, a vydať správu audítora, vrátane názoru. Primerané uistenie je uistenie vysokého stupňa, ale nie je zárukou toho, že audit vykonaný podľa medzinárodných audítorských štandardov vždy odhalí významné nesprávnosti, ak také existujú. Nesprávnosti môžu vzniknúť v dôsledku podvodu alebo chyby a za významné sa považujú vtedy, ak by sa dalo odôvodnene očakávať, že jednotlivito alebo v súhrne by mohli ovplyvniť ekonomické rozhodnutia používateľov, uskutočnené na základe tejto účtovnej zvierky.

V rámci auditu uskutočneného podľa medzinárodných audítorských štandardov, počas celého auditu uplatňujeme odborný úsudok a zachovávame profesionálny skepticizmus. Okrem toho:

- Identifikujeme a posudzujeme riziká významnej nesprávnosti účtovnej zvierky, či už v dôsledku podvodu alebo chyby, navrhujeme a uskutočňujeme audítorské postupy reagujúce na tieto riziká a získavame audítorské dôkazy, ktoré sú dostatočné a vhodné na poskytnutie základu pre náš názor. Riziko neodhalenia významnej nesprávnosti v dôsledku podvodu je vyššie ako toto riziko v dôsledku chyby, pretože podvod môže zahŕňať tajnú dohodu, falšovanie, úmyselné vynechanie, nepravdivé vyhlásenie alebo obídienie internej kontroly.
- Oboznamujeme sa s internými kontrolami relevantnými pre audit, aby sme mohli navrhnúť audítorské postupy vhodné za daných okolností, ale nie za účelom vyjadrenia názoru na efektívnosť interných kontrol Spoločnosti.
- Hodnotíme vhodnosť použitých účtovných zásad a účtovných metód a primeranosť účtovných odhadov a uvedenie s nimi súvisiacich informácií, uskutočnené štatutárnym orgánom.
- Robíme záver o tom, či štatutárny orgán vhodne v účtovníctve používa predpoklad nepretržitého pokračovania v činnosti a na základe získaných audítorských dôkazov záver o tom, či existuje významná neistota v súvislosti s udalosťami alebo okolnosťami, ktoré by mohli významne spochybniť schopnosť Spoločnosti nepretržite pokračovať v činnosti. Ak dospejeme k záveru, že významná neistota existuje, sme povinní upozorniť v našej správe audítora na súvisiace informácie uvedené v účtovnej zvierke alebo, ak sú tieto informácie nedostatočné, modifikovať náš názor. Naše závery vychádzajú z audítorských dôkazov získaných do dátumu vydania našej správy audítora. Budúce udalosti alebo okolnosti však môžu spôsobiť, že spoločnosť prestane pokračovať v nepretržitej činnosti.
- Hodnotíme celkovú prezentáciu, štruktúru a obsah účtovnej zvierky vrátane informácií v nej uvedených, ako aj to, či účtovná zvierka zachytáva uskutočnené transakcie a udalosti spôsobom, ktorý vedie k ich vernému zobrazeniu.

Správa k ďalším požiadavkám zákonov a iných právnych predpisov

Správa k informáciám, ktoré sa uvádzajú vo výročnej správe

Štatutárny orgán je zodpovedný za informácie uvedené vo výročnej správe, zostavenej podľa požiadaviek zákona o účtovníctve. Náš vyššie uvedený názor na účtovnú zvierku sa nevzťahuje na iné informácie vo výročnej správe.

V súvislosti s auditom účtovnej zvierky je našou zodpovednosťou oboznámenie sa s informáciami uvedenými vo výročnej správe a posúdenie, či tieto informácie nie sú vo významnom nesúlade s auditovanou účtovnou zvierkou alebo našimi poznatkami, ktoré sme získali počas auditu účtovnej zvierky, alebo sa inak zdajú byť významne nesprávne.

Posúdili sme, či výročná správa Spoločnosti obsahuje informácie, ktorých uvedenie vyžaduje zákon o účtovníctve.

Na základe prác vykonaných počas auditu účtovnej zvierky, podľa nášho názoru:

- informácie uvedené vo výročnej správe zostavenej za rok 2018 sú v súlade s účtovnou zvierkou za daný rok,
- výročná správa obsahuje informácie podľa zákona o účtovníctve.

Okrem toho, na základe našich poznatkov o účtovnej jednotke a situácii v nej, ktoré sme získali počas auditu účtovnej závierky, sme povinní uviesť, či sme zistili významné nesprávnosti vo výročnej správe, ktorú sme dostali pred dátumom vydania tejto správy audítora. V tejto súvislosti neexistujú zistenia, ktoré by sme mali uviesť.

Banská Bystrica, 26.marca 2019

BDR Consult, spol. s r.o. Banská Bystrica
M.M.Hodžu 3, 974 01 Banská Bystrica
Licencia SKAu č. 23
Obchodný register Okresného súdu Banská Bystrica
Oddiel: Sro, Vložka číslo: 1467/S, IČO: 31593607

Ing. Slavka Šulajová
Zodpovedný audítor
Licencia SKAu č. 1175



Šulajová



Výročná správa za rok 2018



Profil spoločnosti

Obchodné meno, sídlo spoločnosti a identifikačné údaje

Banskobystrická regionálna správa ciest, a.s.
Majerská cesta 94
974 96 Banská Bystrica

Právna forma: akciová spoločnosť

Banskobystrická regionálna správa ciest, a.s. bola do obchodného registra zapísaná 21. septembra 2007 (Obchodný register Okresného súdu Banská Bystrica, oddiel: Sa, vložka číslo 909/S).

Pridelené IČO: 36836567
DIČ: 2022451189
IČ DPH: SK2022451189

Spoločnosť nemá a ani v budúcnosti neplánuje zriadiť organizačnú zložku v zahraničí.

Štruktúra vlastníkov a správnych orgánov spoločnosti

Predstavenstvo:

Ing. Ján Butkovský – predseda predstavenstva	od 13.12.2017 do 31.12.2018
JUDr. Drahomír Ivan - podpredseda predstavenstva	od 13.12.2017
Ing. Ján Šuffiarsky - podpredseda predstavenstva	od 13.12.2017 do 31.12.2018

Dozorná rada:

Jozef Forgáč	od 01.01.2009
Ing. Branislav Hámorník	od 13.12.2017
MVDr. Milan Kolesár	od 13.12.2017

Podiel akcionárov na základnom imaní:

Banskobystrický samosprávny kraj Nám. SNP 23 974 01 Banská Bystrica	100 %
---	-------

Základné imanie spoločnosti tvorí 100 kmeňových listinných akcií na meno v menovitej hodnote 332 € spolu hodnote 33 200 €, 151 kmeňových listinných akcií na meno v menovitej hodnote 30 000 € spolu v hodnote 4 530 000 € a 1 kmeňovej akcie na meno v menovitej hodnote 490 000 €.

Hodnota základného imania k 31.12.2018 je 5 053 200 €.

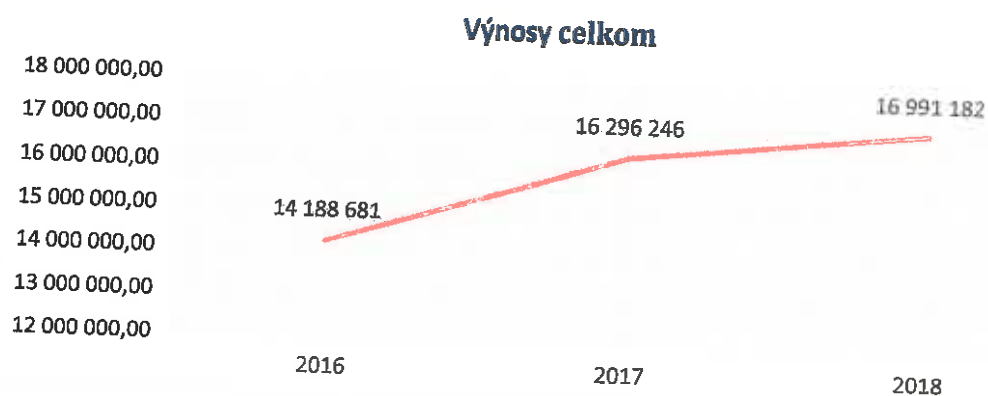
Akcie nie sú obchodované na žiadnych trhoch.

BBRSC a.s. bola zriadená BBSK ako spoločnosť, ktorá na základe Zmluvy na údržbu ciest II. a III. triedy a ich súčasti a ostatných cestných komunikácií vo vlastníctve Banskobystrického samosprávneho kraja a o výkone ďalších činnosti správy ciest zabezpečuje všetky činnosti týkajúce sa údržby ciest a na základe Zmluvy o správe majetku zabezpečuje správu majetku týkajúceho sa ciest vo vlastníctve BBSK.

Ukazovatele výkonnosti

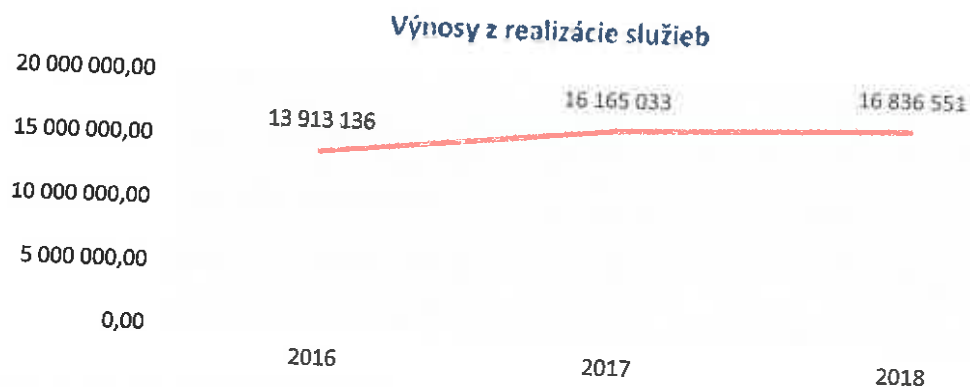
Spoločnosť v roku 2018 dosiahla obrát 16 991 182,93 €, čo predstavuje nárast oproti roku 2017 o 694 936,93 € čo je nárast o 4,26 %. Nárast tržieb súvisí v vyššom rozpočtom BBSK na údržbu ciest a tiež v miernom nárastom výkonov počas zimnej údržby.

V nasledujúcom grafe je znázornené porovnanie vývoja celkových výnosov spoločnosti za posledné 3 hospodárske roky.

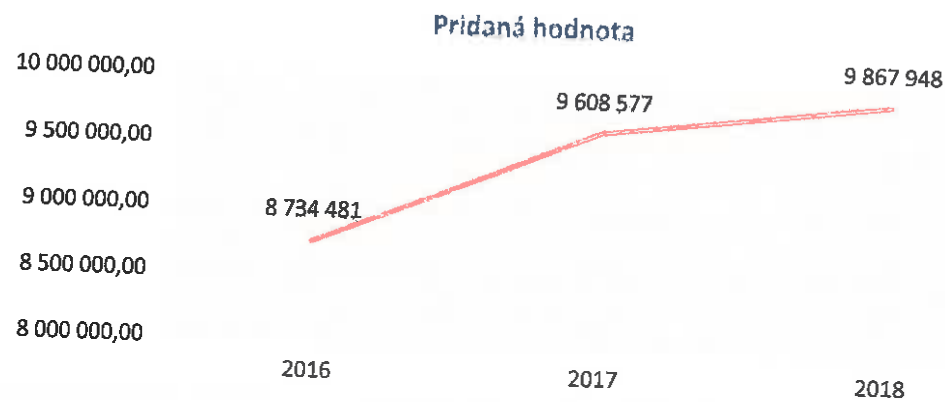


Hlavným predmetom výkonov spoločnosti sú poskytované služby pri údržbe ciest. V roku 2018 dosiahli výšku 16 836 551 € čo je 99,08 % podiel na celkových výnosoch spoločnosti.

Na grafe je znázornený vývoj výšky výnosov za služby za predchádzajúce 3 roky



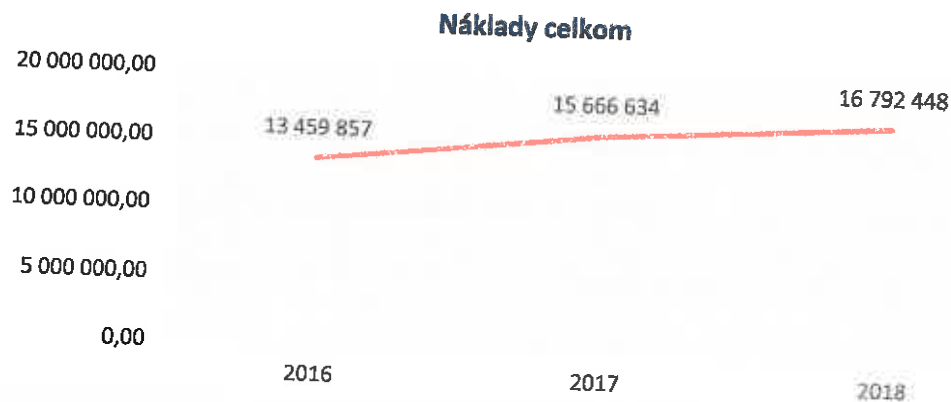
Ukazovateľ Pridaná hodnota v roku 2018 dosiahol hodnotu 9 867 948 € čo je nárast oproti roku 2017 o 259 371 €. Pridaná hodnota rastie v dôsledku nárastu výnosov zo služieb. Vývoj pridanej hodnoty za posledné 3 roky znázorňuje graf.



Ukazovatele nákladovosti

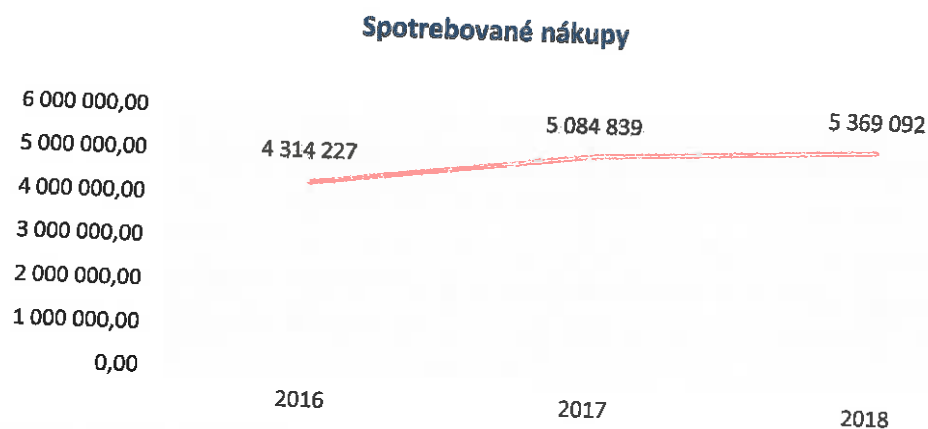
V roku 2018 dosiahli celkové náklady spoločnosti výšku 16 792 448 € čo predstavuje nárast o 1 125 814 € čo je nárast 7,18 %. Celkové náklady rástli v dôsledku nárastu osobných nákladov, nárastu spotrebovaných nákupov i služieb.

Následovný graf zobrazuje vývoj výšky celkových nákladov počas uplynulých 3 rokov.



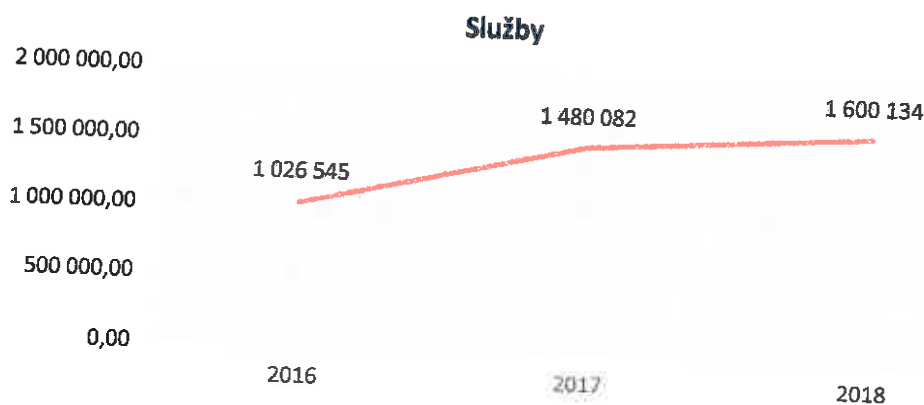
Spotrebované nákupy v roku 2018 boli vo výške 5 369 092 € čo je nárast o 284 253 € oproti roku 2017 čo je 5,59%. Nárast na nákup materiálu a spotrebu energií, ktoré tvoria spotrebované nákupy priamo súvisí so spotrebou na väčší počet výkonov.

Prehľad výšky spotrebovaných nákupov počas 3 rokov je vyjadrený v nasledovnom grafe.

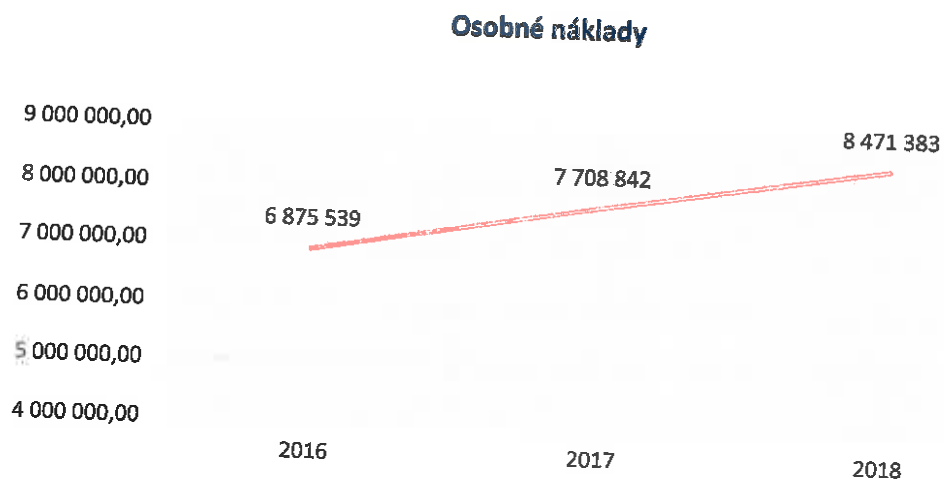


V roku 2018 na služby boli vynaložené náklady vo výške 1 600 134 € čo je v porovnaní s rokom 2017 nárast o 120 052 € čo je 8,12%. Nárast položky súvisí s nárastom vynaložených nákladov na generálne opravy a opravy a udržiavanie vozidiel a mechanizmov, ktoré vzrástli o 21,55 % v roku 2018 z čoho je zrejmé, že ostatné náklady na služby v porovnaní z rokom 2017 zaznamenali pokles.

Vývoj položky služby v priebehu 3 rokov zaznamenáva nasledovný graf.



V roku 2018 spoločnosť vzhľadom na priaznivé hospodárske výsledky v minulých dvoch rokoch zvýšila tarifné platy o 6% čo sa prejavilo vo zvýšení osobných nákladov za rok 2018 ktoré dosiahli výšku 8 471 383 € čo je nárast o 762 541 € čo je 9,89 %. S nárastom osobných nákladov súvisí i zákonom zvyšovaná výška náhrad za prácu vo sviatok a nočné príplatky.

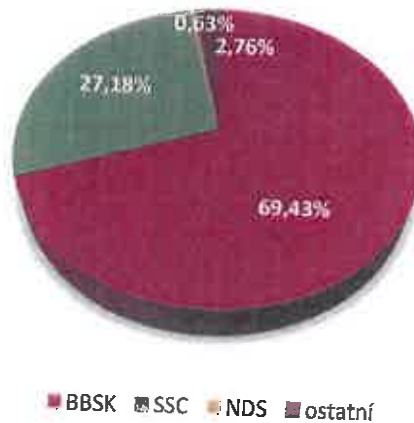


Činnosť spoločnosti v roku 2018

Predmetom výkonov BBRSC a.s. je okrem správy a údržby ciest I. II. a III. triedy aj podnikateľská činnosť na cestných komunikáciách a vykonávanie s tým súvisiacich činností. Výkony v uvedených oblastiach spoločnosť realizuje v celom Banskobystrickom kraji prostredníctvom svojich stredísk

Spoločnosť dosiahla v roku 2018 výnosy z hlavnej činnosti 16 836 501 € bez DPH čo predstavuje obrat s DPH v sume 20 203 801 €.

Odberatelia - podiel na celkových výnosoch



V roku 2018 vývoj podielu výnosov z hlavnej činnosti BBRSC, a.s. podľa odberateľov nezaznamenal výrazné zmeny. Najväčším odberateľom spoločnosti bol zriaďovateľ a hlavný akcionár - BBSK s podielom 69,43 % na celkových tržbách z hlavnej činnosti čo je oproti roku 2017 pokles o 0,69 %. Podiel výnosov od SSC, ktorých podiel na celkových tržbách tvoril 27,18 % sa oproti roku 2017 nezmenil. Výnosy od NDS tvorili podiel 0,63 % čo je mierny nárast o 0,03 %. Výnosy v položke ostatní zaznamenali podiel na celkových tržbách z hlavnej činnosti vo výške 2,76 % čo je mierny nárast o 0,66 % oproti roku 2017.

Porovnanie výšky obratu s DPH z hlavného predmetu činnosti podľa odberateľov v rokoch 2016, 2017 a 2018.

Odberatelia obrat s DPH	2016	2017	2018
BBSK	11 954 659 €	13 618 199 €	14 027 429 €
SSC	4 164 117 €	5 255 197 €	5 490 422 €
NDS	104 482 €	110 964 €	127 419 €
Ostatné	456 621 €	405 830 €	558 531 €
Spolu	16 680 880 €	19 390 190 €	20 203 801 €

Činnosti vykonávané pre Banskobystrický samosprávny kraj a Slovenskú správu ciest**a. Údržba a správa majetku**

Banskobystrická regionálna správa ciest, a. s. vykonáva svoju činnosť prostredníctvom svojich stredísk - Banská Bystrica a okolie - BB, Brezno - BR, Žiar nad Hronom - ZH, Nová Baňa - NB, Banská Štiavnica - BS, Zvolen - ZV, Kriváň, Krupina - KR, Veľký Krtíš a okolie - KV, Rimavská Sobota RS, Tornaľa, Hnúšťa, Jelšava, Lučenec - LC, Poltár - PT., s dvoma organizačnými stupňami riadenia. Na základe zmlúv uzatvorených s Banskobystrickým samosprávnym krajom, spoločnosť zabezpečuje bežnú údržbu ciest II. a III. triedy a správu zvereného majetku.

Bežná údržba ciest je zameraná po zimnom období postupne na čistenie cestného telesa od inertného posypového materiálu, čistenie odvodňovacieho systému, na výspravky výtlkov, opravu a výmenu zvislého dopravného značenia, obnovu vodorovného značenia najmä na cestách II. triedy, opravu a výmenu bezpečnostných zariadení. Na cestných objektoch priepustoch, oporných, zárubných múrov a mostoch sa vykonáva údržba a stavebné opravy menšieho rozsahu. Počas obdobia vegetácie sa realizuje kosenia trávnatých porastov na krajniciach ciest. V dobe vegetačného kľudu sa opíľujú stromy, ktoré ohrozujú alebo obmedzujú bezpečnosť cestnej premávky.

Prevádzkový úsek BBRSC, a.s. v roku 2018 prostredníctvom svojich stredísk zabezpečoval nasledovné hlavné činnosti pri správe a údržbe ciest I. a II. III, triedy v objeme ktorý je uvedený v nasledovnej tabuľke.

Názov činnosti	sumy sú s DPH	
	Cesty I. triedy	Cesty II. a III. triedy
Zimná údržba ciest	3 663 564	6 096 970
Údržba a oprava vozoviek	768 397	2 993 542
Dopravné značenie	42 208	431 550
Bezpečnostné zariadenia a vybavenia	62 987	355 715
Cestné teleso a odvodnenie	174 475	1 383 569
Údržba a opravy mostov	49 091	228 578
Ostatné cestné objekty	150 317	74 935
Sadovníctvo	224 235	1 507 371
Ostatné činnosti	119 922	132 832
Spolu :	5 255 196	13 205 062

V rámci správy zvereného majetku vykonáva prehliadky ciest a mostov, vedie cestnú databanku, pasport ciest, mostov, zvislého dopravného značenia, eviduje realizované stavby a vydáva odborné stanoviská. Vo výkone správy sú cesty, mosty a ďalší nehnuteľný a hnutel'ný majetok Banskobystrického samosprávneho kraja. V rámci predinvestičnej a investičnej prípravy menovitých stavieb pre BBSK zabezpečuje podklady k verejnému obstarávaniu projektových dokumentácií, stavebných prác a poskytuje prostredníctvom odborne spôsobilých osôb výkon stavebného a technického dozoru nad realizovanými stavbami.

Na základe zmluvy uzatvorenej so Slovenskou správou ciest z 30.6.2016 zabezpečuje spoločnosť bežnú údržbu na cestách I. triedy v Banskobystrickom samosprávnom kraji.

Cesty II. a III. triedy vo výkone správy Banskobystrickej regionálnej správy ciest, a.s. za rok 2018

BBRSC, a.s.	II. trieda		III. trieda		Celkom	
	dĺžka v km	plocha v m ²	dĺžka v km	plocha v m ²	dĺžka v km	plocha v m ²
spolu	604,929	4 287 378	1 848,813	10 980 130	2 454,742	15 267 508

Účelové a miestne komunikácie vo výkone správy Banskobystrickej regionálnej správy ciest, a.s.

BBRSC, a.s.	účelové		miestne		Celkom	
	dĺžka v km	plocha v m ²	dĺžka v km	plocha v m ²	dĺžka v km	plocha v m ²
spolu	2,700	16 198	7,100	52 895	9,800	69 093

Mosty vo výkone správy Banskobystrickej regionálnej správy ciest, a. s. podľa oblastí za rok 2018

BBRSC, a.s.	MK		II. trieda		III. trieda		Celkom	
	počet	plocha v m ²	počet	plocha v m ²	počet	plocha v m ²	počet	plocha v m ²
spolu	1	1 264	256	24 200	778	72 586	1035	98 050

Cesty I. triedy vo výkone údržby Banskobystrickej regionálnej správy ciest, a.s.

BBRSC, a.s.	dĺžka v km
Spolu :	600,973

b. Príprava a realizácia investičných zámerov

Spoločnosť zabezpečuje okrem bežnej údržby, opráv majetku Banskobystrického samosprávneho kraja i podnikateľskú činnosť prostredníctvom zamestnancov technického úseku. Ďalej prípravnú a realizačnú činnosť investičných projektov. Okrem toho zamestnanci BBRSC, a.s. v zmysle Zmluvy o výkone správy a údržby ciest II. a III. triedy s vlastníkom ciest II. a III. triedy – BBSK, vykonávajú vedenie technickej evidencie ciest II. a III. triedy v súlade so zásadami vedenia centrálnej evidencie cestných komunikácií a mostných objektov Slovenskou správou ciest, Odborom cestnej databanky Bratislava. Riadia sa platnými Technickými podmienkami zverejnenými na webovej stránke Slovenskej správy ciest.

Na stavby uvedené v Registri investícií BBSK v oblasti dopravy v roku 2018 bola činnosť technického úseku zameraná na výkon investičnej činnosti, stavebný dozor a majetkovoprávne usporiadanie.

Prípravná činnosť bola zameraná hlavne na prípravu projektov financovaných z fondov EU (operačného programu IROP) pre cesty druhej triedy, jedná sa o projekty:

1. Rekonštrukcia cesty a mostov II/585 Pôtor – Dolná Strehová – Lučenec a II/591 cestný násyp pred obcou Horný Tisovník, km 39,862 rekonštrukcia cesty a mostov. Rekonštrukcia a modernizácia úsekov cesty II/585 Pôtor – Dolná Strehová – Lučenec vrátane mostov, priepustov, odvodňovacieho zariadenia, dopravného značenia a bezpečnostných prvkov. Rekonštrukcia a modernizácia úsekov cesty II/591 Kriváň – Dolná Strehová a rekonštrukciou cestného násypu pred obcou Horný Tisovník km 39,862 s rekonštrukciou

- a obnovou mostov, priepustov, odvodňovacieho zariadenia, dopravného značenia a bezpečnostných prvkov. Zrekonštruovaných bude 43 km ciest nevyhovujúceho a havarijného stavu a 28 mostných objektov.
2. Rekonštrukcia cesty a mostov II/529 Brezno - Č. Balog a III/2724 (52612) Kokava n/Rimavicou-Utekáč. Rekonštrukcia a modernizácia úsekov cesty II/529 Brezno - Č. Balog - Sihla vrátane mostov, priepustov, odvodňovacieho zariadenia, dopravného značenia a bezpečnostných prvkov. Rekonštrukcia a modernizácia úsekov cesty III/2724 (52612) Kokava n/Rimavicou-Utekáč-Sihla so sanáciou zosuvu násypového telesa a rekonštrukciou a obnovou mostov, priepustov, odvodňovacieho zariadenia, dopravného značenia a bezpečnostných prvkov. Zrekonštruovaných bude 40 km nevyhovujúceho a havarijného stavu a 14 mostných objektov.
 3. Cesta III/2419 - Kostiviarska - Kynceľová - Sásová - I. etapa. Stavba rieši nevhodné technické, bezpečnostné a kapacitné parametre cesty III/06634, ktoré nevyhovujú súčasnej intenzite dopravy a spôsobujú sťažené manévrovacie možnosti, obmedzenie plynulosti dopravy, zvýšenú nehodovosť a zhoršenie životného prostredia na oboch cestách – I/59 a III/2419 a v ich najbližšom okolí. Rieši náhradu za uzavretie jestvujúcej úrovňovej križovatky cesty III/2419 na cestu I/59, v ktorej je pripojená aj miestna komunikácia – ulica Kostiviarska, napojením na postavenú mimoúrovňovú križovatku a preložkou cesty III/2419.
 4. Výstavba dvoch mostov cez rieku Ipeľ (Ipeľské Predmostie a Vrbovka) z fondu cezhraničnej spolupráce INTEREG : „ Obnova cestného spojenia cez rieku Ipeľ medzi obcami Ipeľské Predmostie (SK) a Drégelypalánk (HU) a nadväzujúcich objektov“ a „Obnova cestného spojenia cez rieku Ipeľ medzi obcami Vrbovka (SK) a Orhalom (HU) a nadväzujúcich objektov“.

Ďalej prípravná činnosť bola zameraná aj na predprojektovú a projektovú prípravu projektov z RI 2018 na rekonštrukciu mostov a sanáciu zosuvu na ceste:

- Most na ceste III/2837 (5328) ev.č. 2837-4 (5328-4) Hucín
- Most na ceste III/2379 (06657) ev.č. 2379-4 (06657-4) Nemecká
- Most na ceste III/2644 (05026) ev.č. 2644-1 (05026-1) Tomášovce
- Cesta II/526 Látka – Kokava nad Rimavicou, sanácia zosuvu

Zamestnancí technického úseku BBRSC, a.s. ale i prevádzkového úseku sa pričínili o uskutočnenie stavieb financovaných z kapitálových zdrojov Registra investícií, menovitého zoznamu kapitálových výdavkov rozpočtu BBSK DOPRAVA a ÚRAD na rok 2018 a zo zdrojov rezervy bežných výdavkov, na ktorých vykonávali stavebný a technický dozor.

Ďalej bola činnosť technického úseku tak ako v ostatnom období, i tento rok zameraná na organizovanie prehliadok stavieb pred uplynutím záručnej lehoty. Táto činnosť má za úlohu maximálne predĺžiť životnosť stavebných úprav ciest a mostov.

Z Registra investícií 2017 boli realizované opravy úseky ciest II. a III. triedy v okresoch BBSK 2017 – II. etapa, celkovej dĺžky 25,9 km , ktoré sa pre nevhodné klimatické podmienky nerealizovali v r. 2017 a zrealizovali sa v roku 2018 po zimnej údržbe za vhodných klimatických podmienok, na ktorých technický úsek vykonával stavebný a technický dozor.

Rekonštrukcie ciest II. a III. triedy v okresoch BBSK - 2017 - II. etapa - Dodatky k ZoD

Časť	Okr.	Číslo ČK	Názov	stančenie úseku		Dĺžka predĺž. úsekov v km	Cena v ZoD s DPH
				od čkm	do čkm		
1	BB	II/578	Banská Bystrica - č. Podlavice, vybr.úseky	1,810	3,420	0,993	62 069,04
	BB	III/2427	Hladeč - Lučatín, vybr.úseky	9,000	13,435	0,394	20 745,60
2	BB	II/591	B.Bystrica - Hr. Okr. ZV, vybraté úseky	0,000	16,583	1,346	136 433,47
3	BR	III/2386	Pohorelá, intravilán, vybr.úseky	0,000	1,652	0,407	29 125,74
	BR	III/2387	Šumiac, intravilán, vybr.úseky	0,000	1,893	0,515	43 052,88
	BR	III/2378	Brezno - Mýto pod Ďumbierom, vybr.úseky	0,000	6,314	0,254	26 049,11
4	DT	II/591	Križ. s I/16 - Horný Tisovník, vybr.úseky	25,706	47,781	0,490	48 309,00
	DT	III/2710	Čechánky - Látky, vybr.úseky	7,927	10,767	0,765	48 871,58
6	ZV	III/2444	Očová, vybr.úseky	0,000	4,403	0,274	14 073,04
	ZV	III/2447	Breziny - Dubové, vybr.úseky	0,000	6,030	1,643	100 424,11
5	ZV	III/2448	Sliach - Sielnica, vybr.úseky	0,000	4,098	0,830	58 612,80
5	ZV	III/2459	Kováčová, vybr.úseky	0,090	0,910	0,812	50 829,84
7	KA	III/2550	Sitnianska Lehôtka, vybraté úseky	0,000	4,996	1,429	106 704,54
8	VK	II/527	Modrý Kameň - Dačov Lom, vybr.úseky	57,450	58,350	0,835	80 176,50
9	LC	III/2669	Prša- Poltár, vybrané úseky	2,955	3,600	0,535	95 235,96
				3,925	4,520	0,545	
10	PT	II/595	Veľká Ves - Kokava n.Rim. Zlatno, vyb.úseky.	23,760	24,600	0,669	61 726,32
	PT	III/2715	Zelené - Pollanky (Málinec), vybr.úseky	8,547	9,170	0,530	33 269,76
11	RA	III/2828	Muránska Lehota spojka, vybr.úseky	0,100	1,714	1,373	76 488,00
	RS	III/2780	Hnúšťa prízajdná na žel.stanicu, vybr.ús.	0,000	0,241	0,200	22 548,94
	RS	III/2767	Klenovec - Skorušina, vybr.úseky	3,920	4,500	0,504	28 178,26
12	ZC	II/512	Hr. Okr PD/ZC - Žarn. Huta, vybr. úseky	24,800	28,500	0,925	59 182,09
	ZC	III/2512	Nová Baňa - Malá Lehota, vybr.úseky	3,870	14,685	1,383	96 149,02
13	ZC	III/2523	Brod - Kľak, vybraté úseky	0,800	5,300	0,584	40 984,37
	ZC	III/2512	Nová Baňa - Malá Lehota, vybr. úseky	3,870	14,685	0,713	46 530,22
	ZC	III/2511	Brehy - Rudno, vybr. Úseky	5,608	6,401	0,793	51 792,68
14	BS	II/524	Dekýš - B. Štiavnica, vybr.úseky	19,493	21,477	1,655	94 973,76
15	ZH	III/2487	Nevoľné - Kremnica (Trnavá Hora), vyb.ús.	0,133	1,813	1,378	113 478,61
16	ZH	III/2501	Kremnica - Lúčky - Kopernica, vybr.úseky	0,000	3,850	0,953	96 686,21
				CELKOM KM:		23,728	1 742 701,45
156	RS	III/2781	Polom spojka	3,180	5,380	2,200	144 289,18

V Registri investícií 2018 boli schválené na opravu úseky ciest II. a III. triedy v okresoch BBSK v nevyhovujúcom stave v okresoch Lučenec, Zvolen v celkovej dĺžke 26,2 km ako aj cesty III. triedy dĺžky 3,75 km okolo ciest II/531 a II/532 v okrese Revúca, na ktorých technický úsek vykonával stavebný a technický dozor.

Rekonštrukcie ciest II. a III. triedy v BBSK - okresy LC, ZV a RA

por. č. z RI	Okr.	Číslo CK	Názov	starúčenie úseku v ckm		Dĺžka opravy v km	Cena diela z ZoD s DPH
				od ckm	do ckm		
25	LC	III/2632	Mýtna - Šuľa (vybraté úseky)	2,455	2,830	0,375	237 244,96
				12,500	16,500	4,000	
26	LC	III/2633	Divín - Ružiná (vybraté úseky)	0,235	0,735	0,500	41 341,70
				5,540	5,790	0,250	
27	LC	III/2634	Budiná - Polomka (vybraté úseky)	0,500	2,800	2,300	200 591,20
28	LC	III/2645	Ábelová - Bukovinka (vybrané úseky)	6,380	6,920	0,540	27 990,89
29	LC	III/2639	Úderiná spojka	0,000	1,642	1,642	86 218,76
30	LC	III/2662	Lupoč - Praha (vybraté úseky)	1,220	1,700	0,480	25 716,23
31	LC	III/2663	Stará Halič spojka	0,150	1,342	1,192	105 915,18
32	LC	III/2664	Halič - Lovinobaňa (vybraté úseky)	5,200	6,550	1,350	117 770,22
33	LC	III/2665	Stará Halič - Tuhár (vybraté úseky)	2,965	4,765	1,800	156 922,90
34	LC	III/2652	Rapovce - Trebeľovce (vybraté úseky)	2,450	3,535	1,085	72 773,27
35	LC	III/2653	Mučín - Pleš - Radzovce (vybr.úseky)	0,847	2,805	1,958	104 163,91
36	LC	III/2669	Prša - Poltár (vybraté úseky)	2,050	2,955	0,905	162 591,22
				3,600	3,925	0,325	
				4,530	5,000	0,470	
37	LC	III/2674	Fíľakovo - Biskupice (vybraté úseky)	0,890	1,750	0,860	96 824,09
38	LC	II/571	Fíľakovo - Hajnáčka (vybraté úseky)	7,580	8,420	0,840	53 768,81
39	LC	III/2661	Halič - Políchno (vybraté úseky)	0,600	1,500	0,900	45 573,18
40	LC	III/2657	Čakanovce spojka	0,000	0,430	0,430	23 114,59
						22,202	1 558 521,10
45	ZV	III/2457	Michalková spojka (vybrané úseky)	2,500	4,280	0,700	43 462,80
46	ZV	III/2440	Ostrá Lúka (vybrané úseky)	9,700	11,918	1,500	103 673,46
47	ZV	III/2456	Lukové spojka	0,000	0,500	0,500	28 687,14
48	ZV	III/2441	Budča - Žel. Breznica (vybrané úseky)	7,000	12,700	1,300	87 912,37
						4,000	263 735,77
						CELKOM KM: 26,202	1 822 256,87

por. č. z RI	Okr.	Číslo CK	Názov	stanovenie úseku v km		Dĺžka opravy v km	Cena diela z ZoD s DPH
				od ckm	do ckm		
75	RA	III/2828	Muránska Lehota	1,474	1,792	0,318	16 531,74
	RA	III/2832	Gemerská Ves - Rybník, (vybr.úseky)	0,000	15,746	3,000	240 416,16
	RA	III/2835	Leváre - Držkovce (vybraté úseky)	5,103	8,200	0,440	34 638,47
CELKOM KM:						3,758	291 586,37

Ďalej v RI 2018 boli schválené nasledovné stavby, na ktorých technický úsek vykonával investičnú prípravu a stavebný a technický dozor:

1. Rekonštrukcia cesty a mostov II/524 NRSK – Banská Štiavnica, III/2530 Žarnovica – Hodruša Hámre – Banská Štiavnica a III/2493 Bzenica - Vyhne –BS. Zrekonštruovaných celkovo 24,0 km vozovky v nevyhovujúcom stavebnotechnickom stave, oprava 20 ks mostných objektov, ktoré sú v stavebnotechnickom stave hodnotenia STS 2,3,4.
2. Rekonštrukcia cesty a mostov II/578 Banská Bystrica – Tajov – Kordíky – Kremnica - Krahule, III/ 2410 Špania dolina, III/2434 Králiky, III/2433 Riečka, III/2411 Uľanka, III/2412 Turecka. Zrekonštruovaných celkovo 16,3 km vozovky v nevyhovujúcom stavebnotechnickom stave a oprava 12 ks mostných objektov v stavebnotechnickom stave hodnotenia STS 2,3,4.
3. Rekonštrukcia cesty a mostov II/584 Trangoška (Srdiečko) - Tále – Bystrá, III/2373 Dolná Lehota, III/2378 Vagnár .Zrekonštruovaných celkovo 6,5 km vozovky v nevyhovujúcom stavebnotechnickom stave a oprava 11 ks mostných objektov v stavebnotechnickom stave hodnotenia STS 2,3,4.
4. Rekonštrukcia cesty a mostov ciest tretej triedy mimo oprávneného územia (EU Fond). Úseky sú napojené na cestu I/66 od mesta Banská Bystrica cez Brezno po obec Telgárt Zrekonštruovaných celkovo 25,3 km vozovky v nevyhovujúcom stavebnotechnickom stave: III/2419 Nemce, III/2425 Podkonice, III/2456 Moštenica, III/2427 Slov.Ľupča-Lučatín-Hiadeľ, III/2428 Ľubietová, III/2430 Brusno, III/2431 Brusno-Pohronský Bukovec, III/2372 Jasenie, III/2379 Predajná, III/2375 Podbrezova-Hronec, III/2377 Hronec-Osrblie, III/2382 Beňuš, III/2383 Bacúch, III/2389 Telgart, III/2388 Červená Skala.
5. Most na ceste III/2383 (06661) ev.č. 2383-2 (066 61-2) Bacúch -- prestavba mosta na ceste III. triedy v obci Bacúch.

Obsah činnosti technického úseku v roku 2019 bude závisieť od disponibilných zdrojov BBSK, ktoré budú definované v Registri investícií BBSK DOPRAVA a Úrad pre rok 2019.

Stavby realizované z rezervy BBSK a bežného rozpočtu

1. Oprava zosuvu krajnice na ceste III/2844 v km 12,60 v lokalite Železník v okrese Revúca Dňa 13.06.2018 vplyvom nepriaznivých poveternostných podmienok sa zosunul svah pri hore uvedenej ceste. Dĺžka zosuvu (pozdĺžne s cestou) bola 25 m, šírka zosunutého svahu bola 2 m, hĺbka meraná pásmom je 11 m. Oprava sa realizovala vlastnými kapacitami vo finančnom objeme 36 949,44 € s DPH.
2. Oprava priepustu č. 005 na ceste III/2498, v km 3,889 medzi obcami Hliník nad Hronom – Sklené Teplice v okrese Žiar nad Hronom. Oprava bolo realizovaná dodávateľským spôsobom vo finančnom objeme 34 642,87 € s DPH.
3. Dorobenie čiel mosta na ceste III/2372 v k. ú. predajná časť Kramlište. Uvedený most bol čiastočne opravovaný v roku 2011 vloženie nosného kovového valca „TUBOSIDER“, ktorý bol zaliaty betónom. Neukončená oprava sa prejavila zosunutím pravej opory na vtoku a poklesom krajnic na vtoku a výtoku. Oprava bolo realizovaná dodávateľským spôsobom vo finančnom objeme 15 432,24 € s DPH.

4. Dokončila sa stavebná oprava oporného múra na ceste III/2378 (Vagnár) v km 5,800 – 6,000, kde došlo k strhnutiu zvodidlového zábradlia a rímasy oporného múra v dĺžke cca 132 bm. V roku 2017 stredisko Brezno opravilo cca 20 bm z oporného múra svojpomocne vo finančnej výške 20 829,72 € s DPH. Oprava oporného múru sa dokončilo stredisko Brezno v roku 2018 v finančnom objeme 71 384,28 € s DPH. Celkom stála oprava 92 214,00 € s DPH.
5. Technický úsek vykonával prípravu ako aj technický a stavebný dozor na nasledujúcich opravách ciest III. triedy, dĺžky 6,13 km.

Rekonštrukcia ciest II. a III. triedy v BBSK 2018 z rezervy

P.č.	Okres	Číslo CK	Miestopis	Dĺžka v km	Náklad v € bez DPH	Náklad v € s DPH
1	III/2568	KA	Trpín - Cerovo (vybrané úseky)	2,100	122 585,49	147 102,59
2	III/2669	LC	Prša - Poltár, časť Buzitka-V.Dravce	1,667	133 288,19	159 945,83
3	III/2655	LC	Lučenec - Boľkovce, intravilán	0,230	32 987,42	39 584,90
4	III/2790	RS	Širkovce-Šimonovce-Petrovce (vybr.ú)	2,135	131 141,95	157 370,34
			Spoľu :	6,132	420 003,05	504 003,66

Zamestnanci

V roku 2018 nenastali výrazné zmeny v počte zamestnancov. V k 31.12.2018 bol priemerný evidenčný počet zamestnancov 491. Po prepočte podľa výšky úväzkov priemerný evidenčný počet zamestnancov počas roku 2018 bol vo výške 468 čo je rovnaký počet ako v roku 2017. Mierne sa zmenili priemerné evidenčné počty zamestnancov v jednotlivých strediskách a priemerné evidenčné počty riadiacich zamestnancov.

Prehľad podľa priemerného evidenčného počtu zamestnancov za dva roky zobrazuje tabuľka.

BBRSC, a.s.	rok 2018		rok 2017	
	priemerný evidenčný počet zamestnancov	z toho riadiaci zamestnanci	priemerný evidenčný počet zamestnancov	z toho riadiaci zamestnanci
Strediská	416	18	413	18
Generálne riaditeľstvo	52	2	55	3
SPOLU	468	20	468	21

Vzhľadom na to, že pri správe a údržbe ciest čo je hlavný charakter činnosti spoločnosti je potrebná fyzická zdatnosť zamestnanca v spojení s držbou vodičského preukazu skupiny C sa z dlhodobého hľadiska pomer zamestnaných žien a mužov nijak významne nemení. V roku 2018 z počtu všetkých zamestnancov 14 % tvorili ženy a 86 % muži.

Štruktúra zamestnancov



Priemerný vek zamestnancov v roku 2018 bol 48 rokov. Z vekovej štruktúry zamestnancov počítanej z fyzického počtu zamestnancov k 31.12.2018 66,25% zamestnancov patrí do vekovej kategórie 46 a viac rokov.

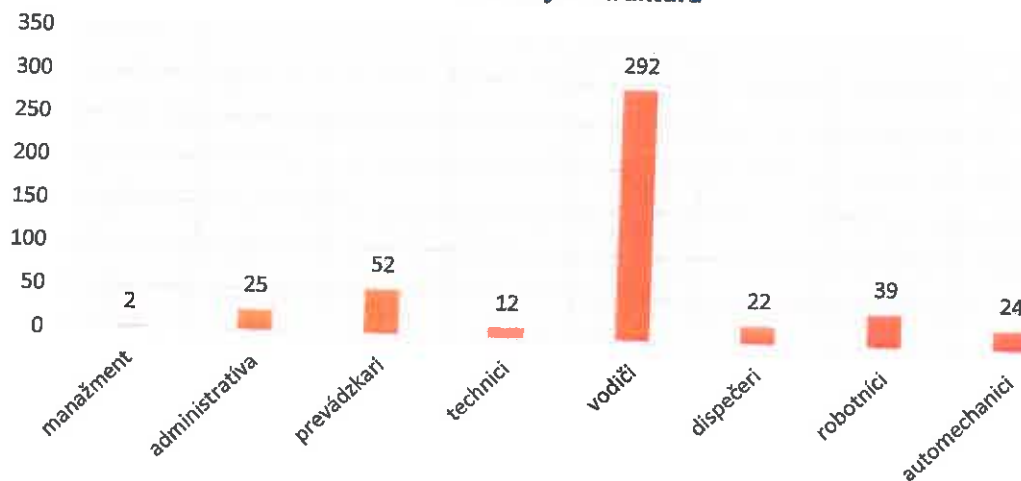
Hlavný charakter výkonov spoločnosti má vplyv i na vzdelanostnú a profesijnú štruktúru zamestnancov, ktorá sa oproti predchádzajúcemu roku zmenila minimálne. Podľa fyzického počtu zamestnancov k 31.12.2018 najvyšší podiel tvoria zamestnanci s Odborným vzdelaním bez maturity z dôvodu, že najvyšší počet zamestnancov pracuje na pozícii vodič.

V nasledujúcich grafoch je znázornená vzdelanostná a profesijná štruktúra zamestnancov k 31.12.2018 na základe fyzického počtu zamestnancov.

Vzdelanostná štruktúra



Profesijná štruktúra



V roku 2018 spoločnosť žiadnym výrazným spôsobom nemenila zaužívaný systém zamestnaneckých výhod, ktorých cieľom je motivovať zamestnancov. Motivačný systém spoločnosti tvoria kombinácie benefitov a zamestnaneckých výhod :

- systém odmeňovania - mesačné prémie, odmeny
- vzdelávanie sa prostredníctvom odborných školení, kurzov a seminárov
- poskytnutie mobilného telefónu za zvýhodnené sadzby
- 5 dní dovolenky nad rámec Zákonníka práce
- prispievanie na doplnkové dôchodkové sporenie
- a sociálny fond poskytovaný na stravovanie.

Ľudský kapitál spoločnosť pokladá za veľmi dôležitý a cieľom personálnej politiky je získať a udržať si kvalitnú pracovnú silu a zabezpečiť jej spokojnosť s pracovnými podmienkami.

Bezpečnosť a ochrana zdravia pri práci

Bezpečnosť a ochrana zdravia pri práci, ďalej len /BOZP/ predstavuje pre akciovú spoločnosť záväzok, stanovuje ciele na zlepšenie pracovných podmienok, bezpečnosti a ochrany zdravia pri práci. Za týmto účelom má zamestnávateľ vypracované vnútorné smernice BOZP. Zamestnávateľ je povinný v zmysle § 9 odst.1 Zákona NR SR č. 124/2006 Z. z. o bezpečnosti a ochrane zdravia pri práci v znení neskorších predpisov sústavne kontrolovať a vyžadovať dodržiavanie právnych predpisov a ostatných predpisov na zaistenie bezpečnosti a ochrany zdravia pri práci, zásad bezpečnej práce, ochrany zdravia pri práci a bezpečného správania na pracovisku a bezpečných pracovných postupov. Najmä kontrolovať stav bezpečnosti a ochrany zdravia pri práci, vrátane stavu bezpečnosti technických zariadení, či zamestnanec nie je v pracovnom čase pod vplyvom alkoholu, či dodržiava určený zákaz fajčenia v priestoroch zamestnávateľa. Taktiež kontrolovať v súvislosti s vykonávanou prácou používanie pridelených osobných ochranných pracovných prostriedkov, ochranných zariadení a iných ochranných opatrení. Na jednotlivých prevádzkach akciovej spoločnosti vykonávali kontrolnú činnosť v roku 2018 referenti BOZP. Za rok 2018 boli z tejto pozície vykonávané v zmysle zákona kontroly BOZP, ktoré boli okrem iného zamerané aj na vykonávanie pravidelných dychových skúšok na prítomnosť alkoholu v dychu na všetkých pracoviskách zamestnávateľa.

Činnosti pracovnej zdravotnej služby v Banskobystrickej regionálnej správy ciest, a. s., po novelizácii zákona NR SR č. 355/2007 Z. z. o ochrane, podpore a rozvoji verejného zdravia, v znení neskorších predpisov zabezpečuje spoločnosť HAS centrum, s.r.o. Prievidza.

Za účelom zabezpečovania činností pracovnej zdravotnej služby v rámci dohľadu nad pracovnými podmienkami sa vykonávali hodnotenia faktorov práce a pracovného prostredia a spôsob vykonávania práce z hľadiska ich možného vplyvu na zdravie zamestnancov, zisťovala sa expozícia zamestnancov faktorom práce a pracovného prostredia a ich možné kombinované účinky na zdravie, hodnotili sa zdravotné riziká, ktoré ohrozujú zdravie zamestnancov pri práci. Zamestnanci BBRSC, a.s. zabezpečujúci koordináciu pracovnej zdravotnej služby sa podieľali na vypracovaní posudku o riziku pre zamestnávateľa, navrhovali zamestnávateľovi opatrenia na zníženie alebo odstránenie rizika, poskytovali primerané poradenstvo zamestnávateľovi a zamestnancom v oblasti ochrany zdravia pri práci, vzdelávania a výchovy v oblasti ochrany a kladného ovplyvňovania zdravia.

Akciová spoločnosť nemá v súčasnej dobe vyhlásené rizikové práce a pracoviská. Zamestnanci sú zaradení do 1. a 2. kategórie prác. V zmysle zákona 204/2014 Z. z. , zamestnanci sú v súvislosti s výkonom jednotlivých pracovných činností vysielaní na preventívne lekárske prehliadky, ktoré sa zabezpečujú prostredníctvom všeobecných lekárov. Za rok 2018 akciová spoločnosť eviduje 4 registrované pracovné úrazy. Zamestnávateľ poskytuje bezplatne svojím zamestnancom v zmysle zákona o BOZP osobné ochranné pracovné prostriedky, na ochranu ich zdravia. Náklady akciovej spoločnosti vynaložené na nákup osobných ochranných pracovných prostriedkov pre všetkých zamestnancov za rok 2018 predstavovali finančnú čiastku v celkovej výške 69 297,46 € bez DPH.

Zamestnávateľ je povinný zabezpečiť, aby súčasťou programu vzdelávania a odbornej výchovy všetkých zamestnancov bola bezpečnosť a ochrana zdravia pri práci a prevencia rizík. Na základe vyššie spomenutých skutočností, boli v roku 2018 vykonávané školenia v súvislosti so špecifickými a odbornými pracovnými činnosťami, boli vykonávané základné kurzy, opakované kurzy a aktualizácia odborná príprava zamestnancov Banskobystrickej regionálnej správy ciest, a.s.. Na jednotlivé odborné školenia zamestnancov bolo vynaložených spolu 16 557, 74 €.

Prevencia pracovných úrazov, zdravotných problémov a chorôb z povolania je hlavným cieľom plánu riadenia BOZP v budúcom období.

Ochrana pred požiarmi

V oblasti ochrany pred požiarmi BBRSC, a.s., v priebehu roka v stanovených intervaloch vykonávali preventívne protipožiarné prehliadky vo všetkých objektoch v zmysle platnej legislatívy. Samostatná pozornosť sa venovala aj problematike kontroly prenosných hasiacich prístrojov, hydrantov. Tie boli kontrolované v stanovených termínoch podľa predchádzajúcich kontrol.

V roku 2018 nedošlo v rámci všetkých stredísk BBRSC, a.s. k vzniku požiaru ani inej nežiaducej udalosti (požiar, havária).

Na jednotlivých strediskách BBRSC, a.s., neboli v roku 2018 zo strany Okresných riaditeľstiev HaZZ vykonané žiadne komplexné, tematické ani následné kontroly. Problematike zabezpečenia ochrany pred požiarmi jej stavu a úrovni je potrebné so strany zamestnávateľa ako aj zamestnancov aj naďalej venovať náležitú pozornosť.

Životné prostredie

Životné prostredie ako také, ovplyvňujú činnosti spoločnosti BBRSC a.s., Banská Bystrica zamerané predovšetkým na údržbu a správu cestných komunikácií, investičná činnosť, ako aj činnosť súvisiaca s vykonávaním údržby a opráv dopravných a mechanizačných prostriedkov, výmena olejov a prevádzkovanie technologických zariadení (najmä nadzemné dvojplášťové nádrže na skladovanie motorovej nafty s výdajným stojanom, skladovanie olejov a lapače ropných látok).

Na nakladanie s nebezpečnými odpadmi príslušné orgány štátnej správy vydali pre BBRSC a.s. v roku 2016 súhlasy formou rozhodnutia pre všetky pracoviská na nakladanie s nebezpečnými odpadmi vrátane ich prepravy, na zhromažďovanie odpadov bez predchádzajúceho triedenia a zhromažďovanie nebezpečných odpadov u pôvodcu odpadu. Zároveň bol formou rozhodnutia udelení BBRSC, a.s. pre všetky strediská a pracoviská súhlas na vykonávanie prípravy na opätovné použitie odpadu katalógové číslo 17 03 02 bitúmenové zmesi iné ako uvedené v 17 03 01.

Pri nakladaní s odpadovými vodami sa dbá na to, aby vodné stavby odlučovače ropných látok, čističky odpadových vôd a kanalizácia boli prevádzkované podľa platnej prevádzkovej dokumentácie a čistené v požadovaných intervaloch. Nádrže na naftu sa pravidelne podrobujú skúškam tesnosti a kontrole technického stavu.

Ochrana ovzdušia je zabezpečená tak, že zdroje znečisťovania sa prevádzkujú v súlade s platnou prevádzkovou dokumentáciou. Za malé a stredné zdroje znečisťovania ovzdušia sa každoročne vypracujú vybrané údaje o zdroji a predložia sa obci (malé zdroje) a príslušnému okresnému úradu (stredné zdroje). Za znečisťovanie ovzdušia sa každoročne platí poplatok na základe platobného výmeru obci alebo rozhodnutia príslušného okresného úradu, odboru starostlivosti o životné prostredie.

V roku 2018 v rámci BBRSC, a.s. nebola vykonaná žiadna kontrola.

Finančná správa

V priebehu roku 2018 bola finančná situácia spoločnosti stabilná a spoločnosť financovala chod spoločnosť z vlastných zdrojov.

Plnenie povinností voči štátu a iným organizáciám:

V roku 2018 spoločnosť si v zmysle zákona plnila všetky odvodové povinnosti voči štátu a ostatným inštitúciám sociálneho a zdravotného poistenia a dodržiavala lehoty splatnosti týchto platieb. Mzdy boli uhrádzané vo výplatných termínoch v zmysle plánu zakotveného v Kolektívne zmluve pre rok 2018. V dobe splatnosti uhradila všetky druhy daní, ktoré sa spoločnosti týkali.

V roku 2018 spoločnosť pravidelne splácala svoje záväzky. Záväzky z obchodného styku splácala v termínoch splatnosti, pravidelne v termíne uhradila všetky splátky vyplývajúce z poskytnutých úverov. Úver poskytnutý VUB a. s., Banská Bystrica, z roku 2013 na nákup posypovej techniky vo výške 4 250 000 € splatný v roku 2020 vykazoval zostatok ku 31.12.2018 sumu 1 214 000. €. Splátky úveru sú mesačné vo výške 50 600 €.

Úver poskytnutý SZRB a. s., Banská Bystrica, z roku 2013 na financovanie údržby bol v roku 2018 splatený v plnej výške čím záväzok voči SZRB zanikol. Kontokorentný úver, ktorý má spoločnosť schválený vo VÚB a. s. a ktorého platnosť spoločnosť prolongovala, v roku 2018 nebol čerpaný.

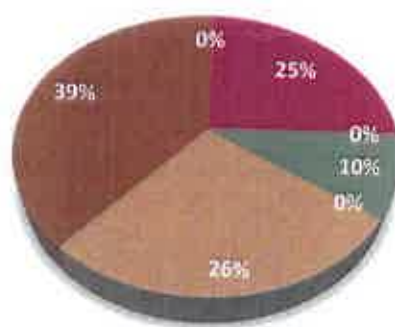
Spoločnosť má poistnými zmluvami zabezpečené krytie rizík poškodenia majetku a zodpovednosti za škodu.

Voči spoločnosti sa nevedie konkurzné konanie, nie je v konkurze, ani v likvidácii.

Hlavné ekonomické ukazovatele

Nasledujúci graf zobrazuje štruktúru aktív spoločnosti k 31.12.2018 podľa percentuálneho podielu jednotlivých položiek aktív na celkových aktívach spoločnosti Aktíva sú tvorené dlhodobým hmotným majetkom (25 %), krátkodobými pohľadávkami (26 %), finančnými účtami (39 %) a zásobami (10 %).

Štruktúra aktív k 31.12.2018



- Dlhodobý nehmotný majetok
- Dlhodobý hmotný majetok
- Dlhodobý finančný majetok
- Zásoby
- Dlhodobé pohľadávky
- Krátkodobé pohľadávky
- Finančné účty
- Časové rozlíšenie

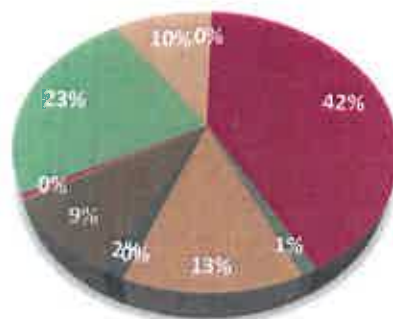
Neobežný majetok spoločnosti k 31.12.2018 dosiahol hodnotu 2 993 256 €. Nárast neobežného majetku spoločnosti celkom oproti roku 2017 bol o 123 063 € v dôsledku nárastu dlhodobého hmotného majetku.

Obežný majetok sa oproti minulému roku zvýšil o 218 115 € a to z dôvodu nárastu zostatkov na finančných účtoch hoci zostatok krátkodobých pohľadávok spoločnosti oproti roku 2017 poklesol.

SÚVAHA - STRANA AKTÍV	rok 2017	rok 2018
SPOLU MAJETOK	11 707 439	12 024 242
Neobežný majetok	2 870 193	2 993 256
Dlhodobý nehmotný majetok	0	19 854
Dlhodobý hmotný majetok	2 843 533	2 973 402
Dlhodobý finančný majetok	0	0
Obežný majetok	8 799 387	9 017 502
Zásoby	1 079 006	1 149 253
Dlhodobé pohľadávky	59 568	0
Krátkodobé pohľadávky	4 360 506	3 188 720
Finančné účty	3 300 307	4 679 529
Časové rozlíšenie	37 859	13 484

Nasledujúci graf zobrazuje štruktúru pasív spoločnosti k 31.12.2018 podľa percentuálneho podielu jednotlivých položiek pasív na celkových pasívach spoločnosti.

Štruktúra pasív k 31.12.2018



- Základné imanie
- Kapitálové fondy
- Fondy zo zisku
- výsledok hosp. min. rokov
- Výsledok hosp. za účt. obd. po zdan.
- Rezervy
- Dlhodobé záväzky
- Krátkodobé záväzky
- Bankové úvery
- časové rozlíšenie

Vlastné imanie spoločnosti bolo k 31.12.2018 vo výške 6 799 565 € čo je navýšenie o 198 736 € vplyvom navýšenia fondov zo zisku aj napriek poklesu výsledku hospodárenia za účtovné obdobie po zdanení ktoré kleslo oproti minulému roku.

SÚVAHA - STRANA PASÍV	rok 2017	rok 2018
SPOLU VLASTNÉ IMANIE A ZÁVÄZKY	11 707 439	12 024 242

Vlastné imanie	6 600 829	6 799 565
Základné imanie	5 053 200	5 053 200
Kapitálové fondy	433	433
Fondy zo zisku	917 585	1 547 197
Výsledok hospodárenia minulých rokov	0	0
Výsledok hospodárenia za účtovné obdobie po zdanení	629 611	198 735
Závazky	5 106 288	5 224 534
Rezervy	981 196	1 093 595
Dlhodobé záväzky	29 878	60 167
Krátkodobé záväzky	1 991 050	2 856 708
Bankové úvery	2 104 164	1 214 064
Časové rozlíšenie	322	143

Banskobystrická regionálna správa ciest, a.s. dosiahla v roku 2018 výsledok hospodárenia za účtovné obdobie pred zdanením – zisk v objeme 316 251 €.

Po zúčtovaní splatnej dane z príjmov a odloženej dane z príjmov spoločnosť vykázala výsledok hospodárenia - zisk za účtovné obdobie po zdanení vo výške 198 735 €. Daň z príjmov splatná za rok 2018 je vo výške 25 092 €, ktorú má povinnosť spoločnosť uhradiť k 31.03.2019. Daň odložená za rok 2018 je vo výške 92 424 €.

V tabuľke sú uvedené vybrané položky ktoré tvorili výkaz ziskov a strát v rokoch 2017 a 2018.

VÝKAZ ZISKOV A STRÁT		
	rok 2017	rok 2018
Čistý obrat	16 172 985	16 836 552
Tržby z predaja vlastných výrobkov a služieb	16 165 033	16 836 552
Aktivácia	7 952	623
Výrobná spotreba	6 564 922	
Spotreba materiálu, energie a nesklad. dodávok	5 084 840	5 363 371
Služby	1 480 082	1 600 135
Pridaná hodnota	9 608 577	9 867 948
Osobné náklady	7 708 843	8 471 384
Dane a poplatky	148 431	153 256
Odpisy a opravné položky k dlhodobému majetku	706 728	777 448
Zostatková cena predaného dlhodobého majetku a predaného materiálu	16 381	69 586
Opravné položky k pohľadávkam	78 745	1 127
Ostatné výnosy z hospodárskej činnosti	103 794	52 930
Ostatné náklady na hospodársku činnosť	188 230	199 923
Výsledok hospodárenia z hospodárskej činnosti	884 480	349 230
Výsledok hospodárenia z finančnej činnosti	-51 324	-32 979
Výsledok hospodárenia z bežnej činnosti pred zdanením	833 156	316 251
Daň z príjmov	203 545	117 516
Výsledok hospodárenia za účtovné obdobie po zdanení	629 611	198 735

V nasledujúcom grafe je zobrazený vývoj výsledku hospodárenia po zdanení za obdobia 2016 až 2018.



Návrh na rozdelenie zisku/ vysporiadanie straty

V roku 2019 dosiahla spoločnosť zisk vo výške 198 735 €, ktorý navrhujeme použiť na tvorbu fondov a to nasledovne :

Zákonný rezervný fond :	vo výške	19 874 €
Fond na rozvoj spoločnosti :	vo výške	178 861 €

Pomerové ukazovatele finančnej situácie

Ukazovateľ		2016	2017	2018
Zadlženosť	celková	0,50	0,44	0,43
	dlhodobá	0,19	0,11	0,01
Likvidita	okamžitá	0,96	0,77	1,05
	bežná	1,90	2,02	1,76
	celková	2,40	2,31	2,02
Nákladovosť	výrobnej spotreby	0,38	0,41	0,41
	osobných nákladov	0,48	0,48	0,50
	základného imania	0,16	0,12	0,04
Rentabilita	aktív ROA	0,07	0,05	0,02
	tržieb ROS	0,05	0,04	0,01
	vlastného kapitálu ROE	0,13	0,10	0,03
	Ziskovosť	0,05	0,04	0,01

Pomerové ukazovatele boli v roku 2018 vypočítané nasledovne:

Celková zadlženosť popisuje v akom pomere sa podieľa cudzí kapitál (záväzky) na celkových aktívach a vyjadruje koľko € cudzieho kapitálu pripadá na jedno € aktív. Za optimálnu sa považuje hodnota 0,5.

Vzorec výpočtu: záväzky / aktíva.

Dlhová zadlženosť popisuje v akom pomere sa podieľa dlhodobý cudzí kapitál (dlhodobé záväzky) na celkových aktívach a vyjadruje koľko € dlhodobého cudzieho kapitálu pripadá na jedno € aktív.

Vzorec výpočtu: dlhodobé záväzky (dlhodobé záväzky + dlhodobé bankové úvery) / aktíva.

Ukazovateľ okamžitej likvidity popisuje schopnosť spoločnosti kryť svoje krátkodobé záväzky finančným majetkom a ukazuje koľko € finančného majetku pripadá na jedno € krátkodobých záväzkov. Interval 0,2 – 0,6 sa dá považovať za priestor dobrých výsledkov a primeranej schopnosti podniku hradiť záväzky.

Hodnota 0,65 znamená, že spoločnosť môže 65 % krátkodobých záväzkov pokryť krátkodobým finančným majetkom.

Vzorec výpočtu: krátkodobý finančný majetok / krátkodobé záväzky celkom.

Krátkodobé záväzky celkom sú krátkodobé záväzky, bežné bankové úvery, krátkodobé finančné výpomoci, časové rozlíšenie (náklady BO krátkodobé, príjmy BO krátkodobé), krátkodobé rezervy).

Krátkodobý finančný majetok sú peňažná hotovosť, účty v bankách, majetkové cenné papiere na obchodovanie a peniaze na ceste.

Ukazovateľ bežnej likvidity popisuje schopnosť spoločnosti kryť svoje krátkodobé záväzky finančným majetkom a pohľadávkami a ukazuje koľko € finančného majetku a pohľadávok pripadá na jedno € krátkodobých záväzkov resp. koľko percent krátkodobých záväzkov je možné pokryť finančným majetkom a pohľadávkami.

Hodnoty v intervale 1 – 1,5 sa považujú za odporúčané.

Vzorec výpočtu: (krátkodobé pohľadávky + krátkodobý finančný majetok) / krátkodobé záväzky celkom.

Ukazovateľ celkovej likvidity popisuje schopnosť spoločnosti kryť svoje krátkodobé záväzky finančným majetkom, pohľadávkami a zásobami a ukazuje koľko € finančného majetku, pohľadávok a zásob pripadá na jedno € krátkodobých záväzkov resp. koľko percent krátkodobých záväzkov je možné pokryť finančným majetkom, pohľadávkami a zásobami. Za optimálny sa považuje interval hodnôt 2 – 2,5.

Vzorec výpočtu: (krátkodobé pohľadávky + zásoby + krátkodobý finančný majetok) / (krátkodobé záväzky celkom).

Ukazovateľ nákladovosti výrobnéj spotreby nákladov popisuje koľko € výrobných nákladov sa podieľalo na vyprodukovaní jedného € celkových výnosov. Optimálne hodnoty sú hodnoty čo možno najnižšie.

Vzorec výpočtu: náklady výrobnéj spotreby / výnosy.

Ukazovateľ nákladovosti osobných nákladov popisuje koľko € osobných nákladov sa podieľalo na vyprodukovaní jedného € celkových výnosov. Optimálne hodnoty sú hodnoty čo možno najnižšie. Osobné náklady tvoria mzdové náklady, náklady na sociálne a zdravotné poistenie a ostatné sociálne náklady (tvorba sociálneho fondu, náklady na stravné listky, náklady na osobné ochranné pracovné prostriedky, ostatné).

Vzorec na výpočet: osobné náklady / výnosy.

Ukazovateľ rentability aktív (ROA) charakterizuje zhodnotenie celkových aktív. Vyjadruje, koľko € čistého zisku vyprodukovalo jedno € celkových aktív. Tento ukazovateľ môže nadobúdať kladné aj záporné hodnoty. Záporná hodnota ukazovateľa indikuje, že podnik nedosahuje zisk a je stratový. Optimálnymi hodnotami tohto ukazovateľa sú hodnoty kladné a čo možno najvyššie.

Vzorec na výpočet: výsledok hospodárenia po zdanení (zisk alebo strata) / aktíva

Rentabilita tržieb (ROS) vyjadruje, koľko € čistého zisku vyprodukovalo jedno € tržieb.

Vzorec na výpočet: výsledok hospodárenia po zdanení (zisk alebo strata) / tržby za predaj tovaru, výrobkov a služieb.

Rentabilita základného imania vyjadruje, koľko € čistého zisku vyprodukovalo jedno € základného imania. Optimálne hodnoty pre tento ukazovateľ sú kladné hodnoty, čo možno najvyššie, pričom by mali presahovať úrokové miery v bankách.

Vzorec na výpočet: výsledok hospodárenia po zdanení (zisk alebo strata) / základné imanie.

Rentabilita vlastného kapitálu (ROE) vypovedá o zhodnotení vlastného kapitálu. Vyjadruje, koľko € čistého zisku vyprodukovalo jedno € vlastného kapitálu. Optimálne hodnoty pre tento ukazovateľ sú kladné hodnoty, čo možno najvyššie, pričom by mali presahovať úrokové miery v bankách.

Vzorec na výpočet: výsledok hospodárenia po zdanení (zisk alebo strata) / vlastný kapitál.

Ziskovosť popisuje schopnosť podniku produkovať zisk.

Vzorec na výpočet: výsledok hospodárenia po zdanení (zisk alebo strata) / výnosy.

Finančný plán na rok 2019

Banskobystrická regionálna správa ciest, a.s. má vypracovaný finančný plán na rok 2019 na základe schváleného rozpočtu z Banskobystrického samosprávneho kraja (BBSK) a za predpokladov tržieb zo Slovenskej správy ciest (SSC), Národnej diaľničnej spoločnosti, a.s. (NDS) a podnikateľskej činnosti.

<i>Materiál na údržbu ciest</i>		
<i>PHL</i>		3 187 798
<i>Oleje a špec.kvapaliny</i>		1 050 799
<i>Ostatné služby a nájmy</i>		46 800
<i>Opravy a náhrad.diely na stroje a mechan.</i>		367 000
<i>Mzdové náklady a odvody</i>		875 000
<i>Ostatné osobné náklady zamestnancov</i>		8 276 266
<i>Elektrina, plyn, voda</i>		640 056
<i>Telefóny, internet, poštovné</i>		261 000
<i>Ostatný režijný materiál, kancelársky materiál, DHM ...</i>		42 400
<i>Cestovné, repre, školenia, kurzy, semináre</i>		147 500
<i>Miest.dane, diaľn.nálepky, kolky</i>		17 256
<i>Poistenie majetku</i>		167 200
<i>Ost.slужby, audit, drobný nehm. majetok, ostatné opravy</i>		191 300
<i>Ostatné drobné náklady</i>		288 500
PREDPOKLADANÉ NÁKLADY SPOLU bez odpisov		15 728 876
<i>Tržby z VUC</i>		11 058 333
<i>Tržby z VUC - mimoriadne udalosti</i>		291 670
<i>Tržby z IVSC</i>		4 600 000
<i>Tržby z NDS</i>		100 000
<i>Výkony tech. oddelenia</i>		296 000
<i>Prenájom majetku VUC</i>		5 000
<i>Podnikateľská činnosť</i>		450 000
<i>Ost.výnosy: aktivácie,bonusy,úroky</i>		93 600
PREDPOKLADANÉ VÝNOSY SPOLU		16 894 603
HOSP. VÝSLEDOK BEZ ODPISOV		1 165 728
<i>Odpisy hmot.a nehmot.majetku</i>		985 869
HOSPODÁRSKY VÝSLEDOK so zákazkou ÚČTOVNÝ		179 859

Plánovaný hospodársky výsledok spoločnosti na rok 2019 je zisk vo výške 179 859 € pred zdanením.

Ciele na rok 2019:

1. Zabezpečiť údržbu, zjazdnosť a bezpečnosť cestnej premávky na cestách II. III. triedy vo vlastníctve BBSK na požadovanej úrovni
2. Zvýšiť produktivitu výkonov inováciami, efektívnejším využitím techniky a redukovaním neproduktívnych činností a zároveň rozšíriť potenciál podnikateľskej činnosti
3. Zaviesť efektívny systém postupnej a kontinuálnej obnovy vozového parku a mechanizmov potrebných na údržbu a zabezpečenie zjazdnosti ciest



Mgr. Ján Havran
predseda predstavenstva



Mgr. Nikoleta Oktavcová
podpredseda predstavenstva



Ing. Andrea Holubčíková
podpredseda predstavenstva



Označenie a	STRANA AKTÍV b	Číslo riadku c	Bežné účtovné obdobie		Bezprostredne predchádzajúce účtovné obdobie		
			1	Brutto - časť 1		Netto 2	Netto 3
				Korekcia - časť 2			
	SPOLU MAJETOK r. 02 + r. 33 + r. 74	01	2 2 9 8 0 4 2 2	1 2 0 2 4 2 4 2			
			1 0 9 5 6 1 8 0		1 1 7 0 7 4 3 9		
A.	Neobežný majetok r. 03 + r. 11 + r. 21	02	1 3 8 6 5 4 4 6	2 9 9 3 2 5 6			
			1 0 8 7 2 1 9 0		2 8 7 0 1 9 3		
A.I.	Dlhodobý nehmotný majetok súčet (r. 04 až r. 10)	03	6 4 7 3 8	1 9 8 5 4			
			4 4 8 8 4		2 6 6 6 0		
A.I.1.	Aktívované náklady na vývoj (012) - /072, 091A/	04	0	0			
			0		0		
2.	Softvér (013) - /073, 091A/	05	6 4 7 3 8	1 9 8 5 4			
			4 4 8 8 4		2 6 6 6 0		
3.	Ocenené práva (014) - /074, 091A/	06	0	0			
			0		0		
4.	Goodwill (015) - /075, 091A/	07	0	0			
			0		0		
5.	Ostatný dlhodobý nehmotný majetok (019, 01X) - /079, 07X, 091A/	08	0	0			
			0		0		
6.	Obstarávaný dlhodobý nehmotný majetok (041) - /093/	09	0	0			
			0		0		
7.	Poskytnuté preddavky na dlhodobý nehmotný majetok (051) - /095A/	10	0	0			
			0		0		
A.II.	Dlhodobý hmotný majetok súčet (r. 12 až r. 20)	11	1 3 8 0 0 7 0 8	2 9 7 3 4 0 2			
			1 0 8 2 7 3 0 6		2 8 4 3 5 3 3		
A.II.1.	Pozemky (031) - /092A/	12	8 4 1 1	8 4 1 1			
			0		8 4 1 1		
2.	Stavby (021) - /081, 092A/	13	1 0 3 0 2 5	6 3 0 0 3			
			4 0 0 2 2		5 8 3 2 8		
3.	Samostatné hnutelné veci a súbory hnutelných vecí (022) - /082, 092A/	14	1 3 4 5 8 0 6 3	2 6 8 8 7 8 9			
			1 0 7 6 9 2 7 4		2 5 4 7 4 8 7		



Ozna- čenie a	STRANA AKTÍV b	Číslo riadku c	Bežné účtovné obdobie		Bezprostredne predchádzajúce účtovné obdobie	
			1	2		
			Brutto - časť 1 Korekcia - časť 2	Netto 2		
			Netto 3			
4.	Pestovateľské celky trvalých porastov (025) - /085, 092A/	15	0		0	
			0			0
5.	Základné stádo a ľahé zvieratá (026) - /086, 092A/	16	0		0	
			0			0
6.	Ostatný dlhodobý hmotný majetok (029, 02X, 032) - /089, 08X, 092A/	17	1 5 2 0 2 6	1 3 4 0 1 6		
			1 8 0 1 0		3 7 7 8 2	
7.	Obstarávaný dlhodobý hmotný majetok (042) - /094/	18	7 9 1 8 3	7 9 1 8 3		
			0		1 9 1 5 2 5	
8.	Poskytnuté preddavky na dlhodobý hmotný majetok (052) - /095A/	19	0		0	
			0			0
9.	Opravná položka k nadobudnutému majetku (+/- 097) +/- 098	20	0		0	
			0			0
A.III.	Dlhodobý finančný majetok súčet (r. 22 až r. 32)	21	0		0	
			0			0
A.III.1.	Podielové cenné papiere a podiely v prepojených účtovných jednotkách (061A, 062A, 063A) - /096A/	22	0		0	
			0			0
2.	Podielové cenné papiere a podiely s podielovou účasťou okrem v prepojených účtovných jednotkách (062A) - /096A/	23	0		0	
			0			0
3.	Ostatné realizovateľné cenné papiere a podiely (063A) - /096A/	24	0		0	
			0			0
4.	Pôžičky prepojeným účtovným jednotkám (066A) - /096A/	25	0		0	
			0			0
5.	Pôžičky v rámci podielovej účasti okrem prepojeným účtovným jednotkám (066A) - /096A/	26	0		0	
			0			0
6.	Ostatné pôžičky (067A) - /096A/	27	0		0	
			0			0
7.	Dlhové cenné papiere a ostatný dlhodobý finančný majetok (065A, 069A, 06XA) - /096A/	28	0		0	
			0			0



Označenie a	STRANA AKTÍV b	Číslo riadku c	Bežné účtovné obdobie		Bezprostredne predchádzajúce účtovné obdobie	
			1	2	3	
			Brutto - časť 1 Korekcia - časť 2	Netto	Netto	
8.	Pôžičky a ostatný dlhodobý finančný majetok so zostatkovou dobou splatnosti najviac jeden rok (066A, 067A, 069A, 06XA) - /096A/	29	0		0	
			0			0
9.	Účty v bankách s dobou viazanosti dlhšou ako jeden rok (22XA)	30	0		0	
			0			0
10.	Obstarávaný dlhodobý finančný majetok (043) - /096A/	31	0		0	
			0			0
11.	Poskytnuté preddávky na dlhodobý finančný majetok (053) - /095A/	32	0		0	
			0			0
B.	Obežný majetok r. 34 + r. 41 + r. 53 + r. 66 + r. 71	33	9 1 0 1 4 9 2	9 0 1 7 5 0 2		
			8 3 9 9 0		8 7 9 9 3 8 7	
B.I.	Zásoby súčet (r. 35 až r. 40)	34	1 1 4 9 9 7 4	1 1 4 9 2 5 3		
			7 2 1		1 0 7 9 0 0 6	
B.I.1.	Materiál (112, 119, 11X) - /191, 19X/	35	1 1 4 9 9 7 4	1 1 4 9 2 5 3		
			7 2 1		1 0 7 9 0 0 6	
2.	Nedokončená výroba a polotovary vlastnej výroby (121, 122, 12X) - /192, 193, 19X/	36	0		0	
			0			0
3.	Výrobky (123) - /194/	37	0		0	
			0			0
4.	Zvieratá (124) - /195/	38	0		0	
			0			0
5.	Tovar (132, 133, 13X, 139) - /196, 19X/	39	0		0	
			0			0
6.	Poskytnuté preddávky na zásoby (314A) - /391A/	40	0		0	
			0			0
B.II.	Dlhodobé pohľadávky súčet (r. 42 + r. 46 až r. 52)	41	0		0	
			0		5 9 5 6 8	
B.II.1.	Pohľadávky z obchodného styku súčet (r. 43 až r. 45)	42	0		0	
			0			0



Označenie a	STRANA AKTÍV b	Číslo riadku c	Bežné účtovné obdobie		Bezprostredne predchádzajúce účtovné obdobie	
			1		2	
			Brutto - časť 1 Korekcia - časť 2	Netto	Netto	Netto 3
1.a.	Pohľadávky z obchodného styku voči prepojeným účtovným jednotkám (311A, 312A, 313A, 314A, 315A, 31XA) - /391A/	43	0		0	
			0			0
1.b.	Pohľadávky z obchodného styku v rámci podielovej účasti okrem pohľadávok voči prepojeným účtovným jednotkám (311A, 312A, 313A, 314A, 315A, 31XA) - /391A/	44	0		0	
			0			0
1.c.	Ostatné pohľadávky z obchodného styku (311A, 312A, 313A, 314A, 315A, 31XA) - /391A/	45	0		0	
			0			0
2.	Čistá hodnota zákazky (316A)	46	0		0	
			0			0
3.	Ostatné pohľadávky voči prepojeným účtovným jednotkám (351A) - /391A/	47	0		0	
			0			0
4.	Ostatné pohľadávky v rámci podielovej účasti okrem pohľadávok voči prepojeným účtovným jednotkám (351A) - /391A/	48	0		0	
			0			0
5.	Pohľadávky voči spoločníkom, členom a združeniu (354A, 355A, 358A, 35XA) - /391A/	49	0		0	
			0			0
6.	Pohľadávky z derivátových operácií (373A, 376A)	50	0		0	
			0			0
7.	Iné pohľadávky (335A, 336A, 33XA, 371A, 374A, 375A, 378A) - /391A/	51	0		0	
			0			0
8.	Odložená daňová pohľadávka (481A)	52	0		0	
			0			5 9 5 6 8
B.III.	Krátkodobé pohľadávky súčet (r. 54 + r. 58 až r. 65)	53	3 2 7 1 9 8 9	3 1 8 8 7 2 0		
			8 3 2 6 9		4 3 6 0 5 0 6	
B.III.1.	Pohľadávky z obchodného styku súčet (r. 55 až r. 57)	54	2 9 2 9 3 6 7	2 8 4 6 0 9 8		
			8 3 2 6 9		4 2 1 0 7 3 0	
1.a.	Pohľadávky z obchodného styku voči prepojeným účtovným jednotkám (311A, 312A, 313A, 314A, 315A, 31XA) - /391A/	55	1 0 2 8 4 6 7	9 4 9 4 4 6		
			7 9 0 2 1		2 3 6 6 2 4 8	
1.b.	Pohľadávky z obchodného styku v rámci podielovej účasti okrem pohľadávok voči prepojeným účtovným jednotkám (311A, 312A, 313A, 314A, 315A, 31XA) - /391A/	56	0		0	
			0			0



Ozna- čenie a	STRANA AKTÍV b	Číslo riadku c	Bežné účtovné obdobie		Bezprostredne predchádzajúce účtovné obdobie
			1	2	
			Brutto - časť 1 Korekcia - časť 2	Netto	
					Netto 3
1.c.	Ostatné pohľadávky z obchodného styku (311A, 312A, 313A, 314A, 315A, 31XA) - /391A/	57	1 9 0 0 9 0 0 4 2 4 8	1 8 9 6 6 5 2	1 8 4 4 4 8 2
2.	Čistá hodnota zákazky (316A)	58	0 0	0	0
3.	Ostatné pohľadávky voči prepojeným účtovným jednotkám (351A) - /391A/	59	0 0	0	0
4.	Ostatné pohľadávky v rámci podielovej účasti okrem pohľadávok voči prepojeným účtovným jednotkám (351A) - /391A/	60	0 0	0	0
5.	Pohľadávky voči spoločníkom, členom a združeniu (354A, 355A, 358A, 35XA, 398A) - /391A/	61	0 0	0	0
6.	Sociálne poistenie (336A) - /391A/	62	0 0	0	0
7.	Daňové pohľadávky a dotácie (341, 342, 343, 345, 346, 347) - /391A/	63	1 9 5 9 4 9 0	1 9 5 9 4 9	9 1 3 4
8.	Pohľadávky z derivátových operácií (373A, 376A)	64	0 0	0	0
9.	Iné pohľadávky (335A, 33XA, 371A, 374A, 375A, 378A) - /391A/	65	1 4 6 6 7 3 0	1 4 6 6 7 3	1 4 0 6 4 2
B.IV.	Krátkodobý finančný majetok súčet (r. 67 až r. 70)	66	0 0	0	0
B.IV.1.	Krátkodobý finančný majetok v prepojených účtovných jednotkách (251A, 253A, 256A, 257A, 25XA) - /291A, 29XA/	67	0 0	0	0
2.	Krátkodobý finančný majetok bez krátkodobého finančného majetku v prepojených účtovných jednotkách (251A, 253A, 256A, 257A, 25XA) - /291A, 29XA/	68	0 0	0	0
3.	Vlastné akcie a vlastné obchodné podiely (252)	69	0 0	0	0
4.	Obstarávaný krátkodobý finančný majetok (259, 314A) - /291A/	70	0 0	0	0



Označenie a	STRANA AKTÍV b	Číslo riadku c	Bežné účtovné obdobie		Bezprostredne predchádzajúce účtovné obdobie
			1	2	
			Brutto - časť 1	Netto 2	Netto 3
B.V.	Finančné účty r. 72 + r. 73	71	4 6 7 9 5 2 9	4 6 7 9 5 2 9	
			0		3 3 0 0 3 0 7
B.V.1.	Peniaze (211, 213, 21X)	72	4 2 5 5 2	4 2 5 5 2	
			0		4 7 7 5 5
2.	Účty v bankách (221A, 22X, +/- 261)	73	4 6 3 6 9 7 7	4 6 3 6 9 7 7	
			0		3 2 5 2 5 5 2
C.	Časové rozlíšenie súčet (r. 75 až r. 78)	74	1 3 4 8 4	1 3 4 8 4	
			0		3 7 8 5 9
C.1.	Náklady budúcich období dlhodobé (381A, 382A)	75	0	0	
			0		0
2.	Náklady budúcich období krátkodobé (381A, 382A)	76	1 3 4 8 4	1 3 4 8 4	
			0		3 7 8 5 9
3.	Príjmy budúcich období dlhodobé (385A)	77	0	0	
			0		0
4.	Príjmy budúcich období krátkodobé (385A)	78	0	0	
			0		0

Označenie a	STRANA PASÍV b	Číslo riadku c	Bežné účtovné obdobie 4	Bezprostredne predchádzajúce účtovné obdobie 5
	SPOLU VLASTNÉ IMANIE A ZÁVÄZKY r. 80 + r. 101 + r. 141	79	1 2 0 2 4 2 4 2	1 1 7 0 7 4 3 9
A.	Vlastné imanie r. 81 + r. 85 + r. 86 + r. 87 + r. 90 + r. 93 + r. 97 + r. 100	80	6 7 9 9 5 6 5	6 6 0 0 8 2 9
A.I.	Základné imanie súčet (r. 82 až r. 84)	81	5 0 5 3 2 0 0	5 0 5 3 2 0 0
A.I.1.	Základné imanie (411 alebo +/- 491)	82	5 0 5 3 2 0 0	5 0 5 3 2 0 0
2.	Zmena základného imania +/- 419	83	0	0
3.	Pohľadávky za upísané vlastné imanie (/-/353)	84	0	0
A.II.	Emisné ážio (412)	85	4 3 3	4 3 3
A.III.	Ostatné kapitálové fondy (413)	86	0	0
A.IV.	Zákonné rezervné fondy r. 88 + r. 89	87	1 3 5 8 4 1	7 2 8 8 0
A.IV.1.	Zákonný rezervný fond a nedeliteľný fond (417A, 418, 421A, 422)	88	1 3 5 8 4 1	7 2 8 8 0
2.	Rezervný fond na vlastné akcie a vlastné podiely (417A, 421A)	89	0	0



Označenie a	STRANA PASÍV b	Číslo riadku c	Bežné účtovné obdobie 4	Bezprostredne predchádzajúce účtovné obdobie 5
A.V.	Ostatné fondy zo zisku r. 91 + r. 92	90	1 4 1 1 3 5 5	8 4 4 7 0 5
A.V.1.	Štatutárne fondy (423, 42X)	91	0	0
2.	Ostatné fondy (427, 42X)	92	1 4 1 1 3 5 5	8 4 4 7 0 5
A.VI.	Oceňovacie rozdiely z precenenia súčet (r. 94 až r. 96)	93	0	0
A.VI.1.	Oceňovacie rozdiely z precenenia majetku a záväzkov (+/- 414)	94	0	0
2.	Oceňovacie rozdiely z kapitálových účastí (+/- 415)	95	0	0
3.	Oceňovacie rozdiely z precenenia pri zlúčení, splynutí a rozdelení (+/- 416)	96	0	0
A.VII.	Výsledok hospodárenia minulých rokov r. 98 + r. 99	97	1	0
A.VII.1.	Nerozdelený zisk minulých rokov (428)	98	1	0
2.	Neuhradená strata minulých rokov (-/429)	99	0	0
A.VIII.	Výsledok hospodárenia za účtovné obdobie po zdanení +/- r. 01 - (r. 81 + r. 85 + r. 86 + r. 87 + r. 90 + r. 93 + r. 97 + r. 101 + r. 141)	100	1 9 8 7 3 5	6 2 9 6 1 1
B.	Záväzky r. 102 + r. 118 + r. 121 + r. 122 + r. 136 + r. 139 + r. 140	101	5 2 2 4 5 3 4	5 1 0 6 2 8 8
B.I.	Dlhodobé záväzky súčet (r. 103 + r. 107 až r. 117)	102	6 0 1 6 7	2 9 8 7 8
B.I.1.	Dlhodobé záväzky z obchodného styku súčet (r. 104 až r. 106)	103	0	0
1.a.	Záväzky z obchodného styku voči prepojeným účtovným jednotkám (321A, 475A, 476A)	104	0	0
1.b.	Záväzky z obchodného styku v rámci podielovej účasti okrem záväzkov voči prepojeným účtovným jednotkám (321A, 475A, 476A)	105	0	0
1.c.	Ostatné záväzky z obchodného styku (321A, 475A, 476A)	106	0	0
2.	Čistá hodnota zákazky (316A)	107	0	0
3.	Ostatné záväzky voči prepojeným účtovným jednotkám (471A, 47XA)	108	0	0
4.	Ostatné záväzky v rámci podielovej účasti okrem záväzkov voči prepojeným účtovným jednotkám (471A, 47XA)	109	0	0
5.	Ostatné dlhodobé záväzky (479A, 47XA)	110	0	0
6.	Dlhodobé prijaté preddavky (475A)	111	0	0
7.	Dlhodobé zmenky na úhradu (478A)	112	0	0
8.	Vydané dlhopisy (473A/-/255A)	113	0	0
9.	Záväzky zo sociálneho fondu (472)	114	2 2 3 9 8	2 1 7 8 2
10.	Iné dlhodobé záväzky (336A, 372A, 474A, 47XA)	115	4 9 1 2	8 0 9 6
11.	Dlhodobé záväzky z derivátových operácií (373A, 377A)	116	0	0
12.	Odložený daňový záväzok (481A)	117	3 2 8 5 7	0



Označenie a	STRANA PASÍV b	Číslo riadku c	Bežné účtovné obdobie 4	Bezprostredne predchádzajúce účtovné obdobie 5
B.II.	Dlhodobé rezervy r. 119 + r. 120	118	8 3 1 4 5	7 9 1 5 4
B.II.1.	Zákonné rezervy (451A)	119	0	0
2.	Ostatné rezervy (459A, 45XA)	120	8 3 1 4 5	7 9 1 5 4
B.III.	Dlhodobé bankové úvery (461A, 46XA)	121	6 0 6 8 0 0	1 2 1 4 0 0 0
B.IV.	Krátkodobé záväzky súčet (r. 123 + r. 127 až r. 135)	122	2 8 5 6 7 0 8	1 9 9 1 0 5 0
B.IV.1.	Záväzky z obchodného styku súčet (r. 124 až r. 126)	123	1 4 6 6 9 0 7	8 0 5 7 6 9
1.a.	Záväzky z obchodného styku voči prepojeným účtovným jednotkám (321A, 322A, 324A, 325A, 326A, 32XA, 475A, 476A, 478A, 47XA)	124	0	1 7 4 0 2
1.b.	Záväzky z obchodného styku v rámci podielovej účasti okrem záväzkov voči prepojeným účtovným jednotkám (321A, 322A, 324A, 325A, 326A, 32XA, 475A, 476A, 478A, 47XA)	125	0	0
1.c.	Ostatné záväzky z obchodného styku (321A, 322A, 324A, 325A, 326A, 32XA, 475A, 476A, 478A, 47XA)	126	1 4 6 6 9 0 7	7 8 8 3 6 7
2.	Čistá hodnota zákazky (316A)	127	0	0
3.	Ostatné záväzky voči prepojeným účtovným jednotkám (361A, 36XA, 471A, 47XA)	128	0	0
4.	Ostatné záväzky v rámci podielovej účasti okrem záväzkov voči prepojeným účtovným jednotkám (361A, 36XA, 471A, 47XA)	129	0	0
5.	Záväzky voči spoločníkom a združeniu (364, 365, 366, 367, 368, 398A, 478A, 479A)	130	0	0
6.	Záväzky voči zamestnancom (331, 333, 33X, 479A)	131	4 4 6 3 0 9	4 1 0 9 7 1
7.	Záväzky zo sociálneho poistenia (336A)	132	3 0 1 9 3 2	2 7 9 1 9 4
8.	Daňové záväzky a dotácie (341, 342, 343, 345, 346, 347, 34X)	133	4 0 5 7 1 1	4 7 0 1 0 1
9.	Záväzky z derivátových operácií (373A, 377A)	134	0	0
10.	Iné záväzky (372A, 379A, 474A, 475A, 479A, 47XA)	135	2 3 5 8 4 9	2 5 0 1 5
B.V.	Krátkodobé rezervy r. 137 + r. 138	136	1 0 1 0 4 5 0	9 0 2 0 4 2
B.V.1.	Zákonné rezervy (323A, 451A)	137	1 5 5 6 7 5	1 8 0 7 9 0
2.	Ostatné rezervy (323A, 32X, 459A, 45XA)	138	8 5 4 7 7 5	7 2 1 2 5 2
B.VI.	Bežné bankové úvery (221A, 231, 232, 23X, 461A, 46XA)	139	6 0 7 2 6 4	8 9 0 1 6 4
B.VII.	Krátkodobé finančné výpomoci (241, 249, 24X, 473A, /-255A)	140	0	0
C.	Časové rozlíšenie súčet (r. 142 až r. 145)	141	1 4 3	3 2 2
C.1.	Výdavky budúcich období dlhodobé (383A)	142	0	0
2.	Výdavky budúcich období krátkodobé (383A)	143	1 4 3	0
3.	Výnosy budúcich období dlhodobé (384A)	144	0	0
4.	Výnosy budúcich období krátkodobé (384A)	145	0	3 2 2



Ozna- čenie a	Text b	Číslo riadku c	Skutočnosť	
			bežné účtovné obdobie 1	bezprostredne predchádzajúce účtovné obdobie 2
*	Čistý obrat (časť účt. tr. 6 podľa zákona)	01	1 6 8 3 6 5 5 2	1 6 1 6 5 0 3 3
**	Výnosy z hospodárskej činnosti spolu súčet (r. 03 až r. 09)	02	1 6 9 9 1 1 8 1	1 6 2 9 6 2 4 6
I.	Tržby z predaja tovaru (604, 607)	03	0	0
II.	Tržby z predaja vlastných výrobkov (601)	04	0	0
III.	Tržby z predaja služieb (602, 606)	05	1 6 8 3 6 5 5 2	1 6 1 6 5 0 3 3
IV.	Zmeny stavu vnútroorganizačných zásob (+/-) (účtová skupina 61)	06	0	0
V.	Aktivácia (účtová skupina 62)	07	6 2 3	7 9 5 2
VI.	Tržby z predaja dlhodobého nehmotného majetku, dlhodobého hmotného majetku a materiálu (641, 642)	08	1 0 1 0 7 6	1 9 4 6 7
VII.	Ostatné výnosy z hospodárskej činnosti (644, 645, 646, 648, 655, 657)	09	5 2 9 3 0	1 0 3 7 9 4
**	Náklady na hospodársku činnosť spolu r. 11 + r. 12 + r. 13 + r. 14 + r. 15 + r. 20 + r. 21 + r. 24 + r. 25 + r. 26	10	1 6 6 4 1 9 5 1	1 5 4 1 1 7 6 6
A.	Náklady vynaložené na obstaranie predaného tovaru (504, 507)	11	0	0
B.	Spotreba materiálu, energie a ostatných neskladovateľných dodávok (501, 502, 503)	12	5 3 6 8 3 7 1	5 0 8 4 8 4 0
C.	Opravné položky k zásobám (+/-) (505)	13	7 2 1	- 5 1 4
D.	Služby (účtová skupina 51)	14	1 6 0 0 1 3 5	1 4 8 0 0 8 2
E.	Osobné náklady (r. 16 až r. 19)	15	8 4 7 1 3 8 4	7 7 0 8 8 4 3
E.1.	Mzdové náklady (521, 522)	16	5 8 7 5 1 8 1	5 2 8 6 3 5 5
2.	Odmeny členom orgánov spoločnosti a družstva (523)	17	4 3 8 0 0	3 1 8 0 0
3.	Náklady na sociálne poistenie (524, 525, 526)	18	2 0 3 2 4 3 1	1 8 5 2 2 4 4
4.	Sociálne náklady (527, 528)	19	5 1 9 9 7 2	5 3 8 4 4 4
F.	Dane a poplatky (účtová skupina 53)	20	1 5 3 2 5 6	1 4 8 4 3 1
G.	Odpisy a opravné položky k dlhodobému nehmotnému majetku a dlhodobému hmotnému majetku (r. 22 + r. 23)	21	7 7 7 4 4 8	7 0 6 7 2 8
G.1.	Odpisy dlhodobého nehmotného majetku a dlhodobého hmotného majetku (551)	22	7 7 7 4 4 8	7 0 6 7 2 8
2.	Opravné položky k dlhodobému nehmotnému majetku a dlhodobému hmotnému majetku (+/-) (553)	23	0	0
H.	Zostatková cena predaného dlhodobého majetku a predaného materiálu (541, 542)	24	6 9 5 8 6	1 6 3 8 1
I.	Opravné položky k pohľadávkam (+/-) (547)	25	1 1 2 7	7 8 7 4 5
J.	Ostatné náklady na hospodársku činnosť (543, 544, 545, 546, 548, 549, 555, 557)	26	1 9 9 9 2 3	1 8 8 2 3 0
***	Výsledok hospodárenia z hospodárskej činnosti (+/-) (r. 02 - r. 10)	27	3 4 9 2 3 0	8 8 4 4 8 0



Ozna- čenie a	Text b	Číslo riadku c	Skutočnosť	
			bežné účtovné obdobie 1	bezprostredne predchádzajúce účtovné obdobie 2
			*	Pridaná hodnota (r. 03 + r. 04 + r. 05 + r. 06 + r. 07) - (r. 11 + r. 12 + r. 13 + r. 14)
**	Výnosy z finančnej činnosti spolu r. 30 + r. 31 + r. 35 + r. 39 + r. 42 + r. 43 + r. 44	29	2	0
VIII.	Tržby z predaja cenných papierov a podielov (661)	30	0	0
IX.	Výnosy z dlhodobého finančného majetku súčet (r. 32 až r. 34)	31	0	0
IX.1.	Výnosy z cenných papierov a podielov od prepojených účtovných jednotiek (665A)	32	0	0
2.	Výnosy z cenných papierov a podielov v podielovej účasti okrem výnosov prepojených účtovných jednotiek (665A)	33	0	0
3.	Ostatné výnosy z cenných papierov a podielov (665A)	34	0	0
X.	Výnosy z krátkodobého finančného majetku súčet (r. 36 až r. 38)	35	0	0
X.1.	Výnosy z krátkodobého finančného majetku od prepojených účtovných jednotiek (666A)	36	0	0
2.	Výnosy z krátkodobého finančného majetku v podielovej účasti okrem výnosov prepojených účtovných jednotiek (666A)	37	0	0
3.	Ostatné výnosy z krátkodobého finančného majetku (666A)	38	0	0
XI.	Výnosové úroky (r. 40 + r. 41)	39	2	0
XI.1.	Výnosové úroky od prepojených účtovných jednotiek (662A)	40	0	0
2.	Ostatné výnosové úroky (662A)	41	2	0
XII.	Kurzové zisky (663)	42	0	0
XIII.	Výnosy z precenenia cenných papierov a výnosy z derivátových operácií (664, 667)	43	0	0
XIV.	Ostatné výnosy z finančnej činnosti (668)	44	0	0
**	Náklady na finančnú činnosť spolu r. 46 + r. 47 + r. 48 + r. 49 + r. 52 + r. 53 + r. 54	45	3 2 9 8 1	5 1 3 2 4
K.	Predané cenné papiere a podiely (561)	46	0	0
L.	Náklady na krátkodobý finančný majetok (566)	47	0	0
M.	Opravné položky k finančnému majetku (+/-) (565)	48	0	0
N.	Nákladové úroky (r. 50 + r. 51)	49	2 9 5 1 2	4 7 8 3 4
N.1.	Nákladové úroky pre prepojené účtovné jednotky (562A)	50	0	0
2.	Ostatné nákladové úroky (562A)	51	2 9 5 1 2	4 7 8 3 4
O.	Kurzové straty (563)	52	0	0
P.	Náklady na precenenie cenných papierov a náklady na derivátové operácie (564, 567)	53	0	0
Q.	Ostatné náklady na finančnú činnosť (568, 569)	54	3 4 6 9	3 4 9 0



Ozna- čenie a	Text b	Číslo riadku c	Skutočnosť	
			bežné účtovné obdobie 1	bezprostredne predchádzajúce účtovné obdobie 2
			***	Výsledok hospodárenia z finančnej činnosti (+/-) (r. 29 - r. 45)
****	Výsledok hospodárenia za účtovné obdobie pred zdanením (+/-) (r. 27 + r. 55)	56	3 1 6 2 5 1	8 3 3 1 5 6
R.	Daň z príjmov (r. 58 + r. 59)	57	1 1 7 5 1 6	2 0 3 5 4 5
R.1.	Daň z príjmov splatná (591, 595)	58	2 5 0 9 2	2 1 5 4 9 2
2.	Daň z príjmov odložená (+/-) (592)	59	9 2 4 2 4	- 1 1 9 4 7
S.	Prevod podielov na výsledku hospodárenia spoločníkom (+/- 596)	60	0	0
****	Výsledok hospodárenia za účtovné obdobie po zdanení (+/-) (r. 56 - r. 57 - r. 60)	61	1 9 8 7 3 5	6 2 9 6 1 1

Poznámky k účtovnej zavierke k 31.12.2018**A. INFORMÁCIE O ÚČTOVNEJ JEDNOTKE****a) Založenie Spoločnosti:**

Spoločnosť Banskobystrická regionálna správa ciest, a.s., Majerská cesta 94, 974 94 Banská Bystrica (ďalej len „Spoločnosť“) vznikla zápisom do obchodného registra 21.9.2007 (Obchodný register Okresného súdu Banská Bystrica, oddiel: Sa, vložka číslo 909/S).

b) Hlavnými činnosťami Spoločnosti sú:

- údržba cestných komunikácií
- správa cestných komunikácií a vedenie evidencie ciest II. a III. triedy vo vlastníctve Banskobystrického samosprávneho kraja (ďalej len „BBSK“),
- vykonávanie prehliadky ciest vo vlastníctve BBSK a vo vlastníctve SR,
- vykonávanie prehliadky mostov vo vlastníctve BBSK a vo vlastníctve SR, u ktorých je táto činnosť prevedená na BBSK zmluvou,
- plánovanie prípravy a obstaranie výstavby ciest vo vlastníctve BBSK podľa schválených koncepcií,
- poskytovanie informácií a podkladov o plánovaní, príprave a výstavbe ciest vo vlastníctve BBSK na účely spracovania koncepcie diaľnic a ciest,
- vykonávanie sčítania cestnej dopravy na cestách vo vlastníctve BBSK v čase celoštátneho sčítania,
- poskytovanie údajov o zjazdnosti ciest a údajov z technickej evidencie ciest vo vlastníctve BBSK,
- obstaranie stavebnotechnického vybavenia ciest vo vlastníctve BBSK podľa potrieb cestnej dopravy a obrany štátu,
- stavebná údržba cestných komunikácií,
- uskutočňovanie stavieb a ich zmien,
- uskutočňovanie jednoduchých stavieb, drobných stavieb a ich zmien,
- výkopové zemné práce so špeciálnymi mechanizmami v rozsahu voľných živností,
- výkon činnosti stavbyvedúceho – Pozemné stavby,
- výkon činnosti stavbyvedúceho – Inžinierske stavby,
- výkon činnosti stavebného dozoru – Pozemné stavby,
- výkon činnosti stavebného dozoru – Inžinierske stavby,
- cestná motorová doprava – vnútroštátna cestná nákladná doprava,
- cestná motorová doprava – vnútroštátna nepravidelná autobusová doprava,
- nákladná cestná doprava vykonávaná cestnými nákladnými vozidlami, ktorých celková hmotnosť vrátane prípojného vozidla nepresahuje 3,5 t,
- oprava pracovných strojov,
- oprava cestných motorových vozidiel,
- oprava karosérií,
- stolárstvo,
- zámočníctvo,
- kovoobrábanie,
- kosenie trávnych porastov,
- orezávanie krovín a stromov,
- vodorovné a zvislé dopravné značenie – vykonávanie,
- prenájom huteľných vecí v rozsahu voľných živností,
- prenájom nehnuteľností s poskytovaním okrem základných služieb aj doplnkových,
- verejné obstarávanie,
- kúpa tovaru na účely jeho predaja konečnému spotrebiteľovi (maloobchod) v rozsahu voľných živností,
- kúpa tovaru na účely jeho predaja konečnému spotrebiteľovi (veľkoobchod) v rozsahu voľných živností,
- sprostredkovanie obchodu, služieb a výroby v rozsahu voľných živností,
- maliarske a natieračské práce,
- ubytovacie služby v rozsahu voľných živností.

c) Počet zamestnancov

Údaje o počte zamestnancov za bežné účtovné obdobie 2018 a bezprostredne predchádzajúce účtovné obdobie sú uvedené v nasledujúcom prehľade:

Názov položky	Bežné účtovné obdobie	Bezprostredne predchádzajúce účtovné obdobie
a	b	c
Priemerný prepočítaný počet zamestnancov	491	494
Počet vedúcich zamestnancov	20	21

d) Údaje o neobmedzenom ručení

Spoločnosť nie je neobmedzene ručiacim spoločníkom v iných spoločnostiach podľa § 56 ods. 5 Obchodného zákonníka.

e) Právny dôvod na zostavenie účtovnej závierky

Účtovná závierka Spoločnosti k 31.12.2018 je zostavená ako riadna účtovná závierka podľa § 17 ods. 6 zákona č. 431/2002 Z. z. o účtovníctve, za účtovné obdobie od 1.1.2018 do 31.12.2018.

f) Dátum schválenia účtovnej závierky za predchádzajúce účtovné obdobie

Účtovná závierka Spoločnosti za predchádzajúce účtovné obdobie k 31.12.2017, bola schválená Valným zhromaždením Spoločnosti dňa 12.6.2018.

g) Zverejnenie účtovnej závierky za predchádzajúce účtovné obdobie

Účtovná závierka bola uložená do registra účtovných závierok dňa 29.3.2018 a výročná správa bola uložená dňa 3.7.2018. Správa audítora o overení účtovnej závierky k 31.12.2017 bola uložená do registra účtovných závierok dňa 5.11.2018

h) Schválenie audítora

Výberovým konaním ako zákazka s nízkou hodnotou bola ako audítora na overenie účtovnej závierky Spoločnosti za účtovné obdobie od 1.1.2018 do 31.12.2018 vybraná spoločnosť BDR Consult spol. s r. o., M. M. Hodžu 3, 974 01 Banská Bystrica, Licencia SKAu č. 23.

Zmluva o vykonaní audítorských služieb bola podpísaná dňa 30.08.2018 a zaevidovaná v centrálnom evidenčnom systéme Spoločnosti pod číslom BBRSC 04131/2018.

B. INFORMÁCIE O KONSOLIDOVANOM CELKU

Spoločnosť sa zahŕňa do konsolidovanej účtovnej závierky Banskobystrického samosprávneho kraja. Táto konsolidovaná účtovná závierka je prístupná k nahliadnutiu priamo v sídle materskej spoločnosti na adrese: Námestie SNP 23, 974 01 Banská Bystrica.

C. INFORMÁCIE O ÚČTOVNÝCH ZÁSADÁCH A ÚČTOVNÝCH METÓDACH

Účtovná závierka Spoločnosti bola zostavená za predpokladu nepretržitého trvania spoločnosti. Účtovné metódy a všeobecné účtovné zásady boli konzistentne aplikované. V účtovnom období 2018 Spoločnosť nevykonala žiadne opravy významných chýb minulých účtovných období. Účtovníctvo sa vedie v peňažných jednotkách slovenskej meny, t. j. v eurách (€).

a) Dlhodobý nehmotný majetok a dlhodobý hmotný majetok

Nakupovaný majetok Spoločnosť oceňuje obstarávacou cenou, ktorá zahŕňa cenu obstarania a náklady súvisiace s obstaraním (clo, prepravu, montáž, poisťné a pod.).

Súčasťou obstarávacej ceny nie sú úroky z úveru súvisiacich s obstaraním majetku, ktoré vznikli do momentu zaradenia majetku do užívania.

Majetok vytvorený vlastnou činnosťou sa oceňuje vlastnými nákladmi. Vlastnými nákladmi sú všetky priame náklady vynaložené na výrobu alebo inú činnosť a nepriame náklady, ktoré sa vzťahujú na výrobu alebo inú činnosť.

Účtovné odpisy hmotného majetku sú odlišné ako daňové odpisy hmotného majetku.

Pozemky sa neodpisujú.

Odpisy hmotného majetku sú stanovené vychádzajúc z predpokladanej doby jeho používania a predpokladaného priebehu jeho opotrebenia s použitím lineárnej odpisovej metódy.

Odpisovanie majetku prebieha podľa vnútroorganizačnej smernice. Odpisovať sa začína v mesiaci uvedenia hmotného majetku do používania. Zníženie hodnoty majetku sa vyjadruje opravou položkou.

Predpokladaná doba používania, metóda odpisovania a účtovná odpisová sadzba sú uvedené v nasledujúcej tabuľke:

Názov položky	Predpokladaná doba používania v rokoch	Metóda odpisovania	Ročná odpisová sadzba v %
a	b	c	d
Stavby	20	lineárna	5
Stroje, prístroje a zariadenia	4 až 12	lineárna	8,4 až 25
Dopravné prostriedky	4 až 8	lineárna	12,5 až 25
Drobný hmotný majetok	rôzna	jednorazový odpis	100

Životnosť dlhodobého majetku (účtovná odpisová doba v mesiacoch) špecifikovaná podľa jednotlivých druhov je uvedená v nasledujúcej tabuľke:

Druh majetku	Účtovná odpisová doba v mesiacoch
DOPRAVNÉ PROSTRIEDKY (4 a 2 8 rokov)	
Cisternový prívies	72 -96
Úžitkový automobil	48 - 96
GPS - príslušenstvo NA	72
GPS - príslušenstvo NA	jednorázový odpis
Valník	72-96
Trakker	72-96
Sypač; sklápač	12-96
Nadstavby NA	24-96
Nafukovací čln	72
Prívies prepravný, signalizačný, prívesný vozík	72-96
Osobný automobil	48-72
Fréza cestná	48-96
Traktor	36-96
TURBO	48-72
Zametač	36-72
Zvlhčovacie zariadenia	72-96
STAVBY - 20 rokov	
Budovy	240
Inžinierske stavby	240
Mostné zariadenie (oceľové platne)	240
SROJE, PRÍSTROJE A ZARIADENIA - 4 a 2 12 rokov	
EKO sklad	72-144
Plynový kotol	72-96
Nábytok	72-144
Pohony, elektropohony brán	144
Dochádzkomer	48
Počítač, notebook, tlačiareň k PC	48
Štrukturovaný káblový rozvod pre počítačovú sieť	72
Telekomunikačný systém	48
Kancelárske stroje a zariadenia (kopírovacie, multifunkčné atď.)	48-72
Kamerový monitorovací systém	72
Geodetické prístroje	72
Zariadenie čistiace	72
Zariadenie na filtrovanie a úpravu pitnej vody	240
Drvič ľadu; drevnej hmoty	72-96
Doska vibračná	60-72
Elektrocentrála	72
Hydraulický agregát	72-96
Elektrické kladivo	48-60
Hydraulické kladivo	72-96
Motorové búracie a vŕtacie kladivo	72-96
Kompresor	72-96
Termo-kontajner na asfalt.hmotu	96
Bubnová rotačná kosačka	72-96
Lopata svahovacia	48-72
Mulčovač priekopový	48-72
Miešacie zariadenie na soľanku	96
Nakladač, rýpadlo	12-96
Páková tabuľová nožnica	48-60
Plazmová rezačka	60
Doska vibračná	60-72

Ručný portálový žeriav	72
Zdvihák jamový elektrohydraulický	120
Radlica snehová	12-72
Fréza na asfalt - prídavné zariadenie	120
Fréza na ľad - prídavné zariadenie	72-96
Priekopová fréza	96
Rezač špár, rezačka drážok	60-72
Súprava mobilná semaforová	72
Valec vibračný	60-96
Strihač konárov; drvič / štiepkovač konárov; orezávač drevín	60-96
Ručné zariadenie pre VDZ	60
Stroj pre VDZ	72-96
Finišér	96
Zváračka	72
Dopravné prostriedky so vstupnou cenou nižšou ako 1 700 €	15
Nehmotný dlhodobý majetok	48
Pozemok	neodpisuje sa
Dlhodobý majetok zabezpečovaný leasingom, v nájme	podľa leasing zmluvy, nájmovej zmluvy

Účtovné odpisy nehmotného majetku sú rovnaké ako daňové odpisy nehmotného majetku určené zákonom o dani z príjmov. Odpisy nehmotného majetku sú stanovené vychádzajúc z predpokladanej doby jeho používania a priebehu jeho opotrebenia. Odpisovať sa začína v mesiaci uvedenia majetku do používania.

Drobný hmotný majetok, ktorého obstarávací cena (resp. vlastné náklady) je 1 700 € a nižšia, sa odpisuje jednorazovo pri uvedení do používania.

Drobný nehmotný majetok, ktorého obstarávací cena je 2 400 € a nižšia sa odpisuje jednorazovo pri uvedení do používania.

b) Zásoby

Zásoby Spoločnosť oceňuje obstarávacou cenou. Obstarávací cena zahŕňa cenu zásob a náklady súvisiace s obstaraním (clo, prepravu, poistné, provízie, skonto a pod.). Úroky z cudzích zdrojov nie sú súčasťou obstarávacej ceny. Nakupované zásoby sa vyskladňujú metódou FIFO. Zníženie hodnoty zastaraných zásob sa vyjadruje opravou položkou.

c) Pohľadávky

Pohľadávky pri ich vzniku Spoločnosť oceňuje menovitou hodnotou, postúpené pohľadávky a pohľadávky nadobudnuté vkladom do základného imania sa oceňujú obstarávacou cenou vrátane nákladov súvisiacich s obstaraním. Toto ocenenie sa znižuje o pochybné a nevymožiteľné pohľadávky. Pri pohľadávkach, pri ktorých od lehoty splatnosti uplynul viac ako 1 rok, Spoločnosť tvorí účtovnú opravnú položku vo výške 100 %.

d) Peňažné prostriedky a ceniny

Peňažné prostriedky a ceniny sa oceňujú ich menovitou hodnotou. Zníženie ich hodnoty sa vyjadruje opravou položkou. V roku 2018 Spoločnosť netvorila žiadne opravné položky k peňažným prostriedkom a ceninám.

e) Náklady budúcich období a príjmy budúcich období

Náklady budúcich období a príjmy budúcich období Spoločnosť vykazuje vo výške, ktorá je potrebná na dodržanie zásady vecnej a časovej súvislosti s účtovným obdobím.

f) Rezervy

Rezervy sú záväzky s neurčitým časovým vymedzením alebo výškou. Spoločnosť ich tvorí sa na krytie známych rizík alebo strát z podnikania. Oceňujú sa v očakávanej výške záväzku.

g) Záväzky

Záväzky pri ich vzniku sa oceňujú menovitou hodnotou, pri ich prevzatí sa oceňujú obstarávacou cenou. Ak sa pri inventarizácii zistí, že suma záväzkov je iná ako ich výška v účtovníctve, uvedú sa záväzky v účtovníctve a v účtovnej závierke v tomto zistenom ocenení.

h) Odložená daň

Odložené dane (odložená daňová pohľadávka a odložený daňový záväzok) sa vzťahujú na:

- dočasné rozdiely medzi účtovnou hodnotou majetku a záväzkov vykázanou v súvahe a ich daňovou základňou,
- možnosť umorovať daňovú stratu v budúcnosti, t.j. možnosť odpočítať daňovú stratu od základu dane v budúcnosti,
- možnosť previesť nevyužitú daňovú odpočty a iné daňové nároky do budúcich období.

f) Výdavky budúcich období ■ výnosy budúcich období

Výdavky budúcich období a výnosy budúcich období Spoločnosť vykazuje vo výške, ktorá je potrebná na dodržanie zásady vecne a časovej súvislosti s účtovným obdobím.

j) Zákazková výroba

Spoločnosť realizuje zákazkovú výrobu. Za zákazkovú výrobu sa považujú investičné akcie uvedené v „Registri investícií Spoločnosti“. Na stanovenie zodpovedajúcej čiastky výnosov účtovaných v danom účtovnom období používa Spoločnosť metódu skutočne odpracovaných hodín na jednotlivých investičných akciách.

k) Prenájom (lízing)

Operatívny prenájom - majetok prenajatý na základe operatívneho prenájmu vykazuje ako svoj majetok jeho vlastník, nie nájomca. Finančný prenájom (s kúpnu opciou; bez kúpnej opcie je považovaný za operatívny prenájom) - majetok prenajatý na základe zmluvy uzatvorenej od 1.1.2004 a neskôr vykazuje Spoločnosť ako svoj majetok. Spoločnosť využíva lízing na zabezpečenie svojho technického vybavenia.

l) Cudzía mena

Majetok a záväzky vyjadrené v cudzej mene sa ku dňu uskutočnenia účtovného prípadu prepočítavajú na eurá kurzom určeným v kurzovom lístku Európskej centrálnej banky (ECB) alebo Národnou bankou Slovenska (NBS) v deň predchádzajúci dňu uskutočnenia účtovného prípadu.

m) Výnosy

Tržby za vlastné výkony a tovar neobsahujú daň z pridanej hodnoty.

n) Náklady

Náklady Spoločností neobsahujú daň z pridanej hodnoty.

D. INFORMÁCIE O ÚDAJOCH NA STRANE AKTÍV SÚVAHY**a) Dlhodobý nehmotný majetok a dlhodobý hmotný majetok**

Prehľad o pohybe nehmotného majetku je uvedený v nasledovných tabuľkách:

Tabuľka č. 1

Dlhodobý nehmotný majetok	Bežné účtovné obdobie							
	Aktívov. náklady na vývoj	Softvér	Oceniteľné práva	Goodwill	Ostatný DNM	Obstar. DNM	Poskyt. preddavky na DNM	Spolu
	b	c	d	e	f	g	h	i
Prvotné ocenenie								
Stav na začiatku účtovného obdobia	0	64 738	0	0	0	0	0	64 738
Prírastky								
Úbytky								
Presuny								
Stav na konci účtovného obdobia	0	64 738	0	0	0	0	0	64 738
Oprávky								
Stav na začiatku účtovného obdobia	0	38 078	0	0	0	0	0	38 078
Prírastky		6 806						6 806
Úbytky		0						0
Presuny		0						0
Stav na konci účtovného obdobia	0	44 884	0	0	0	0	0	44 884
Opravné položky								
Stav na začiatku účtovného obdobia	0	0	0	0	0	0	0	0

Prírastky									
Úbytky									
Presuny									
Stav na konci účtovného obdobia	0	0	0	0	0	0	0	0	0
Zostatková hodnota									
Stav na začiatku účtovného obdobia	0	26 660	0	0	0	0	0	0	26 660
Stav na konci účtovného obdobia	0	19 854	0	0					19 854

Tabuľka č. 2

Dlhodobý nehmotný majetok	Bezprostredne predchádzajúce účtovné obdobie								
	Aktivov. náklady na vývoj	Softvér	Oceniteľné práva	Goodwill	Ostatný DNM	Obstar. DNM	Poskyt. preddavky na DNM	Spolu	
a	b	c	d	e	f	g	h	i	
Prvotné ocenenie									
Stav na začiatku účtovného obdobia	0	37 510	0	0	0	0	0	0	37 510
Prírastky	0	27 228	0	0	0	0	0	0	27 228
Úbytky	0	0	0	0	0	0	0	0	0
Presuny	0	0	0	0	0	0	0	0	0
Stav na konci účtovného obdobia	0	64 738	0	0	0	0	0	0	64 738
Oprávky									
Stav na začiatku účtovného obdobia	0	37 510	0	0	0	0	0	0	37 510
Prírastky	0	568	0	0	0	0	0	0	567
Úbytky	0	0	0	0	0	0	0	0	0
Presuny	0	0	0	0	0	0	0	0	0
Stav na konci účtovného obdobia	0	38 078	0	0	0	0	0	0	38 078
Opravné položky									
Stav na začiatku účtovného obdobia	0	0	0	0	0	0	0	0	0
Prírastky	0	0	0	0	0	0	0	0	0
Úbytky	0	0	0	0	0	0	0	0	0
Presuny	0	0	0	0	0	0	0	0	0
Stav na konci účtovného obdobia	0	0	0	0	0	0	0	0	0
Zostatková hodnota									
Stav na začiatku účtovného obdobia	0	0	0	0	0	0	0	0	0
Stav na konci účtovného obdobia	0	26 660	0	0	0	0	0	0	26 660

Prehľad o pohybe hmotného majetku je uvedený v nasledovných tabuľkách:

Tabuľka č. 1

Dlhodobý hmotný majetok	Bežné účtovné obdobie								
	Pozemky	Stavby	SHV a SHV	Pest. cel. trval. porastov	Zákl. stádo, ťažné zvieratá	Ost. DHM	Obstar. DHM	Poskyt. predd. na DHM	Spolu
a	b	c	d	e	f	g	h	i	j
Prvotné ocenenie									
Stav na začiatku účtovného obdobia	8 411	93 106	12 615 250	0	0	53 220	191 525	0	12 961 512
Prírastky		9 919	951 813			98 806	948 418		2 008 956
Úbytky			109 000				1 060 760		1 169 760
Stav na konci účtovného obdobia	8 411	103 025	13 458 063	0	0	152 026	79 183	0	13 800 708
Oprávkový									
Stav na začiatku účtovného obdobia	0	34 778	10 067 763	0	0	15 437	0	0	10 117 978
Prírastky		5 244	810 511			2 573			818 328
Úbytky			109 000						109 000
Stav na konci účtovného obdobia	0	40 022	10 769 274	0	0	18 010	0	0	10 827 306
Opravné položky									
Stav na začiatku účtovného obdobia	0	0	0	0	0	0	0	0	0
Prírastky									
Úbytky									
Stav na konci účtovného obdobia	0	0	0	0	0	0	0	0	0
Zostatková hodnota									
Stav na začiatku účtovného obdobia	8 411	58 328	2 547 487	0	0	37 783	191 525	0	2 843 534
Stav na konci účtovného obdobia	8 411	63 003	2 688 789	0	0	134 016	79 183	0	2 973 402

Tabuľka č. 2

Dlhodobý hmotný majetok	Bezprostredne predchádzajúce účtovné obdobie								
	Pozemky	Stavby	SHV a SHV	Pest. cel. trval. porastov	Zákl. stádo, ťažné zvieratá	Ost. DHM	Obstar. DHM	Poskyt. predd. na DHM	Spolu
a	b	c	d	e	f	g	h	i	j
Prvotné ocenenie									
Stav na začiatku účtovného obdobia	8 411	90 406	12 374 611	0	0	16 620	11 542	0	12 501 590
Prírastky		2 700	272 760			36 600	492 043	27 227	831 330
Úbytky			32 121				312 060	27 227	371 408
Stav na konci účtovného obdobia	8 411	93 106	12 615 250	0	0	53 220	191 525	0	12 961 512
Oprávkový									
Stav na začiatku účtovného obdobia	0	30 547	9 399 809	0	0	13 582	0	0	9 443 938
Prírastky		4 231	700 075			1 855			706 161
Úbytky			32 121						32 121
Stav na konci účtovného obdobia	0	34 778	10 067 763	0	0	15 437	0	0	10 117 978
Opravné položky									

Stav na začiatku účtovného obdobia	0	0	0	0	0	0	0	0	0
Prírastky									
Úbytky									
Stav na konci účtovného obdobia	0	0	0	0	0	0	0	0	0
Zostatková hodnota									
Stav na začiatku účtovného obdobia	8 411	59 859	2 974 802	0	0	3 038	11 542	0	3 057 652
Stav na konci účtovného obdobia	8 411	58 328	2 547 487	0	0	37 783	191 525	0	2 843 534

b) Údaje o záložných právach

Dlhodobý hmotný majetok	Hodnota za bežné účtovné obdobie
Dlhodobý hmotný majetok (obstarávacia cena), na ktorý je zriadené záložné právo	4 286 372
- z toho časť obstarávacej ceny financovanej z úveru VUB	4 250 000
- toho časť obstarávacej ceny financovanej z vlastných zdrojov	36 372

Záložné právo bolo zriadené Zmluvou o zriadení záložného práva na hnuiteľné veci č. 82/2014/ZZ v prospech VÚB, a. s. z 29.01.2014.

c) Poistenie dlhodobého hmotného majetku (*hodnota poistenia je pre 1 vozidlo)

Predmet poistenia	Druh poistenia	Bežné účtovné obdobie		Bezprostredne predchádzajúce účtovné obdobie	
		Výška poistenia	Poišťovňa	Výška poistenia	Poišťovňa
osobné a nákladné	PZP – majetok	*1 000 000	Kooperatíva a.s.	*1 000 000	Kooperatíva a.s.
osobné a nákladné	PZP - zdravie	*5 000 000	Kooperatíva a.s.	*5 000 000	Kooperatíva a.s.
osobné a nákladné	havarijné	8 612 134	Kooperatíva a.s.	8 600 158	Kooperatíva a.s.
Hídromeky, traktory, prídavné zariadenia	strojné, havarijné	2 228 613	Allianz - SP, Bratislava	2 228 613	Allianz - SP, Bratislava
Zodpovednosť za škodu spôsobenú prevádzkou	poistenie ciest	352 000	Allianz - SP, Bratislava	352 000	Allianz - SP, Bratislava

d) Zásoby

Vývoj opravnej položky v priebehu účtovného obdobia je uvedený v nasledujúcom prehľade:

Tabuľka č. 1

Zásoby	Bežné účtovné obdobie				
	Stav OP na začiatku účtovného obdobia	Tvorba OP	Zúčtovanie OP z dôvodu zániku opodstatnenia	Zúčtovanie OP z dôvodu vyradenia majetku z účtovníctva	Stav OP na konci účtovného obdobia
Materiál	1 320	721	0	1 320	721
Nedokončená výroba	0				
Výrobky	0				
Tovar	0				
Nehnuteľnosti na predaj	0				
Poskytnuté preddavky na zásoby	0				
Zásoby spolu:	1 320	721	0	1 320	721

Spoločnosť má materiál na sklade vo výške 1 149 973,82 €.

Materiál starší ako jeden rok je v celkovej výške 103 108,16 €. U materiálu v hodnote 102 386,99 však existuje predpoklad jeho využitia v budúcnosti. Spoločnosť preto tvorila opravné položky len vo výške 721,17 €, k materiálu, u ktorého neexistuje predpoklad jeho využitia. Riziko zníženia hodnoty zásob je v účtovnej závierke zobrazené v dostatočnej výške.

e) Údaje o zákazkovej výrobe

Spoločnosť pre svoju materskú spoločnosť (Banskobystrický samosprávny kraj) realizuje stavby a rekonštrukcie ciest a mostov II. a III. triedy, ktoré majú charakter zákazkovej výroby. Tieto činnosti sú presne vymedzené v „Registri investícií Spoločnosti“ v členení podľa jednotlivých stavieb.

Ďalšie informácie o zákazkovej výrobe sú uvedené v nasledujúcich tabuľkách:

Tabuľka č. 1

Názov položky	Za bežné účtovné obdobie	Za bezprostredne predchádzajúce účtovné obdobie	Sumár od začiatku zákazkovej výroby až do konca bežného účtovného obdobia
a	b	c	d
Výnosy zo zákazkovej výroby	60	6 542	1 029 030
Náklady na zákazkovú výrobu	0	6 351	997 498
Hrubý zisk/hrubá strata	60	191	31 533

Tabuľka č. 2

Hodnota zákazkovej výroby	Za bežné účtovné obdobie	Sumár od začiatku zákazkovej výroby až do konca bežného účtovného obdobia
a	b	c
Vyfakturované nároky za vykonanú prácu na zákazkovej výrobe	60	1 029 119
Úprava nárokov podľa stupňa dokončenia alebo metódou nulového zisku	0	-89
Suma prijatých preddavkov	0	0
Suma zadržanej platby	0	0
Spolu:	60	1 029 030

f) Pohľadávky

K pohľadávkam, u ktorých je predpoklad ich neuhradenia, resp. len ich čiastočného uhradenia Spoločnosť vytvorila opravné položky.

Vývoj opravnej položky k pohľadávkam v priebehu účtovného obdobia je zobrazený v nasledujúcom prehľade:

Pohľadávky	Bežné účtovné obdobie				
	Stav OP na začiatku účtovného obdobia	Tvorba OP	Zúčtovanie OP z dôvodu zániku opodstatnenia	Zúčtovanie OP z dôvodu vyradenie majetku z účtovníctva	Stav OP na konci účtovného obdobia
a	b	c	d	e	f
Pohľadávky z obchodného styku	5 672	60		1 484	4 248
Pohľadávky voči dcérskej ÚJ a materskej ÚJ	77 954	1 067			79 021
Ostatné pohľadávky v rámci konsolidovaného celku					
Pohľadávky voči spoločníkom, členom a združeniu					
Iné pohľadávky					
Pohľadávky spolu	83 626	1 127		1 484	83 269

Veková štruktúra pohľadávok za bežné účtovné obdobie a bezprostredne predchádzajúce účtovné obdobie je uvedená v nasledujúcom prehľade:

Za bežné účtovné obdobie:

Názov položky	V lehote splatnosti	Po lehote splatnosti	Pohľadávky spolu
a	b	c	d
Dlhodobé pohľadávky			
Pohľadávky z obchodného styku			
Pohľadávky voči DÚJ a MÚJ			
Ostatné pohľadávky v rámci konsolidovaného celku			
Pohľadávky voči spoločníkom, členom a združeniu			
Daňové pohľadávky – odl.daň.pohľadávka			
Iné pohľadávky			
Dlhodobé pohľadávky spolu	0	0	0
Krátkodobé pohľadávky			
Pohľadávky z obchodného styku	1 547 283	353 617	1 900 900
Pohľadávky voči DÚJ a MÚJ	949 446	79 021	1 028 467
Ostatné pohľadávky v rámci konsolidovaného celku			
Pohľadávky voči spoločníkom, členom a združeniu			
Sociálne poistenie			
Čistá hodnota zákazky			
Daňové pohľadávky a dotácie	195 949	0	195 949
Iné pohľadávky	146 673	0	146 673
Krátkodobé pohľadávky spolu	2 839 351	432 638	3 271 989

V účtovnej evidencii vedie Spoločnosť pohľadávky z obchodného styku a pohľadávky z pracovnoprávných vzťahov a iné pohľadávky. Všetky pohľadávky sú krátkodobého charakteru.

Voči materskej účtovnej jednotke má Spoločnosť pohľadávky z obchodného styku v lehote splatnosti vo výške 949 446,20 € a úroky z omeškania vo výške 79 021,20 € (po lehote splatnosti).

Na základe zmluvy o pôžičke č. BBRSC/05505/2018 poskytla Spoločnosť bezodplatne pomoc vo verejnom záujme na zabezpečenie zjazdnosti ciest, a to formou zapožičania chemického posypového materiálu na báze NaCl pre Správu a údržbu ciest Prešovského samosprávneho kraja v množstve 2 460,06 ton v celkovej hodnote 143 913,51 Eur. Požičaný posypový materiál bol vrátený v celom rozsahu do 28.2.2019.

Za bezprostredne predchádzajúce účtovné obdobie:

Názov položky	V lehote splatnosti	Po lehote splatnosti	Pohľadávky spolu
a	b	c	d
Dlhodobé pohľadávky			
Pohľadávky z obchodného styku			
Pohľadávky voči DÚJ a MÚJ			
Ostatné pohľadávky v rámci konsolidovaného celku			
Pohľadávky voči spoločníkom, členom a združeniu			
Daňové pohľadávky – odl.daň.pohľadávka	59 568	0	59 568
Iné pohľadávky			
Dlhodobé pohľadávky spolu	59 568	0	59 568
Krátkodobé pohľadávky			
Pohľadávky z obchodného styku	1 816 085	34 069	1 850 154
Pohľadávky voči DÚJ a MÚJ	2 064 215	379 987	2 444 202
Ostatné pohľadávky v rámci konsolid. celku			
Pohľadávky voči spoločníkom, členom a združeniu			
Sociálne poistenie			
Čistá hodnota zákazky	0	0	0
Daňové pohľadávky a dotácie	9 134	0	9 134
Iné pohľadávky	140 642		140 642
Krátkodobé pohľadávky spolu	4 030 076	414 056	4 444 132

Informácie o pohľadávkach zabezpečených záložným právom alebo inou formou zabezpečenia sú uvedené v nasledujúcom prehľade:

Opis predmetu záložného práva	Bežné účtovné obdobie	
	Hodnota predmetu záložného práva	Hodnota pohľadávky
Pohľadávky kryté záložným právom alebo inou formou zabezpečenia		
Hodnota pohľadávok, na ktoré sa zriadilo záložné právo	x	2 380 000

K pohľadávke Spoločnosti je zriadené záložné právo na základe Zmluvy o zriadení záložného práva k pohľadávke č. 111085-2013 v prospech SZRB, a. s., v zmysle ktorej je zriadené záložné právo k pohľadávkam vyplývajúcim zo Zmluvy o vykonaní mimoriadnej údržby ciest II. a III. triedy vo vlastníctve Banskobystrického samosprávneho kraja, uzatvorenej dňa 11.07.2013, v objeme 2 380 000 € s DPH.

g) Finančné účty

Ako finančné účty sú vykázané peniaze v pokladnici, ceniny a účty v bankách. Spoločnosť nemá žiadne peňažné prostriedky a peňažné ekvivalenty, s ktorými nemôže voľne disponovať. Spoločnosť taktiež neviduje žiadny krátkodobý finančný majetok.

Názov položky	Bežné účtovné obdobie	Bezprostredne predchádzajúce účtovné obdobie
Pokladnica, ceniny	42 552	47 755
Bežné účty v bankách alebo v pobočke zahraničnej banky	4 636 977	3 252 552
Vkladové účty v banke alebo v pobočke zahraničnej banky termínované	0	0
Peniaze na ceste	0	0
SPOLU:	4 679 529	3 300 307

h) Časové rozlíšenie

Na základe akruálneho princípu podvojného účtovníctva účtuje Spoločnosť náklady a výnosy do účtovného obdobia, s ktorým vecne a časovo súvisia.

Na účtoch časového rozlíšenia boli zaúčtované výdavky na poistenie majetku, predplatné časopisov, paušálne poplatky za telefóny na rok 2019, časovo rozlíšené platené úroky z leasingových zmlúv, licencie na rok 2019 a pod.

Príjmy budúcich období predstavujú časovo rozlíšené výnosy - očakávané príjmy, ktoré Spoločnosť očakáva za prenájom na základe platných nájomných zmlúv.

Prehľad o jednotlivých položkách časového rozlíšenia vykázaných v aktívach Spoločnosti je uvedený v nasledovnej tabuľke:

Opis položky časového rozlíšenia	Bežné účtovné obdobie	Bezprostredne predchádzajúce účtovné obdobie
Náklady budúcich dlhodobých období, z toho:	0	0
- licencie k programom	0	0
- predplatné odbornej literatúry	0	0
Náklady budúcich krátkodobých období, z toho:	13 484	
- poistenie	10 974	35 215
- telefón, internet	1 235	480
- predplatné odbornej literatúry	463	275
- web domény, licencie k programom	792	1 861
- ostatné	20	28
Príjmy budúcich období dlhodobé, z toho:	0	0
-	0	0
Príjmy budúcich období krátkodobé, z toho:	0	0
- prenájom	0	0
Časové rozlíšenie spolu:	13 484	37 859

E. INFORMÁCIE O ÚDAJOCH NA STRANE PASÍV SÚVAHY**a) Vlastné imanie**

Základné imanie Spoločnosti k 31.12.2018 tvorilo 100 ks kmeňových akcií v menovitej hodnote 332 € za kus, v celkovej hodnote 33 200 €, ktoré znejú na meno a majú listinnú podobu, 151 ks kmeňových akcií v menovitej hodnote 30 000 € za kus, v celkovej hodnote 4 530 000 €, ktoré znejú na meno a majú listinnú podobu a jedna kmeňová akcia na meno v menovitej hodnote 490 000 €. Jediným akcionárom Spoločnosti so 100% podielom je Banskobystrický samosprávny kraj.

Všetky akcie boli riadne splatené. Držitelia akcií majú nárok na dividendy podľa rozhodnutia valného zhromaždenia a právo hlasovať.

K 31.12.2018 bol Spoločnosťou vykázaný zisk po zdanení vo výške 198 735 €, čo predstavuje zisk 789 € na jednu kmeňovú akciu.

K 31.12.2017 bol Spoločnosťou vykázaný zisk po zdanení vo výške 629 611 €, čo predstavuje zisk 2 498 € na jednu kmeňovú akciu.

K 31.12.2016 bol Spoločnosťou vykázaný zisk po zdanení vo výške 728 824 €, čo predstavuje zisk 2 903 € na jednu kmeňovú akciu (k 31.12.2015 bol zisk 0 € na jednu kmeňovú akciu).

Celková hodnota základného imania k 31.12.2018 je v hodnote 5 053 200 €.

Vlastné imanie k 31.12.2018 je vo výške 6 799 565 €. K 1.1.2018 mala Spoločnosť kladné vlastné imanie vo výške 6 600 829 €.

Za predchádzajúci rok 2017 dosiahla Spoločnosť výsledok hospodárenia po zdanení – zisk vo výške 629 611 €. Podľa rozhodnutia Valného zhromaždenia zo dňa 12.6.2018 bol zisk rozdelený prídelenom do fondov spoločnosti nasledovne:

Názov položky	Bezprostredne predchádzajúce účtovné obdobie
Účtovný zisk	629 611
Rozdelene účtovného zisku	Bežné účtovné obdobie
Do zákonného rezervného fondu	62 961
Do štatutárnych a ostatných fondov	566 650
Do nerozdeleného zisku minulých rokov	0
Iné	0
Spolu:	629 611

b) Rezervy

Spoločnosť v roku 2018 tvorila rezervy na odmeny pri dožití sa 50r. veku života, rezervu na prémie za mesiac december 2018, rezervy na odchodné zamestnancov pri odchode do starobného resp. predčasného dôchodku, rezervy na nevyčerpané dovolenky, rezervu na audit účtovnej závierky, rezervu na opravu vozidiel a mechanizmov a rezervu na nevyfakturované dodávky (vodné a stočné).

Prehľad o jednotlivých rezervách Spoločnosti je uvedený v nasledujúcej tabuľke:

Tabuľka č.1

Rezervy	Bežné účtovné obdobie				
	Stav na začiatku účtovného obdobia	Tvorba	Použitie	Zrušenie	Stav na konci účtovného obdobia
Dlhodobé, z toho:	79 154	83 145	3 821	75 333	83 145
Ostatné rezervy dlhodobé					
odchodné predčasný dôchodok	79 154	83 145	3 821	75 333	83 145
Krátkodobé, z toho:	902 042	771 021	560 363	102 250	1 010 450
nevyčerpané dovolenky (daňová)	180 791	155 675	180 791	0	155 675
Zákonné rezervy krátkodobé spolu:	180 791	155 675	180 791	0	155 675
odmeny - dožitie 50 r.	22 981	14 439	22 981	0	14 439
prémie	79 848	87 425	79 848	0	87 425
odchodné starobný dôchodok	96 348	93 784	27 067	69 281	93 784
odstupné	57 163	0	24 232	32 931	0
opravy vozidiel a mechanizmov	452 000	413 000	212 571	0	652 429
na nevyfakturované dodávky	477	598	439	38	598
audit účtovnej závierky	2 700	6 100	2 700		6 100
iné odmeny	9 734	0	9 734	0	0
pokuty, penále	0	0	0	0	0
Ostatné rezervy krátkodobé spolu:	721 251	615 346	379 572	102 250	854 775

Tabuľka č. 2

Rezervy	Bezprostredne predchádzajúce účtovné obdobie				
	Stav na začiatku účtovného obdobia	Tvorba	Použitie	Zrušenie	Stav na konci účtovného obdobia
a	b	c	d	e	f
Dlhodobé, z toho:	64 986	79 154	4 467	60 519	79 154
Ostatné rezervy dlhodobé					
odchodné predčasný dôchodok	64 986	79 154	4 467	60 519	79 154
Ostatné rezervy dlhodobé spolu	64 986	79 154	4 467	60 519	79 154
Krátkodobé, z toho:	376 210	902 042	302 127	74 083	902 042
nevyčerpané dovolenky (daňová)	126 980	180 791	126 980	0	180 791
Zákonné rezervy krátkodobé spolu	126 980	180 791	126 980	0	180 791
odmeny - dožitie 50 r.	17 496	22 981	17 496	0	22 981
prémie	52 165	79 848	52 165	0	79 848
odchodné predčasný dôchodok	3 281	0		3 281	0
odchodné starobný dôchodok	48 687	96 348	9 709	38 978	96 348
odstupné	67 659	57 163	35 835	31 824	57 163
opravy vozidiel a mechanizmov	56 400	452 000	56 400	0	452 000
na nevyfakturované dodávky	543	477	543	0	477
audit účtovnej závierky	2 999	2 700	2 999	0	2 700
iné odmeny	0	9 734	0	0	9 734
pokuty, penále					
Ostatné rezervy krátkodobé spolu	249 230	721 251	175 147	74 083	721 251

c) Závazky

V účtovnej evidencii za rok 2018 evidovala Spoločnosť záväzky z obchodného styku, pracovnoprávných vzťahov a záväzky voči Banskobystrickému samosprávnemu kraju ako materskej účtovnej jednotke.

Ako dlhodobé záväzky Spoločnosť účtuje záväzky zo sociálneho fondu, záväzky vyplývajúce z leasingu a odložený daňový záväzok.

Štruktúra záväzkov podľa zostatkovej doby splatnosti je uvedená v nasledujúcom prehľade:

Názov položky	Bežné účtovné obdobie	Bezprostredne predchádzajúce účtovné obdobie
Dlhodobé záväzky spolu	60 167	29 878
Záväzky so zostatkovou dobou splatnosti nad 5 rokov		
Záväzky so zostatkovou dobou splatnosti 1 až 5 rokov	60 167	29 878
Krátkodobé záväzky spolu	2 856 708	1 991 050
Záväzky so zostatkovou dobou splatnosti do 1 roka vrátane	2 851 169	1 984 693
Záväzky po lehote splatnosti	5 539	6 357

Všetky záväzky po lehote splatnosti boli uhradené do dátumu zostavenia účtovnej závierky.

Prehľad záväzkov podľa jednotlivých druhov je uvedený v nasledovnej tabuľke:

Názov položky	V lehote splatnosti	Po lehote splatnosti	Záväzky spolu	Bezprostredne predchádzajúce účtovné obdobie
a	b	c	d	e
Záväzky z leasingových zmlúv	4 912	0	4 912	8 096
Záväzky zo SF	22 398	0	22 398	21 782
Odložený daňový záväzok	32 857	0	32 857	0
Dlhodobé záväzky spolu:	60 167	0	60 167	29 878
Záväzky z obchodného styku	1 452 592	5 539	1 458 131	764 819
Nevyfakturované dodávky	8 776	0	8 776	23 548
Záväzky voči materskej ÚJ	0	0	0	17 402
Záväzky voči zamestnancom	446 309	0	446 309	410 971
Záväzky zo sociálneho poistenia	301 932	0	301 932	279 194
Daňové záväzky	405 711	0	405 711	470 101
Ostatné záväzky	235 849	0	235 849	25 015
Krátkodobé záväzky spolu:	2 851 169	5 539	2 856 708	1 991 050

d) Finančný prenájom

Spoločnosť má záväzky z finančného prenájmu 2 ks mostových váh. Výška budúcich platieb rozdelená na istinu a finančný náklad podľa doby splatnosti je uvedená v nasledujúcom prehľade:

Názov položky	Bežné účtovné obdobie			Bezprostredne predchádzajúce účtovné obdobie		
	Splatnosť			Splatnosť		
	do jedného roka	od jedného roka do piatich rokov vrátane	viac ako päť rokov	do jedného roka	od jedného roka do piatich rokov vrátane	viac ako päť rokov
Istina	3 184	4 712	0	3 072	7 896	0
Finančný náklad	320	255	0	432	575	0
Odkupná cena	0	200	0	0	200	0
Spolu	3 504	5 167	0	3 504	8 671	0

e) Odložená daň

Spoločnosť má povinnosť účtovať o odloženej dani. Prehľad výpočtu odloženej dane je uvedený v nasledovnej tabuľke:

Názov položky	Bežné účtovné obdobie	Bezprostredne predchádzajúce účtovné obdobie
Dočasné rozdiely medzi účtovnou hodnotou majetku a daňovou základňou, z toho:		
odpočítateľné	182 272	- 283 656
zdaniteľné	699 620	205 969
Dočasné rozdiely medzi účtovnou hodnotou záväzkov a daňovou základňou, z toho:		
odpočítateľné	- 1 322	
zdaniteľné	1 322	697 149
Možnosť umorovať daňovú stratu v budúcnosti	0	124 455
Možnosť previesť nevyužitú daňovú odpočty	- 24 490	51 207
Sadzba dane z príjmov (v %)	21,00 %	21,00 %
Odložená daňová pohľadávka		
Uplatnená daňová pohľadávka	0	59 568
Zaučtovaná ako zníženie nákladov	0	11 947
Zaučtovaná do vlastného imania	0	0
Odložený daňový záväzok	32 857	0
Zmena odloženého daňového záväzku	0	0
Zaučtovaná ako náklad	92 425	0
Zaučtovaná do vlastného imania	0	0

f) Sociálny fond

Spoločnosť povinne tvorí sociálny fond na ťarchu nákladov. V roku 2018 bol tvorený vo výške 1 % z vymeriavacieho základu a bol použitý len ako príspevok na stravovanie pre zamestnancov.

Prehľad pohybu SF je uvedený v nasledovnej tabuľke:

Názov položky	Bežné účtovné obdobie	Bezprostredne predchádzajúce účtovné obdobie
Začiatkový stav sociálneho fondu	21 782	5 867
Tvorba sociálneho fondu na ťarchu nákladov	47 578	42 937
Tvorba sociálneho fondu zo zisku	0	0
Ostatná tvorba sociálneho fondu	0	0
Tvorba sociálneho fondu spolu	47 578	42 937
Čerpanie sociálneho fondu	46 962	27 022
Konečný zostatok sociálneho fondu	22 398	21 782

g) Bankové úvery

Štruktúra bankových úverov je uvedená v nasledujúcom prehľade:

Tabuľka č. 1

Názov položky	Mena	Úrok p. a. v %	Dátum splatnosti	Suma istiny v príslušnej mene za bežné účtovné obdobie	Suma istiny v eurách za bežné účtovné obdobie	Suma istiny v príslušnej mene za predchádzajúce účtovné obdobie
a	b	c	d	e	f	g
Dlhodobé bankové úvery						
Bankový úver - VUB	EUR	1,93	2014-2020	606 800	606 800	1 214 000
Spolu:				606 800	606 800	1 214 000
Krátkodobé bankové úvery						
Bankový úver - VUB	EUR	1,93	2014-2020	607 261	607 261	610 164
Bankový úver - SZRB	EUR	1,825	2014-2018	0	0	280 000
Bežný účet - SLSP	EUR			3	3	0
Spolu:				607 264	607 264	890 164

Terminovaný úver vo výške 4 250 000 € bol poskytnutý na financovanie kúpy posypovej a inej dopravnej techniky na údržbu cestných komunikácií, úver je zabezpečený hnuiteľným majetkom a blankozmenkou. K 31.12.2018 je zostatok istiny vo výške 1 214 000 €.

Strednodobý prevádzkový úver vo výške 2 000 000 € bol poskytnutý na financovanie prevádzkových potrieb, úver bol zabezpečený pohľadávkou a blankozmenkou. Posledná splátka istiny bola v mesiaci júl 2018, t.j. k 31.12.2018 je úver úplne splatený.

Spoločnosť má predschválený bankový úver vo forme kontokorentného účtu vo VUB Banke vo výške 500 000 €. V roku 2018 nedošlo k jeho čerpaniu.

h) Časové rozlíšenie

Na základe aktuálneho princípu podvojného účtovníctva účtuje Spoločnosť náklady a výnosy do účtovného obdobia, s ktorým vecne a časovo súvisia.

Na účtoch časového rozlíšenia boli zúčtované výdavky za nakúpený materiál v roku 2018 a poskytnuté služby v roku 2018, ktoré boli zúčtované v pokladnici Spoločnosti v roku 2019.

Prehľad o jednotlivých položkách časového rozlíšenia na strane pasív Spoločnosti je uvedený v nasledovnej tabuľke:

Položka časového rozlíšenia	Bežné účtovné obdobie	Bezprostredne predchádzajúce účtovné obdobie
Výdavky budúcich dlhodobých období, z toho:		
-		
Výdavky budúcich krátkodobých období, z toho:	143	
- materiál	83	
- psychotesty	50	
- ostatné	10	
Výnosy budúcich období dlhodobé, z toho:		
-		
Výnosy budúcich období krátkodobé, z toho:	0	322
- prenájom	0	322

F. INFORMÁCIE O VÝNOSOCH**a) Tržby za vlastné výkony a tovar**

Spoločnosť je zriadená hlavne za účelom správy a údržby cestných komunikácií a mostov. Na základe platných podpísaných zmlúv Spoločnosť vykonáva správu a údržbu ciest II. a III. triedy pre Banskobystrický samosprávny kraj, pre Slovenskú správu ciest vykonáva správu a údržbu ciest I. triedy a pre Národnú diaľničnú spoločnosť vykonáva Spoločnosť údržbu rýchlostnej komunikácie. Pre BBSK Spoločnosť taktiež zabezpečuje a realizuje investičnú výstavbu ciest a mostov.

Hlavnú časť výnosov tvoria tržby za zimnú a letnú údržbu cestných komunikácií. Ostatné výnosy Spoločnosť dosahuje najmä z prenájmu, z poskytovania odborných vyjadrení technickým oddelením, zabezpečovanie služieb hospodárskej mobilizácie pre MDPT SR a taktiež za rôzne vykonané práce pomocou mechanizácie a vozového parku Spoločnosti.

Prehľad tržieb za vlastné výkony je uvedený v nasledovnej tabuľke:

Oblasť odbytu	Údržba ciest a miestnych komunikácií		Prenájom		Služby technického oddelenia		Ostatná podnikateľská činnosť		Spolu	
	2018	2017	2018	2017	2018	2017	2018	2017	2018	2017
a	b	c	d	e	f	g	h	i	j	k
SR	16 371 110	15 809 226	5 162	3 917	19 723	17 616	440 557	334 274	16 836 552	16 165 033

b) Zmena stavu zásob vlastnej výroby

Zmena stavu zásob vlastnej výroby je znázornená v nasledujúcom prehľade:

Názov položky	Bežné účtovné obdobie		Bezprostredne predchádzajúce účtovné obdobie		Zmena stavu vnútroorganizačných zásob	
	Konečný zostatok	Konečný zostatok	Konečný zostatok	Začiatkový stav	Bežné účtovné obdobie	Bezprostredne predchádzajúce účtovné obdobie
a	b	c	d	e	f	
Nedokončená výroba a polotovary vlastnej výroby	0	0	0	0	0	
Výrobky	0	0	0	0	0	
Zvieratá	0	0	0	0	0	
Spolu	0	0	0	0	0	
Manká a škody	x	x	x	0	0	
Reprezentačné	x	x	x	0	0	
Dary	x	x	x	0	0	
Iné	x	x	x	0	0	
Zmena stavu vnútroorganizačných zásob vo výkaze ziskov a strát	x	x	x	0	0	

c) Aktivácia nákladov, výnosov z hospodárskej činnosti, finančnej činnosti a mimoriadnej činnosti

Materiál vyzískaný pri údržbe ciest (napr. pri rekonštrukcii ciest a mostov), ktorý bude znovu použitý na údržbu resp. jeho ďalší predaj Spoločnosť opätovne naskladňuje na sklad.

Rovnako Spoločnosť postupuje aj pri vrátených osobných ochranných prostriedkoch a materiáloch, ktoré boli poskytnuté zamestnancom a ktoré pri odchode zo zamestnania zamestnanci vracajú na sklad.

Prehľad ostatných výnosových druhov je uvedený v nasledovnej tabuľke:

Názov položky	Bežné účtovné obdobie	Bezprostredne predchádzajúce účtovné obdobie
Významné položky pri aktivácii nákladov, z toho:	623	7 952
dlhodobý hmotný majetok vytvorená vlastnou činnosťou		
ostatná aktivácia	623	7 952
Ostatné významné položky výnosov z hospodárskej činnosti, z toho:	52 930	103 794
pokuty, penále, úroky z omeškania, trovy konania	1 079	9 483
náhrady škody pri poisťných udalostiach	1 251	19 950
odovzdanie šrotu zberným surovinám	3 460	4 168
inventúrne rozdiely	42 015	61 968
zúčtovanie OP	228	2 173
bonus za bez škodový priebeh poisťných zmlúv	0	0
iné ...	4 897	6 052

Finančné výnosy, z toho:	0	0
Kurzové zisky, z toho:		
-		
Ostatné významné položky finančných výnosov, z toho:	2	0
úroky z bežných účtov	2	
úroky z termínovaných účtov		
Mimoriadne výnosy, ktoré majú mimoriadny rozsah alebo výskyt, z toho:	0	0

d) Čistý obrat

Prehľad o čistom obrate Spoločnosti je uvedený v nasledovnej tabuľke:

Názov položky	Bežné účtovné obdobie	Bezprostredne predchádzajúce účtovné obdobie
Tržby za vlastné výroby	0	0
Tržby z predaja služieb	16 836 502	16 158 491
Tržby za tovar	0	0
Výnosy zo zákazky	50	6 542
Výnosy z nehnuteľnosti na predaj	0	0
Iné výnosy súvisiace s bežnou činnosťou	0	0
Čistý obrat celkom	16 836 552	16 165 033

G. INFORMÁCIE O NÁKLADOCH

a) Náklady voči audítorovi, audítorskej spoločnosti

Prehľad nákladov audítorskej spoločnosti je uvedený v nasledujúcom prehľade:

Názov položky	Bežné účtovné obdobie	Bezprostredne predchádzajúce účtovné obdobie
Náklady voči audítorovi, audítorskej spoločnosti, z toho:	6 100	2 700
náklady na overenie individuálnej účtovnej závierky	6 100	2 500
súvisiace audítorské služby	0	200
daňové poradenstvo		0

b) Ostatné náklady na poskytnuté služby, ostatné náklady na hospodársku činnosť, finančné náklady a náklady, ktoré majú výnimočný výskyt alebo rozsah

Prehľad o nákladoch na poskytnuté služby, ostatných nákladoch na hospodársku činnosť, finančných nákladoch a nákladoch, ktoré majú výnimočný výskyt alebo rozsah sú uvedené v nasledujúcom prehľade:

Názov položky	Bežné účtovné obdobie	Bezprostredne predchádzajúce účtovné obdobie
Ostatné významné položky nákladov za poskytnuté služby, z toho:	1 600 135	1 480 082
opravy a udržiavanie vozidiel a mechanizmov	329 036	192 022
opravy a udržiavanie vozidiel a mechanizmov - rezerva	413 000	452 000
Opravy a udržiavanie budov, objektov, zariadení	101 731	
opravy a udržiavanie ostatné	9 154	57 707
cestovné a reprezentačné	3 862	2 917
subdodávky pri údržbe ciest	366 301	440 433
revízie, technická kontrola, kontrola originality	42 861	
ochrana objektov	699	981
znalecké, právne, notárske, audítorské, daňové služby	13 595	14 494
telefón, internet, softwarové služby, poštovné	189 962	170 399
zrážková vody, stočné	30 546	

ostatné	99 388	149 129
Ostatné významné položky nákladov z hospodárskej činnosti, z toho:	199 923	188 230
pokuty a penále	715	5 876
poistenie	182 653	178 652
Náhrady – dozorná rada a predstavenstvo	10 500	
ostatné	6 055	3 702
Finančné náklady, z toho:	32 981	51 324
úroky z úverov	29 178	47 391
úroky z pôžičiek, leasingov	334	443
bankové poplatky	3 469	3 490
ostatné	0	0
Náklady, ktoré majú výnimočný výskyt a rozsah, z toho:	0	0

H. INFORMÁCIE O DANIACH Z PRÍJMOV

Ďalšie informácie k odloženým daniam:

Názov položky	Bežné účtovné obdobie	Bezprostredne predchádzajúce účtovné obdobie
Suma odloženej daňovej pohľadávky účtovanej ako náklad alebo výnos vyplývajúca zo zmeny sadzby dane z príjmov		0
Suma odloženého daňového záväzku účtovaného ako náklad alebo výnos vyplývajúci zo zmeny sadzby dane z príjmov		0
Suma odloženej daňovej pohľadávky týkajúca sa umorenia daňovej straty, nevyužitých daňových odpočtov a nárokov, ako aj dočasných rozdielov predchádzajúcich účtovných období, ku ktorým sa v predchádzajúcich účtovných obdobiach odložená daňová pohľadávka neúčtovala		26 135
Suma odloženého daňového záväzku, ktorý vznikol z dôvodu neúčtovania tej časti odloženej daňovej pohľadávky v bežnom účtovnom období, o ktorej sa účtovalo v predchádzajúcich účtovných obdobiach	92 425	0
Suma neuplatneného umorenia daňovej straty, nevyužitých daňových odpočtov a iných nárokov a odpočítateľných dočasných rozdielov, ku ktorým nebola účtovaná odložená daňová pohľadávka		0
Suma odloženej daní z príjmov, ktorá sa vzťahuje na položky účtované priamo na účty VI bez účtovania na účty nákladov a výnosov		0

Prevod od teoretickej dane z príjmov právnických osôb k vykázananej dani z príjmov v daňovom priznaní Spoločnosti je uvedený v nasledujúcej tabuľke:

Názov položky	Bežné účtovné obdobie			Bezprostredne predchádzajúce účtovné obdobie		
	ZD	daň	daň %	ZD	daň	daň %
	b	c	d	e	f	g
Výsledok HV pred zdanením, z toho:	316 251	x	100 %	833 156	x	100%
teoretická daň	x	66 413	21,00 %	x	174 963	21,00%
Daňovo neuznané náklady	717 936	150 767	47,67 %	938 356	197 055	23,65%
Výnosy nepodliehajúce dani	-763 530	-160 341	-50,70 %	-594 188	-124 779	-14,98%
Vplyv nevykázananej odloženej daňovej pohľ.	0	0		0	0	
Umorenie daňovej straty	-124 455	-26 135	-8,26 %	-124 455	-26 136	-3,14%
Umorenie zmarenej investície	-26 717	-5 611	-1,77 %	-26 717	-5 611	-0,67%
Zmena sadzby dane	0	0		0	0	
Spolu:	119 485	25 092	7,93 %	1 026 152	215 492	25,86%
Splatná daň z príjmov	x	25 092	7,93 %	x	215 492	25,86%
Odložená daň z príjmov	x	92 424	29,22 %	x	-11 947	-1,43%
Celková daň z príjmov	x	117 516	37,16 %	x	203 545	24,43%

I. INFORMÁCIE O PODSÚVAHOVÝCH ÚČTOCH

Na podsúvahových účtoch eviduje Spoločnosť majetok zverený do výkonu správy na základe zmluvy o Výkone správy majetku BBSK, majetok hospodárskej mobilizácie z Ministerstva dopravy, pôšt a telekomunikácii SR, majetok civilnej obrany. Taktiež na podsúvahových účtoch Spoločnosť eviduje hodnotu neuhradených pohľadávok, ktoré boli vyradené z účtovníctva na základe stanoviska právnicka Spoločnosti o ich nevykonalnosti.

Druh majetku	Bežné účtovné obdobie	Bezprostredne predchádzajúce účtovné obdobie
a	b	c
Majetok BBSK vo výkone správy, z toho:		
Dlhodobý majetok - hmotný	239 015 091	231 503 250
Dlhodobý majetok - nehmotný	0	2 926
Drobný majetok - hmotný	9 523	9 523
Dlhodobý majetok - nájomná zmluva	85 877	
Dlhodobý majetok - MDPT SR	1 135	1 135
Dlhodobý majetok - majetok CO	2 168	3 180
Vyradené pohľadávky, z toho:		
Vyradené pohľadávky - AS	29 780	28 524
Vyradené pohľadávky - PO	2 814	2 814
Podmienené záväzky	0	-218 505
Majetok, na ktorý je zriadené záložné právo	4 283 872	4 283 872
Spolu:	243 430 260	235 616 720

Spoločnosť na podsúvahových účtoch evidovala podmienené záväzky uvedené v časti J.

J. INFORMÁCIE O INÝCH AKTÍVACH A INÝCH PASÍVACH**e) Podmienené záväzky**

- Spoločnosť mala v roku 2018 nasledujúce podmienené záväzky, ktoré sa nesledujú v bežnom účtovníctve a neuvádzajú sa v súvahe:
- Na základe ručiteľskej listiny č. 508/2010/RL zo dňa 22.10.2010 prebrala Spoločnosť za Dlžníka (SAD Lučenec, akciová spoločnosť, Mikušovská cesta 17, 984 01 Lučenec) v prospech Veriteľa (VUB, a. s., Mlynské nivy 1, 829 90 Bratislava) ručenie za riadne a včasné splnenie Zabezpečených záväzkov a v prípade, ak Dlžník nesplní ktorýkoľvek zo Zabezpečených záväzkov, na prvé požiadanie Veriteľa okamžite uspokojí a zaplatí mu požadovanú dlžnú čiastku. Výška záväzku k 1.1.2018 bola vo výške 105 454 €. Spoločnosť SAD Lučenec, a. s. tento záväzok v roku 2018 riadne splatila, a preto Spoločnosť nevykazuje zostatok na podsúvahovom účte 771
 - Na základe ručiteľskej listiny č. 459/2010/RL zo dňa 22.10.2010 prebrala Spoločnosť za Dlžníka (SAD Zvolen, akciová spoločnosť, Balkán 53, 960 95 Zvolen) v prospech Veriteľa (VUB, a. s., Mlynské nivy 1, 829 90 Bratislava) ručenie za riadne a včasné splnenie Zabezpečených záväzkov a v prípade, ak Dlžník nesplní ktorýkoľvek zo Zabezpečených záväzkov, na prvé požiadanie Veriteľa okamžite uspokojí a zaplatí mu požadovanú dlžnú čiastku. Výška záväzku k 1.1.2018 bola vo výške 113 051 €. Spoločnosť SAD Zvolen, a. s. tento záväzok v roku 2018 riadne splatila, a preto Spoločnosť nevykazuje zostatok na podsúvahovom účte 773
 - Voči Spoločnosti sú vedené žaloby, v ktorých boli podané nároky k vymoženiu pohľadávky. Celková hodnota súdnych sporov je 139 434 €. Vo všetkých súdnych sporoch prebiehajú súdne konania, prebieha dokazovanie. Spoločnosť je presvedčená, že súdne spory skončia v jej prospech.

K. INFORMÁCIE O PRÍJMOCH A VÝHODÁCH ČLENOV ŠTATUTÁRNYCH ORGÁNOV, DOZORNÝCH ORGÁNOV A INÝCH ORGÁNOV A INÝCH ORGÁNOV ÚČTOVNEJ JEDNOTKY

Suma peňažných príjmov vyplatených Spoločnosťou v roku 2018 orgánom Spoločnosti je uvedená v nasledovnej tabuľke:

Názov položky	Bežné účtovné obdobie			Bezprostredne predchádzajúce účtovné obdobie		
	Hrubý príjem	Náhrady	Odvody zamestnávateľa	Hrubý príjem	Náhrady	Odvody zamestnávateľa
a	b	c	d	e	f	g
Predstavenstvo	38 400	6 300	11 954	21 279		3 107
Dozorná rada	5 400	4 200	1 304	10 521		1 536
Spolu:	43 800	10 500	13 258	31 800		4 643

Členom štatutárneho orgán, ani členom dozorných orgánov neboli v roku 2018 poskytnuté žiadne pôžičky, záruky alebo iné formy zabezpečenia, ani finančné prostriedky alebo iné plnenia na súkromné účely členov, ktoré sa vyúčtovávajú.

L. INFORMÁCIE O EKONOMICKÝCH VZŤAHOCH ÚČTOVNEJ JEDNOTKY A SPRIAZNENÝCH OSÔB

Spoločnosť uskutočnila v priebehu účtovného obdobia 2018 nasledujúce transakcie so spriaznenými osobami:

Spriaznená osoba	Hodnotové vyjadrenie obchodu	
	Bežné účtovné obdobie	Bezprostredne predchádzajúce účtovné obdobie
a	b	c
a) transakcie s materským podnikom:		
a1) prenájom motorových vozidiel + poisťné	962	3 390
a2) iný prenájom	3 461	3 233
a3) softwerové služby		6 466
a4) tvorba OP k pohľadávke – úroky z omeškania	1 067	77 954
a5) spotreba a predaj materiálu	148	
a6) tržby za vlastné výkony a tovar	11 702 225	11 338 012
a7) refakturácia dane z nehnuteľností	43 950	43 953
a8) zmluvné pokuty, penále a úroky z omeškania	1 067	9 483
a9) tržby z predaja materiálu	212	0

M. INFORMÁCIE O SKUTOČNOSTIACH, KTORÉ NASTALI PO DNI, KU KTORÉMU SA ZOSTAVUJE ÚČTOVNÁ ZÁVIERKA, DO DŇA ZOSTAVENIA ÚČTOVNEJ ZÁVIERKY

Po 31.12.2018 nenastali žiadne významné udalosti, ktoré by mali významný vplyv na verné zobrazenie skutočností, ktoré sú predmetom účtovníctva.

N. INFORMÁCIE O VLASTNOM IMANÍ

Prehľad o pohybe vlastného imania Spoločnosti je uvedený v nasledovnej tabuľke:

Tabuľka č.1

Položka vlastného imania	Bežné účtovné obdobie				
	Stav na začiatku účtovného obdobia	Prírastky	Úbytky	Presuny	Stav na konci účtovného obdobia
a	b	c	d	e	f
Základné imanie	5 053 200				5 053 200
Základné imanie	5 053 200				5 053 200
Zmena základného imania					0
Pohľadávky za upísané vlastné imanie					0
Emisné ážio	433				433
Ostatné kapitálové fondy	0				
Zákonné rezervné fondy	72 880			62 961	135 841
Zákonný rezervný fond (nedeliteľný fond) z kapitálových vkladov	72 880			62 961	135 841
Rezervný fond na vlastné akcie a vlastné podiely	0				0
Ostatné fondy zo zisku	844 705			566 650	1 411 355
Štatutárne fondy	0				
Ostatné fondy zo zisku	844 705			566 650	1 411 355
Oceňovacie rozdiely z precenenia	0				
OR z precenenia majetku a záväzkov	0				
Oceňovacie rozdiely z kapitálových účastín	0				
Nedeliteľný fond	0				

Výsledok hospodárenia minulých rokov	0	1			1
Nerozdelený zisk minulých rokov	0	1			1
Neuhrazená strata minulých rokov					
VH bežného účtovného obdobia	629 611	198 735		- 629 611	198 735
Spolu:	6 600 829	198 736		0	6 799 565

Tabuľka č.2

Položka vlastného imania	Bezprostredne predchádzajúce účtovné obdobie				
	Stav na začiatku účtovného obdobia	Prírastky	Úbytky	Presuny	Stav na konci účtovného obdobia
a	b	c	d	e	f
Základné imanie	4 563 200	490 000	0	0	5 053 200
Základné imanie	4 563 200	490 000			5 053 200
Zmena základného imania		-490 000		490 000	0
Pohľadávky za upísané vlastné imanie		490 000		-490 000	0
Emisné ážio	433				433
Ostatné kapitálové fondy	0				
Zákonné rezervné fondy	0			72 880	72 880
Zákonný rezervný fond (nedeliteľný fond) z kapitálových vkladov	0			72 880	72 880
Rezervný fond na vlastné akcie a vlastné podiely	0				
Ostatné fondy zo zisku	188 760			655 944	844 705
Štatutárne fondy	0				
Ostatné fondy zo zisku	188 760			655 944	844 705
Oceňovacie rozdiely z precenenia	0				
Oceňovacie rozdiely z precenenia majetku a záväzkov	0				
Oceňovacie rozdiely z kapitálových účastín	0				
Nedeliteľný fond	0				
Výsledok hospodárenia minulých rokov					
Nerozdelený zisk minulých rokov	0				
Neuhrazená strata minulých rokov	0				
Výsledok hospodárenia bežného účtovného obdobia	728 824	629 611		-728 824	629 611
Spolu:	5 481 217	1 119 611		0	6 600 829

Ostatné informácie o vlastnom imaní sú uvedené v časti E.

PREHLAD PEŇAŽNÝCH TOKOV (CASH FLOW STATEMENTS)
(s použitím nepriamej metódy vykazovania)


Obchodné meno Banskobystrická regionálna správa ciest a.s.
Sídlo Majerská cesta 94, 974 01 Banská Bystrica
IČO 36 836 567

Ozn.	Názov položky	Č.	Skutočnosť v EUR	
			bežné účtovné obdobie	minulé účtovné obdobie
	Peňažné toky z prevádzkových činností			
Z/S	Výsledok hospodárenia z bežnej činnosti pred zdanením daňou z príjmov (+/-)	1	316 253	833 156
A.1.	Nepeňažné operácie ovplyvňujúce výsledok hospodárenia z bežnej činnosti pred zdanením daňou z príjmov (súčet A 1.1 až A1.13) (+/-)	2	777 332	700 569
A.1.1.	Odpisy dlhodobého nehmotného majetku a dlhodobého hmotného majetku (+)	3	777 448	706 728
A.1.2.	Zostatková hodnota dlhodobého nehmotného majetku a dlhodobého hmotného majetku účtovaná pri vyradení tohto majetku do nákladov na bežnú činnosť, s výnimkou jeho predaja (+)	4		
A.1.3.	Odpis opravnej položky k nadobudnutému majetku (+/-)	5		
A.1.4.	Zmena stavu dlhodobých rezerv (+/-)	6		14 168
A.1.5.	Zmena stavu opravných položiek (+/-)	7		-73 508
A.1.6.	Zmena stavu položiek časového rozlíšenia nákladov a výnosov (+/-)	8	24 197	5 347
A.1.7.	Dividendy a iné podiely na zisku účtované do výnosov (-)	9		
A.1.8.	Úroky účtované do nákladov (+)	10		47 834
A.1.9.	Úroky účtované do výnosov (-)	11		
A.1.10.	Kurzový zisk vyčíslený k peňažným prostriedkom a peňažným ekvivalentom ku dňu, ku ktorému sa zostavuje účtovná závierka (-)	12		
A.1.11.	Kurzová strata vyčíslená k peňažným prostriedkom a peňažným ekvivalentom ku dňu, ku ktorému sa zostavuje účtovná závierka (+)	13		
A.1.12.	Výsledok z predaja dlhodobého majetku, s výnimkou majetku, ktorý sa považuje za peňažný ekvivalent (+/-)	14	-24 313	
A.1.13.	Ostatné položky nepeňažného charakteru, ktoré ovplyvňujú výsledok hospodárenia z bežnej činnosti, s výnimkou tých, ktoré sa uvádzajú osobitne v iných častiach prehľadu peňažných tokov (+/-).	15		
A.2.	Vplyv zmien stavu pracovného kapitálu, ktorým sa účely tohto opatrenia rozumie medzi obežným majetkom a krátkodobými záväzkami s výnimkou položiek obežného majetku, ktoré sú súčasťou peňažných prostriedkov a peňažných ekvivalentov, na výsledok hospodárenia z bežnej činnosti (súčet A.2.1 až A.2.4)	16	2 051 937	139 668
A.2.1.	Zmena stavu pohľadávok z prevádzkovej činnosti (-/+)	17	1 231 354	-1 247 728
A.2.2.	Zmena stavu záväzkov z prevádzkovej činnosti (+/-)	18	890 829	849 850
A.2.3.	Zmena stavu zásob (-/+)	19	-70 246	537 546
A.2.4.	Zmena stavu krátkodobého finančného majetku, s výnimkou majetku, ktorý je súčasťou peňažných prostriedkov a peňažných ekvivalentov (-/+)	20		
	Peňažné toky z prevádzkovej činnosti s výnimkou príjmov a výdavkov, ktoré sa uvádzajú osobitne v iných častiach prehľadu peňažných tokov (+/-). (súčet Z/S + A.1.+ A.2.)	21	3 145 522	1 673 393
A.3.	Prijaté úroky, s výnimkou tých, ktoré sa začleňujú do investičných činností (+)	22		
A.4.	Výdavky na zaplatené úroky, s výnimkou tých, ktoré sa začleňujú do finančných činností (-)	23		-47 834
A.5.	Príjmy z dividend a iných podielov na zisku, s výnimkou tých, ktoré sa začleňujú do investičných činností (+)	24		

Ozn.	Názov položky	č.	Skutočnosť v EUR	
			bežné účtovné obdobie	mínulé účtovné obdobie
A.6.	Výdavky na vyplatené dividendy a iné podiely na zisku, s výnimkou tých, ktoré sa začleňujú do investičných činností (-)	25		
	Peňažné toky z prevádzkovej činnosti (+/-), (súčet Z/S+ A.1. až A.6.)	26	3 145 522	1 625 559
A.7.	Výdavky na daň z príjmov účtovnej jednotky, s výnimkou tých, ktoré sa začleňujú do investičných činností alebo finančných činností (-/+)	27		-290 801
A.8.	Príjmy výnimoč. rozsahu alebo výskytu vzťahujúce sa na prevádz.činnosť (+)	28		
A.9.	Výdavky výnimoč. rozsahu alebo výskytu vzťahujúce sa na prevádz. činnosť (-)	29		
A	Čisté peňažné toky z prevádzkovej činnosti (súčet Z/S+A.1. až A.9.)	30	3 145 522	1 334 758
	Peňažné toky z Investičnej činnosti			
B.1.	Výdavky na obstaranie dlhodobého nehmotného majetku (-)	31		-27 228
B.2.	Výdavky na obstaranie dlhodobého hmotného majetku (-)	32	-948 196,07	-492 041
B.3.	Výdavky na obstaranie dlhodobých cenných papierov a podielov v iných účtovných jednotkách, s výnimkou cenných papierov, ktoré sa považujú za peňažné ekvivalenty a cenných papierov určených na predaj alebo na obchodovanie (-)	33		
B.4.	Príjmy z predaja dlhodobého nehmotného majetku (+)	34		
B.5.	Príjmy z predaja dlhodobého hmotného majetku (+)	35	72 000	
B.6.	Príjmy z predaja dlhodobých cenných papierov a podielov v iných účtovných jednotkách, s výnimkou cenných papierov, ktoré sa považujú za peňažné ekvivalenty a cenných papierov určených na predaj alebo na obchodovanie (+)	36		
B.7.	Výdavky na dlhodobé pôžičky poskytnuté účtovnou jednotkou inej účtovnej jednotke, ktorá je súčasťou konsolidovaného celku (-)	37		
B.8.	Príjmy zo splácania dlhodobých pôžičiek poskytnutých účtovnou jednotkou inej účtovnej jednotke, ktorá je súčasťou konsolidovaného celku (+)	38		
B.9.	Výdavky na dlhodobé pôžičky poskytnuté účtovnou jednotkou tretím osobám s výnimkou dlhodobých pôžičiek poskytnutých účtovnej jednotke, ktorá je súčasťou konsolidovaného celku (-)	39		
B.10.	Príjmy zo splácania pôžičiek poskytnutých účtovnou jednotkou tretím osobám, s výnimkou pôžičiek poskytnutých účtovnej jednotke, ktorá je súčasťou konsolidovaného celku (+)	40		
B.11.	Prijaté úroky, s výnimkou tých, ktoré sa začleňujú do prevádzkových činností (+)	42		
B.12.	Príjmy z dividend a iných podielov na zisku, s výnimkou tých, ktoré sa začleňujú do prevádzkových činností (+)	43		
B.13.	Výdavky súvisiace s derivátmi s výnimkou, ak sú určené na predaj alebo na obchodovanie, alebo ak sa tieto výdavky považujú za peňažné toky z finančnej činnosti (-)	44		
B.14.	Príjmy súvisiace s derivátmi s výnimkou, ak sú určené na predaj alebo na obchodovanie, alebo ak sa tieto výdavky považujú za peňažné toky z finančnej činnosti (+)	45		
B.15.	Výdavky na daň z príjmov účtovnej jednotky, ak je ju možné začleniť do investičných činností (-)	46		
B.16.	Príjmy výnimoč. rozsahu alebo výskytu vzťahujúce sa na invest.činnosť (+)	47		
B.17.	Výdavky výnimoč. rozsahu alebo výskytu vzťahujúce sa na inves.činnosť (-)	48		
B.18.	Ostatné príjmy vzťahujúce sa na investičnú činnosť (+)	49		
B.19.	Ostatné výdavky vzťahujúce sa na investičnú činnosť (-)	50		
B	Čisté peňažné toky z investičnej činnosti (súčet B.1. až B.20.)	51	-876 196	-519 269
	Peňažné toky z finančnej činnosti			

Ozn.	Názov položky	č.	Skutočnosť v EUR	
			bežné účtovné obdobie	minulé účtovné obdobie
C.1.	Peňažné toky vo vlastnom imaní (súčet C.1.1 až C.1.8.)	52	0	490 000
C.1.1.	Prijmy z upísaných akcií a obchodovaných podielov (+)	53		490 000
C.1.2.	Prijmy z ďalších vkladov do vlastného imania spoločníkmi alebo fyzickou osobou, ktorá je účtovnou jednotkou (+)	54		
C.1.3.	Prijaté peňažné dary (+)	55		
C.1.4.	Príjmy z úhrady straty spoločníkmi (+)	56		
C.1.5.	Výdavky na obstaranie alebo spätné odkúpenie vlastných akcií a vlastných obchodných podielov (-)	57		
C.1.6.	Výdavky spojené so znížením fondov vytvorených účtovnou jednotkou (-)	58		
C.1.7.	Výdavky na vyplatenie podielu na vlastnom imaní spoločníkmi účtovnej jednotky a fyzickou osobou, ktorá je účtovnou jednotkou (-)	59		
C.1.8.	Výdavky z iných dôvodov, ktoré súvisia so znížením vlastného imania (-)	60		
C.2.	Peňažné toky vznikajúce z dlhodobých záväzkov a krátkodobých záväzkov z finančnej činnosti (súčet C.2.1 až C.2.10)	61	-890 104	-1 094 208
C.2.1.	Príjmy z emisie dlhových cenných papierov (+)	62		
C.2.2.	Výdavky na úhradu záväzkov z dlhových cenných papierov (-)	63		
C.2.3.	Príjmy z úverov, ktoré účtovnej jednotke poskytla banka alebo pobočka zahraničnej banky, s výnimkou úverov, ktoré boli poskytnuté na zabezpečenie hlavného predmetu činnosti (+)	64	917 970,44	
C.2.4.	Výdavky na splácanie úverov, ktoré účtovnej jednotke poskytla banka alebo pobočka zahraničnej banky, s výnimkou úverov, ktoré boli poskytnuté na zabezpečenie hlavného predmetu činnosti (-)	65	-1 808 074,26	-1 091 136
C.2.5.	Príjmy z prijatých pôžičiek (+)	66		
C.2.6.	Výdavky na splácanie pôžičiek (-)	67		
C.2.7.	Výdavky na úhradu záväzkov z používania majetku, ktorý je predmetom zmluvy o kúpe prenajatej veci (-)	68		-3 072
C.2.8.	Príjmy z ostatných dlhodobých záväzkov a krátkodobých záväzkov vyplývajúcich z finančnej činnosti účtovnej jednotky, s výnimkou tých, ktoré sa uvádzajú osobitne v inej časti prehľadu peňažných tokov (+)	70		
C.2.9.	Výdavky na splácanie ostatných dlhodobých záväzkov a krátkodobých záväzkov vyplývajúcich z finančnej činnosti účtovnej jednotky, s výnimkou tých, ktoré sa uvádzajú osobitne v inej časti prehľadu peňažných tokov (-)	71		
C.3.	Výdavky na zaplatené úroky, s výnimkou tých, ktoré sa začleňujú do prevádzkových činností (-)	72		
C.4.	Výdavky na vyplatené dividendy a iné podiely na zisku, s výnimkou tých, ktoré sa začleňujú do prevádzkových činností (-)	73		
C.5.	Výdavky súvisiace s derivátmi, s výnimkou, ak sú určené na predaj alebo na obchodovanie, alebo ak sa považujú za peňažné toky z investičnej činnosti (-)	74		
C.6.	Príjmy súvisiace s derivátmi, s výnimkou, ak sú určené na predaj alebo na obchodovanie, alebo ak sa považujú za peňažné toky z investičnej činnosti (+)	75		
C.7.	Výdavky na daň z príjmov účtovnej jednotky, ak ich možno začleniť do finančných činností (-)	76		
C.8.	Príjmy výnimoč. rozsahu alebo výskytu vzťahujúce sa na finanč.činnosť (+)	77		
C.9.	Výdavky výnimoč. rozsahu alebo výskytu vzťahujúce sa na finanč.činnosť (-)	78		
C.	Čisté peňažné toky z finančnej činnosti (súčet C.1. až C.9.)	79	-890 104	-604 208
D.	Čisté zvýšenie alebo čisté zníženie peňažných prostriedkov (+/-) (súčet A + B + C)	80	1 379 222	211 281
E.	Stav peňažných prostriedkov a peňažných ekvivalentov na začiatku účtovného obdobia (+/-)	81	3 300 307	3 089 026
F.	Stav peňažných prostriedkov a peňažných ekvivalentov na konci účtovného obdobia pred zohľadnením kurzových rozdielov vyčíslených ku dňu, ku ktorému sa zostavuje účtovná závierka (+/-)	82	4 679 529	3 300 307
G.	Kurzové rozdiely vyčíslené k peňažným prostriedkom a peňažným ekvivalentom ku dňu, ku ktorému sa zostavuje účtovná závierka (+/-)	83		
H.	Zostatok peňažných prostriedkov a peňažných ekvivalentov na konci účtovného obdobia upravený o kurzové rozdiely vyčíslené ku dňu, ku ktorému sa zostavuje účtovná závierka (+/-)	84	4 679 529	3 300 307

Ozn.	Názov položky	č.	Skutočnosť v EUR	
			bežné účtovné obdobie	minulé účtovné obdobie

Zostavené dňa:	Podpisový záznam člena štatutárneho orgánu účtovnej jednotky alebo fyzickej osoby, ktorá je účtovnou jednotkou:	Podpisový záznam osoby zodpovednej za zostavovanie účtovnej závierky:	Podpisový zoznam osoby zodpovednej za vedenie účtovníctva:
Schválené dňa:	 10/10/17		