



V Ý R O Č N Á S P R Á V A

Rok 2018

KRPA Slovakia spol. s r.o., Hrabové 299, 014 01 Bytča

KRPA Slovakia spol.s.r.o. Hrabové - Bytča

Základné identifikačné údaje:

Názov: **KRPA Slovakia spol. s r.o.**
Sídlo: **Hrabové 299, 014 01 Bytča**
IČO: **302 291 38**
Právna forma: **spoločnosť s ručením obmedzeným**

Základný kapitál: 1 500 000 EUR

Predmet podnikania: - veľkoobchod a maloobchod s kancelárskymi potrebami a
papierenskými výrobkami
- potlač obálok

Štatutárny orgán: - Ing.Peter Zajac - konateľ

Vlastník: KRKONOŠSKÉ PAPIRNY a.s. Hostinné - 100 % vlastník

Dozorná rada od 1.1.2018:

Ing.Jaroslav Jiříčka
Ing.Helena Kindlerová
Ing. Jaroslav Lánský
Mgr.Jaroslav Jiříčka
Ing.Jan Červinka
Ing.Lenka Jiříčková

KRPA Slovakia spol. s r.o. - poznámky k výročnej správe roka 2018

I./ Obecné údaje:

Spoločnosť KRPA Slovakia spol. s r.o., predtým s pôvodným názvom KUBIKO spol. s r.o., vznikla zápisom do OR dňa 3.12.1991. V roku 1997 došlo k zmene vlastníka, kedy 100 % podiel získala spoločnosť KRKONOŠSKÉ PAPIRNY a.s. Hostinné.

K 1.1.2000 došlo k zlúčeniu spoločností KUBIKO s.r.o. Považská Bystrica so spoločnosťou Krpaform-SLOVAKIA, s.r.o. Bytča, v ktorej malo KUBIKO 35 %-ný podiel. Zvyšných 65% vlastnili KRKONOŠSKÉ PAPIRNY a.s. Zlúčením vznikla spoločnosť KRPA-KUBIKO s.r.o., ktorej 100 % vlastníkom je firma KRKONOŠSKÉ PAPIRNY a.s.

Rozhodujúcim predmetom činnosti je veľkoobchod s kancelárskymi a papierenskými výrobkami, výroba tabulačného papiera a potlač obálok.

Od 1.1.2009 spoločnosť zmenila svoj obchodný názov na KRPA Slovakia spol. s r.o.

Od 27.3.2012 spoločnosť riadi 1 konateľ.

1 / Štatutárny orgán: - konateľ - Ing.Peter Zajac

2 / Dozorná rada: Ing.Jaroslav Jiříčka
Ing.Helena Kindlerová
Ing.Jaroslav Lánský
Mgr.Jaroslav Jiříčka
Ing.Jan Červinka
Ing.Lenka Jiříčková

3 / Spoločnosť nevlastní podiel v žiadnych iných spoločnostiach.

4 / Priemerný počet zamestnancov počas roka 2018 bol 33 z toho riadiacich 5.
Mzdové náklady roka 2018 boli 327 390,- EUR .

II. Informácie o účtovných metódach a významných účtovných prípadoch:

1 / Spôsoby oceňovania sú stanovené v súlade so zákonom :

A / Nakupované zásoby sú oceňované obstarávacími cenami, t.j. vrátane nákladov súvisiacich s ich nákupom. Zásoby vlastnej výroby sú oceňované podľa operatívnych kalkulácií v priamych výrobných nákladoch s podielom k nim prislúchajúcich nepriamych nákladov. O nákupe a predaji zásob účtuje spoločnosť spôsobom „A“ podľa účtovnej osnovy a postupov účtovania pre podnikateľov. Skladová evidencia je vedená automatizovane s prepojením na účtovníctvo.

B/ Hmotný a nehmotný majetok je iba nakúpený a ocenený obstarávacou cenou.

C / Pohľadávky a záväzky sú oceňované v nominálnej hodnote.

2 / Opravné položky k aktívam

Opravné položky k zásobám sa v priebehu roka 2018 znížili o 10 607,- EUR výpredajom a vytvorili nové vo výške 7 132,- EUR.

Výpočet opravnej položky bol na úrovni 100 % hodnoty zásob, ktoré sú bez pohybu viac než 1 rok. Zostatok OP k zásobám ku 31.12.2018 bol v sume 65 370,- EUR.

OP k pohľadávkam sa znížili o 6 102,- EUR hlavne odpísaním nevyužitelných pohľadávok a boli vytvorené nové vo hodnote 1 232,- EUR.

Opravné položky k pohľadávkam boli tvorené podľa doby po splatnosti pohľadávok.

– 181 – 365 dní po splatnosti – 50 % nominálnej hodnoty

– nad 365 dní po splatnosti – 100 % nominálnej hodnoty

Opravné položky k pohľadávkam ku 31.12.2018 boli vo výške 40 733,- EUR.

3 / Odpisy HIM a NHIM

HIM a NHIM bol odpisovaný podľa odpisového plánu. DHIM bol odpisovaný do 100 % ceny pri zaradení do používania.

4 / Oceňovanie aktív a pasív v cudzej mene

Závazky a pohľadávky v cudzích menách boli v priebehu roka prepočítavané podľa platných kurzov ECB a to u záväzkov aj pohľadávok podľa dátumu vystavenia.

Stavy záväzkov a pohľadávok v cudzích menách boli na konci účtovného obdobia roka 2018 prepočítané podľa kurzu k 31.12.2018

III / Doplnujúce informácie k súvahe a výkazu ziskov a strát.

1 / Hmotný a nehmotný investičný majetok k 31.12.2018 v EUR.

Skupina	Nadobúdacia cena	Oprávky	Zost.cena
Software	158 340	144 269	14 071
Budovy a stavby	1 673 715	1 180 012	493 703
Samostatné hnutel'né veci	1 787 756	1 682 961	104 795
Pozemky	111 852		111 852
Dlhodobý HM v obstaraní	12 974		4 355
Spolu	3 657 485	2 881 365	728 776

2 / Prírastky investičného majetku v roku 2018 v EUR.

Názov	Obstarávacía cena
Doplnenie kamerovo-zabezpečovacieho systému	3 039
Protipožiarne čidlá sklad + výroba	7 368
Separátor tlačív z tabel.papiera - repasovaný	11 000
Firewall hardwer + konfigurácia	6 492
zabezpečenie webov	2 413
TZ strojov a budov	3 743
Nová strešná krytina-pomocný sklad	6 350
Výpočtová technika	1 879
Protipož.odvody a montáž nových hydrantov	5 240
Čiast.prestavba bývalej Požiarnej zbrojnice na admin.priestory	10 322
Iné	1 132
CELKOM	58 978

3 / Pohľadávky

Súhrnná výška pohľadávok po lehote splatnosti viac ako 365 dní bola k 31.12.2018 v nominálnej hodnote 40 233,- EUR a pohľadávok po lehote splatnosti viac ako 180 dní v sume 1 000,- EUR.

4 / Závazky voči podnikom v skupine v EUR k 31.12.2018 v lehote splatnosti:

Podnik	krátkodobé	dlhodobé
KRKONOŠSKÉ PAPIRNY	3 282	0
PAPIRNY BRNO	43 343	0
KRPA PAPER	1 943	0
KRPA FORM	551	0
Spolu	49 119	0

5 / Vlastné imanie

Základný kapitál spoločnosti tvorilo upísané a splatené základné imanie vo výške 3 020 646,62 EUR. Rozhodnutím VZ z 24. novembra 2010 bolo základné imanie znížené na 1 500 000 EUR. Suma zníženia -1 520 646,62 EUR bola v zmysle rozhodnutia VZ zaúčtovaná v roku 2011 nasledovne:

- 116 879,49 EUR zaúčtované ako doplnenie Zákonného RF na sumu 10 % ZI
- 203 604,54 EUR zaúčtované ako úhrada straty minulých období (vrátane straty roka 2010)
- 1 200 162,97 EUR zaúčtované na účet 471 200, ako dlhodobý záväzok voči materskej spoločnosti Krkonošské papírny, a.s., splatný do 48 mesiacov. V roku 2012 bol predmetný záväzok znížený splátkou 300 040,75 EUR, v roku 2013 rovnakou splátkou na sumu 600 081,48 EUR, v roku splátkou 300 040,74 EUR na sumu 300 040,74 EUR. Táto suma bola v júni 2015 celá splatená a dlhodobý záväzok voči materskej spoločnosti bol splatený.
- V nadväznosti na VZ spoločnosti z 15.6.2016 konateľ rozhodol, že 59 660,32 € z vytvoreného rezervného fondu bolo použitých na úhradu strát minulých období.

Vlastné imanie spoločnosti k 31.12.2017 bolo vo výške 1 623 054,- EUR. Hospodársky výsledok roku 2017 bol valným zhromaždením rozdelený takto:

- zisk po zdanení roku 2017 v sume 8 154,- EUR bol na základe rozhodnutia VZ z 20.6.2018 rozdelený nasledovne: 408,- EUR bolo odvedených do rezervného fondu spoločnosti a 7 746,- EUR bolo zaúčtovaných na účet 428 001 – Nerozdelený zisk minulých rokov.

6 / Výnosy z bežnej činnosti v roku 2018 :

Tržby za:	v EUR
Predaj výrobkov	0
Predaj tovaru	4 693 983
Predaj služieb	78 514

7/ Odložená daň

KRPA Slovakia spol. s r.o. v roku 2018 vyrátala a zaúčtovala zvýšenie odloženej dane v sume 2 283,- EUR na základe rozdielu medzi daňovou a účtovnou zostatkovou cenou HM, zaúčtovaných opravných položiek v roku 2018 v zmysle zákona o dani z príjmov na hodnotu 20 355,- EUR.

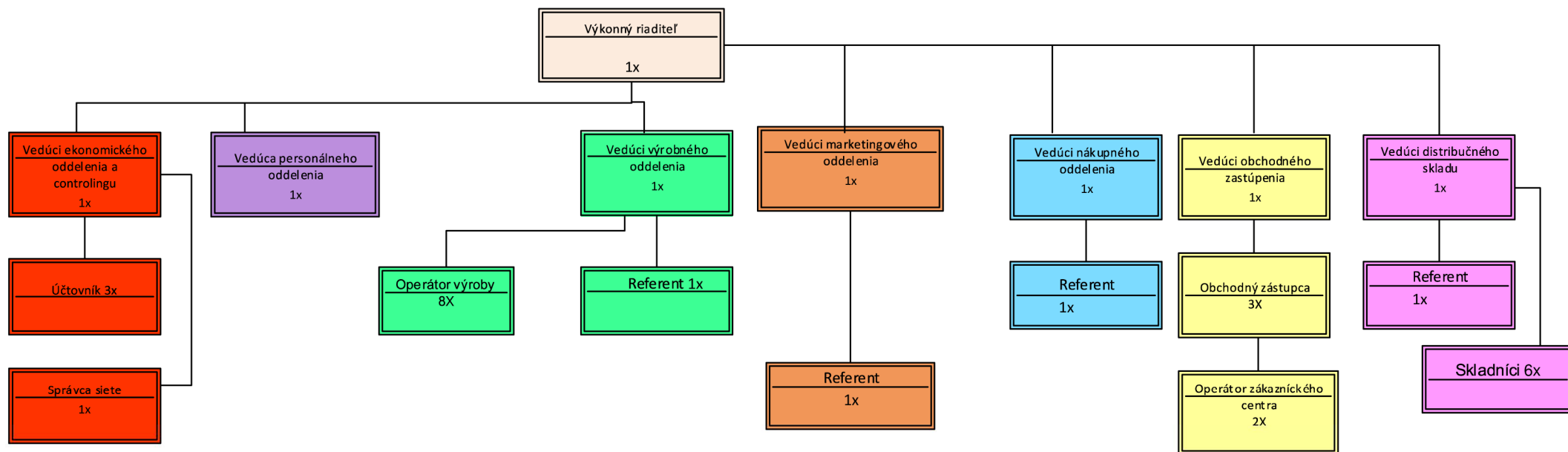
8/ Bankové úvery

Spoločnosť mala zmluvne zabezpečené poskytnutie kontokorentného úveru od ČSOB, a.s. do výšky úverového rámca 664 000 EUR v období Júl až September a do výšky úverového rámca 332 000 EUR v období Október až Jún. V roku 2019 sa úverový rámec v období Júl až september znižuje na 514 000 EUR na základe požiadavky KRPA Slovakia.

Úver je zaistený zástavou pohľadávok v zmysle zmluvy o zriadení záložného práva k pohľadávkam č. 417/2003/P z 15.7.2003 a spoločnosť ďalej v notárskej zápisnici z 20.10.2010 uznala svoj právny záväzok z úverovej zmluvy, čo do dôvodu a výšky dlhu a súhlasila s vykonateľnosťou zmluvy v prípade nezaplatenia.

Spoločnosť čerpala kontokorentný úver od januára do júla roka 2018 postupne až do výšky 230 000,- EUR, v auguste a v septembri v čase sezóny až do výšky 300 000,- EUR. Následne sa čerpanie úveru postupne znižovalo až k sume 119 000,- EUR k 31.12.2018.

Organizačná štruktúra KRPA Slovakia spol. s r.o.



Zodpovednosť za činnosť - farba

Distribučný sklad

Obchodné zastúpenie

Marketingové oddelenie

Nákupné oddelenie

Výrobné oddelenie

Personálne oddelenie

Oddelenie ekonomiky a controllingu

SPRÁVA O ČINNOSTI ZA ROK 2018

Hospodárenie firmy :

Hospodárenie spoločnosti v roku 2018 skončilo ziskom vo výške 27,7 tis.EUR pred zdanením. Spoločnosť dosiahla celkové výnosy v sume 5 245,4 tis.EUR pri vynaložených nákladoch v celkovej sume 5 217,7 tis.EUR. V tom boli tržby z predaja tovaru v sume 4 694,0 tis.EUR a náklady na predaný tovar v sume 3 869,4 tis.EUR. V porovnaní s rokom 2017 sa zvýšil objem tržieb za tovar v roku 2018 o 254,8 tis.EUR, ale nepriaznivá situácia v dôsledku cien vstupov – tovaru spôsobila mierne zníženie % obchodnej marže. V objeme predstavuje zvýšenie marže 32,1 tis.EUR oproti úrovni roku 2017.

Výnosy z prenájmu priestorov a predaja služieb boli cca na úrovni roku 2017 a dosiahli 78,5 tis.EUR.

Investície v celkovej sume 59,0 tis.EUR boli smerované do výrobných strojov a zariadení, SW a HW v nadväznosti na GDPR, bol ukončený kamerovo-zabezpečovací systém, bola vykonaná montáž nových hydrantov a protipožiarnych čidiel. Zároveň bola vymenená strešná krytina na pomocnom sklade a v závere roka bola uskutočnená čiastočná prestavba bývalej požiarnej zbrojnice na administratívne priestory pre nového nájomcu.

Rozšírenie predajného sortimentu o obalový materiál pre gastro prevádzky je naďalej predpokladom zvýšenia predaja a výnosov spoločnosti aj v ďalšom období, napriek stagnácii objemu tržieb v niektorých tradičných predajných položkách u niektorých odberateľov.

Financovanie firmy:

Spoločnosť nemala počas celého roka 2018 finančné problémy, pričom zmluvne zabezpečené čerpanie kontokorentného úveru využila vo väčšom rozsahu v priebehu augusta a septembra 2018 počas sezóny. Stabilná finančná situácia spoločnosti bola nielen v dôsledku nižšieho nákupu investícií oproti odpisom, ale najmä v dôsledku plánovania a doplňovania výšky zásob a tiež v dôsledku nepretržitého zlepšovania systému vymáhania pohľadávok.

Vývoj zásob :

V dôsledku zvýšenia recyklačného poplatku, ktorý sa premietol do cien zásob sa zvýšila ich jednotková cena. V priebehu roka 2018 sa výška zásob pohybovala v rozpätí 940 – 1 050 tis. EUR predzásobením pred sezónou. Na konci roka 2018 sa hodnota znížila na 889,3 tis.EUR Brutto čo bolo cca na úrovni k 1.1.2018

Vývoj pohľadávok :

Celková hodnota pohľadávok z obchodného styku sa pohybovala v rozmedzí 600 – 875 tis.EUR po ukončení sezóny v septembri 2018. Na konci roka 2018 klesli na výšku 589,3 tis.EUR Brutto oproti 534,1 tis.EUR v roku 2017.

V roku 2018 spoločnosť naďalej vo výraznej miere poisťovala svoje pohľadávky. Zvýšené náklady na poistenie pohľadávok chránia spoločnosť pred negatívnymi dopadmi z nedobytných pohľadávok u odberateľov postihnutých insolventnosťou alebo špekulatívnymi úmyslami.

Spoločnosť venuje oblasti pohľadávok prioritnú pozornosť. Popri pravidelnom sledovaní a vymáhaní pohľadávok obchodníkmi firmy na základe evidencie z účtovného systému ABRA bol v roku 2013 dopracovaný systém automatickej blokácie objednávok odberateľa vo väzbe na jeho aktuálny stav pohľadávok.

Vývoj sledovaných ukazovateľov:

Doba obratu aktív (zásob a pohľadávok netto) spoločnosti v roku 2018 dosiahla hodnotu 105,0 dňa a bola cca na úrovni roku 2017.

Z dôvodu predzásobenia pred sezónou sa v priemere mierne zhoršila doba obratu pracovného kapitálu oproti roku 2017.

Zvýšenie pridanej hodnoty o 33,0 tis.EUR oproti roku 2017 a zvýšenie osobných nákladov o 17,8 tis.EUR malo aj dopad na ukazovateľ podielu osobných nákladov na pridanej hodnote, ktorý sa znížil zo 75,7% na 74,6% v roku 2018.

Správa o vzťahoch

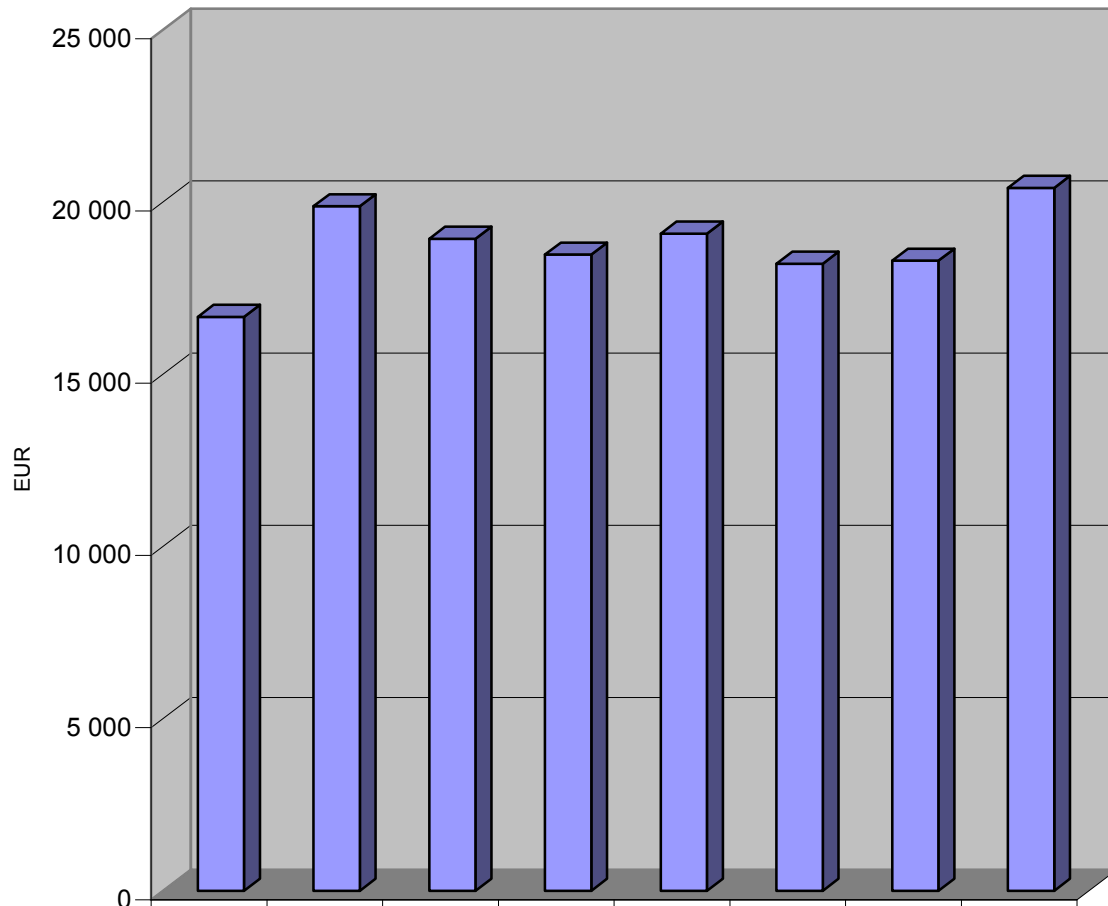
KRPA Slovakia spol. s r.o. je ovládaná spoločnosťou KRKONOŠSKÉ PAPIRNY a.s. Hostinné, ktorá vlastní 100 % podiel.

- 1 / V roku 2018 nedošlo medzi firmami v rámci konsolidačnej skupiny KRKONOŠSKÉ PAPIRNY a.s. k žiadnej organizačnej zmene.
- 2/ Počas roka 2018 nám firma KRKONOŠSKÉ PAPIRNY a.s. faktúrovala služby výpočtovej techniky, služby spojené s rozvojom skupiny podnikov KRPA a prácu štatutárneho orgánu holdingu v celkovej sume 19 692,- EUR.
- 3/ Od firmy KRPA PAPER, a.s. sme v roku 2018 nakúpili tovar a materiál pre výrobu v hodnote 49 007,- EUR.
- 5/ Od firmy KRPA FORM, a.s. sme v roku 2018 nakúpili tovar v celkovej v hodnote 850 398,- EUR.
- 6/ Od firmy PAPIRNY BRNO, a.s. sme v roku 2018 nakúpili tovar v celkovej sume 529 770,- EUR

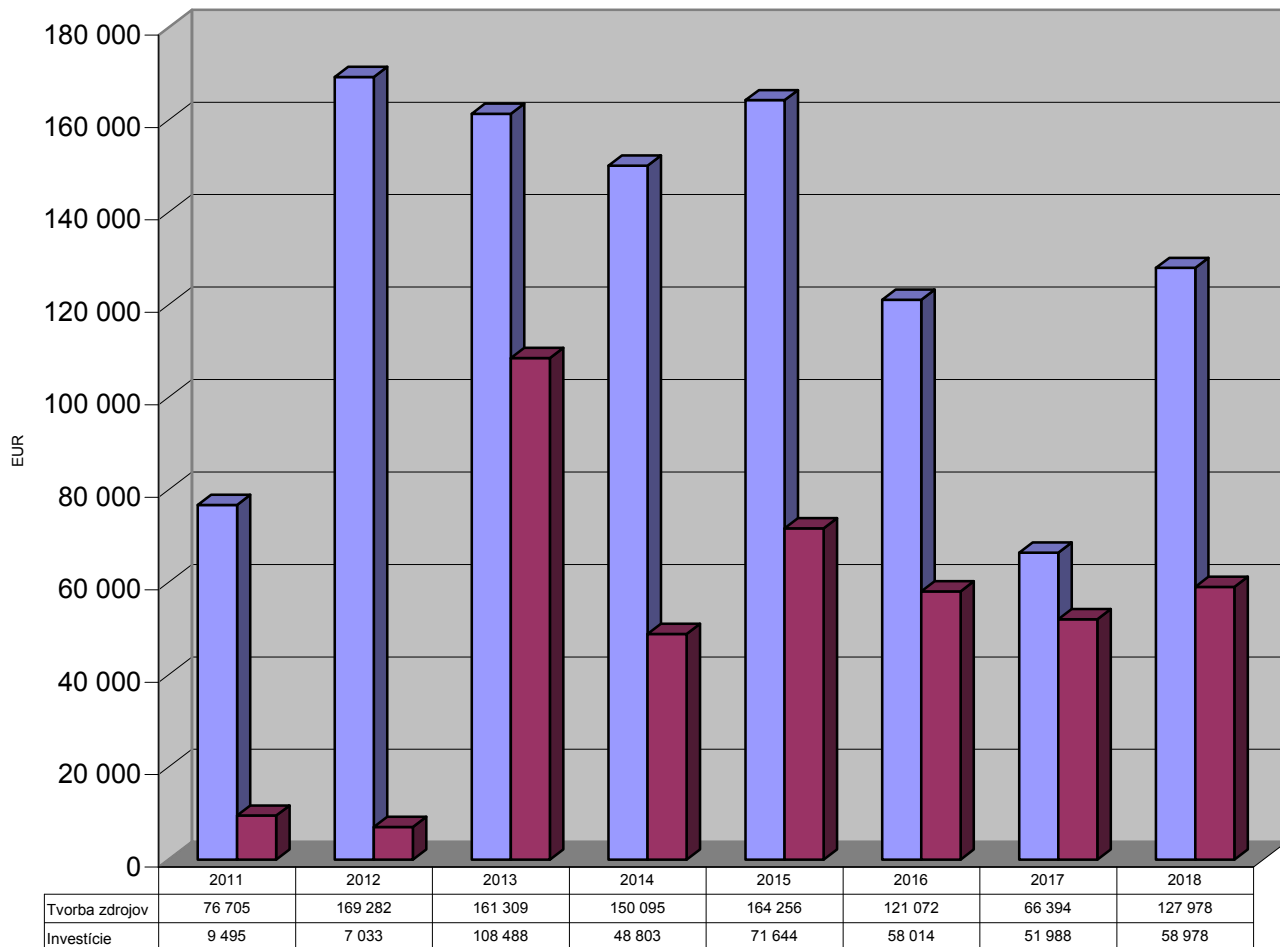
Ceny tovaru a výrobkov, ktoré boli predmetom vzájomných obchodných prípadov sa nelíšili od bežných realizačných cien.


VÝVOJ VYBRANÝCH UKAZOVATEĽOV v €

	2011	2012	2013	2014	2015	2016	2017	2018
Obrat - predaj tovaru	7 043 412	5 176 212	4 854 839	4 386 359	4 591 624	4 410 096	4 439 208	4 693 983
Výroba	672 908	631 217	502 990	508 536	472 835	435 790	466 134	469 501
Pridaná hodnota	749 882	755 301	734 520	701 979	692 625	635 460	640 426	673 455
Mzdy	378 825	349 872	338 961	326 127	314 495	328 227	328 293	327 390
Zisk pred zdanením	-105 281	1 935	33 415	34 896	58 347	26 549	17 697	27 699
Odpisy	171 298	158 129	136 025	124 717	125 493	97 267	100 868	106 321
Rezervy - zmena	5 041	843	-1 496	9 086	11 574	9 886	-30 837	20
Opravné položky-zmena	10 813	8 375	-22 200	-14 350	-25 854	-18 032	-27 997	-8 345
a) na zásoby	-16 500	-10 040	-28 112	697	3 341	-12 362	821	-3 475
b) na pohľadávky	27 313	18 415	5 912	-15 047	-29 195	-5 670	-28 818	-4 870
Zmena odloženej dane	-5 166	0	15 565	-4 254	-5 304	5 402	6 663	2 283
Tvorba zdrojov	76 705	169 282	161 309	150 095	164 256	121 072	66 394	127 978
Investície	9 495	7 033	108 488	48 803	71 644	58 014	51 988	58 978
Počet pracovníkov	45	38	39	38	36,3	34,9	35,0	33,0
PH/počet pracovníkov	16 664	19 876	18 931	18 473	19 081	18 208	18 298	20 408
Priemerné mzdy v s.r.o.	679	737	714	694	726	781	781	812
Priemerné mzdy v SR	786	805	824	858	883	912	954	1 013



	2011	2012	2013	2014	2015	2016	2017	2018
PH/počet pracovníkov	16 664	19 876	18 931	18 473	19 081	18 208	18 298	20 408



		Riadok V,S	Skut 2015	Skut 2016	Skut 2017	Skut 2018	Plán 2019
			EUR	EUR	EUR	EUR	EUR
		3	6	7	8	9	9
7	Tržby z nakupovaného tovaru	V3	4 591 624	4 410 096	4 439 208	4 693 983	5 004 500
8	z toho voči skupine Krpa						
9	Náklady na predaný tovar	V11	3 701 318	3 610 601	3 646 690	3 869 390	4 097 900
10	z toho voči skupine Krpa						
11	Tržby z predaja vlastných výrobkov a služieb	V4+V5	87 001	89 461	78 356	78 514	85 500
12	z toho voči skupine Krpa						
13	Tržby z predaja vlastných výrobkov a služieb - prevod						
14	Obrat celkom	V3+V5	4 678 625	4 499 557	4 517 564	4 772 497	5 090 000
15	Zmena stavu zásob vlastnej výroby a aktivácie	V6			0	0	0
16	Aktivácia	V7	472 835	435 790	466 134	469 501	489 600
17	Výrobná spotreba celkom	V12+V14	752 124	701 648	695 761	696 516	730 700
18	Spotreba materiálu a energie	V12	373 255	344 547	365 397	372 226	381 200
19	z toho zo skupiny Krpa						
20	Spotreba materiálu a energie - prevod						
21	Služby	V14	378 869	357 101	330 364	324 290	349 500
22	z toho zo skupiny Krpa						
23	celkom leasing						
24	Služby - prevod						
25	Pridaná hodnota	V28	692 625	635 460	640 426	673 455	748 000
26	Osobné náklady	V15	465 765	484 447	484 712	502 491	535 200
27	Odpisy	V22	125 493	97 267	100 868	106 321	85 000
28	Prevádzkový hospodársky výsledok	V27	67 119	37 750	27 826	38 164	98 100
29	Nákladové úroky	V51	4 670	6 144	5 035	4 920	5 000
30	Kurzové rozdiely		-199	-212	-156	-279	-200
31	Hospodársky výsledok pred zdanením	V56	58 347	26 549	17 697	27 699	87 900
32	Stále aktíva netto	S2	856 554	817 300	776 120	728 778	750 000
33	Obežné aktíva netto	S33	1 234 317	1 251 091	1 349 665	1 424 248	1 480 000
34	Zásoby celkom netto	S34	694 557	702 230	825 234	823 918	810 000
35	Pohľadávky z obchodného styku netto	S54	512 137	492 785	488 510	548 521	610 000
36	z toho voči skupine KRPA	z S54					
37	Finančný majetok netto	S71	26 655	37 273	34 279	30 229	50 000
38	INVESTÍCIE		71 644	58 014	51 988	58 978	33 800
39	Vlastné imanie	S80	1 633 634	1 614 900	1 623 054	1 645 590	1 645 000
40	Cudzie zdroje	S101	449 494	453 852	508 511	505 771	460 000
41	Rezervy	S136	35 659	45 545	14 708	14 727	25 000
42	Závazky z obchodného styku	S123	252 361	257 294	283 797	250 096	290 000
43	z toho voči skupine KRPA	S124					
44	Bankové úvery	S139	33 800	36 723	84 010	119 260	50 000
45	Osobné náklady / Pridaná hodnota	V15*100/V28	67,25	76,24	75,69	74,61	71,55
46	Pridaná hodnota / Obrat	V28*100/V3+V5	14,80	14,12	14,18	14,11	14,70
47	Doba obratu zásob	S34*M*30/(V3+V5)	54,19	56,96	66,68	63,01	58,08
48	Doba obratu pohľadávok	S54*M*30/(V3+V5)	39,95	39,97	39,47	41,95	43,74
49	Rentabilita tržieb (Hosp. výsledok / Obrat celkom)	V56*100/(V3+V5)	1,25%	0,59%	0,39%	0,58%	1,73%
50	Miera zadĺženia (Bankové úvery / vlastné imanie)	R139*100/S80	2,07	2,27	5,18	7,25	3,04
51	Počet pracovníkov (prepočítaný stav)	osoby	35	35	35	33	35
52	Krátkodobé záväzky	S122	372 530	357 678	387 912	346 577	430 000
53	Krátkodobé úvery	S139	33 800	36 723	84 010	119 260	50 000
54	Pracovný kapitál	S33-S122-S139	827 987	856 690	877 743	958 410	1 000 000
55	Zdroje (odpisy + zisk)		183 840	123 816	118 565	134 020	172 900
56	Zdroje - investície		112 196	65 802	66 577	75 042	139 100
57	EBITDA (prevádzkový HV + odpisy)		192 612	135 017	128 694	144 485	183 100