



Red Bull

VÝROČNÁ SPRÁVA
2018

OBSAH

VÝROČNÁ SPRÁVA 2018

1	Úvodné slovo	03
2	Profil spoločnosti	05
3	Produktové portfólio	07
4	Prehľad aktivít	11
5	Ľudské zdroje	15
6	Ostatné informácie o spoločnosti	16
7	Finančná časť	19
8	Účtovná závierka a Správa audítora	25
9	Správa audítora	46

KAPITOLA 1

ÚVODNÉ SLOVO

Jeden múdry človek raz povedal: „Vždy sa to zdá nemožným... až kým to neurobiš.“

Práve výrok Nelsona Mandelu najlepšie vystihuje uplynulý rok. Rok, v ktorom každý člen tímu Red Bull ukázal tú správnu ambíciu a prispel k dvojcifernému rastu v tržbách a predaji, čo nás katapultovalo za hranicu konzumácie 3 plechoviek na obyvateľa a posunulo nás medzi top 25 krajín vo svete Red Bull.

A tu nekončíme. V roku 2018 sa nám podarilo starostlivo a úspešne uviesť na trh novú kategóriu bio limonád Organics by Red Bull, čím sme oslovili nielen existujúcich milovníkov produktu a značky Red Bull, ale aj nových moderných zákazníkov.

Sú to skvelé výsledky dosiahnuté v náročnom konkurenčnom prostredí, za ktorým sa skrýva množstvo spoločného úsilia a práce celého tímu Red Bull, našich dodávateľov a obchodných partnerov, ako aj výnimočných športovcov či umelcov. Títo všetci po celý rok podporovali značku Red Bull a stoja za ňou aj v novom roku.

Predstavme si 100 tisíc oslovených konzumentov s vychladenou plechovkou, 3 tisíc druhotných umiestnení na trhu, 2,5 tisíc umiestnených chladničiek, 600 miliónov oslovených ľudí cez naše mediálne kanály, 200 eventov a festivalov s našou účasťou, 220 privezených, vyskladnených a vyfaktúrovaných kamiónov s našim produktom. Takto by sa dalo pokračovať a pokryli by sme všetky strany tejto výročnej správy.

Faktom je, že každé spomínané číslo má svoj vlastný príbeh a každý z nás všetkých má svoj podpis na tomto krásnom výsledku, za čo každému jednému členovi tímu patrí veľké poďakovanie.

A aká je najlepšia správa? Že sa nič nekončí a náš príbeh stále pokračuje. Máme pred sebou ďalšie plány, výzvy, ako aj nové a nové príležitosti. Som presvedčený, že ak si udržíme ambiciózne prístup, otvorenú myseľ, bystrý pohľad na okolité prostredie, zdravú chuť do práce, motiváciu na neustále zlepšovanie sa a samozrejme nášho tímového ducha a zdravú firemnú kultúru, tak náš príbeh bude aj v ďalšom roku nielen úspešný, ale ešte si to celé aj dobre užijeme.

Spoločne sa tešme na všetko, čo nás čaká. A to nie len v roku 2019 😊



Ján Šaulič
generálny manažér spoločnosti Red Bull
Česká republika a Slovensko

„VŠETCI BY SME K SEBE MALI MAŤ REŠPEKT A ÚCTU.“

KATARZIA

KAPITOLA 2

PROFIL SPOLOČNOSTI

Pre niekoho to bol deň plný žartov a kanadských vtipov, pre nás však bol 1. apríl 1987 dňom, keď sme sa narodili. Práve v apríli 1987 sa v Rakúsku predala prvá plechovka energy drinku Red Bull. Jej otcom je Rakúšan Dietrich Mateschitz, inak absolvent Viedenského inštitútu ekonómie, ktorý pri ceste do Thajska ochutnal nápoj Krating Daeng (v preklade červený býk). Hneď spoznal šancu, ktorú v sebe onen drink skrýval. A tak sa dohodol

s majiteľom receptov Čaleom Jútijom a spolu založili firmu Red Bull.

A zatiaľ čo v roku 1987 bola strieborno-modrá plechovka v ponuke len v Rakúsku, dnes ju už zoženiete v 171 krajinách sveta a od jej uvedenia na trh sa vypilo viac ako 60 miliárd Red Bull plechoviek. Napríklad v roku 2018 sme vo svete predali 6,8 miliárd plechoviek, čo predstavuje nárast o 7,9 %.





KAPITOLA 3 PRODUKTOVÉ PORTFÓLIO

RED BULL ENERGY DRINK

Funkčný nápoj, ktorý vám dáva krídla vždy, keď ich potrebujete.



RED BULL SUGARFREE

Red Bull Energy drink bez cukru. Je to účinný nápoj, ktorý obsahuje len 3 kalórie na 100 ml.

RED BULL SUMMER EDITION

Exkluzívne cez leto.
Príchut': Kokos a acai
Účinko: Red Bull

RED BULL BLUE EDITION

Príchut': Čučoriedka
Účinko: Red Bull



BITTER LEMON

Výrazné horké tóny.
Koncentrát z BIO citrónovej šťavy ľahko zjemnený bylinnými výťažkami.

TONIC WATER

Harmonická kombinácia sladkej, horkej a suchej chuti. S koncentrátom z BIO citrónovej šťavy, bylinnými výťažkami a chinínom.



RED BULL TROPICAL EDITION

Príchut': Tropické ovocie
Účinko: Red Bull

RED BULL RUBY EDITION

Príchut': Ružový grapefruit
Účinko: Red Bull

RED BULL WINTER EDITION

Exkluzívne cez zimu.
Príchut': Slivka a škorica
Účinko: Red Bull



SIMPY COLA

Nepríliš sladká, s výraznou chuťou. Starostlivo vybrané rastlinné výťažky, prírodný kofeín a koncentrát z BIO citrónovej šťavy.

GINGER ALE

Jantárová farba a korenistá vôňa. Výťažky zo zázvoru a bergamotu oživené koncentrátom z BIO citrónovej šťavy.

RED BULL EDITIONS ROVNAKÝ ÚČINOK, INÁ CHUŤ.

Red Bull Editions spájajú krídla Red Bull Energy Drinku s príchutou: tropické ovocie, ružový grapefruit, kokos s acai a slivka so škoricou.

ORGANICS by Red Bull sú vyrobené z prísad zo 100 % prírodných zdrojov a sú certifikované BIO logom Európskej únie. Štyri jedinečné príchute – nie sú to energetické nápoje.

**V ROKU 2018 SME
PREDALI 6,8 MILIÁRD
PLECHOVIEK CELOSVETOVO**

KAPITOLA 4 PREHĽAD AKTIVÍT

Hlučný, ale s dobrou muzikou. Futbalový so záplavou kopačiek. Strmý, ale behom. Roztancovaný s výbornou atmosférou. Drsný s poriadne napínavým finále. Upotený, ale vytrénovaný. Logický, ale zábavný. Takýto bol rok 2018 pre náš tím, našich priateľov a hlavne pre všetkých účastníkov podujatí, súťaží a akcií, ktoré sme

počas roka usilovne pripravovali. Bola to pestrá paleta tých najrozličnejších aktivít. Spoločné mali však jedno, a to úspešnú organizáciu, dobrú náladu, parádne výsledky a šťastné a usmiate tváre.



RED BULL MUSIC SOUNDCLASH APRÍL 2018

Slnko zapadlo. Na mesto padá tma. Klíše sa jemne po stenách košíckého Spoločenského pavilónu. Vstup do budovy žiari. Sála je pripravená. Na dvoch protifaľných koncoch stoja nachystané pódia. DJ Vec púšťa platne. Ľudia sa nenúteno zahrievajú. Osviežujú si hrdlá drinkami. Atmosféra bola jednoducho neskutočná. Plný dom. Dav sa bavil. Celý čas sa nedalo určiť, kto môže zvíťaziť. Červené pódium patrilo Rytmusovi. Modré ovládala skupina Iné Kafe. Emócie boli červeno-modré po celý večer. Mnohé momenty hrali do karát Iné Kafe, dav skandoval a povzbudzoval svoju obľúbenú kapelu. Rovnako sa však rozšantil pri Rytmusovi s Opoštaris Band. Minimálne rozdiely v decibeloch nakoniec priniesli víťazstvo červenej strane. Majstrovský opasok si domov odniesol Rytmus. Veľký hudobný súboj v piatok trinásteho, Red Bull Music SoundClash, sa skončil šťastne. Víťazstvom všetkých. Všetkých, ktorí hrali, spievali, kričali, mixovali, moderovali, povzbudzovali. A prišli.



TURNAJ NEYMAR JR'S FIVE MÁJ – JÚL 2018

735 gólov
 245 odohratých zápasov
 101 tímov zo Slovenska a 4 zo zahraničia
 18 použitých lôpt
 8 minút trval v priemere jeden zápas
 5 dní plných futbalu
 4 mestá
 a
 2 veľké víťazstvá

Na treťom ročníku Neymar Jr's Five v brazílskej Praya Grande sa v roku 2018 stretli tímy zo 62 krajín a šiestich kontinentov. Nechýbalo medzi nimi ani Slovensko, ktoré reprezentovali Atletico Trnava F.C. a Spartak Myjava. Slovenským tímom sa v tvrdej konkurencii z celého sveta darilo výborne! Z Brazílie si ženský Spartak Myjava odnáša skvelé 3. miesto a chalani z Atletico Trnava F.C. skončili na 9. priečke.



RED BULL DANCE YOUR STYLE SEPTEMBER 2018

Red Bull Dance Your Style v Bratislave sa predviedla šestnásť slovenských talentovaných tanečníkov, ktorí v sobotu 8. septembra roztancovali celé Kollárovo námestie. Na parkete pod holým nebom to roztočilo šesť dancieriek a desať dancero. Kreativita, tanečné a aj hudobné štýly posúvali hranice. Tancovalo sa na Michaela Jacksona, Offspring, ale aj na Britney Spears, predstavili sa štýly ako popping, lockin, house aj breakdance. Hlasovanie bolo v rukách divákov. O postupujúcich rozhodovali farebné kartičky nad hlavami publika. Víťazstvo z prvej edície súťaže si nakoniec odniesol Miroslav „Spunkey“ Balogh.



RED BULL GET ON TOP SEPTEMBER 2018

V nedeľu 23. 9. prebehli v Porúbke pri Žiline tie najtesnejšie duely a to najnapínavejšie finále v histórii nekompromisne vertikálneho duelu Red Bull Get on Top. Z búrky do snežného dňa, z prašnej trate do zablateného terénu, z úplného bezvetria do veľkého vetriska. Z jedného duelu do ďalšieho. Zo 155 jazdcov na 64. Víťaz Red Bull Get on Top z roku 2016 Thomas Hostinský a víťaz z roku 2017 David Cyprián sa postavili proti sebe v najnapínavejšom finále, aké Porúbka zažila a videla. Kráľom extrémnych pretekov sa nakoniec stal nekompromisný slovenský jazdec Thomas Hostinský.



RED BULL 400 AUGUST 2018

Za hranice a až na doraz. Úplné vyčerpanie. Prekonanie vlastných síl, oklamanie vlastnej mysle. Pot aj bolesť. Hmla, dážď aj slnko. A na vrchole neskutočná eufória, radosť a hrdosť. TOTO bol Red Bull 400. Prvýkrát na Slovensku na oživenom mostíku na Štrbskom Plese. Najťažších 400 metrov, aké si dokážete predstaviť. Premiérového výbehu na skokanský mostík vo Vysokých Tatrách sa zúčastnilo viac ako 600 účastníkov. Nielen zo Slovenska, ale aj z Česka, Poľska, Maďarska či Slovinska. Súťažilo sa v mužských a ženských kategóriách, drsnú strmú a šmykľavosť mostíka si však vyskúšali aj štafetové družstvá. Zrýchleným pulzom, ktorý dokáže zo 70 úderov za minútu vystreliť až na 200, a neskutočne premenlivými podmienkami si prešli stovky účastníkov vo Vysokých Tatrách. No iba dvaja z nich reprezentovali Slovensko aj v rakúskom Bischofshofene na Majstrovstvách sveta Red Bull 400, 25. augusta 2018: Kristína Něž-Lapinová s fantastickým časom 4:38 min. A Tomáš Čelko, verný účastník RB 400 aj v zahraničných lokalitách, si zabohol po svojej domácej víťazstve v čase 3:40,9 min.



RED BULL ESCAPE ROOM WORLD CHAMPIONSHIP NOVEMBER – DECEMBER 2018

Tri kvalifikačné zastávky, takmer deväťdesiat tímov z celej krajiny a jedna víťazná partia, ktorá v rekordnom čase vyriešila záhadu tajomnej čiernej kocky. Úniková miestnosť, Red Bull Escape Room, má za sebou svoju slovenskú premiéru. A po kvalifikáciách v Košiciach, Trnave a Bratislave sú už známi aj víťazi národnej kvalifikácie. S logickou hrou si v najlepšom čase poradila štvorica z tímu Brainteaselava, potrebovali na to 14 minút. Vo februári 2019 tak budú Slovensko reprezentovať na Red Bull Escape Room World Championship. Na majstrovstvách sveta sa stretnú s tými najlepšími mind gamermi z viac ako 20 krajín a súťažná úniková miestnosť bude výzvovou plnou logických hlavolamov a prekážok

KAPITOLA 5

ĽUDSKÉ ZDROJE

Ľudské zdroje sú v spoločnosti Red Bull Slovensko s.r.o. oblasťou, na ktorú kladie ako firma dôraz, nakoľko jej ľudia sú jej hodnota.

V spoločnosti Red Bull Slovensko s.r.o. bolo v priebehu roka priemerne zamestnaných 37 pracovníkov. Oproti predchádzajúcemu obdobiu spoločnosť sa stav zamestnancov nezmenil.

Hlavným cieľom oddelenia ľudských zdrojov v spoločnosti je nájsť tých správnych ľudí a následne ich udržať v spoločnosti. A to na internej úrovni, alebo v rámci spoločnosti celosvetovo. Päť hlavných pilierov HR oddelenia spoločnosti Red Bull Slovensko s.r.o. je nájsť, viesť, vzdelávať, oceniť a v neposlednom rade rozvíjať svojich zamestnancov.



KAPITOLA 6

OSTATNÉ INFORMÁCIE O SPOLOČNOSTI

Spoločnosť Red Bull Slovensko, s.r.o. bude aj v roku 2019 naďalej pokračovať v plánovaných aktivitách, vo zvyšovaní predaja hlavného produktu, a to energetického nápoja Red Bull.

Spoločnosť v sledovanom období nenadobudla vlastné akcie, dočasné listy, obchodné podiely a ani iné akcie. Vplyv činnosti spoločnosti na životné prostredie je minimálny. Spoločnosť predáva svoj tovar v špeciálnych hliníkových plechovkách, ktoré sú však 100 % recyklovateľným druhom odpadu. Pokiaľ ide o vyradené komponenty IT techniky a ostatného huteľného hmotného majetku, spoločnosť s nimi nakladá v zmysle platných právnych predpisov o ochrane životného prostredia.

Spoločnosť Red Bull Slovensko s.r.o. nemá organizačnú zložku v zahraničí. V roku 2018 nepodnikala žiadne aktivity v oblasti výskumu a vývoja.

Po súvahovom dni nenastali žiadne významné skutočnosti, ktoré by mali dopad na účtovnú závierku spoločnosti ku 31. 12. 2018.

V Bratislave 11. 1. 2019



Mgr. Štefan Fijko
konateľ spoločnosti



Ing. Ján Šaulič
konateľ spoločnosti

**PRI RECYKLÁCIÍ JEDNEJ
PLECHOVKY SA SPOTREBUJE
O 95 % MENEJ ENERGIE
AKO PRI VÝROBE NOVEJ**



KAPITOLA 7 FINANČNÁ ČASŤ

SÚVAHA K 31. DECEMBRU 2018 / AKTÍVA V EUR

	Rok 2018	Rok 2017	Rozdiel 18/17	Zmena 17/16
Neobežný majetok	1 306 030	1 344 151	-38 121	-2,8 %
Dlhodobý nehmotný majetok	0	2 193	-2 193	-100,0 %
Zriadaťovacie výdavky	0	0	0	-
Softvér	0	2 193	-2 193	-100,0 %
Obstarávaný dlhodobý nehmotný majetok	0	0	0	-
Dlhodobý hmotný majetok	1 306 030	1 341 958	-35 928	-2,7 %
Stavby	6 973	16 903	-9 930	-58,7 %
Samostatne hnutelné veci	1 157 319	1 162 012	-4 693	-0,4 %
Ostatný dlhodobý majetok	0	0	0	-
Obstarávaný dlhodobý majetok	141 738	163 043	-21 305	-13,1 %
Poskytnuté preddávky	0	0	0	-
Dlhodobý finančný majetok	0	0	0	-
Obežný majetok	2 368 716	2 579 008	-210 292	-8,15 %
Zásoby	517 432	578 020	-60 588	-10,5 %
Materiál	48 644	100 709	-52 065	-51,7 %
Tovar	468 788	477 311	-8 523	-1,8 %
Dlhodobé pohľadávky	332 207	252 621	79 586	31,5 %
Krátkodobé pohľadávky	1 373 341	1 609 510	-236 169	-14,7 %
Pohľadávky z obchodného styku	1 313 600	1 564 277	-250 677	-16,0 %
Daňové pohľadávky	0	0	0	-
Iné pohľadávky	59 741	45 233	14 508	32,1 %
Finančné účty	145 736	138 857	6 879	5,0 %
Peniaze	352	352	0	0,0 %
Účty v bankách	145 384	138 505	6 879	5,0 %
Časové rozlíšenie	40 638	37 269	3 369	9,0 %
Náklady budúcich období	40 638	37 269	3 369	9,0 %
Príjmy budúcich období	0	0	0	-
AKTÍVA CELKOVO	3 715 384	3 960 428	-245 044	-6,2 %

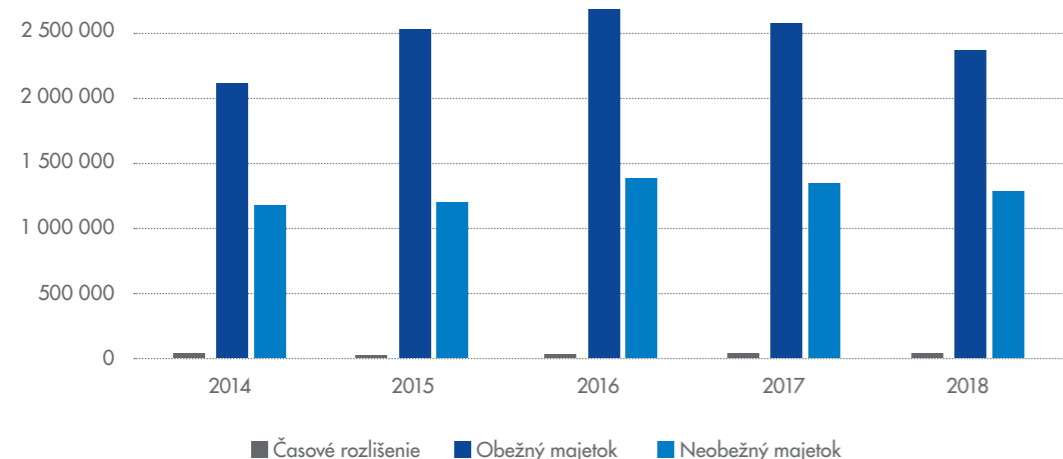
Bilančná hodnota spoločnosti Red Bull Slovensko s.r.o. dosiahla k 31. 12. 2018 úroveň 3 715 384 EUR a oproti stavu k 31. 12. 2017 sa znížila o 6,2 %. Pokles bol spôsobený úbytkom hodnoty v kategórii obežného majetku.

Celkové aktíva spoločnosti sú tvorené neobežným majetkom, ktorý je vo výške 1 306 030 EUR (pokles o 38 121 EUR), obežným majetkom v celkovej sume 2 368 716 EUR (pokles o 210 292 EUR) a položkami časového rozlíšenia v sume 40 638 EUR (nárast o 3 369 EUR).

Neobežné aktíva spoločnosti sú tvorené najmä dlhodobým hmotným majetkom. Celková výška tohto druhu majetku dosiahla k 31. 12. 2018 hodnotu 1 306 030 EUR a oproti predchádzajúcemu obdobiu minulého roka zaznamenal tento typ aktív pokles o 2,7 %. Najväčšou položkou sú samostatne hnutelné veci, ktoré ku koncu roka 2018 dosiahli hodnotu 1 157 319 EUR a oproti minulému roku poklesli o 0,4 %. Obstarávaný dlhodobý majetok dosiahol hodnotu 141 738 EUR (pokles o 13,1 %).

Obežný majetok spoločnosti vykázal v porovnaní s predchádzajúcim obdobím pokles o 210 292 EUR a dosiahol tak hodnotu 2 368 716 EUR. Zásoby spoločnosti v tomto roku poklesli o 10,5 % na hodnotu 517 432 EUR. U krátkodobých pohľadávok došlo k poklesu o 14,7 % na hodnotu 1 373 341 EUR. Finančné prostriedky dosiahli hodnotu 145 736 EUR a oproti predchádzajúcemu roku vzrástli o 5 %.

Vývoj aktív spoločnosti v EUR



PASÍVA V EURÁCH

	Rok 2018	Rok 2017	Rozdiel 18/17	Zmena 18/17
Vlastné imanie	575 432	322 196	253 236	78,60 %
Základné imanie	3 670 517	3 670 517	0	0 %
Základné imanie	3 670 517	3 670 517	0	0 %
Kapitálové fondy	0	0	0	-
Fondy zo zisku	77 518	67 052	10 466	15,61 %
Zákonný rezervný fond	77 518	67 052	10 466	15,61 %
Výsledok hospodárenia minulých rokov	-3 425 837	-3 624 685	198 848	5,49 %
Nerazdelený zisk minulých rokov	0	0	0	-
Neuhradená strata minulých rokov	-3 425 837	-3 624 685	198 848	5,49 %
Hospodársky výsledok za účtovné obdobie	253 234	209 312	43 922	20,98 %

Tabuľka pokračuje na ďalšej strane

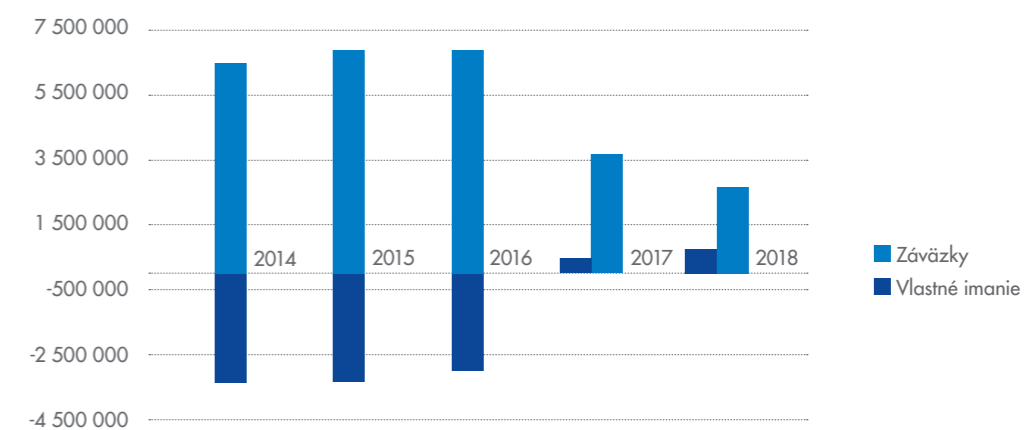
Pokračovanie z predošlej strany

Závazky	3 139 952	3 638 232	-498 280	-13,70 %
Rezervy	655 843	381 040	274 803	72,12 %
Zákonné rezervy	21 379	36 737	-15 358	-41,81 %
Ostatné rezervy	634 464	344 303	290 161	84,27 %
Dlhodobé záväzky	1 734	0	1 734	100,00 %
Záväzky zo sociálneho fondu	1 734	0	1 734	100,00 %
Odložený daňový záväzok	0	0	0	-
Krátkodobé záväzky	2 482 375	3 257 192	-774 817	-23,79 %
Záväzky z obchodného styku	2 178 906	2 640 436	-461 530	-17,48 %
Záväzky voči zamestnancom	70 046	178 727	-108 681	-60,81 %
Záväzky zo sociálneho zabezpečenia	88 514	110 665	-22 151	-20,02 %
Daňové záväzky a dotácie	144 910	327 364	-182 454	-55,73 %
Ostatné záväzky	0	0	0	-
Záväzky voči spoločníkom	0	0	0	-
Bankové úvery a výpomoci			0	-
Časové rozlíšenie	0	0	0	-
Výdavky budúcich období	0	0	0	-
Výnosy budúcich období	0	0	0	-
PASÍVA CELKOM	3 715 384	3 960 428	-245 044	-6,19 %

Vlastné imanie spoločnosti v porovnaní s predchádzajúcim rokom vzrástlo o 253 236 EUR a k 31. 12. 2018 dosiahlo kladnú hodnotu vo výške 575 432 EUR. Zákonný rezervný fond bol navýšený o 10 466 EUR na hodnotu 77 518 EUR. Zároveň spoločnosť dosiahla kladný hospodársky výsledok vykázaný v sledovanom období, a to v celkovej výške 253 234 EUR.

Pasíva spoločnosti poklesli oproti minulému roku o 245 044 EUR. Tento pokles bol spojený najmä so znížením záväzkov celkom o 498 280 EUR. Najväčšou položkou sú záväzky z obchodného styku, ktoré sa oproti minulému roku znížili o 461 530 EUR (17,48 %) a dosiahli hodnotu 2 178 906 EUR.

Vývoj pasív spoločnosti v eurách



VÝKAZ ZISKOV A STRÁT K 31. DECEMBRU 2018 V EURÁCH

	Rok 2018	Rok 2017	Rozdiel 18/17	Zmena 18/17
Tržby za predaj tovaru	11 174 721	9 917 093	1 257 628	12,7 %
Náklady vynaložené na predaný tovar	3 609 148	2 925 520	683 628	23,4 %
Obchodná marža	7 565 573	6 991 573	574 000	8,2 %
Výroba	515 924	779 042	-263 118	-33,8 %
Tržby za predaj vlastných výrobkov a služieb	515 924	779 042	-263 118	-33,8 %
Zmena stavu VO zásob	0	0	0	-
Výrobná spotreba	4 907 095	4 560 994	346 101	7,6 %
Spotreba materiálu a energie	644 572	555 385	89 187	16,1 %
Služby	4 262 523	4 005 609	256 914	6,4 %
Opravné položky k zásobám	0	11 803	-11 803	-
Pridaná hodnota	3 174 403	3 197 818	-23 415	-0,7 %
Osobné náklady	1 899 387	1 999 304	-99 917	-5,0 %
Mzdové náklady	1 446 354	1 532 879	-86 525	-5,6 %
Odmeny členom orgánov spoločnosti a družstva	0	0	0	-
Náklady na sociálne zabezpečenie	405 934	427 582	-21 648	-5,1 %
Sociálne náklady	47 098	38 843	8 255	21,3 %
Dane a poplatky	13 486	37 223	-23 737	-63,8 %
Odpisy DNM a DHM	797 917	661 624	136 293	20,6 %
Tržby z predaja dlhodobého majetku a materiálu	31 215	48 404	-17 189	-35,5 %
Zostatková cena predaného dlhodobého majetku	8 835	14 978	-6 143	-41,0 %
Tvorba a zúčtovanie opravných položiek k pohľadávkam	0	153 763	-153 763	-100,0 %
Ostatné výnosy z hospodárskej činnosti	133 464	138 694	-5 230	-3,8 %
Ostatné náklady na hospodársku činnosť	140 767	122 471	18 296	14,9 %
Výsledok hospodárenia z hospodárskej činnosti	478 691	395 553	83 138	21,0 %
Výnosové úroky	0	0	0	-
Nákladové úroky	0	0	0	-
Kurzové zisky	108	3 571	-3 463	-97,0 %
Kurzové straty	7 199	5 349	1 850	34,6 %
Ostatné finančné výnosy	0	0	0	-
Ostatné finančné náklady	50 337	36 782	13 555	36,9 %
Hospodársky výsledok z finančných operácií	-57 428	-38 560	-18 868	-48,9 %
Hospodársky výsledok z bežnej činnosti pred zdanením	421 263	356 993	64 270	18,0 %
Daň z príjmov za bežnú činnosť	168 029	147 681	20 348	13,8 %
Splatná	247 615	227 069	20 546	9,0 %
Odlôžená	-79 586	-79 388	-198	-0,2 %
Výsledok hospodárenia z bežnej činnosti	253 234	209 312	43 922	21,0 %
Mimoriadne výnosy	0	0	0	-
Mimoriadne náklady	0	0	0	-
Mimoriadny hospodársky výsledok	0	0	0	-
Hospodársky výsledok pred zdanením	421 263	356 993	64 270	18,0 %
Hospodársky výsledok za účtovné obdobie	253 234	209 312	43 922	21,0 %

Celkové výnosy spoločnosti realizované v roku 2018 dosiahli hodnotu 11 855 324 EUR a oproti minulému roku sa zvýšili o 8,9 %. Štruktúra realizovaných tržieb zodpovedala zameraniu a činnosti spoločnosti, kde takmer všetky realizované tržby spoločnosti pochádzajú z hospodárskej činnosti. V období hospodárskeho roka 2018 spoločnosť nerealizovala výnosy z mimoriadnej činnosti.

Výnosy spoločnosti boli v tejto štruktúre:

Výnosy z hospodárskej činnosti	11 855 324 EUR
Výnosy z finančnej činnosti	108 EUR
Výnosy z mimoriadnej činnosti	0 EUR

95 % výnosov z hospodárskej činnosti tvoria tržby z predaja tovaru, 5 % tržby za predaj vlastných služieb. Zvyšné 2 % predstavujú tržby z predaja dlhodobého majetku a ostatné výnosy.

Na zabezpečenie výnosov spoločnosť Red Bull Slovensko s.r.o. v roku 2018 vynaložila náklady v celkovej výške 11 602 198v EUR. Z toho boli:

Náklady z hospodárskej činnosti	11 376 634 EUR
Náklady z finančnej činnosti	57 536 EUR
Náklady z mimoriadnej činnosti	0 EUR
Daň z príjmov z bežnej činnosti	168 029 EUR

Náklady vynaložené na predaný tovar sa oproti minulému roku zvýšili o 23,37 % a dosiahli hodnotu 3 609 148 EUR. Náklady na spotrebu materiálu a energie oproti minulému roku stúpili o 16,06 % na hodnotu 644 572 EUR. Na služby spoločnosť vynaložila 4 262 523 EUR, čo predstavuje nárast o 6,41 % oproti minulému roku. Osobné náklady spoločnosti klesli o 5 % na hodnotu 1 899 387 EUR.

Finančné náklady vynaložené v roku 2018 vo výške 57 536 EUR súvisia predovšetkým s výdavkami na poistenie majetku, bankovými poplatkami a kurzovými stratami.

Spoločnosť Red Bull Slovensko s.r.o. za rok 2018 dosiahla hospodársky výsledok pred zdanením 421 263 EUR. Po doúčtovaní splatnej dane vo výške 247 615 EUR a odloženej dane vo výške -79 586 EUR spoločnosť vykázala zisk po zdanení vo výške 253 234 EUR.

Spoločnosť navrhuje, aby bol kladný hospodársky výsledok za rok 2018 použitý na kompenzáciu neuhradenej straty minulých rokov.

VÝKAZ CASH FLOW K 31. DECEMBRU 2018 V EUR

	Rok 2018	Rok 2017	Rozdiel 18/17	Zmena 18/17
Peňažné toky zo základných podnikateľ. činností				
Hospodársky výsledok za účtovné obdobie	421 263	356 993	64 270	18,0 %
Nepeňažné operácie ovplyvňujúce HV z bež. činn.	816 929	461 704	355 225	76,9 %
Odpisy dlhodobého majetku	797 918	661 624	136 294	20,6 %
Zostatková hodnota DNHM a DHM	0	0	0	-
Zmena stavu dlhodobých rezerv	0	0	0	-
Zmena stavu opravných položiek	0	-197 701	197 701	100,0 %
Zmena stavu položiek časového rozlíšenia	-3 369	-35 645	32 276	90,5 %
Úroky účtované do nákladov	0	0	0	-
Úroky účtované do výnosov	0	0	0	-
Kurzové rozdiely vyčíslené k peňažným ekvivalentom ku dňu účtovnej zvierky	0	0	0	-
Výsledok z predaja majetku – peňažný ekvivalent	22 380	33 426	-11 046	-33,0 %
Ostatné položky nepeňažného charakteru	0	0	0	-
Vplyv zmien stavu pracovného kapitálu	-38 464	-1 528 779	1 490 315	97,5 %
Zmena stavu pohľadávok z prevádzkovej činnosti	240 581	100 840	139 741	138,6 %
Zmena stavu záväzkov z prevádzkovej činnosti	-479 518	-1 797 078	1 317 560	73,3 %
Zmena stavu zásob	200 473	167 459	33 014	19,7 %
Príjaté úroky, bez úrokov zahrnutých do investícií	0	0	0	-
Výdavky na daň z príjmov účtovnej jednotky	-428 062	234 581	-662 643	-282,5 %
Príjmy mimoriadneho charakteru – prev. činnosť	0	0	0	-
Výdavky mimoriadneho charakteru – prev. činnosť	0	0	0	-
Čisté peňažné toky z prevádzkových činností	771 666	-475 501	1 247 167	262,3 %
Výdavky na obstaranie dlhodobého nehm. majetku	0	0	0	-
Výdavky na obstaranie dlhodobého hmot. majetku	-796 001	-657 953	-138 048	-21,0 %
Príjmy z predaja hmotného majetku	31 215	48 404	-17 189	-35,5 %
Čisté peňažné toky z investičných činností	-764 787	-609 549	-155 238	-25,5 %
Peňažné toky vo vlastnom imaní	0	3 000 000	-3 000 000	100,0 %
Peňažné toky z dlhodob. a krátkod. záväzkov	0	0	0	-
Príjmy z prijatých pôžičiek	0	0	0	-
Výdavky na splácanie krátkodobých záväzkov	0	-1 908 439	1 908 439	-100,0 %
Výdavky na daň z príjmov	0	0	0	-
Čistý peňažný tok z finančných činností	0	1 091 561	-1 091 561	-100,0 %
Zmena stavu peňažných prostriedkov a peňažných ekvivalentov	6 879	6 511	368	5,7 %
Stav peňažných prostriedkov a peňažných ekvivalentov na začiatku účtovného obdobia	138 857	132 349	6 508	4,9 %
Stav peňažných prostriedkov a peňažných ekvivalentov na konci účtovného obdobia	145 736	138 857	6 879	5,0 %
Kurzové rozdiely vyčíslené k peňažným ekvivalentom ku dňu účtovnej zvierky	0	0	0	-
Zostatok peňažných prostriedkov a peňažných ekvivalentov na konci účtovného obdobia	145 736	138 859	6 877	5,0 %


KAPITOLA 8

ÚČTOVNÁ ZÁVIERKA A SPRÁVA AUDÍTORA

1. ÚČTOVNÁ ZÁVIERKA ZOSTAVENÁ K 31. 12. 2018

Číselné údaje sa zarovnávajú vpravo, ostatné údaje sa píše zľava. Nevyplnené riadky sa ponechávajú prázdne. Údaje sa vyplňajú paličkovým písmom (podľa tohto vzoru), písacím strojom alebo tlačiarňou, a to čiernou alebo tmavomodrou farbou.

Á Ā B Ć D Ę F G H Í J K L M N O P Q R Š Ť Ú V X Ý Ž 0 1 2 3 4 5 6 7 8 9

Daňové identifikačné číslo	Účtovná zvierka	Účtovná jednotka	Mesiac	Rok		
2020277424						
IČO			Za obdobie	od	01	2018
35782943	x riadna	malá		do	12	2018
	mimoriadna	x veľká				
SK NACE			Bezprostredne predchádzajúce obdobie	od	01	2017
47.11.0	priebežná			do	12	2017
Priložené súčasti účtovnej zvierky						
Súvaha (Úč POD 1-01)	Výkaz ziskov a strát (Úč POD 2-01)	Poznámky (Úč POD 3-01)				
Obchodné meno (názov) účtovnej jednotky Red Bull Slovensko, s.r.o.						
Sídlo účtovnej jednotky						
Ulica	Podkolibská		Číslo	24/A		
PSČ	831 01	Obec	Bratislava			
Označenie obchodného registra a číslo zápisu obchodnej spoločnosti						
OR vedený na Okresnom súde Bratislava I, oddiel Sro, vložka č. 21223/B.						
Číslo telefónu	02/54651224	Číslo faxu	02/54653086			
E-mailová adresa						
Zostavená dňa:	11. 01. 2019	Podpisový záznam	člena štatutárneho orgánu			
Schválená dňa:						
Mgr. Štefan Fijko, Ing. Ján Šaulič						

Záznamy daňového úradu

Miesto na evidenčné číslo

Odtlačok prezentačnej pečiatky daňového úradu

Označenie a	STRANA AKTÍV b	Číslo riadka c	Bežné účtovné obdobie			Bezprostredne predchádzajúce účtovné obdobie	
			Brutto – časť 1	Korekcia – časť 2	Netto 2	Netto 3	
	SPOLU MAJETOK r. 02 + r. 33 + r. 74	001	7 118 761	3 403 377	3 715 384	3 960 428	
A.	Neobežný majetok r. 03 + r. 11 + r. 21	002	4 555 644	3 249 614	1 306 030	1 344 151	
A.I.	Dlhodobý nehmotný majetok súčet (r. 04 až r. 10)	003	26 571	26 571	0	2 193	
A.I.1.	Aktivované náklady na vývoj (012) – /072, 091A/	004					
2.	Softvér (013) – /073, 091A/	005	26 571	26 571	0	2 193	
3.	Oceniteľné práva (014) – /074, 091A/	006					
4.	Goodwill (015) – /075, 091A/	007					
5.	Ostatný dlhodobý nehmotný majetok (019, 01X) – /079, 07X, 091A/	008					
6.	Obstarávaný dlhodobý nehmotný majetok (041) – /093/	009					
7.	Poskytnuté preddavky na dlhodobý nehmotný majetok (051) – /095A/	010					
A.II.	Dlhodobý hmotný majetok súčet (r. 12 až r. 20)	011	4 529 072	3 223 042	1 306 030	1 341 958	
A.II.1.	Pozemky (031) – /092A/	012					
2.	Stavby (021) – /081, 092A/	013	94 316	87 343	6 973	16 903	
3.	Samostatné huteľné veci a súbory huteľných vecí (022) – /082, 092A/	014	4 210 036	3 043 718	1 157 319	1 162 012	
4.	Pestovateľské celky trvalých porastov (025) – /085, 092A/	015					
5.	Základné stádo a ťažné zvieratá (026) – /086, 092A/	016					
6.	Ostatný dlhodobý hmotný majetok (029, 02X, 032) – /089, 08X, 092A/	017	23 012	23 012	0	0	
7.	Obstarávaný dlhodobý hmotný majetok (042) – /094/	018	210 708	68 969	141 738	163 043	
8.	Poskytnuté preddavky na dlhodobý hmotný majetok (052) – /095A/	019					
9.	Opravná položka k nadobudnutému majetku (+/- 097) +/- 098	020					
A.III.	Dlhodobý finančný majetok súčet (r. 22 až r. 32)	021					
A.III.1.	Podielové cenné papiere a podiely v prepojených účtovných jednotkách (061A, 062A, 063A) – /096A/	022					
2.	Podielové cenné papiere a podiely s podielovou účasťou okrem v prepojených účtovných jednotkách (062A) – /096A/	023					
3.	Ostatné realizovateľné cenné papiere a podiely (063A) – /096A/	024					
4.	Pôžičky prepojeným účtovným jednotkám (066A) – /096A/	025					
5.	Pôžičky v rámci podielovej účasti okrem prepojeným účtovným jednotkám (066A) – /096A/	026					
6.	Ostatné pôžičky (067A) – /096A/	027					
7.	Dlhové cenné papiere a ostatný dlhodobý finančný majetok (065A, 069A, 06XA) – /096A/	028					
8.	Pôžičky a ostatný dlhodobý finančný majetok so zostatkovou dobou splatnosti najviac jeden rok (066A, 067A, 069A, 06XA) – /096A/	029					
9.	Účty v bankách s dobou viazanosti dlhšou ako jeden rok (22XA)	030					
10.	Obstarávaný dlhodobý finančný majetok (043) – /096A/	031					

11.	Poskytnuté preddavky na dlhodobý finančný majetok (053) – /095A/	032				
B.	Obežný majetok r. 34 + r. 41 + r. 53 + r. 66 + r. 71	033	2 522 479	153 763	2 368 716	2 579 008
B.I.	Zásoby súčet (r. 35 až r. 40)	034	517 432		517 432	578 020
B.I.1.	Materiál (112, 119, 11X) – /191, 19X/	035	48 644		48 644	100 709
2.	Nedokončená výroba a polotovary vlastnej výroby (121, 122, 12X) – /192, 193, 19X/	036				
3.	Výrobky (123) – /194/	037				
4.	Zvieratá (124) – /195/	038				
5.	Tovar (132, 133, 13X, 139) – /196, 19X/	039	468 788		468 788	477 311
6.	Poskytnuté preddavky na zásoby (314A) – /391A/	040				
B.II.	Dlhodobé pohľadávky súčet (r. 42 + r. 46 až r. 52)	041	332 207		332 207	252 621
B.II.1.	Pohľadávky z obchodného styku súčet (r. 43 až r. 45)	042				
1.a.	Pohľadávky z obchodného styku voči prepojeným účtovným jednotkám (311A, 312A, 313A, 314A, 315A, 31XA) – /391A/	043				
1.b.	Pohľadávky z obchodného styku v rámci podielovej účasti okrem pohľadávok voči prepojeným účtovným jednotkám (311A, 312A, 313A, 314A, 315A, 31XA) – /391A/	044				
1.c.	Ostatné pohľadávky z obchodného styku (311A, 312A, 313A, 314A, 315A, 31XA) – /391A/	045				
2.	Čistá hodnota zákazky (316A)	046				
3.	Ostatné pohľadávky voči prepojeným účtovným jednotkám (351A) – /391A/	047				
4.	Ostatné pohľadávky v rámci podielovej účasti okrem pohľadávok voči prepojeným účtovným jednotkám (351A) – /391A/	048				
5.	Pohľadávky voči spoločníkom, členom a združeniu (354A, 355A, 358A, 35XA) – /391A/	049				
6.	Pohľadávky z derivátových operácií (373A, 376A)	050				
7.	Iné pohľadávky (335A, 336A, 33XA, 371A, 374A, 375A, 378A) – /391A/	051				
8.	Odložená daňová pohľadávka (481A)	052	332 207		332 207	252 621
B.III.	Krátkodobé pohľadávky súčet (r. 54 + r. 58 až r. 65)	053	1 527 104	153 763	1 373 341	1 609 510
B.III.1.	Pohľadávky z obchodného styku súčet (r. 55 až r. 57)	054	1 467 364	153 763	1 313 600	1 564 277
1.a.	Pohľadávky z obchodného styku voči prepojeným účtovným jednotkám (311A, 312A, 313A, 314A, 315A, 31XA) – /391A/	055	142 744		142 744	148 394
1.b.	Pohľadávky z obchodného styku v rámci podielovej účasti okrem pohľadávok voči prepojeným účtovným jednotkám (311A, 312A, 313A, 314A, 315A, 31XA) – /391A/	056				
1.c.	Ostatné pohľadávky z obchodného styku (311A, 312A, 313A, 314A, 315A, 31XA) – /391A/	057	1 324 620	153 763	1 170 856	1 415 884
2.	Čistá hodnota zákazky (316A)	058				
3.	Ostatné pohľadávky voči prepojeným účtovným jednotkám (351A) – /391A/	059				
4.	Ostatné pohľadávky v rámci podielovej účasti okrem pohľadávok voči prepojeným účtovným jednotkám (351A) – /391A/	060				
5.	Pohľadávky voči spoločníkom, členom a združeniu (354A, 355A, 358A, 35XA, 398A) – /391A/	061				
6.	Sociálne poistenie (336A) – /391A/	062				
7.	Daňové pohľadávky a dotácie (341, 342, 343, 345, 346, 347) – /391A/	063				
8.	Pohľadávky z derivátových operácií (373A, 376A)	064				

9.	Iné pohľadávky (335A, 33XA, 371A, 374A, 375A, 378A) – /391A/	065	59 741	59 741	45 233
B.IV.	Krátkodobý finančný majetok súčet (r. 67 až r. 70)	066			
B.IV.1.	Krátkodobý finančný majetok v prepojených účtovných jednotkách (251A, 253A, 256A, 257A, 25XA) – /291A, 29XA/	067			
2.	Krátkodobý finančný majetok bez krátkodobého finančného majetku v prepojených účtovných jednotkách (251A, 253A, 256A, 257A, 25XA) – /291A, 29XA/	068			
3.	Vlastné akcie a vlastné obchodné podiely (252)	069			
4.	Obstarávaný krátkodobý finančný majetok (259, 314A) – /291A/	070			
B.V.	Finančné účty r. 72 + r. 73	071	145 736	145 736	138 857
B.V.1.	Peniaze (211, 213, 21X)	072	352	352	352
2.	Účty v bankách (221A, 22X, +/- 261)	073	145 384	145 384	138 505
C.	Časové rozlíšenie súčet (r. 75 až r. 78)	074	40 638	40 638	37 269
C.1.	Náklady budúcich období dlhodobé (381A, 382A)	075			
2.	Náklady budúcich období krátkodobé (381A, 382A)	076	40 638	40 638	37 269
3.	Príjmy budúcich období dlhodobé (385A)	077			
4.	Príjmy budúcich období krátkodobé (385A)	078			
Označenie a	STRANA PASÍV b	Číslo riadka c	Bežné účtovné obdobie 4	Bezprostredne predchádzajúce účtovné obdobie 5	
	SPOLU VLASTNÉ IMANIE A ZÁVÄZKY r. 80 + r. 101 + r. 141	079	3 715 384	3 960 428	
A.	Vlastné imanie r. 81 + r. 85 + r. 86 + r. 87 + r. 90 + r. 93 + r. 97 + r. 100	080	575 432	322 198	
A.I.	Základné imanie súčet (r. 82 až r. 84)	081	3 670 517	3 670 517	
A.I.1.	Základné imanie (411 alebo +/- 491)	082	3 670 517	670 517	
2.	Zmena základného imania +/- 419	083		3 000 000	
3.	Pohľadávky za upísané vlastné imanie (/–/353)	084			
A.II.	Emisné úžio (412)	085			
A.III.	Ostatné kapitálové fondy (413)	086			
A.IV.	Zákonné rezervné fondy r. 88 + r. 89	087			
A.IV.1.	Zákonný rezervný fond a nedeliteľný fond (417A, 418, 421A, 422)	088			
2.	Rezervný fond na vlastné akcie a vlastné podiely (417A, 421A)	089			
A.V.	Ostatné fondy zo zisku r. 91 + r. 92	090	77 518	67 052	
A.V.1.	Štatutárne fondy (423, 42X)	091	77 518	67 052	
2.	Ostatné fondy (427, 42X)	092			
A.VI.	Oceňovacie rozdiely z precenenia súčet (r. 94 až r. 96)	093			
A.VI.1.	Oceňovacie rozdiely z precenenia majetku a záväzkov (+/- 414)	094			
2.	Oceňovacie rozdiely z kapitálových účastí (+/- 415)	095			
3.	Oceňovacie rozdiely z precenenia pri zlúčení, splnutí a rozdelení (+/- 416)	096			
A.VII.	Výsledok hospodárenia minulých rokov r. 98 + r. 99	097	-3 425 837	-3 624 685	
A.VII.1.	Nerozdelený zisk minulých rokov (428)	098			
2.	Neuhradená strata minulých rokov (/–/429)	099	-3 425 837	-3 624 685	
A.VIII.	Výsledok hospodárenia za účtovné obdobie po zdanení +/- r. 01 – (r. 81 + r. 85 + r. 86 + r. 87 + r. 90 + r. 93 + r. 97 + r. 101 + r. 141)	100	253 234	209 314	
B.	Záväzky r. 102 + r. 118 + r. 121 + r. 122 + r. 136 + r. 139 + r. 140	101	3 139 952	3 638 230	
B.I.	Dlhodobé záväzky súčet (r. 103 + r. 107 až r. 117)	102	1 734		
B.I.1.	Dlhodobé záväzky z obchodného styku súčet (r. 104 až r. 106)	103			

1.a.	Záväzky z obchodného styku voči prepojeným účtovným jednotkám (321A, 475A, 476A)	104			
1.b.	Záväzky z obchodného styku v rámci podielovej účasti okrem záväzkov voči prepojeným účtovným jednotkám (321A, 475A, 476A)	105			
1.c.	Ostatné záväzky z obchodného styku (321A, 475A, 476A)	106			
2.	Čistá hodnota zákazky (316A)	107			
3.	Ostatné záväzky voči prepojeným účtovným jednotkám (471A, 47XA)	108			
4.	Ostatné záväzky v rámci podielovej účasti okrem záväzkov voči prepojeným účtovným jednotkám (471A, 47XA)	109			
5.	Ostatné dlhodobé záväzky (479A, 47XA)	110			
6.	Dlhodobé prijaté preddávky (475A)	111			
7.	Dlhodobé zmenky na úhradu (478A)	112			
8.	Vydané dlhopisy (473A/-/255A)	113			
9.	Záväzky zo sociálneho fondu (472)	114		1 734	
10.	Iné dlhodobé záväzky (336A, 372A, 474A, 47XA)	115			
11.	Dlhodobé záväzky z derivátových operácií (373A, 377A)	116			
12.	Odlžený daňový záväzok (481A)	117			
B.II.	Dlhodobé rezervy r. 119 + r. 120	118			
B.II.1.	Zákonné rezervy (451A)	119			
2.	Ostatné rezervy (459A, 45XA)	120			
B.III.	Dlhodobé bankové úvery (461A, 46XA)	121			
B.IV.	Krátkodobé záväzky súčet (r. 123 + r. 127 až r. 135)	122	2 482 375	3 257 189	
B.IV.1.	Záväzky z obchodného styku súčet (r. 124 až r. 126)	123	2 178 906	2 640 434	
1.a.	Záväzky z obchodného styku voči prepojeným účtovným jednotkám (321A, 322A, 324A, 325A, 326A, 32XA, 475A, 476A, 478A, 47XA)	124	1 282 406	1 778 087	
1.b.	Záväzky z obchodného styku v rámci podielovej účasti okrem záväzkov voči prepojeným účtovným jednotkám (321A, 322A, 324A, 325A, 326A, 32XA, 475A, 476A, 478A, 47XA)	125			
1.c.	Ostatné záväzky z obchodného styku (321A, 322A, 324A, 325A, 326A, 32XA, 475A, 476A, 478A, 47XA)	126	896 500	862 346	
2.	Čistá hodnota zákazky (316A)	127			
3.	Ostatné záväzky voči prepojeným účtovným jednotkám (361A, 36XA, 471A, 47XA)	128			
4.	Ostatné záväzky v rámci podielovej účasti okrem záväzkov voči prepojeným účtovným jednotkám (361A, 36XA, 471A, 47XA)	129			
5.	Záväzky voči spoločníkom a združeniu (364, 365, 366, 367, 368, 398A, 478A, 479A)	130			
6.	Záväzky voči zamestnancom (331, 333, 33X, 479A)	131	70 046	178 727	
7.	Záväzky zo sociálneho poistenia (336A)	132	88 514	110 665	
8.	Daňové záväzky a dotácie (341, 342, 343, 345, 346, 347, 34X)	133	144 910	327 364	
9.	Záväzky z derivátových operácií (373A, 377A)	134			
10.	Iné záväzky (372A, 379A, 474A, 475A, 479A, 47XA)	135			
B.V.	Krátkodobé rezervy r. 137 + r. 138	136	655 843	381 040	
B.V.1.	Zákonné rezervy (323A, 451A)	137	21 379	36 737	
2.	Ostatné rezervy (323A, 32X, 459A, 45XA)	138	634 464	344 303	
B.VI.	Bežné bankové úvery (221A, 231, 232, 23X, 461A, 46XA)	139			
B.VII.	Krátkodobé finančné výpomoci (241, 249, 24X, 473A, /-/255A)	140			
C.	Časové rozlíšenie súčet (r. 142 až r. 145)	141			
C.1.	Výdavky budúcich období dlhodobé (383A)	142			
2.	Výdavky budúcich období krátkodobé (383A)	143			
3.	Výnosy budúcich období dlhodobé (384A)	144			
4.	Výnosy budúcich období krátkodobé (384A)	145			

VÝKAZ ZISKOV A STRÁT

Označenie a	Text b	Číslo riadka c	Skutočnosť	
			bežné účtovné obdobie 1	bezprostredne predchádzajúce účtovné obdobie 2
*	Čistý obrat (časť účt. tr. 6 podľa zákona)	01	11 690 645	10 696 135
**	Výnosy z hospodárskej činnosti spolu súčet (r. 03 až r. 09)	02	11 855 324	10 883 233
I.	Tržby z predaja tovaru (604, 607)	03	11 174 721	9 917 093
II.	Tržby z predaja vlastných výrobkov (601)	04		
III.	Tržby z predaja služieb (602, 606)	05	515 924	779 042
IV.	Zmeny stavu vnútroorganizačných zásob (+/-) (účtovná skupina 61)	06		
V.	Aktivácia (účtovná skupina 62)	07		
VI.	Tržby z predaja dlhodobého nehmotného majetku, dlhodobého hmotného majetku a materiálu (641, 642)	08	31 215	48 404
VII.	Ostatné výnosy z hospodárskej činnosti (644, 645, 646, 648, 655, 657)	09	133 464	138 694
**	Náklady na hospodársku činnosť spolu r. 11 + r. 12 + r. 13 + r.14 + r. 15 + r. 20 + r. 21 + r. 24 + r. 25 + r. 26	10	11 376 634	10 487 680
A.	Náklady vynaložené na obstaranie predaného tovaru (504, 507)	11	3 609 148	2 925 520
B.	Spotreba materiálu, energie a ostatných neskladovateľných dodávok (501, 502, 503)	12	644 572	555 385
C.	Opravné položky k zásobám (+/-) (505)	13		11 803
D.	Služby (účtovná skupina 51)	14	4 262 523	4 005 609
E.	Osobné náklady (r. 16 až r. 19)	15	1 899 387	1 999 304
E.1.	Mzdové náklady (521, 522)	16	1 446 354	1 532 879
2.	Odmeny členom orgánov spoločnosti a družstva (523)	17		
3.	Náklady na sociálne poistenie (524, 525, 526)	18	405 934	427 582
4.	Sociálne náklady (527, 528)	19	47 098	38 843
F.	Dane a poplatky (účtovná skupina 53)	20	13 486	37 223
G.	Odpisy a opravné položky k dlhodobému nehmotnému majetku a dlhodobému hmotnému majetku (r. 22 + r. 23)	21	797 917	661 624
G.1	Odpisy dlhodobého nehmotného majetku a dlhodobého hmotného majetku (551)	22	745 332	661 624
2.	Opravné položky k dlhodobému nehmotnému majetku a dlhodobému hmotnému majetku (+/-) (553)	23	52 585	
H.	Zostatková cena predaného dlhodobého majetku a predaného materiálu (541, 542)	24	8 835	14 978
I.	Opravné položky k pohľadávkam (+/-) (547)	25		153 763
J.	Ostatné náklady na hospodársku činnosť (543, 544, 545, 546, 548, 549, 555, 557)	26	140 767	122 471
***	Výsledok hospodárenia z hospodárskej činnosti (+/-) (r. 02 – r. 10)	27	478 691	395 553
*	Pridaná hodnota (r. 03 + r. 04 + r. 05 + r. 06 + r. 07) – (r. 11 + r. 12 + r. 13 + r. 14)	28	3 174 403	3 197 818
**	Výnosy z finančnej činnosti spolu r. 30 + r. 31 + r. 35 + r. 39 + r. 42 + r. 43 + r. 44	29	108	3 571
VIII.	Tržby z predaja cenných papierov a podielov (661)	30		
IX.	Výnosy z dlhodobého finančného majetku súčet (r. 32 až r. 34)	31		
IX.1.	Výnosy z cenných papierov a podielov od prepojených účtovných jednotiek (665A)	32		
2.	Výnosy z cenných papierov a podielov v podielovej účasti okrem výnosov prepojených účtovných jednotiek (665A)	33		
3.	Ostatné výnosy z cenných papierov a podielov (665A)	34		
X.	Výnosy z krátkodobého finančného majetku súčet (r. 36 až r. 38)	35		
X.1	Výnosy z krátkodobého finančného majetku od prepojených účtovných jednotiek (666A)	36		
2.	Výnosy z krátkodobého finančného majetku v podielovej účasti okrem výnosov prepojených účtovných jednotiek (666A)	37		

3.	Ostatné výnosy z krátkodobého finančného majetku (666A)	38		
XI.	Výnosové úroky (r. 40 + r. 41)	39		
XI.1	Výnosové úroky od prepojených účtovných jednotiek (662A)	40		
2.	Ostatné výnosové úroky (662A)	41		
XII.	Kurzové zisky (663)	42	108	3 571
XIII.	Výnosy z precenenia cenných papierov a výnosy z derivátových operácií (664, 667)	43		
XIV.	Ostatné výnosy z finančnej činnosti (668)	44		
**	Náklady na finančnú činnosť spolu r. 46 + r. 47 + r. 48 + r. 49 + r. 52 + r. 53 + r. 54	45	57 536	42 131
K.	Predané cenné papiere a podiely (561)	46		
L.	Náklady na krátkodobý finančný majetok (566)	47		
M.	Opravné položky k finančnému majetku (+/-) (565)	48		
N.	Nákladové úroky (r. 50 + r. 51)	49		
N.1.	Nákladové úroky pre prepojené účtovné jednotky (562A)	50		
2.	Ostatné nákladové úroky (562A)	51		
O.	Kurzové straty (563)	52	7 199	5 349
P.	Náklady na precenenie cenných papierov a náklady na derivátové operácie (564, 567)	53		
Q.	Ostatné náklady na finančnú činnosť (568, 569)	54	50 337	36 782
***	Výsledok hospodárenia z finančnej činnosti (+/-) (r. 29 – r. 45)	55	-57 428	-38 560
****	Výsledok hospodárenia za účtovné obdobie pred zdanením (+/-) (r. 27 + r. 55)	56	421 263	356 993
R	Daň z príjmov (r. 58 + r. 59)	57	168 029	147 681
R.1	Daň z príjmov splatná (591, 595)	58	247 615	227 069
2.	Daň z príjmov odložená (+/-) (592)	59	-79 586	-79 388
S.	Prevod podielov na výsledku hospodárenia spoločníkom (+/- 596)	60		
****	Výsledok hospodárenia za účtovné obdobie po zdanení (+/-) (r. 56 – r. 57 – r. 60)	61	253 234	209 312

1. POPIS SPOLOČNOSTI

Red Bull Slovensko, s.r.o. (ďalej len „spoločnosť“) je spoločnosť s ručením obmedzeným, ktorá bola založená dňa 4. 2. 2000. Dňa 3. 3. 2000 bola zapísaná do Obchodného registra vedeného na Okresnom súde Bratislava I, oddiel Sro, vložka č. 21223/B. Spoločnosť sídli v Bratislave, Podkolibská 24/A, Slovenská republika, identifikačné číslo 35 782 943.

Hlavným predmetom činnosti je:

- kúpa tovaru na účely jeho predaja konečnému spotrebiteľovi /maloobchod/
- kúpa tovaru na účely jeho predaja iným prevádzkovateľom živnosti /veľkoobchod/
- prieskum trhu a verejnej mienky
- sprostredkovateľská činnosť v oblasti marketingu

Informácie o počte zamestnancov

Názov položky	Bežné účtovné obdobie	Bezprostredne predchádzajúce účtovné obdobie
Priemerný prepočítaný počet zamestnancov	37	37
Stav zamestnancov ku dňu, ku ktorému sa zostavuje účtovná závierka, z toho:	37	37
Počet vedúcich zamestnancov	2	2

Informácie o štruktúre spoločníkov ku dňu, ku ktorému sa zostavuje účtovná závierka, a o štruktúre spoločníkov do dňa jej zmeny v priebehu účtovného obdobia.

Spoločník	Výška podielu na základnom imaní		Podiel na hlasovacích právach v %	Iný podiel na ostatných položkách VI ako na ZI v %
	absolútne	v %		
Red Bull GmbH	3 670 517	100	100	-
Spolu	3 670 517	100	100	-

V roku 2017 spoločnosť zvýšila základné imanie o 3 000 tis. EUR, pričom zmena základného imania bola reflektovaná v Obchodnom registri Slovenskej republiky 10.4.2018.

Spoločnosť je súčasťou skupiny RED BULL. Materskou spoločnosťou, ktorá má 100 % podiel v spoločnosti je RED BULL GmbH, ktorá je taktiež materskou spoločnosťou celej skupiny. Konsolidovanú účtovnú závierku za najväčšiu skupinu podnikov zostavuje materská spoločnosť celej skupiny. Táto účtovná závierka je k nahliadnutiu v sídle uvedenej spoločnosti, sídlo Am Brunnen 1, Fuschl am See 5330, Rakúsko.

Spoločnosť nie je v žiadnom podniku neobmedzene ručiacim spoločníkom.

ČLENOVIA ŠTATUTÁRNYCH ORGÁNOV K 31. DECEMBRU 2018:

Štatutárny orgán	
Konateľ:	Ing. Ján Šaulič
Konateľ:	Mgr. Štefan Fijko
Konateľ:	Rudolf Theierl

2. ZÁKLADNÉ VÝCHODISKÁ NA ZOSTAVENIE ÚČTOVNEJ ZÁVIERKY

Účtovná závierka bola zostavená podľa zákona č. 431/2002 Z. z. o účtovníctve v znení neskorších predpisov za predpokladu nepretržitého trvania jej činnosti a je zostavená ako riadna účtovná závierka.

Účtovná závierka spoločnosti za predchádzajúce účtovné obdobie k 31. decembru 2017 bola schválená valným zhromaždením spoločnosti 6. 4. 2018.

3. VŠEOBECNÉ ÚČTOVNÉ ZÁSADY A METÓDY

Spoločnosť používala pri zostavení účtovnej závierky za roky 2018 a 2017 tieto účtovné zásady a metódy:

A) DLHODOBÝ NEHMOTNÝ MAJETOK

Nakupovaný dlhodobý nehmotný majetok sa oceňuje v obstarávacích cenách, ktoré obsahujú cenu obstarania a náklady súvisiace s jeho obstaraním.

Odpisovanie

Dlhodobý nehmotný majetok sa odpisuje do nákladov počas predpokladanej životnosti príslušného majetku. Predpokladaný čas používania, metóda odpisovania a odpisová sadzba sú stanovené pre jednotlivé skupiny dlhodobého nehmotného majetku takto:

Predpokladaný čas používania:

	Predpokladaný čas	Ročná odpisová sadzba	Metóda odpisovania
Softvér	3	1/3	rovnomerná

V prípade prechodného zníženia úžitkovej hodnoty dlhodobého nehmotného majetku sa tvorí opravná položka vo výške rozdielu jeho zistenej úžitkovej hodnoty a zostatkovej hodnoty.

B) DLHODOBÝ HMOTNÝ MAJETOK

Nakupovaný dlhodobý hmotný majetok sa oceňuje v obstarávacích cenách, ktoré zahŕňajú cenu obstarania, náklady na dopravu, clo a ďalšie náklady súvisiace s obstaraním.

Náklady na technické zhodnotenie dlhodobého hmotného majetku zvyšujú jeho obstarávaciu cenu. Opravy a údržba sa účtujú do nákladov.

Odpisovanie

Dlhodobý hmotný majetok sa odpisuje do nákladov počas predpokladanej životnosti príslušného majetku. Predpokladaný čas používania, metóda odpisovania a odpisová sadzba sú stanovené pre jednotlivé skupiny dlhodobého hmotného majetku takto:

	Predpokladaný čas používania	Ročná odpisová sadzba	Metóda odpisovania
Techn. zhodnotenie prenajatej budovy	6	1/6	rovnomerná
Stroje, prístroje a zariadenia	3 – 5	1/3 – 1/5	rovnomerná
Dopravné prostriedky	3 – 5	1/3 – 1/5	rovnomerná
Inventár	6	1/6	rovnomerná

V prípade prechodného zníženia úžitkovej hodnoty dlhodobého hmotného majetku sa tvorí opravná položka vo výške rozdielu jeho zistenej úžitkovej hodnoty a zostatkovej hodnoty.

C) FINANČNÝ MAJETOK

Krátkodobý finančný majetok tvoria ceniny, peniaze v hotovosti a na bankových účtoch.

D) ZÁSoby

Nakupované zásoby sú ocenené obstarávacími cenami s použitím pevných cien a oceňovacích rozdielov. Obstarávací cena zásob zahŕňa cenu obstarania a náklady súvisiace s ich obstaraním (náklady na prepravu, clo, provízie atď.). Prijaté zľavy, diskonty, rabaty znižujú obstarávaciu cenu zásob.

V prípade prechodného zníženia úžitkovej hodnoty zásob sa tvorí opravná položka.

E) POHLADÁVKY

Pohľadávky sa oceňujú menovitou hodnotou. Postúpené pohľadávky a pohľadávky nadobudnuté vkladom do základného imania sa oceňujú obstarávacou cenou. Ocenenie pochybných pohľadávok sa upravuje na ich realizovateľnú hodnotu opravnými položkami. Spoločnosť vytvára špecifické opravné položky k pohľadávkam na základe analýzy rizikovosti konkrétneho odberateľa.

F) NÁKLADY BUDÚCICH OBDOBÍ A PRÍJMY BUDÚCICH OBDOBÍ

Náklady budúcich období a príjmy budúcich období sa oceňujú ich menovitou hodnotou, pričom sa vykazujú vo výške, ktorá je potrebná na dodržanie zásady vecnej a časovej súvislosti s účtovným obdobím.

G) ZÁVÄZKY

Dlhodobé i krátkodobé záväzky sa vykazujú v menovitých hodnotách.

H) REZERVY

Rezervy sú záväzky s neurčitým časovým vymedzením alebo výškou, tvoria sa na krytie známych rizík alebo strát z podnikania. Oceňujú sa v očakávanej výške záväzku.

I) VÝDAVKY BUDÚCICH OBDOBÍ A VÝNOSY BUDÚCICH OBDOBÍ

Výdavky budúcich období a výnosy budúcich období sa oceňujú ich menovitou hodnotou, pričom sa vykazujú vo výške, ktorá je potrebná na dodržanie zásady vecnej a časovej súvislosti s účtovným obdobím.

J) VLASTNÉ IMANIE

Vlastné imanie sa skladá zo základného imania, zákonného rezervného fondu, neuhradenej straty minulých rokov a výsledku hospodárenia v schvaľovacom konaní.

Základné imanie spoločnosti sa vyžaduje vo výške zapísanej v obchodnom registri okresného súdu. Prípadné zvýšenie alebo zníženie základného imania na základe rozhodnutia valného zhromaždenia, ktoré nebolo ku dňu účtovnej závierky zaregistrované, sa vyžaduje ako zmeny základného imania. Vklady presahujúce základné imanie sa vyžadujú ako emisné ážio.

Spoločnosť vytvára rezervný fond v súlade s platným Obchodným zákonníkom.

K) TRANSAKcie V CUDZÍCH MENÁCH

Transakcie v cudzej mene sa prepočítavajú na eurá referenčným výmenným kurzom určeným a vyhláseným Európskou centrálnou bankou alebo Národnou bankou Slovenska v deň predchádzajúci dňu uskutočnenia účtovného prípadu.

Peňažné aktíva a pasíva vyjadrené v cudzej mene sa prepočítavajú kurzom platným ku dňu zostavenia účtovnej závierky. Vzniknuté kurzové rozdiely sa vyžadujú vo výkaze ziskov a strát.

Kúpa a predaj cudzej meny sa prepočítavajú na euro kurzom, za ktorý boli tieto hodnoty nakúpené alebo predané.

L) VÝNOSY

Tržby za vlastné výkony a tovar neobsahujú daň z pridanej hodnoty. Sú tiež znížené o zľavy a zrážky (rabaty, bonusy, skontá, dobropisy a pod.). Tržby sú účtované ku dňu splnenia dodávky alebo služby.

O výnosoch z predaja tovaru sa účtuje v deň dodania tovaru zákazníčkovi.

M) DAŇ Z PRÍJMU

Náklad na daň z príjmov sa počíta pomocou platnej daňovej sadzby z účtovného zisku upraveného o trvalé alebo dočasne daňovo neuznatelné náklady a nezdaňované výnosy.

Odložené dane (odložená daňová pohľadávka a odložený daňový záväzok) sa vzťahujú na:

- dočasné rozdiely medzi účtovnou hodnotou majetku a účtovnou hodnotou záväzkov vykázanými v súvahe a ich daňovou základňou,
- možnosti umorovať daňovú stratu v budúcnosti, pod ktorou sa rozumie možnosť odpočítať daňovú stratu od základu dane v budúcnosti,
- možnosť previesť nevyužitú daňovú odpočty a iné daňové nároky do budúcich období.

O odloženom daňovom záväzku účtuje spoločnosť vždy, o pohľadávke účtuje, ak je realizovateľná.

N) OPRAVY CHÝB MINULÝCH OBDOBÍ

Spoločnosť v bežnom účtovnom období neúčtovala o oprave významných chýb minulých období.

4. DLHODOBÝ HMOTNÝ MAJETOK

Informácie o dlhodobom hmotnom majetku.

Bežné účtovné obdobie

Dlhodobý hmotný majetok	Stavby	Samostatné hnutelné veci, ich súbory	Dopravné prostriedky	Ostatný dlhodobý hmotný majetok	Obstarávaný DHM	Spolu
Stav na začiatku účtov. obdobia	94 316	2 676 922	1 044 386	23 745	179 427	4 018 796
Prírastky	0	153 817	268 671	1 151	372 362	796 001
Úbytky	0	170 373	113 468	1 884	0	285 725
Presuny	0	341 081	0	0	-341 081	0
Stav na konci účtov. obdobia	94 316	3 001 447	1 199 589	23 012	210 708	4 529 072
Oprávky						
Stav na začiatku účtov. obdobia	77 413	1 852 154	707 142	23 745	16 384	2 676 838
Prírastky	9 930	547 519	196 626	1 151	68 969	824 195
Úbytky	0	156 971	102 753	1 883	16 384	277 991
Stav na konci účtov. obdobia	87 343	2 242 703	801 015	23 012	68 969	3 223 042
Opravné položky						
Stav na začiatku účtov. obdobia	0	0	0	0	0	0
Prírastky	0	0	0	0	0	0
Úbytky	0	0	0	0	0	0
Stav na konci účtov. obdobia	0	0	0	0	0	0
Zostatková hodnota						
Stav na začiatku účtov. obdobia	16 903	824 768	337 244	0	163 043	1 341 958
Stav na konci účtov. obdobia	6 973	758 746	398 573	0	141 738	1 306 030

Bezprostredne predchádzajúce účtovné obdobie

Dlhodobý hmotný majetok	Stavby	Samostatné hnutelné veci, ich súbory	Dopravné prostriedky	Ostatný dlhodobý hmotný majetok	Obstarávaný DHM	Spolu
Stav na začiatku účtov. obdobia	94 316	2 221 360	1 143 212	33 543	160 261	3 652 692
Prírastky	0	382 784	103 014	3 320	172 263	661 381
Úbytky	0	80 319	201 840	13 118	0	295 277
Presuny	0	153 097	0	0	-153 097	0
Stav na konci účtov. obdobia	94 316	2 676 922	1 044 386	23 745	179 427	4 018 796
Oprávky						
Stav na začiatku účtov. obdobia	61 896	1 475 670	713 344	31 022	0	2 281 931
Prírastky	15 517	455 095	180 936	5 549	16 384	673 481
Úbytky	0	78 611	187 138	12 826	0	278 575

Stav na konci účtov. obdobia	77 413	1 852 154	707 142	23 745	16 384	2 676 838
Opravné položky						
Stav na začiatku účtov. obdobia	0	0	0	0	0	0
Prírastky	0	0	0	0	0	0
Úbytky	0	0	0	0	0	0
Stav na konci účtov. obdobia	0	0	0	0	0	0
Zostatková hodnota						
Stav na začiatku účtov. obdobia	32 420	745 690	429 868	2 521	160 261	1 370 760
Stav na konci účtov. obdobia	16 903	824 768	337 244	0	163 043	1 341 958

Na dlhodobý hmotný majetok spoločnosti nie je zriadené záložné právo.

Poistenie majetku

Dlhodobý majetok je poistený globálne materskou spoločnosťou. Na lokálnej úrovni sú v poisťovniach Kooperativa a Colonnade poistené osobné motorové vozidlá. Ročné poisťné za rok 2018 bolo 47 tis. EUR (33 tis. EUR v roku 2017).

5. ZÁSoby

Ocenenie nadbytočných, zastaraných a nízkoobrátkových zásob sa znižuje na nižšiu úžitkovú hodnotu prostredníctvom opravných položiek.

V roku 2018 spoločnosť netvorila položku na zásoby.

6. POHLADÁVKY

Informácie o vekovej štruktúre pohľadávok

Názov položky	V lehote splatnosti	Po lehote splatnosti	Pohľadávky spolu
Krátkodobé pohľadávky			
Pohľadávky z obchodného styku	1 022 065	445 298	1 467 364
Iné pohľadávky	59 741	0	59 471
Daňové pohľadávky	0	0	0
Krátkodobé pohľadávky spolu	1 081 806	445 298	1 527 104

Informácie o vývoji opravnej položky k pohľadávkam

Pohľadávky	Bežné účtovné obdobie				
	Stav OP na začiatku účtovného obdobia	Tvorba OP	Zúčtovanie OP z dôvodu zániku opodstatnenosti	Zúčtovanie OP z dôvodu vyradenia pohľadávky z účtovníctva	Stav OP na konci účtovného obdobia
Pohľadávky z obchodného styku	153 763	0	0	0	153 763
Pohľadávky spolu	153 763	0	0	0	153 763

V roku 2018 spoločnosť nevytvárala nové špecifické opravné položky k pohľadávkam. V roku 2017 spoločnosť vytvorila OP v sume 153 763 EUR k významným pohľadávkam, ktoré neboli k 31. 12. 2017 uhradené.

Pohľadávky voči spriazneným osobám (poznámka 14).

7. FINANČNÉ ÚČTY

Spoločnosť môže disponovať so všetkými svojimi bankovými účtami neobmedzene. K 31. 12. 2018 a k 31. 12. 2017 mala spoločnosť nasledujúce zostatky na bankových účtoch:

Názov položky	Bežné účtovné obdobie	Bezprostredne predchádzajúce účtovné obdobie
Pokladnica, ceniny	352	352
Bežné bankové účty v banke alebo v pobočke zahraničnej banky	145 384	138 505
Spolu	145 736	138 857

8. ČASOVÉ ROZLIŠENIE

Informácie o významných položkách časového rozlíšenia.

Opis položky časového rozlíšenia	Bežné účtovné obdobie	Bezprostredne predchádzajúce účtovné obdobie
Náklady budúcich období dlhodobé:	14 666	12 186
Náklady budúcich období krátkodobé:	25 972	25 083
Spolu	40 638	37 269

Dlhodobé náklady budúcich období obsahujú hlavne skladovanie písomností časovo rozlíšené až do roku 2026. Krátkodobé náklady budúcich období obsahujú hlavne predplatenie marketingových služieb, nájom kancelárie a náklady na IT údržbu v roku 2019.

9. VLASTNÉ IMANIE

Informácie o rozdelení účtovného zisku

Názov položky	Bezprostredne predchádzajúce účtovné obdobie
Účtovný zisk	209 314
Rozdelenie účtovného zisku	Bežné účtovné obdobie
Prevod na účet Neuhradená strata z minulých rokov	209 314
Spolu	209 314

Informácie o zmenách vlastného imania

Položka vlastného imania	Bežné účtovné obdobie					
	Stav na začiatku účtovného obdobia	Rozdelenie zisku za rok 2014	Výsledok hospodárenia za účtovné obdobie	Prírastky	Presuny	Stav na konci účtovného obdobia
Základné imanie	3 670 517	0	0	0	0	3 670 517
Zmeny základného imania	0	0	0	0	0	0
Zákonný rezervný fond	67 052	0	0	0	10 466	77 518
Nerozdelený zisk minulých rokov	0	0	0	0	0	0
Neuhradená strata minulých rokov	-3 624 685	209 312	0	0	-10 466	-3 425 837
Výsledok hospodárenia bežného účtovného obdobia	209 314	-209 312	253 234	0	0	252 234
Spolu	322 198	0	253 234	0	0	575 432

K 31. 12. 2018 mala spoločnosť vlastné imanie vo výške 575 tis. EUR (322 tis. EUR k 31. 12. 2017).

Položka vlastného imania	Bezprostredne predchádzajúce účtovné obdobie					Stav na konci účtovného obdobia
	Stav na začiatku účtovného obdobia	Rozdelenie zisku za rok 2015	Výsledok hospodárenia za účtovné obdobie	Prírastky	Presuny	
Základné imanie	670 517	0	0	0	0	670 517
Zmeny základného imania	0	0	0	3 000 000	0	3 000 000
Zákonný rezervný fond	67 052	0	0	0	0	67 052
Nerozdelený zisk minulých rokov	0	0	0	0	0	0
Neuhradená strata minulých rokov	-3 837 690	213 005	0	0	0	-3 624 685
Výsledok hospodárenia bežného účtovného obdobia	213 005	-213 005	209 312	0	0	209 312
Spolu	-2 887 116	0	209 312	0	0	322 198

10. REZERVY

V roku 2018 boli na účtoch rezerv tieto zmeny:

Názov položky	Bežné účtovné obdobie				Stav na konci účtovného obdobia
	Stav na začiatku účtovného obdobia	Tvorba	Použitie	Zrušenie	
Krátkodobé rezervy, z toho:	381 040	655 843	-381 040	0	655 843
Rezerva na nevyčerpanú dovolenku	36 737	21 379	-36 737	0	21 379
Ostatné	344 303	634 464	-344 303	0	634 464

Názov položky	Bezprostredne predchádzajúce účtovné obdobie				Stav na konci účtovného obdobia
	Stav na začiatku účtovného obdobia	Tvorba	Použitie	Zrušenie	
Krátkodobé rezervy, z toho:	311 599	381 040	-311 599	0	381 040
Rezerva na nevyčerpanú dovolenku	31 468	36 737	-31 468	0	36 737
Ostatné	280 131	344 303	-280 131	0	344 303

Predpokladaný rok použitia rezerv je 2019.

11. ZÁVÄZKY

Informácie o záväzkoch

Názov položky	Bežné účtovné obdobie	Bezprostredne predchádzajúce účtovné obdobie
Záväzky po lehote splatnosti	1 444 998	1 606 705
Záväzky so zostatkovou dobou splatnosti do jedného roka vrátane	1 019 569	1 650 487
Krátkodobé záväzky spolu	2 464 086	3 257 192
Záväzky so zostatkovou dobou splatnosti jeden rok až päť rokov	0	0
Záväzky so zostatkovou dobou splatnosti nad päť rokov	0	0
Dlhodobé záväzky spolu	0	0

Splatnosť krátkodobých záväzkov z obchodného styku k 31. 12. 2018:

(Eur)	Splatnosť záväzkov				Spolu
	Do splatnosti	Po splatnosti do 1 roka	Po splatnosti 1–5 rokov	Po splatnosti nad 5 rokov	
Krátkodobé záväzky	1 159 818	1 017 912	1 176	0	2 178 906

Splatnosť krátkodobých záväzkov z obchodného styku k 31. 12. 2017:

(Eur)	Splatnosť záväzkov				Spolu
	Do splatnosti	Po splatnosti do 1 roka	Po splatnosti 1–5 rokov	Po splatnosti nad 5 rokov	
Krátkodobé záväzky	51 970	2 588 466	0	0	2 640 436

Záväzky po splatnosti predstavujú záväzky voči spriazneným osobám (poznámka 16).

Sociálny fond

Informácie o záväzkoch zo sociálneho fondu

Názov položky	Bežné účtovné obdobie	Bezprostredne predchádzajúce účtovné obdobie
Začiatkový stav sociálneho fondu	0	3 355
Tvorba sociálneho fondu na farchu nákladov	6 364	5 384
Tvorba sociálneho fondu spolu	6 364	5 384
Čerpanie sociálneho fondu	-4 630	-8 739
Konečný zostatok sociálneho fondu	1 734	0

12. ODLOŽENÁ DAŇ Z PRÍJMOV

Informácie o odloženej daňovej pohľadávke alebo o odloženom daňovom záväzku

Názov položky	Bežné účtovné obdobie	Bezprostredne predchádzajúce účtovné obdobie
Dočasné rozdiely medzi účtovnou hodnotou majetku a daňovou základňou, z toho:	241 572	181 894
Odpočítateľné	241 572	181 894
Zdaniteľné	0	0
Dočasné rozdiely medzi účtovnou hodnotou záväzkov a daňovou základňou, z toho:	1 340 365	1 021 063
Odpočítateľné	1 340 365	1 021 063
Zdaniteľné	0	0
Možnosť umorovať daňovú stratu v budúcnosti	0	0
Možnosť previesť nevyužitú daňovú odpočty	0	0
Sadzba dane z príjmov (v %)	21	21
Odložená daňová pohľadávka	332 207	252 621
Uplatnená daňová pohľadávka	332 207	252 621

Zaučítaná ako zníženie nákladov	-79 586	-79 388
Zaučítaná do vlastného imania	0	0
Odložený daňový záväzok	0	0
Zmena odloženého daňového záväzku	0	0
Zaučítaná ako náklad	0	0
Zaučítaná do vlastného imania	0	0

13. VÝNOSY A NÁKLADY

Tržby

Informácie o tržbách

Oblasť odbytu	Typ výrobkov, tovarov, služieb (Tržby z predaja tovaru)		Typ výrobkov, tovarov, služieb (Tržby z predaja služieb)	
	Bežné účtovné obdobie	Bezprostredne predchádzajúce účtovné obdobie	Bežné účtovné obdobie	Bezprostredne predchádzajúce účtovné obdobie
Slovensko	11 174 721	9 917 093	198 721	198 721
Rakúsko	0	0	11 932	196 584
Česká republika	0	0	353 688	364 591
Spolu	11 174 721	9 917 093	515 924	779 042

V roku 2018 bola prevažná časť výnosov spoločnosti sústredená na 5 hlavných zákazníkov – TESCO, COOP, PF Distribution, Italmarket a Kaufland. V roku 2017 bola prevažná časť výnosov spoločnosti sústredená na 5 hlavných zákazníkov – TESCO, COOP, Italmarket, Kaufland, CBA.

Informácie o čistom obrate

Názov položky	Bežné účtovné obdobie	Bezprostredne predchádzajúce účtovné obdobie
Tržby za tovar	11 174 721	9 917 093
Tržby z predaja služieb	515 924	779 042
Čistý obrat celkovo	11 690 645	10 696 135

Náklady

Informácie o nákladoch

Názov položky	Bežné účtovné obdobie	Bezprostredne predchádzajúce účtovné obdobie
Náklady na poskytnuté služby, z toho:	4 262 523	4 005 609
Náklady voči audítorovi, audítorskej činnosti, z toho:	19 900	19 900
Náklady na overenie individuálnej účtovnej závierky	9 950	9 950
Iné uisťovacie audítorské služby	9 950	9 950
Ostatné významné položky nákladov na poskytnuté služby, z toho:	4 242 623	3 985 709
Marketingové služby a prezentácie	2 791 153	2 977 871

Ostatné služby	985 649	560 903
Cestovné	98 316	93 670
Reprezentačné	257 174	252 294
Opravy a údržba	110 332	100 971
Ostatné významné položky nákladov z hospodárskej činnosti, z toho:		
Náklady vynaložené na obstaranie predaného tovaru	3 609 148	2 925 520
Ostatné náklady na hospodársku činnosť, z toho:	140 767	122 471
Manká a škody	30 146	57 956
Finančné náklady, z toho:	57 536	42 131
Kurzové straty, z toho:	7 199	5 349
Kurzové straty ku dňu, ku ktorému sa zostavuje účtovná závierka	258	232
Ostatné významné položky finančných nákladov, z toho:	50 337	36 782
Poistenie	47 303	32 983

Dane z príjmov

Informácie o daniach z príjmov

Názov položky	Bežné účtovné obdobie	Bezprostredne predchádzajúce účtovné obdobie
Suma odloženej daňovej pohľadávky účtovanej ako náklad alebo výnos vyplývajúca zo zmeny sadzby dane z príjmov	0	0

Názov položky	Bežné účtovné obdobie			Bezprostredne predchádzajúce účtovné obdobie		
	Základ dane	Daň	Daň v %	Základ dane	Daň	Daň v %
Výsledok hospodárenia pred zdanením, z toho:	421 263	x	x	356 995	x	x
Teoretická daň	x	88 465	21	x	74 969	21
Daňovo neuznané náklady	757 857	159 150	21	691 881	145 295	21
Výnosy nepodliehajúce dani	0	0	21	0	0	21
Vplyv nevykázaných odloženej daňovej pohľadávky	0	0	21	0	0	21
Umorenie daňovej straty	0	0	21	0	0	21
Spolu	1 179 120	247 615	21	1 048 876	220 264	21
Zmena sadzby dane	0	0	21	0	0	21
Iné	0	0	21	32 405	6 805	21
Splatná daň z príjmov	x	247 615	21	x	227 069	21
Odložená daň z príjmov	x	-79 586	21	x	-79 388	21
Celková daň z príjmov	x	168 029	21	x	147 681	21

Údaje o príjmoch a výhodách členov štatutárnych, dozorných a iných orgánov

Členovia štatutárnych orgánov spoločnosti poberali v roku 2018 a 2017 iba peňažné príjmy. Neboli im poskytnuté žiadne pôžičky ani iné nepeňažné benefity.

14. INFORMÁCIE O SPRIAZNENÝCH OSOBÁCH

Spoločnosť nakupuje výrobky a využíva služby spriaznených osôb v rámci bežnej obchodnej činnosti podniku.

Spoločnosť uskutočnila v priebehu účtovného obdobia transakcie s Red Bull GmbH Rakúsko (materská spoločnosť) a ďalej poskytla poradenské služby sesterskej spoločnosti Red Bull Česká republika, s.r.o.

V roku 2018 a 2017 predstavovali nákupy tovaru, propagačného materiálu a služieb od materskej spoločnosti 4 027 777 EUR a 3 463 909 EUR.

Informácie o ekonomických vzťahoch medzi účtovnou jednotkou a spriaznenými osobami

		Závazky	
		Bežné účtovné obdobie	Bezprostredne predchádzajúce účtovné obdobie
Spriaznená osoba	Kód druhu obchodu		
	Závazky za nákup (02)		
Red Bull GmbH, Rakúsko – materská spol.	tovaru	1 216 395	1 654 901
Red Bull GmbH, Rakúsko – materská spol.	propagačného materiálu	24 513	123 186
Salzburg Sport GmbH – sesterská spol.	propagačného materiálu	2 122	0
Red Bull Česká republika, s.r.o.	služieb	39 375	0
Spolu		1 282 405	1 778 087
		Pohľadávky	
		Bežné účtovné obdobie	Bezprostredne predchádzajúce účtovné obdobie
Spriaznená osoba	Kód druhu obchodu		
	Pohľadávky za poskytnutie služieb (03)		
Red Bull Česká republika, s.r.o.	poradenské služby	142 744	148 394
Spolu		142 744	148 394

15. PREHLAD O PEŇAŽNÝCH TOKOCH

Prehľad o peňažných tokoch bol spracovaný nepriamou metódou.

Prehľad o peňažných tokoch v EUR

Označenie		Účtovné obdobie	
Peňažné toky z prevádzkovej činnosti		bežné	predchádzajúce
Z/S	Výsledok hospodárenia z bežnej činnosti pred zdanením daňou z príjmov (+/-)	421 263	356 993
A.1.	Nepeňažné operácie ovplyvňujúce výsledok hospodárenia z bežnej činnosti pred zdanením daňou z príjmov (súčet A.1.1. až A.1.13) (+/-)	816 929	461 704
A.1.1.	Odpisy dlhodobého nehmotného majetku a dlhodobého hmotného majetku (+)	797 918	661 624
A.1.2.	Zostatková hodnota dlhodobého nehmotného majetku a dlhodobého hmotného majetku účtovaná pri vyradení tohto majetku do nákladov na bežnú činnosť, s výnimkou jeho predaja (+)		
A.1.3.	Odpis opravnej položky k nadobudnutému majetku (+/-)		
A.1.4.	Zmena stavu dlhodobých rezerv (+/-)		
A.1.5.	Zmena stavu opravných položiek (+/-)		-197 701
A.1.6.	Zmena stavu položiek časového rozlíšenia nákladov a výnosov (+/-)	-3 369	-35 645
A.1.7.	Dividendy a iné podiely na zisku účtované do výnosov (-)		
A.1.8.	Úroky účtované do nákladov (+)		
A.1.9.	Úroky účtované do výnosov (-)		
A.1.10.	Kurzový zisk vyčíslený k peňažným prostriedkom a peňažným ekvivalentom ku dňu, ku ktorému sa zostavuje účtovná závierka (-)		

A.1.11.	Kurzová strata vyčíslená k peňažným prostriedkom a peňažným ekvivalentom ku dňu, ku ktorému sa zostavuje účtovná závierka (+)		
A.1.12.	Výsledok z predaja dlhodobého majetku, s výnimkou majetku, ktorý sa považuje za peňažný ekvivalent (+/-)	22 380	33 426
A.1.13.	Ostatné položky nepeňažného charakteru, ktoré ovplyvňujú výsledok hospodárenia z bežnej činnosti s výnimkou tých, ktoré sa uvádzajú osobitne v iných častiach prehľadu peňažných tokov (+/-)		
A.2.	Vplyv zmien stavu pracovného kapitálu (rozdiel medzi obežným majetkom a krátkodobými záväzkami s výnimkou položiek obežného majetku, ktoré sú súčasťou peňažných prostriedkov a peňažných ekvivalentov) na výsledok hospodárenia z bežnej činnosti	-38 464	-1 528 779
A.2.1.	Zmena stavu pohľadávok z prevádzkovej činnosti (-/+)	240 581	100 840
A.2.2.	Zmena stavu záväzkov z prevádzkovej činnosti (+/-)	-479 518	-1 797 078
A.2.3.	Zmena stavu zásob (-/+)	200 473	167 459
A.2.4.	Zmena stavu krátkodobého finančného majetku, s výnimkou majetku, ktorý je súčasťou peňažných prostriedkov a peňažných ekvivalentov (-/+)		
	Peňažné toky z prevádzkovej činnosti s výnimkou príjmov a výdavkov, ktoré sa uvádzajú osobitne v iných častiach prehľadu peňažných tokov (+/-), (súčet Z/S+A.1.+A.2.)	1 199 727	-710 082
A.3.	Prijaté úroky s výnimkou tých, ktoré sa začleňujú do investičnej činnosti (+)		
A.4.	Výdavky na zaplatené úroky s výnimkou tých, ktoré sa začleňujú do finančnej činnosti (-)		
A.5.	Príjmy z dividend a iných podielov na zisku (+)		
A.6.	Výdavky na vyplatené dividendy a iné podiely na zisku s výnimkou tých, ktoré sa začleňujú do investičnej činnosti (-)		
	Peňažné toky z prevádzkovej činnosti (+/-) (súčet Z/S + A.1. až A.6.)	1 199 727	-710 082
A.7.	Výdavky na daň z príjmov účtovnej jednotky s výnimkou tých, ktoré sa začleňujú do investičných činností alebo finančných činností (-/+)	-428 062	234 581
A.8.	Príjmy mimoriadneho charakteru vzťahujúce sa na prevádzkovú činnosť (+)		
A.9.	Výdavky mimoriadneho charakteru vzťahujúce sa na prevádzkovú činnosť (-)		
A.	Čisté peňažné toky z prevádzkovej činnosti (+/-) (súčet Z/S + A.1. až A.9.)	771 666	-475 502
	Peňažné toky z investičnej činnosti		
B.1.	Výdavky na obstaranie dlhodobého nehmotného majetku (-)		
B.2.	Výdavky na obstaranie dlhodobého hmotného majetku (-)	-796 001	-657 953
B.3.	Výdavky na obstaranie dlhodobých cenných papierov a podielov v iných účtovných jednotkách, s výnimkou cenných papierov, ktoré sa považujú za peňažné ekvivalenty, a cenných papierov určených na predaj alebo na obchodovanie (-)		
B.4.	Príjmy z predaja dlhodobého nehmotného majetku (+)		
B.5.	Príjmy z predaja dlhodobého hmotného majetku (+)	31 215	48 404
B.6.	Príjmy z predaja dlhodobých cenných papierov a podielov v iných účtovných jednotkách, s výnimkou cenných papierov, ktoré sa považujú za peňažné ekvivalenty, a cenných papierov určených na predaj alebo na obchodovanie (+)		
B.7.	Výdavky na dlhodobé pôžičky poskytnuté účtovnou jednotkou inej účtovnej jednotke, ktorá je súčasťou konsolidovaného celku (-)		
B.8.	Príjmy zo splácania dlhodobých pôžičiek poskytnutých účtovnou jednotkou inej účtovnej jednotke, ktorá je súčasťou konsolidovaného celku (+)		
B.9.	Výdavky na dlhodobé pôžičky poskytnuté účtovnou jednotkou tretím osobám s výnimkou dlhodobých pôžičiek poskytnutých účtovnej jednotke, ktorá je súčasťou konsolidovaného celku (-)		
B.10.	Príjmy zo splácania pôžičiek poskytnutých účtovnou jednotkou tretím osobám, s výnimkou pôžičiek poskytnutých účtovnej jednotke, ktorá je súčasťou konsolidovaného celku (+)		
B.11.	Príjmy z prenájmu súboru huteľného a nehmuteľného majetku používaného a odpisovaného nájomcom (+)		
B.12.	Prijaté úroky s výnimkou tých, ktoré sa začleňujú do prevádzkových činností (+)		
B.13.	Príjmy z dividend a iných podielov na zisku s výnimkou tých, ktoré sa začleňujú do prevádzkových činností (+)		

B.14.	Výdavky súvisiace s derivátmi s výnimkou, ak sú určené na predaj alebo na obchodovanie alebo ak sa tieto výdavky považujú za peňažné toky z finančnej činnosti (-)		
B.15.	Príjmy súvisiace s derivátmi s výnimkou, ak sú určené na predaj alebo na obchodovanie alebo ak sa tieto výdavky považujú za peňažné toky z finančnej činnosti (-)		
B.16.	Výdavky na daň z príjmov účtovnej jednotky, ak je možné ju začleniť do investičných činností (-)		
B.17.	Príjmy mimoriadneho charakteru vzťahujúce sa na investičnú činnosť (+)		
B.18.	Výdavky mimoriadneho charakteru vzťahujúce sa na investičnú činnosť (-)		
B.19.	Ostatné príjmy vzťahujúce sa na investičnú činnosť (+)		
B.20.	Ostatné výdavky vzťahujúce sa na investičnú činnosť (-)		
B.	Čisté peňažné toky z investičnej činnosti (súčet B.1. až B.20.)	-764 787	-609 549
	Peňažné toky z finančnej činnosti		
C.1.	Peňažné toky vo vlastnom imaní (súčet C.1.1. až C.1.8.)		3 000 000
C.1.1.	Príjmy z upísaných akcií a obchodných podielov (+)		
C.1.2.	Príjmy z ďalších vkladov do vlastného imania spoločníkmi alebo fyzickou osobou, ktorá je účtovnou jednotkou (+)		3 000 000
C.1.3.	Prijaté peňažné dary (+)		
C.1.4.	Príjmy z úhrady straty spoločníkmi (+)		
C.1.5.	Výdavky na obstaranie alebo spätné odkúpenie vlastných akcií a vlastných obchodných podielov (-)		
C.1.6.	Výdavky spojené so znížením fondov vytvorených účtovnou jednotkou (-)		
C.1.7.	Výdavky na vyplatenie podielu na vlastnom imaní spoločníkmi účtovnej jednotky a fyzickou osobou, ktorá je účtovnou jednotkou (-)		
C.1.8.	Výdavky z iných dôvodov, ktoré súvisia so znížením vlastného imania (-)		
C.2.	Peňažné toky vznikajúce z dlhodobých záväzkov a krátkodobých záväzkov z finančnej činnosti		-1 908 439
C.2.1.	Príjmy z emisie dlhových cenných papierov (+)		
C.2.2.	Výdavky na úhradu záväzkov z dlhových cenných papierov (-)		
C.2.3.	Príjmy z úverov, ktoré účtovnej jednotke poskytla banka alebo pobočka zahraničnej banky s výnimkou úverov, ktoré boli poskytnuté na zabezpečenie hlavného predmetu činnosti (+)		
C.2.4.	Výdavky na splácanie úverov, ktoré účtovnej jednotke poskytla banka alebo pobočka zahraničnej banky s výnimkou úverov, ktoré boli poskytnuté na zabezpečenie hlavného predmetu činnosti (-)		
C.2.5.	Príjmy z prijatých pôžičiek (+)		
C.2.6.	Výdavky na splácanie pôžičiek (-)		-1 908 439
C.2.7.	Výdavky na úhradu záväzkov z používania majetku, ktorý je predmetom zmluvy o kúpe prenajatej veci (-)		
C.2.8.	Výdavky na úhradu záväzkov za prenájom súboru hnutelného majetku a nehnuteľného majetku používaného a odpisovaného nájomcom (-)		
C.2.9.	Príjmy z ostatných dlhodobých záväzkov a krátkodobých záväzkov vyplývajúcich z finančnej činnosti účtovnej jednotky s výnimkou tých, ktoré sa uvádzajú osobitne v inej časti prehľadu peňažných tokov (+)		
C.2.10.	Výdavky na splácanie ostatných dlhodobých záväzkov a krátkodobých záväzkov vyplývajúcich z finančnej činnosti účtovnej jednotky s výnimkou tých, ktoré sa uvádzajú osobitne v inej časti prehľadu peňažných tokov (-)		
C.3.	Výdavky na zaplatené úroky s výnimkou tých, ktoré sa začleňujú do prevádzkových činností (-)		
C.4.	Výdavky na vyplatené dividendy a iné podiely na zisku s výnimkou tých, ktoré sa začleňujú do prevádzkových činností (-)		
C.5.	Výdavky súvisiace s derivátmi, s výnimkou, ak sú určené na predaj alebo na obchodovanie alebo ak sa považujú za peňažné toky z investičnej činnosti (-)		
C.6.	Príjmy súvisiace s derivátmi, s výnimkou, ak sú určené na predaj alebo na obchodovanie alebo na obchodovanie alebo ak sa považujú za peňažné toky z investičnej činnosti (+)		

C.7.	Výdavky na daň z príjmov účtovnej jednotky, ak ich možno začleniť do finančných činností (-)		
C.8.	Príjmy mimoriadneho charakteru vzťahujúce sa na finančnú činnosť (+)		
C.9.	Výdavky mimoriadneho charakteru vzťahujúce sa na finančnú činnosť (-)		
C.	Čisté peňažné toky z finančnej činnosti		1 091 561
D.	Čisté zvýšenie alebo čisté zníženie peňažných prostriedkov a peňažných ekvivalentov (+/-) (súčet A+B+C)	6 879	6 510
E.	Stav peňažných prostriedkov a peňažných ekvivalentov na začiatku účtovného obdobia	138 857	132 349
F.	Stav peňažných prostriedkov a peňažných ekvivalentov na konci účtovného obdobia pred zohľadnením kurzových rozdielov vyčíslených ku dňu, ku ktorému sa zostavuje účtovná závierka	145 736	138 857
G.	Kurzové rozdiely vyčíslené k peňažným prostriedkom a peňažným ekvivalentom ku dňu, ku ktorému sa zostavuje účtovná závierka (+/-)		
H.	Zostatok peňažných prostriedkov a peňažných ekvivalentov na konci účtovného obdobia upravený o kurzové rozdiely vyčíslené ku dňu, ku ktorému sa zostavuje účtovná závierka (+/-)	145 736	138 859

16. VÝZNAMNÉ UDALOSTI, KTORÉ NASTALI PO DNI, KU KTORÉMU SA ZOSTAVUJE ÚČTOVNÁ ZÁVIERKA

Po 31.12.2018 nenastali také udalosti, ktoré majú významný vplyv na verné zobrazenie skutočností uvádzaných v tejto účtovnej závierke.

Správa nezávislého audítora

Spoločníkovi a konateľom spoločnosti Red Bull Slovensko, s.r.o.:

Správa z auditu účtovnej závierky

Názor

Uskutočnili sme audit účtovnej závierky spoločnosti Red Bull Slovensko, s.r.o. („Spoločnosť“), ktorá obsahuje súvahu k 31. decembru 2018, výkaz ziskov a strát za rok končiaci sa k uvedenému dátumu, a poznámky, ktoré obsahujú súhrn významných účtovných zásad a účtovných metód.

Podľa nášho názoru, priložená účtovná závierka poskytuje pravdivý a verný obraz finančnej situácie Spoločnosti k 31. decembru 2018 a výsledku jej hospodárenia za rok končiaci sa k uvedenému dátumu podľa zákona č. 431/2002 Z.z. o účtovníctve v znení neskorších predpisov (ďalej len „zákon o účtovníctve“).

Základ pre názor

Audit sme vykonali podľa medzinárodných audítorských štandardov (International Standards on Auditing, „ISAs“). Naša zodpovednosť podľa týchto štandardov je uvedená v odseku Zodpovednosť audítora za audit účtovnej závierky. Od Spoločnosti sme nezávislí podľa ustanovení zákona č. 423/2015 o štatutárnom audite a o zmene a doplnení zákona č. 431/2002 Z. z. o účtovníctve v znení neskorších predpisov (ďalej len „zákon o štatutárnom audite“) týkajúcich sa etiky, vrátane Etického kódexu audítora, relevantných pre náš audit účtovnej závierky a splnili sme aj ostatné požiadavky týchto ustanovení týkajúcich sa etiky. Sme presvedčení, že audítorské dôkazy, ktoré sme získali, poskytujú dostatočný a vhodný základ pre náš názor.

Zodpovednosť štatutárneho orgánu za účtovnú závierku

Štatutárny orgán je zodpovedný za zostavenie tejto účtovnej závierky tak, aby poskytovala pravdivý a verný obraz podľa zákona o účtovníctve a za tie interné kontroly, ktoré považuje za potrebné na zostavenie účtovnej závierky, ktorá neobsahuje významné nesprávne, či už v dôsledku podvodu alebo chyby.

Pri zostavovaní účtovnej závierky je štatutárny orgán zodpovedný za zhodnotenie schopnosti Spoločnosti nepretržite pokračovať vo svojej činnosti, za opísanie skutočností týkajúcich sa nepretržitého pokračovania v činnosti, ak je to potrebné, a za použitie predpokladu nepretržitého pokračovania v činnosti v účtovníctve, ibaže by mal v úmysle Spoločnosť zlikvidovať alebo ukončiť jej činnosť, alebo by nemal inú realistickú možnosť než tak urobiť.

Zodpovednosť audítora za audit účtovnej závierky

Našou zodpovednosťou je získať primerané uistenie, či účtovná závierka ako celok neobsahuje významné nesprávne, či už v dôsledku podvodu alebo chyby, a vydať správu audítora, vrátane názoru. Primerané uistenie je uistenie vysokého stupňa, ale nie je zárukou toho, že audit vykonaný podľa ISAs vždy odhalí významné nesprávne, ak také existujú. Nesprávne môžu vzniknúť v dôsledku podvodu alebo chyby a za významné sa považujú vtedy, ak by sa dalo odôvodnene očakávať, že jednotlivé alebo v súhrne by mohli ovplyvniť ekonomické rozhodnutia používateľov, uskutočnené na základe tejto účtovnej závierky.

V rámci auditu uskutočneného podľa ISAs, počas celého auditu uplatňujeme odborný úsudok a zachovávame profesionálny skepticizmus. Okrem toho:

- Identifikujeme a posudzujeme riziká významnej nesprávne účtovnej závierky, či už v dôsledku podvodu alebo chyby, navrhujeme a uskutočňujeme audítorské postupy reagujúce na tieto riziká a získavame audítorské dôkazy, ktoré sú dostatočné a vhodné na poskytnutie základu pre náš názor. Riziko neodhalenia významnej nesprávne v dôsledku podvodu je vyššie ako toto riziko v dôsledku chyby, pretože podvod môže zahŕňať tajnú dohodu, falšovanie, úmyselné vynechanie, nepravdivé vyhlásenie alebo obídenie internej kontroly.
- Oboznamujeme sa s internými kontrolami relevantnými pre audit, aby sme mohli navrhnúť audítorské postupy vhodné za daných okolností, ale nie za účelom vyjadrenia názoru na efektívnosť interných kontrol Spoločnosti.
- Hodnotíme vhodnosť použitých účtovných zásad a účtovných metód a primeranosť účtovných odhadov a uvedenie s nimi súvisiacich informácií, uskutočnené štatutárnym orgánom.
- Robíme záver o tom, či štatutárny orgán vhodne v účtovníctve používa predpoklad nepretržitého pokračovania v činnosti a na základe získaných audítorských dôkazov záver o tom, či existuje významná neistota v súvislosti s udalosťami alebo okolnosťami, ktoré by mohli významne spochybniť schopnosť Spoločnosti nepretržite pokračovať v činnosti. Ak dospejeme k záveru, že významná neistota existuje, sme povinní upozorniť v našej správe audítora na súvisiace informácie uvedené v účtovnej závierke alebo, ak sú tieto informácie nedostatočné, modifikovať náš názor. Naše závery vychádzajú z audítorských dôkazov získaných do dátumu vydania našej správy audítora. Budúce udalosti alebo okolnosti však môžu spôsobiť, že spoločnosť prestane pokračovať v nepretržitej činnosti.
- Hodnotíme celkovú prezentáciu, štruktúru a obsah účtovnej závierky vrátane informácií v nej uvedených, ako aj to, či účtovná závierka zachytáva uskutočnené transakcie a udalosti spôsobom, ktorý vedie k ich vernému zobrazeniu.

Správa k ďalším požiadavkám zákonov a iných právnych predpisov

Správa k informáciám, ktoré sa uvádzajú vo výročnej správe

Štatutárny orgán je zodpovedný za informácie uvedené vo výročnej správe, zostavenej podľa požiadaviek zákona o účtovníctve. Náš vyššie uvedený názor na účtovnú závierku sa nevzťahuje na iné informácie vo výročnej správe.

V súvislosti s auditom účtovnej závierky je našou zodpovednosťou oboznámenie sa s informáciami uvedenými vo výročnej správe a posúdenie, či tieto informácie nie sú vo významnom nesúlade s auditovanou účtovnou závierkou alebo našimi poznatkami, ktoré sme získali počas auditu účtovnej závierky, alebo sa inak zdajú byť významne nesprávne.

Výročnú správu sme ku dňu vydania správy audítora z auditu účtovnej závierky nemali k dispozícii.

Keď získame výročnú správu, posúdime, či výročná správa Spoločnosti obsahuje informácie, ktorých uvedenie vyžaduje zákon o účtovníctve, a na základe prác vykonaných počas auditu účtovnej závierky, vyjadríme názor, či:

- informácie uvedené vo výročnej správe zostavenej za rok 2018 sú v súlade s účtovnou závierkou za daný rok,
- výročná správa obsahuje informácie podľa zákona o účtovníctve.

Okrem toho uvedieme, či sme zistili významné nesprávnosti vo výročnej správe na základe našich poznatkov o účtovnej jednotke a situácii v nej, ktoré sme získali počas auditu účtovnej závierky.

31. januára 2019
Bratislava, Slovenská republika

Ernst & Young Slovakia, spol. s r.o.
Licencia SKAU č. 257

2-2-

Ing. Peter Uram-Hrišo, štatutárny audítor
Licencia UDVA č. 996

DODATOK SPRÁVY NEZÁVISLÉHO AUDÍTORA
k výročnej správe v zmysle § 27 odsek 6 zákona č. 423/2015 Z.z. o štatutárnom audite
a o zmene a doplnení zákona č. 431/2002 Z. z. o účtovníctve v znení neskorších predpisov
(ďalej len „zákon o štatutárnom audite“)

Spoločníkovi a konateľom spoločnosti Red Bull Slovensko, s.r.o. :

- I. Overili sme účtovnú závierku spoločnosti Red Bull Slovensko, s.r.o. (ďalej aj „Spoločnosť“) k 31. decembru 2018, uvedenú v priloženej výročnej správe Spoločnosti, ku ktorej sme dňa 31. januára 2019 vydali správu nezávislého audítora z auditu účtovnej závierky v nasledujúcom znení:

“Správa z auditu účtovnej závierky

Názor

Uskutočnili sme audit účtovnej závierky spoločnosti Red Bull Slovensko, s.r.o. („Spoločnosť“), ktorá obsahuje súvahu k 31. decembru 2018, výkaz ziskov a strát za rok končiaci sa k uvedenému dátumu, a poznámky, ktoré obsahujú súhrn významných účtovných zásad a účtovných metód.

Podľa nášho názoru, priložená účtovná závierka poskytuje pravdivý a verný obraz finančnej situácie Spoločnosti k 31. decembru 2018 a výsledku jej hospodárenia za rok končiaci sa k uvedenému dátumu podľa zákona č. 431/2002 Z.z. o účtovníctve v znení neskorších predpisov (ďalej len „zákon o účtovníctve“).

Základ pre názor

Audit sme vykonali podľa medzinárodných audítorských štandardov (International Standards on Auditing, „ISAs“). Naša zodpovednosť podľa týchto štandardov je uvedená v odseku Zodpovednosť audítora za audit účtovnej závierky. Od Spoločnosti sme nezávislí podľa ustanovení zákona č. 423/2015 o štatutárnom audite a o zmene a doplnení zákona č. 431/2002 Z. z. o účtovníctve v znení neskorších predpisov (ďalej len „zákon o štatutárnom audite“) týkajúcich sa etiky, vrátane Etického kódexu audítora, relevantných pre náš audit účtovnej závierky a splnili sme aj ostatné požiadavky týchto ustanovení týkajúcich sa etiky. Sme presvedčení, že audítorské dôkazy, ktoré sme získali, poskytujú dostatočný a vhodný základ pre náš názor.

Zodpovednosť štatutárneho orgánu za účtovnú závierku

Štatutárny orgán je zodpovedný za zostavenie tejto účtovnej závierky tak, aby poskytovala pravdivý a verný obraz podľa zákona o účtovníctve a za tie interné kontroly, ktoré považuje za potrebné na zostavenie účtovnej závierky, ktorá neobsahuje významné nesprávnosti, či už v dôsledku podvodu alebo chyby.

Pri zostavovaní účtovnej závierky je štatutárny orgán zodpovedný za zhodnotenie schopnosti Spoločnosti nepretržite pokračovať vo svojej činnosti, za opísanie skutočností týkajúcich sa nepretržitého pokračovania v činnosti, ak je to potrebné, a za použitie predpokladu nepretržitého pokračovania v činnosti v účtovníctve, ibaže by mal v úmysle Spoločnosť zlikvidovať alebo ukončiť jej činnosť, alebo by nemal inú realistickú možnosť než tak urobiť.

Zodpovednosť audítora za audit účtovnej závierky

Našou zodpovednosťou je získať primerané uistenie, či účtovná závierka ako celok neobsahuje významné nesprávnosti, či už v dôsledku podvodu alebo chyby, a vydať správu audítora, vrátane názoru. Primerané uistenie je uistenie vysokého stupňa, ale nie je zárukou toho, že audit vykonaný podľa ISAs vždy odhalí významné nesprávnosti, ak také existujú. Nesprávnosti môžu vzniknúť v dôsledku podvodu alebo chyby

a za významné sa považujú vtedy, ak by sa dalo odôvodnene očakávať, že jednotlivé alebo v súhrne by mohli ovplyvniť ekonomické rozhodnutia používateľov, uskutočnené na základe tejto účtovnej závierky.

V rámci auditu uskutočneného podľa ISAs, počas celého auditu uplatňujeme odborný úsudok a zachovávame profesionálny skepticizmus. Okrem toho:

- Identifikujeme a posudzujeme riziká významnej nesprávnej účtovnej závierky, či už v dôsledku podvodu alebo chyby, navrhujeme a uskutočňujeme auditorské postupy reagujúce na tieto riziká a získavame auditorské dôkazy, ktoré sú dostatočné a vhodné na poskytnutie základu pre náš názor. Riziko neodhalenia významnej nesprávnej účtovnej závierky v dôsledku podvodu je vyššie ako toto riziko v dôsledku chyby, pretože podvod môže zahŕňať tajnú dohodu, falšovanie, úmyselné vynechanie, nepravdivé vyhlásenie alebo obídenie internej kontroly.
- Oboznamujeme sa s internými kontrolami relevantnými pre audit, aby sme mohli navrhnúť auditorské postupy vhodné za daných okolností, ale nie za účelom vyjadrenia názoru na efektívnosť interných kontrol Spoločnosti.
- Hodnotíme vhodnosť použitých účtovných zásad a účtovných metód a primeranosť účtovných odhadov a uvedenie s nimi súvisiacich informácií, uskutočnené štatutárnym orgánom.
- Robíme záver o tom, či štatutárny orgán vhodne v účtovníctve používa predpoklad nepretržitého pokračovania v činnosti a na základe získaných auditorských dôkazov záver o tom, či existuje významná neistota v súvislosti s udalosťami alebo okolnosťami, ktoré by mohli významne spochybniť schopnosť Spoločnosti nepretržite pokračovať v činnosti. Ak dospejeme k záveru, že významná neistota existuje, sme povinní upozorniť v našej správe audítora na súvisiace informácie uvedené v účtovnej závierke alebo, ak sú tieto informácie nedostatočné, modifikovať náš názor. Naše závery vychádzajú z auditorských dôkazov získaných do dátumu vydania našej správy audítora. Budúce udalosti alebo okolnosti však môžu spôsobiť, že spoločnosť prestane pokračovať v nepretržitej činnosti.
- Hodnotíme celkovú prezentáciu, štruktúru a obsah účtovnej závierky vrátane informácií v nej uvedených, ako aj to, či účtovná závierka zachytáva uskutočnené transakcie a udalosti spôsobom, ktorý vedie k ich vernému zobrazeniu.

S osobami poverenými spravovaním komunikujeme okrem iného o plánovanom rozsahu a harmonograme auditu a o významných zisteniach auditu, vrátane všetkých významných nedostatkov internej kontroly, ktoré počas nášho auditu zistíme."

II. Správa k ďalším požiadavkám zákonov a iných právnych predpisov

Správa k informáciám, ktoré sa uvádzajú vo výročnej správe - dodatok správy nezávislého audítora

Štatutárny orgán je zodpovedný za informácie uvedené vo výročnej správe, zostavenej podľa požiadaviek zákona o účtovníctve. Náš vyššie uvedený názor na účtovnú závierku sa nevzťahuje na iné informácie vo výročnej správe.

V súvislosti s auditom účtovnej závierky je našou zodpovednosťou oboznámenie sa s informáciami uvedenými vo výročnej správe a posúdenie, či tieto informácie nie sú vo významnom nesúlade s auditovanou účtovnou závierkou alebo našimi poznatkami, ktoré sme získali počas auditu účtovnej závierky, alebo sa inak zdajú byť významne nesprávne.

Posúdili sme, či výročná správa Spoločnosti obsahuje informácie, ktorých uvedenie vyžaduje zákon o účtovníctve.


Na základe prác vykonaných počas auditu účtovnej závierky, podľa nášho názoru:

- informácie uvedené vo výročnej správe zostavenej za rok 2018 sú v súlade s účtovnou závierkou za daný rok,
- výročná správa obsahuje informácie podľa zákona o účtovníctve.

Okrem toho, na základe našich poznatkov o účtovnej jednotke a situácii v nej, ktoré sme získali počas auditu účtovnej závierky, sme povinní uviesť, či sme zistili významné nesprávnosti vo výročnej správe, ktorú sme obdržali pred dátumom vydania tejto správy audítora. V tejto súvislosti neexistujú zistenia, ktoré by sme mali uviesť.

27. mája 2019
Bratislava, Slovenská republika

Ernst & Young Slovakia, spol. s r.o.
Licencia SKAU č. 257


Ing. Peter Uram-Hrišo, štatutárny audítora
Licencia UDVA č. 996