



o chutni da života



Výročná správa k 31.12.2018

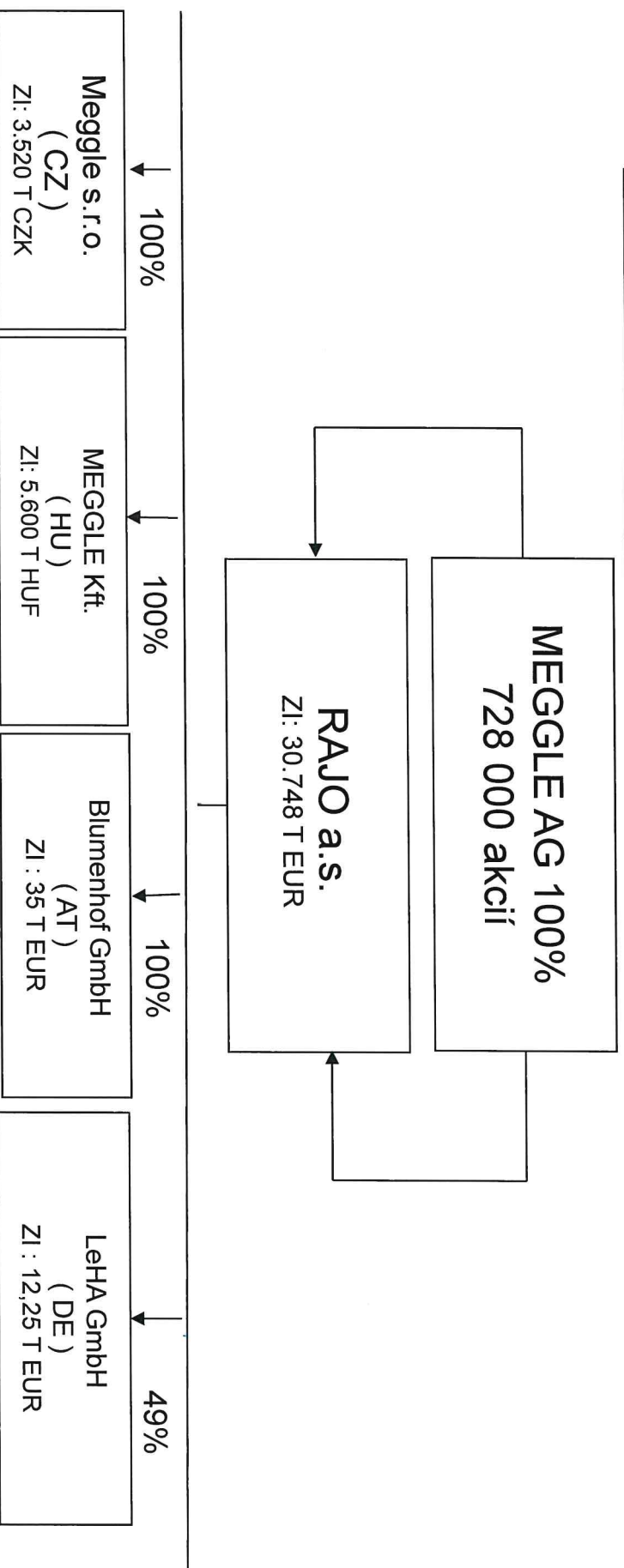
1. **Štruktúra akcionárov, podiel RAJO a.s. v iných spoločnostiach**
2. **Správa o vývoji spoločnosti – príhovor predsedu predstavenstva**
3. **Správa o vývoji účtovnej jednotky**
4. **Správa audítora a účtovná závierka za rok 2018**



o chutnách do života



Štruktúra akcionárov Podiel RAJO v iných spoločnostiach stav k 31.12.2018



Spoločnosť Rajo a.s. nemá zriadenú organizačnú zložku v zahraničí.



Čistota a život



Správa o vývoji spoločnosti v r.2018

Trh:

Aj v roku 2018 sme dokázali potvrdiť našu pozíciu lídra v mnohých z trhových segmentov. V súlade s našou stratégiou sa opätovne na našich dobrých výsledkoch významnou mierou podieľali inovácie. Aj vďaka ich úspechu u spotrebiteľov sme v uplynulom roku dokázali vyplácať slovenským producentom surového kravského mlieka cenu porovnateľnú s nemeckým priemerom.

Investície

V rámci našej spoločenskej zodpovednosti sme v roku 2018 pokračovali vo významných investíciách do optimalizačné čističky odpadových vôd a kanalizačnej siete s cieľom vyhovieť aj tým najprísnejším požiadavkám na ochranu životného prostredia.

Optimalizácia

Abysme ďalej upevnili našu pozíciu v tomto neľahkom odvetví plnom výrazných trhových výkyvov, preskúmali sme nanovo hlavné podnikové procesy a identifikovali oblasti s potenciálom na zlepšenie.

Analýzy prebiehali naprieč celým zásobovacím reťazcom a implementované nápravné opatrenia v najbližších rokoch výrazne posilnia naše prevádzkové výsledky.



Spoločnosť ako život



Správa o vývoji účtovnej jednotky – rekapitulácia

Spoločnosť RAJO a.s. nezaznamenala žiadne transakcie po účtovnej závierke roka 2018, ktoré by mali významný vplyv na hospodárenie v roku 2018.

Spoločnosť RAJO a.s. v roku 2018 vykázala

Zisk pred zdanením vo výške	911.901,03 EUR
Splattnú daň vo výške	493.439,44 EUR
Odloženú daň vo výške	653.778,38 EUR
Výsledok hospodárenia po zdanení (strata)	- 235.317,79 EUR

Vedenie spoločnosti RAJO, a.s. navrhuje Dozornej rade a jedinému akcionárovi – MEGGLE AG preúčtovanie straty po zdanení za rok 2018 nasledovne:

- Neuhradená strata minulých rokov - 235.317,79 EUR



o chutnosti a živosti



- **Správa o vývoji účtovnej jednotky**
- Podiel exportu na tržbách v roku 2018 predstavoval **41,97 %**
- Predaj sa v roku 2018 okrem domáceho trhu realizoval do **35 krajín** a to v rámci EÚ ako aj mimo EÚ.



Spoločnosť da Zinok



Správa o vývoji účtovnej jednotky

Prehľad mimobilančnej angažovanosti – t.j. vystavené záruky, akreditívy, ručenia

Spoločnosť poskytla záruku v prospech Tetra Pak a. s. Bratislava, ktorá je zabezpečená blokáciou na kontokorentnom účte v Tatra banke. Záruka vo výške 38.634 EUR je platná do 31. 01. 2019.

Záruka sa vzťahuje na objem obalového materiálu, ktorý je vopred zakontrahovaný.



š chutou da žinofa



Správa o vývoji účtovnej jednotky

Najvýznamnejšie udalosti v roku 2018

Vlastnícka štruktúra / organizačné zmeny

- vlastnícka štruktúra ostáva bez zmeny, teda 100% vlastníkom je spoločnosť MEGGLE AG.
- v roku 2018 neboli uskutočnené žiadne významné organizačné zmeny

Investície NIM a HIM

Zaradené investície dosiahli výšku 6,9 M EUR, pričom sme v rámci rekonštrukcie kanalizácie a čističky odpadových vôd preinvestovali ďalších 3,4 M EUR.

Náklady na výskum a vývoj

V roku 2018 sme vynaložili na výskum a vývoj viac ako 0,8 M EUR.



Spoločnosť a.s.



Správa o vývoji účtovnej jednotky

Naivýznamnejšie udalosti v roku 2018

Certifikáty / projekty roka 2018

Spoločnosť RAJO a.s. je držiteľom platných certifikátov IFS, ISO, RSPQ, KOSHER, HALAL.

ISO 9001:2015, platnosť 03/2020

ISO 22000:2005, platnosť 03/2020

IFS Food 6 - platnosť do 09/2019

RSPQ certifikát - platnosť do 07/2019

KOSHER certifikát - platnosť do 07/2019

HALAL certifikát - platnosť do 01/01/2020

Projekt školské mlieko

V roku 2018 spoločnosť RAJO a.s. pokračovala v projekte „školské mlieko“ na území Slovenska.



s chutkou do zivota



INOVATÍVNY KONCEPT 2018



Cottage cheese s chia krekrami



ochutená do života



Mliečne DOBRÔ



Slovenskí spotrebiteľia dôverujú domácim potravinám.
Preto sme rýdzo zo slovenského mlieka priniesli
ochutený mliečny nápoj v 5 obľúbených príchuťach.

Vyrobené na Slovensku – o dôvod viac ho milovať.



s chuťou do života



Mňam DUO




Kto si z nás z detstva v dobrom nespomína na krupicu ?
Túto obľúbenú domácu maškrtu sme spojili s
obľúbeným smotanovým jogurtom Mňam Duo a
obohatili o škoricu či na Slovensku tak obľúbenú
čokoládu a priniesli rad Mňam Duo krupicový.



š chutnou a živouš



Hustý Tradičný



Hustý Tradičný jogurt je vyrobený metódou zrenia v tégliku, ktorá vychádza z tradície pôvodnej výroby poctivých a výnimočne hustých jogurtov.

Bielý jogurt obsahuje iba to, čo jogurt naozaj obsahovať má : mlieko, smotanu, jogurtové a probiotické kultúry. Na príchutiach sme si tiež dali záležať, aby sme vás presvedčili, že nielen domáce džemy sú dobré na zamiešanie do bieleho jogurtu.


Tie naše sú tiež prírodné, bez zbytočných aróm či farbív a ich vyššie dávkovanie vám dopraje naozaj zážitok z rajskej chute.



Š chutějí do života



ACTIVE PROTEIN





o chuťu do života



Uvedenie na trh

ACIDKO a TVAROH JEMNE SLANÝ
ACIDKO A TVAROH Z OVČIEHO A KOZIEHO MLIIEKA

Výber príchuťí vychádzal z tradície slovenských jedál, čím sme opäť potvrdili status RAJO Vyrobené na Slovensku. a naplnili tak očakávanie a preferenciu domácich spotrebiteľov, ktorí stále viac na obaloch potravín hľadajú domáci pôvod.





o chutnôu do živôta



- **Správa o vývoji účtovnej jednotky – personálna oblasť**

	2018	2017	2016	2015
Počet zamestnancov				
stav k 31.12. 2018	435	421	404	382
Priemerná mzda	1 682	1 625	1 540	1 483

Spoločnosť RAJO a.s. preinvestovala do vzdelávacích aktivít v roku 2018 čiastku vo výške **95,4 T EUR**.

Spoločnosť RAJO a.s. plánuje v roku 2019 preinvestovať do vzdelávacích aktivít čiastku vo výške **108,5 T EUR**.



š chutkou do života



Správa audítora a účtovná závierka za rok 2018



schntän da zinst



V Bratislave dňa 29. 03. 2019

A blue ink signature of Erwin Horvath, written in a cursive style, is positioned above a horizontal blue line.

Erwin Horvath
Predseda Predstavenstva

A blue ink signature of Zuzana Stanová, written in a cursive style, is positioned above a horizontal blue line.

Zuzana Stanová
Člen Predstavenstva

RAJO a.s.

SPRÁVA NEZÁVISLÉHO AUDÍTORA

Akcionárom, dozornej rade a predstavenstvu spoločnosti RAJO a.s.:

SPRÁVA Z AUDITU ÚČTOVNEJ ZÁVIERKY

Názor

Uskutočnili sme audit účtovnej závierky spoločnosti RAJO a.s. (ďalej len „spoločnosť“), ktorá zahŕňa súvahu k 31. decembru 2018, výkaz ziskov a strát za rok, ktorý sa skončil k uvedenému dátumu, a poznámky, ktoré obsahujú súhrn významných účtovných zásad a účtovných metód.

Podľa nášho názoru, priložená účtovná závierka poskytuje pravdivý a verný obraz finančnej situácie spoločnosti k 31. decembru 2018 a výsledku jej hospodárenia za rok, ktorý sa skončil k uvedenému dátumu, v súlade so zákonom č. 431/2002 Z. z. o účtovníctve v znení neskorších predpisov (ďalej len „zákon o účtovníctve“).

Základ pre názor

Audit sme uskutočnili v súlade s Medzinárodnými audítorskými štandardmi. Naša zodpovednosť podľa týchto štandardov sa bližšie uvádza v odseku *Zodpovednosť audítora za audit účtovnej závierky*. Od spoločnosti sme nezávislí podľa ustanovení zákona č. 423/2015 Z. z. o štatutárnom audite a o zmene a doplnení zákona č. 431/2002 Z. z. o účtovníctve v znení neskorších predpisov (ďalej len „zákon o štatutárnom audite“) týkajúcich sa etiky vrátane Etického kódexu audítora, ktoré sú relevantné pre náš audit účtovnej závierky, a splnili sme aj ostatné požiadavky týchto ustanovení týkajúcich sa etiky. Sme presvedčení, že získané audítorské dôkazy poskytujú dostatočný a vhodný základ pre náš názor.

Zodpovednosť štatutárneho orgánu za účtovnú závierku

Štatutárny orgán spoločnosti zodpovedá za zostavenie účtovnej závierky tak, aby poskytovala pravdivý a verný obraz v súlade so zákonom o účtovníctve, a za interné kontroly, ktoré štatutárny orgán spoločnosti považuje za potrebné pre zostavenie účtovnej závierky, aby neobsahovala významné nesprávnosti, či už v dôsledku podvodu alebo chyby.

Pri zostavovaní účtovnej závierky štatutárny orgán zodpovedá za zhodnotenie schopnosti spoločnosti nepretržite pokračovať vo svojej činnosti, za opísanie skutočností týkajúcich sa nepretržitého pokračovania v činnosti, ak je to potrebné, a za použitie predpokladu nepretržitého pokračovania v činnosti v účtovníctve, ibaže by mal v úmysle spoločnosť zlikvidovať alebo ukončiť jej činnosť, alebo by nemal inú reálnu možnosť než tak urobiť.

Zodpovednosť audítora za audit účtovnej závierky

Našou zodpovednosťou je získať primerané uistenie, či účtovná závierka ako celok neobsahuje významné nesprávnosti, či už v dôsledku podvodu alebo chyby, a vydať správu audítora, ktorá obsahuje názor audítora. Primerané uistenie predstavuje vysoký stupeň uistenia, ale nie záruku, že audit vykonaný podľa Medzinárodných audítorských štandardov vždy odhalí prípadnú významnú nesprávnosť. Nesprávnosti môžu vzniknúť v dôsledku podvodu alebo chyby a považujú sa za významné, ak by bolo opodstatnené očakávať, že jednotlivito alebo v súhrne ovplyvnia ekonomické rozhodnutia používateľov, ktoré boli prijaté na základe tejto účtovnej závierky.

V rámci auditu v súlade s Medzinárodnými audítorskými štandardmi uplatňujeme odborný úsudok a zachovávame profesionálny skepticizmus počas celého auditu. Okrem toho:

- Identifikujeme a posudzujeme riziká významnej nesprávnej účtovnej závierky, či už v dôsledku podvodu alebo chyby, navrhujeme a vykonávame audítorské postupy reagujúce na tieto riziká a získavame audítorské dôkazy, ktoré sú dostatočné a vhodné na poskytnutie základu pre názor audítora. Riziko neodhalenia významnej nesprávnej v dôsledku podvodu je vyššie ako riziko v dôsledku chyby, pretože podvod môže zahŕňať tajnú dohodu, falšovanie, úmyselné vynechanie, nepravdivé vyhlásenie alebo obídenie internej kontroly.
- Oboznamujeme sa s internými kontrolami relevantnými pre audit, aby sme mohli navrhnúť audítorské postupy vhodné za daných okolností, ale nie aby sme vyjadrili názor na efektívnosť interných kontrol spoločnosti.
- Hodnotíme vhodnosť použitých účtovných zásad a účtovných metód, ako aj primeranosť účtovných odhadov a súvisiacich informácií zverejnených štatutárnym orgánom.
- Predkladáme záver o tom, či štatutárny orgán vhodne používa účtovnú zásadu nepretržitého pokračovania v činnosti, a na základe získaných audítorských dôkazov záver o tom, či existuje významná neistota v súvislosti s udalosťami alebo okolnosťami, ktoré by mohli významne spochybniť schopnosť spoločnosti nepretržite pokračovať v činnosti. Ak dospejeme k záveru, že významná neistota existuje, sme povinní upozorniť v našej správe audítora na súvisiace informácie uvedené v účtovnej závierke alebo, ak sú takéto zverejnené informácie nedostatočné, modifikovať náš názor. Naše závery však vychádzajú z audítorských dôkazov získaných do dátumu vydania našej správy audítora. Budúce udalosti alebo okolnosti však môžu spôsobiť, že spoločnosť prestane pokračovať v nepretržitej činnosti.
- Hodnotíme celkovú prezentáciu, štruktúru a obsah účtovnej závierky vrátane zverejnených informácií, ako aj to, či účtovná závierka verne zobrazuje uskutočnené transakcie a udalosti.

SPRÁVA K ĎALŠÍM POŽIADAVKÁM ZÁKONOV A INÝCH PRÁVNÝCH PREDPISOV

Správa k informáciám, ktoré sa uvádzajú vo výročnej správe

Štatutárny orgán je zodpovedný za informácie uvedené vo výročnej správe zostavenej podľa požiadaviek zákona o účtovníctve. Náš vyššie uvedený názor na účtovnú závierku sa nevzťahuje na iné informácie vo výročnej správe.

V súvislosti s auditom účtovnej závierky sme zodpovední za oboznámenie sa s informáciami uvedenými vo výročnej správe a za vyhodnotenie, či tieto informácie nie sú vo významnom nesúlade s účtovnou závierkou alebo našimi poznatkami, ktoré sme získali počas auditu účtovnej závierky, alebo sa inak zdajú byť významne nesprávne.

Vyhodnotili sme, či výročná správa spoločnosti obsahuje informácie, ktorých uvedenie vyžaduje zákon o účtovníctve.

Podľa nášho názoru, na základe prác vykonaných počas auditu účtovnej závierky:

- informácie uvedené vo výročnej správe zostavenej za rok 2018 sú v súlade s účtovnou závierkou za daný rok,
- výročná správa obsahuje informácie podľa zákona o účtovníctve.

Okrem toho, na základe našich poznatkov o spoločnosti a jej situácii, ktoré sme získali počas auditu účtovnej závierky, sme povinní uviesť, či sme zistili významné nesprávnosti vo výročnej správe, ktorú sme obdržali pred dátumom vydania tejto správy audítora. V tejto súvislosti neexistujú zistenia, ktoré by sme mali uviesť.

Bratislava 11. apríla 2019



Ing. Peter Jaroš, FCCA
zodpovedný audítor
Licencia UDVA č. 1047

V mene spoločnosti
Deloitte Audit s.r.o.
Licencia SKAu č. 014

Úč POD

ÚČTOVNÁ ZÁVIERKA

podnikateľov v podvojnóm účtovníctve



zostavená k 3 1 . 1 2 . 2 0 1 8

Číselné údaje sa zarovnávajú vpravo, ostatné údaje sa píšú zľava. Nevyplnené riadky sa ponechávajú prázdne.

Údaje sa vyplňajú paličkovým písmom (podľa tohto vzoru), písacím strojom alebo tlačiarňou, a to čiernou alebo tmavomodrou farbou.

Á Ā B Č D É F G H Í J K L M N O P Q R Š T Ú V X Ý Ž 0 1 2 3 4 5 6 7 8 9

Daňové identifikačné číslo 2 0 2 0 3 2 8 6 2 9	Účtovná závierka <input checked="" type="checkbox"/> riadna <input type="checkbox"/> malá	Účtovná jednotka <input type="checkbox"/> mimoriadna <input checked="" type="checkbox"/> veľká	Mesiac od 0 1	Rok 2 0 1 8
IČO 3 1 3 2 9 5 1 9	<input type="checkbox"/> priebežná (vyznačí sa X)		Za obdobie do 1 2	2 0 1 8
SK NACE 1 0 . 5 1 . 0			Bezprostredne predchádzajúce obdobie od 0 1	2 0 1 7
			do 1 2	2 0 1 7

Priložené súčasti účtovnej závierky

 Súvaha (Úč POD 1-01)

(v celých eurách)

 Výkaz ziskov a strát (Úč POD 2-01)

(v celých eurách)

 Poznámky (Úč POD 3-01)

(v celých eurách)

Obchodné meno (názov) účtovnej jednotky

R A J O a . s .

Sídlo účtovnej jednotky

Ulica

S t u d e n á

Číslo

3 5

PŠČ

Obec

8 2 3 5 5 B r a t i s l a v a 2 - R u ž i n o v

Označenie obchodného registra a číslo zápisu obchodnej spoločnosti

B r a t i s l a v a I , o d d . S a , v l . č . 4 5 9 / B

Telefónne číslo

Faxové číslo

E-mailová adresa

Zostavená dňa:

2 9 . 0 3 . 2 0 1 9

Schválená dňa:

. . 2 0

Podpisový záznam štatutárneho orgánu účtovnej jednotky alebo člena štatutárneho orgánu účtovnej jednotky alebo podpisový záznam fyzickej osoby, ktorá je účtovnou jednotkou:

Záznamy daňového úradu

Miesto pre evidenčné číslo

Odtlačok prezentačnej pečiatky daňového úradu

Súvaha Úč
POD 1 - 01

DIČ 2 0 2 0 3 2 8 6 2 9

IČO 3 1 3 2 9 5 1 9



Ozna- čenie a	STRANA AKTÍV b	Číslo riadku c	Bežné účtovné obdobie				Bezprostredne predchádzajúce účtovné obdobie																			
			1		2		3		4																	
			Brutto - časť 1		Korekcia - časť 2		Netto 2		Netto 3																	
	Spolu majetok (r. 02 + r. 33 + r. 74)	01	1	5	5	3	4	3	4	5	2	8	2	4	0	8	7	7	7							
			7	2	9	3	4	6	7	5						8	2	2	9	0	9	1	6			
A.	Neobežný majetok (r. 03 + r. 11 + r. 21)	02	1	1	9	6	9	9	4	3	9	5	2	7	5	7	9	8	8							
			6	6	9	4	1	4	5	1						5	0	4	1	6	9	4	4			
A.I.	Dlhodobý nehmotný majetok súčet (r. 04 až r. 10)	03	3	9	5	2	1	4	5			5	8	8	8	6	5									
			3	3	6	3	2	8	0							5	5	1	9	5	2					
A.I.1.	Aktivované náklady na vývoj (012) - /072, 091A/	04																								
2.	Softvér (013) - /073, 091A/	05	3	8	4	6	4	3	0			4	8	3	1	5	0									
			3	3	6	3	2	8	0							5	4	4	1	7	4					
3.	Oceniteľné práva (014) - /074, 091A/	06																								
4.	Goodwill (015) - /075, 091A/	07																								
5.	Ostatný dlhodobý nehmotný majetok (019, 01X) - /079, 07X, 091A/	08																								
6.	Obstarávaný dlhodobý nehmotný majetok (041) - 093	09	1	0	5	7	1	5			1	0	5	7	1	5										
																							7	7	7	8
7.	Poskytnuté preddávky na dlhodobý nehmotný majetok (051) - /095A/	10																								
A.II.	Dlhodobý hmotný majetok súčet (r. 12 až r. 20)	11	1	1	0	4	2	3	0	8	6	5	1	2	5	7	9	4	9							
			5	9	1	6	5	1	3	7						4	8	3	3	1	5	4	4			
A.II.1.	Pozemky (031) - 092A	12	1	7	8	3	7	7	8			1	7	8	3	7	7	8								
																1	7	8	3	7	7	8				
2.	Stavby (021) - /081, 092A/	13	3	3	0	3	8	2	8	3		2	0	1	1	2	7	2	5							
			1	2	9	2	5	5	5	8						1	8	8	8	6	7	7	1			
3.	Samostatné hnuiteľné veci a súbory hnuiteľných vecí (022) - /082, 092A/	14	7	1	0	5	5	0	5	1		2	4	8	1	5	4	7	2							
			4	6	2	3	9	5	7	9						2	3	8	1	2	1	6	5			

Súvaha Úč
POD 1 - 01

DIČ 2 0 2 0 3 2 8 6 2 9

IČO 3 1 3 2 9 5 1 9



Ozna- čenie a	STRANA AKTÍV b	Číslo riadku c	Bežné účtovné obdobie		Bezprostredne predchádzajúce účtovné obdobie
			1	2	
			Brutto - časť 1	Netto 2	Netto 3
4.	Pestovateľské celky trvalých porastov (025) - /085, 092A/	15			
5.	Základné stádo a ťažné zvieratá (026) - /086, 092A/	16			
6.	Ostatný dlhodobý hmotný majetok (029, 02X, 032) - /089, 08X, 092A/	17			
7.	Obstarávaný dlhodobý hmotný majetok (042) - 094	18	2 8 6 9 3 1 7	2 8 6 9 3 1 7	3 8 0 3 8 2 6
8.	Poskytnuté preddavky na dlhodobý hmotný majetok (052) - /095A/	19	1 6 7 6 6 5 7	1 6 7 6 6 5 7	4 5 0 0 4
9.	Opravná položka k nadobudnutému majetku (+/- 097) +/- 098	20			
A.III.	Dlhodobý finančný majetok súčet (r. 22 až r. 32)	21	5 3 2 4 2 0 8	9 1 1 1 7 4	1 5 3 3 4 4 8
A.III.1	Podielové cenné papiere a podiely v prepojených účtovných jednotkách (061A,	22	4 7 2 8 3 3 4	3 1 5 3 0 0	9 3 7 5 7 4
2.	Podielové cenné papiere a podiely s podielovou účasťou okrem v prepojených účtovných jednotkách (062) - /096A/	23	5 8 9 6 7 0	5 8 9 6 7 0	5 8 9 6 7 0
3.	Ostatné realizovateľné cenné papiere a podiely (063A) - 096A	24	6 2 0 4	6 2 0 4	6 2 0 4
4.	Pôžičky prepojeným účtovným jednotkám (066A) - 096A	25			
5.	Pôžičky v rámci podielovej účasti okrem prepojeným účtovným jednotkám (066A) - 096A	26			
6.	Ostatné pôžičky (067A) - /096A/	27			
7.	Dlhové cenné papiere a ostatný dlhodobý finančný majetok (065A, 069A, 06XA) - 096A	28			

Súvaha Úč
POD 1 - 01

DIČ 2 0 2 0 3 2 8 6 2 9

IČO 3 1 3 2 9 5 1 9



Ozna- čenie a	STRANA AKTÍV b	Číslo nadku c	Bežné účtovné obdobie		Bezprostredne predchádzajúce účtovné obdobie
			1	2	
			Brutto - časť 1	Netto 2	Netto 3
			Korekcia - časť 2		
1.c.	Ostatné pohľadávky z obchodného styku (311A, 312A, 313A, 314A, 315A, 31XA) - /391A/	57	1 5 8 2 3 6 8 1	1 5 5 4 6 9 0 1	1 6 6 8 1 8 9 8
2.	Čistá hodnota zákazky (316A)	58			
3.	Ostatné pohľadávky voči prepojeným účtovným jednotkám (351A) - /391A/	59			
4.	Ostatné pohľadávky v rámci podielovej účasti okrem pohľadávok voči prepojeným účtovným jednotkám (351A) - /391A/	60			
5.	Pohľadávky voči spoločníkom, členom a združeniu (354A, 355A, 358A, 35XA, 398A) - /391A/	61			
6.	Sociálne poistenie (336) - /391A/	62			
7.	Daňové pohľadávky a dotácie (341, 342, 343, 345 346, 347) - /391A/	63	3 1 6 5 2 9	3 1 6 5 2 9	3 6 0 6 0 8
8.	Pohľadávky z derivátových operácií (373A, 376A)	64			
9.	Iné pohľadávky (335A, 33XA, 371A, 374A, 375A, 378A) - /391A/	65	2 5 0 6 6	2 5 0 6 6	2 5 4 9 9
B.IV.	Krátkodobý finančný majetok súčet (r. 67 až r. 70)	66			
B.IV.1.	Krátkodobý finančný majetok v prepojených účtovných jednotkách (251A, 253A, 256A, 257A, 25XA) - /291A, 29XA/	67			
2.	Krátkodobý finančný majetok bez krátkodobého finančného majetku v prepojených účtovných jednotkách (251A, 253A, 256A, 257A, 25XA) - /291A, 29XA/	68			
3.	Vlastné akcie a vlastné obchodné podieľy (252)	69			
4.	Obstarávaný krátkodobý finančný majetok (259, 314A) - 291A	70			

Súvaha Úč
POD 1 - 01

DIČ 2 0 2 0 3 2 8 6 2 9

IČO 3 1 3 2 9 5 1 9



Ozna- čenie a	STRANA AKTÍV b	Číslo riadku c	Bežné účtovné obdobie		Bezprostredne predchádzajúce
			1	2	účetné obdobie
			Brutto - časť 1		Netto 3
			Korekcia - časť 2		Netto 3
B.V.	Finančné účty súčet r. 72 až r. 73	71	2 9 5 6 3 2	2 9 5 6 3 2	6 0 5 1 0 4
B.V.1.	Peniaze (211, 213, 21X)	72	9 0 8 1	9 0 8 1	1 2 1 2 0
2.	Účty v bankách (221A, 22X +/-261)	73	2 8 6 5 5 1	2 8 6 5 5 1	5 9 2 9 8 4
C.	Časové rozlíšenie súčet (r. 75 až r. 78)	74	2 0 7 4 4 6	2 0 7 4 4 6	3 1 1 8 5 6
C.1.	Náklady budúcich období dlhodobé (381A, 382A)	75			
2.	Náklady budúcich období krátkodobé (381A, 382A)	76	2 0 7 4 4 6	2 0 7 4 4 6	3 1 1 8 5 6
3.	Príjmy budúcich období dlhodobé (385A)	77			
4.	Príjmy budúcich období krátkodobé (385A)	78			

Ozna- čenie a	STRANA PASÍV b	Číslo riadku c	Bežné účtovné obdobie	Bezprostredne predchádzajúce účtovné
			4	obdobie 5
	Spolu vlastné imanie a záväzky r. 80 + r. 101 + r. 141	79	8 2 4 0 8 7 7 7	8 2 2 9 0 9 1 6
A.	Vlastné imanie (r. 81 + r. 85 + r. 86 + r. 87 + r. 90 + r. 93 + r. 97 + r. 100)	80	2 7 6 6 1 9 2 0	2 7 8 9 7 2 3 8
A.I.	Základné imanie súčet (r. 82 až r. 84)	81	3 0 7 4 8 0 0 0	3 0 7 4 8 0 0 0
A.I.1.	Základné imanie (411 alebo +/- 491)	82	3 0 7 4 8 0 0 0	3 0 7 4 8 0 0 0
2.	Zmena základného imania +/- 419	83		
3.	Pohľadávky za upísané vlastné imanie (/-/353)	84		
A.II.	Emisné ážio (412)	85		
A.III.	Ostatné kapitálové fondy (413)	86	8 1 6 3 6	8 1 6 3 6
A.IV.	Zákonné rezervné fondy r. 88 + r. 89	87	1 0 5 4 4 6 2	9 2 1 4 3 8
A.IV.1.	Zákonný rezervný fond a nedeliteľný fond (417A, 418, 421A, 422)	88	1 0 5 4 4 6 2	9 2 1 4 3 8
2.	Rezervný fond na vlastné akcie a vlastné podieľy (417A, 421A)	89		

Súvaha Úč
POD 1 - 01

DIČ 2 0 2 0 3 2 8 6 2 9

IČO 3 1 3 2 9 5 1 9



Označenie a	STRANA PASÍV b	Číslo riadku c	Bežné účtovné obdobie 4	Bezprostredne predchádzajúce účtovné obdobie 5
A.V.	Ostatné fondy zo zisku r. 91 + r. 92	90	1 7 5 9 1	1 7 5 9 1
A.V.1.	Štatutárne fondy (423, 42X)	91	1 7 5 9 1	1 7 5 9 1
2.	Ostatné fondy (427, 42X)	92		
A.VI.	Oceňovacie rozdiely z precenenia súčet (r. 94 až r. 96)	93		
A.VI.1	Oceňovacie rozdiely z precenenia majetku a záväzkov (+/- 414)	94		
2.	Oceňovacie rozdiely z kapitálových účastín (+/- 415)	95		
3.	Oceňovacie rozdiely z precenenia pri zlúčení, splnutí a rozdelení (+/- 416)	96		
A.VII.	Výsledok hospodárenia minulých rokov r. 98 + r. 99	97	- 4 0 0 4 4 5 2	- 5 2 0 1 6 7 2
A.VII.1.	Nerozdelený zisk minulých rokov (428)	98	8 1 2 1 9 2 8	6 9 2 4 7 0 8
2.	Neuhradená strata minulých rokov (-/429)	99	- 1 2 1 2 6 3 8 0	- 1 2 1 2 6 3 8 0
A.VIII.	Výsledok hospodárenia za účtovné obdobie po zdanení +/- r. 01 - (r. 81 + r. 85 + r. 86 + r. 87 + r. 90 + r. 93 + r. 97 + r. 101 + r. 141)	100	- 2 3 5 3 1 7	1 3 3 0 2 4 5
B.	Záväzky (r. 102 + r. 118 + r. 121 + r. 122 + r. 136 + r. 139 + r. 140)	101	5 4 7 3 9 3 1 4	5 4 3 7 9 4 4 8
B.I.	Dlhodobé záväzky súčet (r. 103 + r. 107 až r. 117)	102	1 9 8 6 9 3 8 0	1 9 0 9 6 2 2 9
B.I.1.	Dlhodobé záväzky z obchodného styku súčet (r. 104 až r. 106)	103		
1.a.	Záväzky z obchodného styku voči prepojeným účtovným jednotkám (321A, 475A, 476A)	104		
1.b.	Záväzky z obchodného styku v rámci podielovej účasti okrem záväzkov voči prepojeným účtovným jednotkám (321A, 475A, 476A)	105		
1.c.	Ostatné záväzky z obchodného styku (321A, 475A, 476A)	106		
2.	Čistá hodnota zákazky (316A)	107		
3.	Ostatné záväzky voči prepojeným účtovným jednotkám (471A, 47XA)	108	1 7 4 2 3 8 1 7	1 7 3 0 3 5 6 4
4.	Ostatné záväzky v rámci podielovej účasti okrem záväzkov voči prepojeným účtovným jednotkám (471A, 47XA)	109		
5.	Ostatné dlhodobé záväzky (479A, 47XA)	110		
6.	Dlhodobé prijaté preddavky (475A)	111		
7.	Dlhodobé zmenky na úhradu (478A)	112		
8.	Vydané dlhopisy (473AJ-/255A)	113		
9.	Záväzky zo sociálneho fondu (472)	114	4 1 9 9 8	4 2 8 7 8
10.	Iné dlhodobé záväzky (336A, 372A, 474A, 47XA)	115		
11.	Dlhodobé záväzky z derivátových operácií (373A, 377A)	116		
12.	Odlžený daňový záväzok (481A)	117	2 4 0 3 5 6 5	1 7 4 9 7 8 7

Súvaha (Úč
POD 1-01)

DIČ 2 0 2 0 3 2 8 6 2 9

IČO 3 1 3 2 9 5 1 9



Ozna- čenie a	STRANA PASÍV b	Číslo riadku c	Bežné účtovné obdobie 4	Bezprostredne predchádzajúce účtovné obdobie 5
B.II.	Dlhodobé rezervy r. 119 + r. 120	118	1 3 6 1 9 3 3	1 2 0 6 0 3 8
B.II.1.	Zákonné rezervy (451A)	119		
	2. Ostatné rezervy (459A, 45XA)	120	1 3 6 1 9 3 3	1 2 0 6 0 3 8
B.III.	Dlhodobé bankové úvery (461A, 46XA)	121		
B.IV.	Krátkodobé záväzky súčet (r. 123 + r. 127 až r. 135)	122	2 7 3 0 9 0 4 7	2 9 3 1 3 3 8 5
B.IV.1	Záväzky z obchodného styku súčet (r. 124 až r. 126)	123	1 9 7 7 8 6 3 8	2 3 0 6 8 9 7 4
	1.a. Záväzky z obchodného styku voči prepojeným účtovným jednotkám (321A, 322A, 324A, 325A, 326A, 32XA, 475A, 476A, 478A, 47XA)	124	1 7 9 1 5 6 8	2 5 7 0 9 2 5
	1.b. Záväzky z obchodného styku v rámci podielovej účasti okrem záväzkov voči prepojeným účtovným jednotkám (321A, 322A, 324A, 325A, 326A, 32XA, 475A, 476A, 478A, 47XA)	125		
	1.c. Ostatné záväzky z obchodného styku (321A, 322A, 324A, 325A, 326A, 32XA, 475A, 476A, 478A, 47XA)	126	1 7 9 8 7 0 7 0	2 0 4 9 8 0 4 9
	2. Čistá hodnota zákazky (316A)	127		
	3. Ostatné záväzky voči prepojeným účtovným jednotkám (361A, 36XA, 471A, 47XA)	128	6 0 0 0 0 0 0	5 0 0 0 0 0 0
	4. Ostatné záväzky v rámci podielovej účasti okrem záväzkov voči prepojeným účtovným jednotkám (361A, 36XA, 471A, 47XA)	129		
	5. Záväzky voči spoločníkom a združeniu (364, 365, 366, 367, 368, 398A, 478A, 479A)	130		
	6. Záväzky voči zamestnancom (331, 333, 33X, 479A)	131	5 8 0 3 0 7	5 5 2 7 2 4
	7. Záväzky zo sociálneho poistenia (336A)	132	3 8 2 8 5 6	3 6 2 0 3 5
	8. Daňové záväzky a dotácie (341, 342, 343, 345, 346, 347, 34X)	133	5 6 6 5 6 0	3 2 8 2 1 4
	9. Záväzky z derivátových operácií (373A, 377A)	134		
	10. Iné záväzky (372A, 379A, 474A, 475A, 479A, 47XA)	135	6 8 6	1 4 3 8
B.V.	Krátkodobé rezervy r. 137 + r. 138	136	5 0 1 2 0 7 5	2 4 7 5 0 8 3
B.V.1.	Zákonné rezervy (323A, 451A)	137	2 6 1 7 5 1	2 1 5 2 9 1
	2. Ostatné rezervy (323A, 32X, 459A, 45XA)	138	4 7 5 0 3 2 4	2 2 5 9 7 9 2
B.VI.	Bežné bankové úvery (221A, 231, 232, 23X, 461A, 46XA)	139	1 1 8 6 8 7 9	2 2 8 8 7 1 3
B.VII.	Krátkodobé finančné výpomoci (241, 249, 24X, 473A, I-/255A)	140		
C.	Časové rozlíšenie súčet (r. 142 až r. 145)	141	7 5 4 3	1 4 2 3 0
C.1.	Výdavky budúcich období dlhodobé (383A)	142		
	2. Výdavky budúcich období krátkodobé (383A)	143	7 5 4 3	1 4 2 3 0
	3. Výnosy budúcich období dlhodobé (384A)	144		
	4. Výnosy budúcich období krátkodobé (384A)	145		



Ozna- čenie a	Text b	Číslo riadku c	Skutočnosť	
			Bežné účtovné obdobie	
			1	2
.	Čistý obrat (časť účt. tr. 6 podľa zákona)	01	1 7 6 2 1 8 4 7 0	1 6 8 7 4 7 2 2 5
**	Výnosy z hospodárskej činnosti spolu súčet (r. 03 až r. 09)	02	1 7 9 0 8 8 3 9 5	1 7 3 5 5 9 1 1 0
I.	Tržby z predaja tovaru (604, 607)	03	2 4 1 6 3 3 2 4	2 0 7 1 1 1 1 3
II.	Tržby z predaja vlastných výrobkov (601)	04	1 5 1 2 7 2 9 3 4	1 4 7 1 7 3 4 1 6
III.	Tržby z predaja služieb (602, 606)	05	7 8 2 2 1 2	8 6 2 6 9 6
IV.	Zmeny stavu vnútroorganizačných zásob (+/- účtová skupina 61)	06	9 8 4 7	1 7 0 3 5 2 0
V.	Aktivácia (účtová skupina 62)	07	6 3 5 9 5 3	5 1 1 5 6 9
VI.	Tržby z predaja dlhodobého nehmotného majetku, dlhodobého hmotného majetku a materiálu (641, 642)	08	1 2 0 3 7 6 8	1 8 6 4 6 8 8
VII.	Ostatné výnosy z hospodárskej činnosti (644, 645, 646, 648, 655, 657)	09	1 0 2 0 3 5 7	7 3 2 1 0 8
**	Náklady na hospodársku činnosť spolu (r. 11 + r. 12 + r. 13 + r. 14 + r. 15 + r. 20 + r. 21 + r. 24 + r. 25 + r. 26)	10	1 7 7 7 7 7 4 5 2	1 7 0 6 7 2 8 3 3
A.	Náklady vynaložené na obstaranie predaného tovaru (504, 507)	11	2 1 7 6 3 4 8 7	1 7 9 6 4 2 8 0
B.	Spotreba materiálu, energie a ostatných neskladovateľných dodávok (501, 502, 503)	12	1 1 1 0 8 3 9 3 7	1 1 1 8 8 5 0 4 1
C.	Opravné položky k zásobám (+/-) (505)	13	8 6 2 0 0	1 2 9 4 3 7 7
D.	Služby (účtová skupina 51)	14	2 1 5 2 7 2 6 3	2 0 8 1 1 2 3 0
E.	Osobné náklady súčet (r. 16 až r. 19)	15	1 3 2 3 9 9 8 2	1 1 8 9 7 4 7 0
E.1.	Mzdové náklady (521, 522)	16	8 6 5 5 8 8 9	7 9 5 6 8 3 7
2.	Odmeny členom orgánov spoločnosti a družstva (523)	17	6 1 3 9 9 2	4 3 9 7 3 2
3.	Náklady na sociálne poistenie (524, 525, 526)	18	3 2 7 5 4 9 3	2 9 6 6 5 2 5
4.	Sociálne náklady (527, 528)	19	6 9 4 6 0 8	5 3 4 3 7 6
F.	Dane a poplatky (účtová skupina 53)	20	1 5 1 2 0 7	1 5 7 6 9 2
G.	Odpisy a opravné položky k dlhodobému nehmotnému majetku a dlhodobému hmotnému majetku (r. 22 + r. 23)	21	4 7 2 5 9 7 0	4 3 4 1 7 4 4
G.1.	Odpisy dlhodobého nehmotného majetku a dlhodobého hmotného majetku (551)	22	4 7 2 5 9 7 0	4 4 9 5 4 6 2
2.	Opravné položky k dlhodobému nehmotnému majetku a dlhodobému hmotnému majetku (+/-) (553)	23		- 1 5 3 7 1 8
H.	Zostatková cena predaného dlhodobého majetku a predaného materiálu (541, 542)	24	1 0 6 9 4 0 0	1 3 3 9 4 4 1
I.	Opravné položky k pohľadávkam (+/-) (547)	25	- 2 4 6 4 7	- 1 2 0 2 8 3
J.	Ostatné náklady na hospodársku činnosť (543, 544, 545, 546, 548, 549, 555, 557)	26	4 1 5 4 6 5 3	1 1 0 1 8 4 1
***	Výsledok hospodárenia z hospodárskej činnosti (+/-) (r. 02 - r. 10)	27	1 3 1 0 9 4 3	2 8 8 6 2 7 7



Ozna- čenie a	Text b	Číslo riadku c	Skutočnosť'	
			Bežné účtovné obdobie	Bezprostredne predchádzajúce účtovné obdobie
			1	2
*	Pridaná hodnota (r. 03 + r. 04 + r. 05 + r. 06 + r. 07) - (r. 11 + r. 12 + r. 13 + r. 14)	28	2 2 4 0 3 3 8 3	1 9 0 0 7 3 8 6
**	Výnosy z finančnej činnosti spolu (r. 30 + r. 31 + r. 35 + r. 39 + r. 42 + r. 43 + r. 44)	29	9 1 8 1 9 1	2 1 5 2 0 6
VIII.	Tržby z predaja cenných papierov a podielov (661)	30		
IX.	Výnosy z dlhodobého finančného majetku súčet (r. 32 až r. 34)	31	6 2 6 9 6 1	
IX.1.	Výnosy z cenných papierov a podielov od prepojených účtovných jednotiek (665A)	32		
2.	Výnosy z cenných papierov a podielov v podielovej úasti okrem výnosov prepojených účtovných jednotiek (665A)	33		
3.	Ostatné výnosy z cenných papierov a podielov (665A)	34	6 2 6 9 6 1	
X.	Výnosy z krátkodobého finančného majetku súčet (r. 36 až r. 38)	35		
X.1.	Výnosy z krátkodobého finančného majetku od prepojených účtovných jednotiek (666A)	36		
2.	Výnosy z krátkodobého finančného majetku v podielovej úasti okrem výnosov prepojených účtovných jednotiek (666A)	37		
3.	Ostatné výnosy z krátkodobého finančného majetku (666A)	38		
XI.	Výnosové úroky (r. 40 + r. 41)	39	7 7 2	6 6 5
XI.1.	Výnosové úroky od prepojených účtovných jednotiek (662A)	40		
2.	Ostatné výnosové úroky (662A)	41	7 7 2	6 6 5
XII.	Kurzové zisky (663)	42	2 9 0 4 5 8	2 1 4 5 4 1
XIII.	Výnosy z precenenia cenných papierov a výnosy z derivátových operácií (664, 667)	43		
XIV.	Ostatné výnosy z finančnej činnosti (668)	44		
**	Náklady na finančnú činnosť spolu (r. 46 + r. 47 + r. 48 + r. 49 + r. 52 + r. 53 + r. 54)	45	1 3 1 7 2 3 3	9 5 2 3 1 7
K.	Predané cenné papiere a podiely (561)	46		
L.	Náklady na krátkodobý finančný majetok (566)	47		
M.	Opravné položky k finančnému majetku (+/-) (565)	48	6 2 2 2 7 4	1 4 9 7 0 5
N.	Nákladové úroky (r. 50 + r. 51)	49	3 5 8 2 9 8	3 4 0 0 2 2
N.1.	Nákladové úroky pre prepojené účtovné jednotky (562A)	50	2 3 4 3 5 0	2 4 0 4 3 4
2.	Ostatné nákladové úroky (562A)	51	1 2 3 9 4 8	9 9 5 8 8
O.	Kurzové straty (563)	52	2 6 8 3 7 1	4 0 2 8 9 7
P.	Náklady na precenenie cenných papierov a náklady na derivátové operácie (564, 567)	53		
Q.	Ostatné náklady na finančnú činnosť (568, 569)	54	6 8 2 9 0	5 9 6 9 3



Ozna- čenie a	Text b	Číslo riadku c	Skutočnosť	
			Bežné účtovné obdobie	Bezprostredne predchádzajúce účtovné obdobie
			1	2
***	Výsledok hospodárenia z finančnej činnosti (+/-) (r. 29 - r. 45)	55	- 3 9 9 0 4 2	- 7 3 7 1 1 1
****	Výsledok hospodárenia za účtovné obdobie pred zdanením (+/-) (r. 27 + r. 55)	56	9 1 1 9 0 1	2 1 4 9 1 6 6
R.	Daň z príjmov (r. 58 + r. 59)	57	1 1 4 7 2 1 8	8 1 8 9 2 1
R.1.	Daň z príjmov splatná (591, 595)	58	4 9 3 4 4 0	5 4 0 4 6 4
2.	Daň z príjmov odložená (+/-) (592)	59	6 5 3 7 7 8	2 7 8 4 5 7
S.	Prevod podielov na výsledku hospodárenia spoločníkom (+/- 596)	60		
***	Výsledok hospodárenia za účtovné obdobie po zdanení (+/-) (r. 56 - r. 57 - r. 60)	61	- 2 3 5 3 1 7	1 3 3 0 2 4 5

RAJO a.s.

Poznámky individuálnej účtovnej závierky

Zostavenej k 31. decembru 2018

(údaje v tabuľkách sú uvedené v celých eurách, ak nie je uvedené inak)

Poznámka:

V poznámkach sa uvádzajú informácie ustanovené opatrením o obsahu poznámok k individuálnej účtovnej závierke, pre ktoré má účtovná jednotka obsahovú náplň. Všetky údaje a informácie uvedené v týchto poznámkach vychádzajú z účtovníctva a nadväzujú na individuálne účtovné výkazy. Hodnotové údaje sú uvedené v celých eurách (pokiaľ nie je uvedené inak).

I. VŠEOBECNÉ INFORMÁCIE**1. Základné údaje o spoločnosti**

Obchodné meno a sídlo	RAJO a. s. Studená 35, 823 55 Bratislava
Dátum založenia	24. júna 1992
Dátum vzniku (podľa obchodného registra)	1. augusta 1992
Hospodárska činnosť	– Nákup a spracovanie mlieka, – výroba mliečnych výrobkov a mrazených krémov, – obchodná činnosť, – distribúcia výrobkov, – výroba ovocných štiav, – výroba potravín a potravinárskych výrobkov.

2. Zamestnanci

Názov položky	2018	2017
Priemerný prepočítaný počet zamestnancov	428	412
Stav zamestnancov ku dňu, ku ktorému sa zostavuje účtovná závierka	435	421
z toho: vedúci zamestnanci	17	21

3. Neobmedzené ručenie

RAJO a. s. nie je neobmedzene ručiacim spoločníkom v žiadnej obchodnej spoločnosti.

4. Právny dôvod zostavenia účtovnej závierky

Táto účtovná závierka je riadna individuálna účtovná závierka spoločnosti RAJO a. s. (ďalej „RAJO“ alebo „spoločnosť“). Bola zostavená za účtovné obdobie od 1. januára do 31. decembra 2018 podľa slovenských právnych predpisov, a to zákona o účtovníctve a postupov účtovania pre podnikateľov.

Účtovná závierka je zostavená na všeobecné použitie. Informácie v nej uvedené nie je možné použiť na účely akéhokoľvek špecifického používateľa ani na posúdenie jednotlivých transakcií. Používatelia účtovnej závierky by sa pri rozhodovaní nemali spoliehať na túto účtovnú závierku ako jediný zdroj informácií.

5. Schválenie účtovnej závierky za rok 2017

Účtovnú závierku spoločnosti RAJO a. s., za rok 2017 schválilo riadne valné zhromaždenie a dozorná rada, ktoré sa konalo dňa 16. marca 2018.

6. Konsolidovaná účtovná závierka

Spoločnosť MEGGLE AG, zostavuje konsolidovanú účtovnú závierku za všetky skupiny podnikov konsolidovaného celku. Konsolidovaná účtovná závierka spoločnosti MEGGLE AG je prístupná v jej sídle vo Wasserburgu. Spoločnosť MEGGLE AG zostavuje konsolidovanú účtovnú závierku podľa HGB pre finančné výkazníctvo. Štatutárne výkazy v súlade s platnou legislatívou Slovenskej republiky sú uložené v zákonom stanovenej lehote v obchodnom registri Okresného súdu BA I.

RAJO a.s.

Poznámky individuálnej účtovnej závierky

Zostavenej k 31. decembru 2018

(údaje v tabuľkách sú uvedené v celých eurách, ak nie je uvedené inak)

II. POUŽITÉ ÚČTOVNÉ ZÁSADY A ÚČTOVNÉ METÓDY

1. Spoločnosť uplatňuje účtovné princípy a postupy účtovania v súlade so zákonom o účtovníctve a s postupmi účtovania pre podnikateľov, ktoré platia v Slovenskej republike. Účtovníctvo sa vedie v peňažných jednotkách slovenskej meny, t. j. v eurách.
2. Účtovná závierka za rok 2018 bola spracovaná za predpokladu nepretržitého pokračovania činnosti. Významná časť záväzkov spoločnosti je voči materskej spoločnosti. Vedenie spoločnosti očakáva od materskej spoločnosti kontinuálnu podporu pokračovania prevádzky spoločnosti.
3. Účtovníctvo sa vedie na základe dodržania časovej a vecnej súvislosti nákladov a výnosov. Za základ sa berú všetky náklady a výnosy, ktoré sa vzťahujú na účtovné obdobie bez ohľadu na dátum ich platenia.
4. Pri oceňovaní majetku a záväzkov sa uplatňuje zásada opatrnosti, t. j. berú sa za základ všetky riziká, straty a zníženia hodnoty, ktoré sa týkajú majetku a záväzkov a ktoré sú známe ku dňu, ku ktorému sa zostavuje účtovná závierka.
5. Moment zaúčtovania výnosov – výnosy sa účtujú pri splnení dodacích podmienok, nakoľko v tomto okamihu prechádzajú na odberateľa významné riziká a vlastnícke práva.
6. Dlhodobé a krátkodobé pohľadávky, záväzky, úvery a pôžičky – pohľadávky a záväzky sa v súvahe vykazujú ako dlhodobé alebo krátkodobé podľa zostatkovej doby splatnosti ku dňu, ku ktorému sa zostavuje účtovná závierka. Časť dlhodobej pohľadávky a časť dlhodobého záväzku, ktorých splatnosť nie je dlhšia ako jeden rok odo dňa, ku ktorému sa zostavuje účtovná závierka, sa vykazujú v súvahe ako krátkodobá pohľadávka alebo krátkodobý záväzok.
7. Použitie odhadov – zostavenie účtovnej závierky si vyžaduje, aby vedenie spoločnosti vypracovalo odhady a predpoklady, ktoré majú vplyv na vykazované sumy aktív a pasív, uvedenie možných budúcich aktív a pasív k dátumu, ku ktorému sa zostavuje účtovná závierka, ako aj na vykazovanú výšku výnosov a nákladov počas roka. Skutočné výsledky sa môžu od takýchto odhadov líšiť.
8. Vykázané dane – slovenské daňové právo je relatívne mladé s nedostatkom existujúcich precedensov a podlieha neustálym novelizáciám. Nakoľko existujú rôzne interpretácie daňových zákonov a predpisov pri uplatňovaní v rôznych typoch transakcií, sumy vykázané v účtovnej závierke sa môžu neskôr zmeniť podľa konečného stanoviska daňových úradov.

9. Spôsob ocenenia jednotlivých zložiek majetku a záväzkov – prvé ocenenie

Pri obstaraní majetku sa uplatňuje princíp obstarávacích cien (t. j. historických cien). Ocenenie jednotlivých položiek majetku a záväzkov je takéto:

- a) Dlhodobý hmotný a nehmotný majetok obstaraný kúpou – obstarávacou cenou. Obstarávacia cena je cena, za ktorú sa majetok obstaral, vrátane nákladov súvisiacich s obstaraním (clo, prepravu, montáž, poistné a pod.), a všetky zníženia tejto obstarávacej ceny (dobropisy, skontá, rabaty, zľavy z ceny, bonusy a pod.)
- b) Dlhodobý nehmotný majetok vytvorený vlastnou činnosťou – vlastnými nákladmi. Vlastné náklady zahŕňajú priame náklady vynaložené na výrobu alebo inú činnosť a nepriame náklady, ktoré sa vzťahujú na výrobu alebo inú činnosť.
- c) Dlhodobý hmotný majetok vytvorený vlastnou činnosťou – vlastnými nákladmi. Vlastné náklady zahŕňajú priame náklady vynaložené na výrobu alebo inú činnosť, a nepriame náklady, ktoré sa vzťahujú na výrobu alebo inú činnosť.
- d) Dlhodobý nehmotný a hmotný majetok obstaraný iným spôsobom –
 - Dlhodobý majetok nadobudnutý bezodplatne- reálnou hodnotou.
 - Majetok novozistený pri inventarizácii a v účtovníctve doteraz nezachytený- reálnou hodnotou.
 - Majetok obstaraný verejným obstarávateľom bezodplatne od koncesionára za plnenie vo forme koncesie na stavebné práce- reálnou hodnotou.
 - Majetok nadobudnutý kúpou podniku alebo jeho časti, a nadobudnutý vkladom podniku alebo jeho časti a majetok nadobudnutý zámenou- reálnou hodnotou.

RAJO a.s.

Poznámky individuálnej účtovnej závierky

Zostavenej k 31. decembru 2018

(údaje v tabuľkách sú uvedené v celých eurách, ak nie je uvedené inak)

- e) Majetok obstaraný v rámci finančného prenájmu sa účtuje do majetku vo výške svojej reálnej hodnoty ku dňu obstarania (celková suma dohodnutých platieb znížená o nerealizované finančné náklady). Súvisiaci záväzok voči prenajímateľovi je v súvahe vykázaný v *Ostatných dlhodobých záväzkoch* a krátkodobá časť v *Ostatných záväzkoch*. Nerealizované finančné náklady, ktoré predstavujú rozdiel medzi celkovou sumou dohodnutých platieb a reálnou hodnotou obstaraného majetku, sa účtujú vo výkaze ziskov a strát počas doby trvania prenájmu použitím metódy efektívnej úrokovej miery. Náklady súvisiace s obstaraním predmetu finančného prenájmu zvyšujú jeho ocenenie.
- f) Zásoby obstarané kúpou:
- Nakupovaný materiál – obstarávacou cenou. Pri úbytku rovnakého druhu zásob sa používa pevná skladová cena. Do vedľajších nákladov vstupuje clo, prepravné a provízie. Vedľajšie náklady sa rozvrhujú ako odchýlka podľa podielu súčtu stavu a prírastku odchýlky na súčte stavu a prírastku zásob.
 - Nakupovaný tovar – variabilnou cenou. Pri úbytku rovnakého druhu zásob sa používa metóda váženého aritmetického priemeru. Do vedľajších nákladov patrí prepravné, clo a provízie.
- g) Zásoby vytvorené vlastnou činnosťou:
- Nedokončená výroba, polotovary a výrobky sa oceňujú vlastnými nákladmi, ktoré zahŕňajú priame náklady vynaložené na výrobu alebo inú činnosť, prípadne aj časť nepriamych nákladov, ktoré sa vzťahujú na výrobu alebo inú činnosť.
- h) Zásoby obstarané iným spôsobom – reálnou hodnotou v prípade bezodplatného nadobudnutia zásob, zámenou alebo zásob novo zistených pri inventarizácii
- i) Pohľadávky:
- pri ich vzniku – menovitou hodnotou,
 - pri odplatnom nadobudnutí (postúpení) alebo nadobudnutí vkladom do základného imania – obstarávacou cenou.
- Pri neúročených dlhodobých pohľadávkach a dlhodobých pôžičkách sa uvádza opravná položka v stĺpci korekcia, čím sa upravuje hodnota tejto pohľadávky a pôžičky na jej súčasnú hodnotu, napríklad metódou efektívnej úrokovej miery.
- j) Finančný majetok
- cenné papiere, deriváty a podiely na základnom imaní ako cenné papiere určené na obchodovanie, cenné papiere v majetku fondu, deriváty, podiely na základnom imaní obchodných spoločností, ktoré nemajú podobu cenných papierov a sú v majetku fondu- reálnou hodnotou
 - ostatné podiely na základnom imaní obchodných spoločností, deriváty a cenné papiere- obstarávacou cenou. Obstarávacia cena je cena, za ktorú sa majetok obstaral, a náklady súvisiace s jeho obstaraním (poplatky a provízie maklérom, poradcom, burzám),
 - peňažné prostriedky a ceniny- menovitou hodnotou,
- k) Časové rozlíšenie na strane aktív súvahy – očakávanou menovitou hodnotou.
- l) Závazky:
- pri ich vzniku – menovitou hodnotou,
 - pri prevzatí – obstarávacou cenou,
 - nadobudnuté kúpou podniku alebo jeho časti, a nadobudnuté vkladom podniku alebo jeho časti a nadobudnuté zámenou- reálnou hodnotou.
- m) Rezervy – v očakávanej výške záväzku alebo poistnomatematickými metódami.
- n) Dlhopisy, pôžičky, úvery:
- pri ich vzniku – menovitou hodnotou,
 - pri prevzatí – obstarávacou cenou.
- Úroky z dlhopisov, pôžičiek a úverov sa účtujú do obdobia, s ktorým časovo a vecne súvisia.
- o) Časové rozlíšenie na strane pasív súvahy – očakávanou menovitou hodnotou.
- p) Daň z príjmov splatná – podľa slovenského zákona o dani z príjmov sa splatné dane z príjmov určujú z účtovného zisku pred zdanením pri sadzbe 21 % po úpravách o niektoré položky na daňové účely.

RAJO a.s.

Poznámky individuálnej účtovnej závierky

Zostavenej k 31. decembru 2018

(údaje v tabuľkách sú uvedené v celých eurách, ak nie je uvedené inak)

Daň z príjmov odložená – účtuje sa pri dočasných rozdieloch medzi účtovnou hodnotou majetku a záväzkov vykázanou v súvahe a ich daňovou základňou, pri možnosti umorovať daňovú stratu v budúcnosti a pri možnosti previesť nevyužitú daňovú odpočty do budúcich období. Pri určení výšky odloženej dane z príjmov sa použila sadzba dane z príjmov platná v nasledujúcom účtovnom období, t. j. 21 %.

- q) Dotácie poskytnuté na obstaranie dlhodobého majetku sa účtujú ako výnosy budúcich období a rozpúšťajú sa do výnosov v časovej a vecnej súvislosti so zaúčtovaním odpisov z dlhodobého hmotného majetku, na obstaranie ktorého bola dotácia poskytnutá, od doby zaradenia tohto majetku do užívania. Uvedením do užívania sa rozumie aj vydanie povolenia na predčasné užívanie stavby alebo rozhodnutia o dočasnom užívaní stavby na skúšobnú prevádzku.
- r) Z Fondu EÚ: EAGGF, Program: Plán rozvoja vidieka SR pre bratislavský kraj, priorita: 1. Rozvoj udržiavateľnej vidieckej ekonomiky, Opatrenie: 6. Zlepšenie spracovania a predajnosti poľnohospodárskych produktov bola v roku 2006 poskytnutá dotácia vo výške 686 545 EUR na nasledovný majetok:

Majetok, na ktorý bola poskytnutá dotácia	Obstarávacía cena v eurách
Ultrafilter procesing - kyslomliečne výrobky	820 410
Fermentačné tanky na kyslomliečne výrobky – 4 ks	209 120
HW+SW k fermentačným tankom	230 147
Potrubie k fermentačným tankom na kyslomliečne výrobky	371 991
Smotanový tank na kyslomliečne výrobky	56 596
Smotanový tank na kyslomliečne výrobky	56 596
Spolu	1 744 860

Suma poskytnutých dotácií sa účtuje do výnosov vo výške 40 % odpisov majetku nadobudnutého z dotácií. V roku 2018 bola suma poskytnutých dotácií úplne rozpustená do výnosov.

10. Spôsob ocenenia jednotlivých zložiek majetku a záväzkov – nasledujúce ocenenie

- a) Predpokladané riziká, straty a zníženia hodnoty, ktoré sa týkajú majetku a záväzkov, sa vyjadrujú prostredníctvom rezerv, opravných položiek a odpisov.

- Rezervy** – záväzky s neistým časovým vymedzením alebo výškou, účtujú sa v očakávanej výške záväzku. Spoločnosť vytvára rezervu na súdne spory, rezervu na environmentálne záväzky, emisné kvóty a rezervu na odchodné a iné dlhodobé zamestnanecké požitky. Ku dňu, ku ktorému sa zostavuje účtovná závierka, sa posudzuje ich výška a odôvodnenosť.

Spoločnosť má dlhodobý program zamestnaneckých požitkov pozostávajúci z jednorazového príspevku pri odchode do starobného a invalidného dôchodku, vernostného príspevku za odpracované roky a odmeny pri životných jubileách, na ktoré neboli vyčlenené samostatné finančné zdroje. Náklady na zamestnanecké požitky sú stanovené prírastkovou poistnomatematickou metódou, tzv. „Projected Unit Credit Method“. Podľa tejto metódy sa náklady na poskytovanie dôchodkov účtujú do výkazu ziskov a strát tak, aby pravidelne sa opakujúce náklady boli rozložené na dobu trvania pracovného pomeru. Záväzky z poskytovania požitkov sú ocenené v súčasnej hodnote predpokladaných budúcich peňažných výdavkov diskontovaných sadzbou vo výške úrokového výnosu z cenných papierov s fixnou úrokovou mierou, ktorých doba splatnosti sa približne zhoduje s dobou splatnosti daného záväzku. Spoločnosť odvodzuje diskontnú sadzbu od predpokladanej reálnej úrokovej miery 1,00 % - 1,45 % p.a. (2017: 1,34 % - 1,67 % p.a.).

- Zníženie hodnoty dlhodobého hmotného majetku** - Spoločnosť analyzovala znehodnotenie majetku a neidentifikovala žiadne znehodnotenie majetku k 31. decembru 2018. Vedenie predpokladá, že úroveň výroby a tržieb bude zachovaná počas celého obdobia ekonomickej životnosti budov, stavieb, strojov a zariadení. Úpravy z titulu zníženia hodnoty majetku preto možno budú potrebné v budúcnosti, ak sa výrazne zníži úroveň výroby a tržieb.

RAJO a.s.

Poznámky individuálnej účtovnej závierky

Zostavenej k 31. decembru 2018

(údaje v tabuľkách sú uvedené v celých eurách, ak nie je uvedené inak)

- Opravné položky – účtujú sa v sume opodstatneného predpokladu zníženia hodnoty majetku oproti jeho oceneniu v účtovníctve, a to:
 - k zastaveným investíciám na základe zhodnotenia ich účtovnej hodnoty vo vzťahu k novej realizovateľnej cene,
 - k podielom na základnom imaní v obchodných spoločnostiach na základe zhodnotenia ich účtovnej hodnoty vo vzťahu k ich reálnej hodnote,
 - k zásobám materiálu, ktoré zaznamenali oproti počiatočnému stavu nárast objemu na sklade a mali za rok obrátku nižšiu ako 1 v 100 % výške. K zásobám, ktoré zaznamenali oproti počiatočnému stavu pokles objemu na sklade a mali za rok obrátku nižšiu ako 0,5 v 100 % výške. K materiálom, ktorých zásoba sa nezmenila a mali za rok obrátku nižšiu ako 1 v 100 % výške,
 - k zásobám výrobkov, ktorých trhovú cenu klesla pod obstarávaciu cenu, resp. pod ocenenie vlastnými nákladmi podľa prepočtu podielu obstarávacej ceny alebo vlastných nákladov na novej trhovej cene,
 - k pohľadávkam po lehote splatnosti nad 360 dní 100 %, nad 180 dní 50 %, nad 90 dní 30 % a nad 60 dní 10 %, resp. nižšia hodnota na základe individuálneho posúdenia návratnosti pohľadávky,
 - k zásobám ak budúce ekonomické úžitky zásob sú nižšie ako ich ocenenie v účtovníctve, ocenia sa v čistej realizačnej hodnote. Čistou realizačnou hodnotou sa rozumie predpokladaná predajná cena zásob znížená o predpokladané náklady na ich dokončenie a náklady súvisiace s ich predajom.
- Plán odpisov

Dlhodobý hmotný a nehmotný majetok sa odpisuje podľa plánu odpisov, ktorý bol stanovený vzhľadom na odhad jeho reálnej ekonomickej životnosti. Majetok sa odpisuje počas predpokladanej doby používania zodpovedajúcej spotrebe budúcich ekonomických úžitkov z majetku. Účtovné odpisy sú rovnomerné. Odpisovať sa začína prvým dňom mesiaca, v ktorom je dlhodobý majetok uvedený do používania. Drobný dlhodobý nehmotný majetok, ktorého obstarávací cena (resp. vlastné náklady) je 2 400 EUR a nižšia, sa odpisuje jednorazovo pri uvedení do používania. Drobný dlhodobý hmotný majetok, ktorého obstarávací cena (resp. vlastné náklady) je 1 700 EUR a nižšia, sa odpisuje jednorazovo pri uvedení do používania.

Priemerné životnosti podľa plánu odpisov sú:

Druh majetku	Životnosť	Ročná sadzba odpisov
Budovy	15 – 40 rokov	2,5 – 6,67 %
Inžinierske stavby	8 – 40 rokov	2,5 – 12,5 %
Výrobné linky	15 rokov	6,67 %
Ostatné stroje a zariadenia	3 – 30 rokov	3,33 – 33,33 %
Drobný dlhodobý hmotný majetok	rôzna	jednorazovo 100,0 %
Softvér a ochranné známky	5 rokov	20,0 %
Drobný dlhodobý nehmotný majetok	rôzna	jednorazovo 100,0 %

Daňové odpisy sa uplatňujú podľa sadzieb uvedených v zákone o daniach z príjmov platných pre rovnomerné odpisovanie.

- Podiely na základnom imaní v obchodných spoločnostiach sa ponechávajú v pôvodnom ocenení. Metóda vlastného imania sa použila iba pre potrebu výpočtu opravnej položky.
- Cenné papiere určené na obchodovanie a realizovateľné cenné papiere sa oceňujú reálnou hodnotou.

RAJO a.s.**Poznámky individuálnej účtovnej závierky****Zostavenej k 31. decembru 2018****(údaje v tabuľkách sú uvedené v celých eurách, ak nie je uvedené inak)****11. Prepočet údajov v cudzích menách na slovenskú menu**

Majetok a záväzky vyjadrené v cudzej mene sa prepočítavajú na eurá referenčným výmenným kurzom určeným a vyhláseným Európskou centrálnou bankou (ECB) alebo Národnou bankou Slovenska (NBS) v deň predchádzajúci dňu uskutočnenia účtovného prípadu a v deň, ku ktorému sa zostavuje účtovná závierka a v deň, ktorým je rozhodný deň, ku ktorému sa preberá majetok a záväzky od zahraničnej zanikajúcej právnickej osoby. Prijaté a poskytnuté preddavky v cudzej mene sa ku dňu, ku ktorému sa zostavuje účtovná závierka, neprepočítavajú. Pri kúpe a predaji cudzej meny za menu euro a pri prevode peňažných prostriedkov z účtu zriadeného v cudzej mene na účet zriadený v eurách a z účtu zriadeného v eurách na účet zriadený v cudzej mene sa použil kurz, za ktorý boli tieto hodnoty nakúpené alebo predané. Ak sa predaj alebo kúpa cudzej meny uskutoční za iný kurz ako ponúka komerčná banka v kurzovom lístku, použije sa kurz, ktorý komerčná banka v deň vysporiadania obchodu ponúka v kurzovom lístku. Ak sa kúpa alebo predaj neuskutočňuje s komerčnou bankou, použije sa referenčný výmenný kurz určený a vyhlásený ECB alebo NBS v deň predchádzajúci dňu vysporiadania obchodu.

RAJO a.s.

Poznámky individuálnej účtovnej závierky

Zostavenej k 31. decembru 2018

(údaje v tabuľkách sú uvedené v celých eurách, ak nie je uvedené inak)

III. ÚDAJE VYKÁZANÉ NA STRANE AKTÍV SÚVAHY**1. Dlhodobý nehmotný a hmotný majetok**1.1. Pohyby na účtoch dlhodobého nehmotného majetku, oprávok, opravných položiek a zostatkovej hodnoty31. december 2018

	<i>Aktivované náklady na vývoj</i>	<i>Softvér</i>	<i>Oceniťelné práva</i>	<i>Goodwill</i>	<i>Ostatný dlhodobý nehmotný majetok</i>	<i>Obstarávaný dlhodobý nehmotný majetok</i>	<i>Poskytnuté preddavky</i>	<i>Celkom</i>
Prvotné ocenenie								
K 1. januáru 2018	-	3 716 032	-	-	-	7 778	-	3 723 810
Prírastky	-	-	-	-	-	228 335	-	228 335
Úbytky	-	-	-	-	-	-	-	-
Presuny	-	130 398	-	-	-	(130 398)	-	-
K 31. decembru 2018	-	3 846 430	-	-	-	105 715	-	3 952 145
Oprávky								
K 1. januáru 2018	-	3 171 858	-	-	-	-	-	3 171 858
Prírastky	-	191 422	-	-	-	-	-	191 422
Úbytky	-	-	-	-	-	-	-	-
Presuny	-	-	-	-	-	-	-	-
K 31. decembru 2018	-	3 363 280	-	-	-	-	-	3 363 280
Opravná položka								
K 1. januáru 2018	-	-	-	-	-	-	-	-
Prírastky	-	-	-	-	-	-	-	-
Úbytky	-	-	-	-	-	-	-	-
Presuny	-	-	-	-	-	-	-	-
K 31. decembru 2018	-	-	-	-	-	-	-	-
Zostatková hodnota								
K 1. januáru 2018	-	544 174	-	-	-	7 778	-	551 952
K 31. decembru 2018	-	483 150	-	-	-	105 715	-	588 865

RAJO a.s.

Poznámky individuálnej účtovnej závierky

Zostavenej k 31. decembru 2018

(údaje v tabuľkách sú uvedené v celých eurách, ak nie je uvedené inak)

31. december 2017

	<i>Aktivované náklady na vývoj</i>	<i>Softvér</i>	<i>Ocenené práva</i>	<i>Goodwill</i>	<i>Ostatný dlhodobý nehmotný majetok</i>	<i>Obstarávaný dlhodobý nehmotný majetok</i>	<i>Poskytnuté preddavky</i>	<i>Celkom</i>
Prvotné ocenenie								
K 1. januára 2017	-	3 633 607	-	-	-	18 288	-	3 651 895
Prírastky	-	70 677	-	-	-	1 238	-	71 915
Úbytky	-	-	-	-	-	-	-	-
Presuny	-	11 748	-	-	-	(11 748)	-	-
K 31. decembru 2017	-	3 716 032	-	-	-	7 778	-	3 723 810
Oprávky								
K 1. januára 2017	-	3 007 459	-	-	-	-	-	3 007 459
Prírastky	-	164 399	-	-	-	-	-	164 399
Úbytky	-	-	-	-	-	-	-	-
Presuny	-	-	-	-	-	-	-	-
K 31. decembru 2017	-	3 171 858	-	-	-	-	-	3 171 858
Opravná položka								
K 1. januára 2017	-	-	-	-	-	-	-	-
Prírastky	-	-	-	-	-	-	-	-
Úbytky	-	-	-	-	-	-	-	-
Presuny	-	-	-	-	-	-	-	-
K 31. decembru 2017	-	-	-	-	-	-	-	-
Zostatková hodnota								
K 1. januára 2017	-	626 148	-	-	-	18 288	-	644 436
K 31. decembru 2017	-	544 174	-	-	-	7 778	-	551 952

RAJO a.s.

Poznámky individuálnej účtovnej závierky

Zostavenej k 31. decembru 2018

(údaje v tabuľkách sú uvedené v celých eurách, ak nie je uvedené inak)

1.2. Pohyby na účtoch dlhodobého hmotného majetku, oprávok, opravných položiek a zostatkovej hodnoty

31. december 2018

	<i>Pozemky</i>	<i>Stavby</i>	<i>Samostatné hnutelné veci a súbory hnutelných vecí</i>	<i>Pestovateľské celky trvalých porastov</i>	<i>Základné stádo a ťažné zvieratá</i>	<i>Ostatný dlhodobý hmotný majetok</i>	<i>Obstarávaný dlhodobý hmotný majetok</i>	<i>Poskytnuté preddavky</i>	<i>Celkom</i>
Prvotné ocenenie									
K 1. januáru 2018	1 783 778	30 841 480	68 032 459	-	-	-	3 803 826	45 004	104 506 547
Prírastky	-	-	-	-	-	-	5 831 705	1 631 653	7 463 358
Úbytky	-	-	(1 546 816)	-	-	-	-	-	(1 546 816)
Presuny	-	2 196 806	4 569 408	-	-	-	(6 766 214)	-	-
K 31. decembru 2018	1 783 778	33 038 283	71 055 051	-	-	-	2 869 317	1 676 657	110 423 086
Oprávky									
K 1. januáru 2018	-	11 954 709	44 220 294	-	-	-	-	-	56 175 003
Prírastky	-	970 849	3 575 461	-	-	-	-	-	4 546 310
Úbytky	-	-	(1 556 176)	-	-	-	-	-	(1 556 176)
Presuny	-	-	-	-	-	-	-	-	-
K 31. decembru 2018	-	12 925 558	46 239 579	-	-	-	-	-	59 165 137
Opravná položka									
K 1. januáru 2018	-	-	-	-	-	-	-	-	-
Prírastky	-	-	-	-	-	-	-	-	-
Úbytky	-	-	-	-	-	-	-	-	-
Presuny	-	-	-	-	-	-	-	-	-
K 31. decembru 2018	-	-	-	-	-	-	-	-	-
Zostatková hodnota									
K 1. januáru 2018	1 783 778	18 886 771	23 812 165	-	-	-	3 803 826	45 004	48 331 544
K 31. decembru 2018	1 783 778	20 112 725	24 815 472	-	-	-	2 869 317	1 676 657	51 257 949

Prírastky stavieb predstavujú technické zhodnotenia na výrobnjej hale a skladoch a výmena starej kanalizácie. Prírastky samostatných hnutelných vecí zahŕňajú najmä Bosch linku z Bohusovic (1 361 tis. EUR), Serac plniace zariadenie (661 tis. EUR), Neutralizácia CIP (437 tis. EUR) a iné.

RAJO a.s.

Poznámky individuálnej účtovnej závierky

Zostavenej k 31. decembru 2018

(údaje v tabuľkách sú uvedené v celých eurách, ak nie je uvedené inak)

31. december 2017

	Pozemky	Stavby	Samostatné hnutelné veci a súbory hnutelných vecí	Pestovateľské celky trvalých porastov	Základné stádo a ťažné zvieratá	Ostatný dlhodobý hmotný majetok	Obstarávaný dlhodobý hmotný majetok	Poskytnuté preddavky	Celkom
Prvotné ocenenie									
K 1. januára 2017	1 783 778	30 121 980	62 610 194	-	-	-	2 911 769	72 720	97 500 441
Prírastky	-	623 600	3 028 021	-	-	-	3 409 763	1 248 900	8 310 284
Úbytky	-	-	(27 562)	-	-	-	-	(1 276 616)	(1 304 178)
Presuny	-	95 900	2 421 806	-	-	-	(2 517 706)	-	-
K 31. decembru 2017	1 783 778	30 841 480	68 032 459	-	-	-	3 803 826	45 004	104 506 547
Oprávky									
K 1. januára 2017	-	11 045 528	40 825 974	-	-	-	-	-	51 871 502
Prírastky	-	909 181	3 421 740	-	-	-	-	-	4 330 921
Úbytky	-	-	(27 420)	-	-	-	-	-	(27 420)
Presuny	-	-	-	-	-	-	-	-	-
K 31. decembru 2017	-	11 954 709	44 220 294	-	-	-	-	-	56 175 003
Opravná položka									
K 1. januára 2017	-	-	(153 718)	-	-	-	-	-	(153 718)
Prírastky	-	-	-	-	-	-	-	-	-
Úbytky	-	-	153 718	-	-	-	-	-	153 718
Presuny	-	-	-	-	-	-	-	-	-
K 31. decembru 2017	-	-	-	-	-	-	-	-	-
Zostatková hodnota									
K 1. januára 2017	1 783 778	19 076 452	21 630 502	-	-	-	2 911 769	72 720	45 475 221
K 31. decembru 2017	1 783 778	18 886 771	23 812 165	-	-	-	3 803 826	45 004	48 331 544

Prírastky stavieb predstavujú technické zhodnotenia na výrobné hale a skladoch. Prírastky samostatných hnutelných vecí zahŕňajú najmä Výrobník na tvaroh GRUNWALD (1 316 tis. EUR), Výrobník pre cottage cheese (1 133 tis. EUR), Čpavkový kondenzátor (251 tis. EUR) a iné.

1.3. Majetok vo vlastníctve iných subjektov

Spoločnosť k dátumu zostavenia účtovnej závierky nemala majetok vo vlastníctve iných subjektov.

RAJO a.s.

Poznámky individuálnej účtovnej závierky

Zostavenej k 31. decembru 2018

(údaje v tabuľkách sú uvedené v celých eurách, ak nie je uvedené inak)

2. Dlhodobý finančný majetok

2.1. Pohyby na účtoch dlhodobého finančného majetku

31. december 2018

	<i>Podielové cenné papiere a podiely v prepojených účtovných jednotkách</i>	<i>Podielové cenné papiere a podiely s podielovou účasťou okrem v prepojených účtovných jednotkách</i>	<i>Ostatné realizovateľné cenné papiere a podiely</i>	<i>Pôžičky prepojeným účtovným jednotkám</i>	<i>Pôžičky v rámci podielovej účasti okrem prepojeným účtovným jednotkám</i>	<i>Ostatné pôžičky</i>	<i>Dlhové cenné papiere a ostatný dlhodobý finančný majetok</i>	<i>Pôžičky a ostatný dlhodobý finančný majetok so zostatkovou dobou splatnosti najviac jeden rok</i>	<i>Účty v bankách s dobou viazanosti dlhšou ako jeden rok</i>	<i>Obstarávaný dlhodobý finančný majetok</i>	<i>Poskytnuté preddavky na dlhodobý finančný majetok</i>	<i>Celkom</i>
Prvotné ocenenie												
K 1. januára 2018	4 728 334	589 670	6 204	-	-	-	-	-	-	-	-	5 324 208
Prírastky	-	-	-	-	-	-	-	-	-	-	-	-
Úbytky	-	-	-	-	-	-	-	-	-	-	-	-
Presuny	-	-	-	-	-	-	-	-	-	-	-	-
K 31. decembru 2018	4 728 334	589 670	6 204	-	-	-	-	-	-	-	-	5 324 208
Opravná položka												
K 1. januára 2018	3 790 760	-	-	-	-	-	-	-	-	-	-	3 790 760
Prírastky	622 274	-	-	-	-	-	-	-	-	-	-	622 274
Úbytky	-	-	-	-	-	-	-	-	-	-	-	-
Presuny	-	-	-	-	-	-	-	-	-	-	-	-
K 31. decembru 2018	4 413 034	-	-	-	-	-	-	-	-	-	-	4 413 034
Účtovná hodnota												
K 1. januára 2018	937 574	589 670	6 204	-	-	-	-	-	-	-	-	1 533 448
K 31. decembru 2018	315 300	589 670	6 204	-	-	-	-	-	-	-	-	911 174

Spoločnosť používa na ocenenie účtovania podielov na základnom imaní v obchodných spoločnostiach metódu obstarávacích cien. K 31. decembru 2018 boli podiely v dcérskych účtovných jednotkách ocenené v obstarávacej cene so znížením hodnoty investície opravnou položkou na účte 096 k investícii Meggle s.r.o. vo výške 2 977 488 EUR a Meggle Kft. vo výške 1 488 510 EUR.

Dňa 17. februára 2016 bola obstaraná spoločnosť Blumenhof AT GmbH so základným imaním v hodnote 35 000 EUR. V marci 2017 bol obstaraný obchodný podiel v spoločnosti LeHa GmbH so základným imaním v hodnote 25 000. EUR. Podiel spoločnosti RAJO a.s. na základnom imaní je 49%.

RAJO a.s.

Poznámky individuálnej účtovnej závierky

Zostavenej k 31. decembru 2018

(údaje v tabuľkách sú uvedené v celých eurách, ak nie je uvedené inak)

31. december 2017

	<i>Podielové cenné papiere a podiely v prepojených účtovných jednotkách</i>	<i>Podielové cenné papiere a podiely s podielovou účasťou okrem v prepojených účtovných jednotkách</i>	<i>Ostatné realizovateľné cenné papiere a podiely</i>	<i>Pôžičky prepojeným účtovným jednotkám</i>	<i>Pôžičky v rámci podielovej účasti okrem prepojeným účtovným jednotkám</i>	<i>Ostatné pôžičky</i>	<i>Dlhové cenné papiere a ostatný dlhodobý finančný majetok</i>	<i>Pôžičky a ostatný dlhodobý finančný majetok so zostatkovou dobou splatnosti najviac jeden rok</i>	<i>Účty v bankách s dobou viazanosti dlhšou ako jeden rok</i>	<i>Obstarávaný dlhodobý finančný majetok</i>	<i>Poskytnuté preddavky na dlhodobý finančný majetok</i>	<i>Celkom</i>
Prvotné ocenenie												
K 1. januáru 2017	4 728 334	-	6 204	-	-	-	-	-	-	-	-	4 734 538
Prírastky	-	589 670	-	-	-	-	-	-	-	-	-	589 670
Úbytky	-	-	-	-	-	-	-	-	-	-	-	-
Presuny	-	-	-	-	-	-	-	-	-	-	-	-
K 31. decembru 2017	4 728 334	589 670	6 204	-	-	-	-	-	-	-	-	5 324 208
Opravná položka												
K 1. januáru 2017	3 641 055	-	-	-	-	-	-	-	-	-	-	3 641 055
Prírastky	155 909	-	-	-	-	-	-	-	-	-	-	155 909
Úbytky	(6 204)	-	-	-	-	-	-	-	-	-	-	(6 204)
Presuny	-	-	-	-	-	-	-	-	-	-	-	-
K 31. decembru 2017	3 790 760	-	-	-	-	-	-	-	-	-	-	3 790 760
Účtovná hodnota												
K 1. januáru 2017	1 087 279	-	6 204	-	-	-	-	-	-	-	-	1 093 483
K 31. decembru 2017	937 574	589 670	6 204	-	-	-	-	-	-	-	-	1 533 448

RAJO a.s.

Poznámky individuálnej účtovnej závierky

Zostavenej k 31. decembru 2018

(údaje v tabuľkách sú uvedené v celých eurách, ak nie je uvedené inak)

2.2. Štruktúra dlhodobého finančného majetku

Obchodné meno a sídlo spoločnosti	Podiel na ZI %	Hlasovacie práva %	Hodnota vlastného imania	Výsledok hospodárenia	Účtovná hodnota dlhodobého finančného majetku
Podielové cenné papiere a podiely v prepojených účtovných jednotkách Meggle s.r.o.	100	100	148 849	12 012	154 409
MEGGLE Tejfeldolgozó és Marketing Korlátolt Felelősségű Társaság (ďalej "MEGGLE Kft.")	100	100	132 095	10 795	132 095
Blumenhof AT	100	100	23 993	-	35 000
Podielové cenné papiere a podiely s podielovou účasťou okrem prepojených účtovných jednotiek - LeHa GmbH	49	49	380 460	106 975	589 670
Ostatné realizovateľné cenné papiere a podiely	-	-	-	-	-
Obstarávaný dlhodobý finančný majetok na účely vykonania vplyvu v inej účtovnej jednotke	-	-	-	-	-
Spolu					911 174

Spoločnosť obstarala dňa 17. októbra 2006 na základe Zmluvy o predaji a prevode obchodných podielov 100 % podiel na spoločnosti Meggle, s.r.o. v obstarávacej cene 2 556 689 EUR a 100 % podiel na spoločnosti MEGGLE Tejfeldolgozó és Marketing Korlátolt Felelősségű Társaság v obstarávacej cene 0 EUR. Dňa 17. februára 2016 bola obstaraná spoločnosť Blumenhof AT GmbH so základným imaním v hodnote 35 000 EUR. V marci 2017 bol obstaraný obchodný podiel v spoločnosti LeHa GmbH so základným imaním v hodnote 25 000. EUR. Podiel spoločnosti RAJO a.s. na základnom imaní je 49%.

Hospodárske výsledky a vlastné imanie jednotlivých spoločností k dátumu zostavenia tejto účtovnej závierky neboli schválené orgánmi a valným zhromaždením jednotlivých spoločností.

3. Zásoby

3.1. Prehľad o opravných položkách podľa jednotlivých súvahových položiek

Položka	1.1.2018	Tvorba	Zúčtovanie z dôvodu zániku opodstatnenosti	Zúčtovanie z dôvodu vyradenia majetku z účtovníctva	31.12.2018
Materiál	4 143 073	910 910	1 261 929	-	3 792 054
Nedokončená výroba a polotovary vlastnej výroby	-	-	-	-	-
Výrobky	1 487 171	1 987 972	1 550 753	-	1 924 390
Zvieratá	-	-	-	-	-
Tovar	-	-	-	-	-
Nehnutelnosť na predaj	-	-	-	-	-
Poskytnuté preddavky	-	-	-	-	-
Spolu	5 630 244	2 898 882	2 812 682	-	5 716 444

Opravná položka k zásobám bola vytvorená k pomalyobrátkovému materiálu a k výrobkom a náhradným dielom v dôsledku posúdenia ich čistej realizovateľnej hodnoty.

RAJO a.s.

Poznámky individuálnej účtovnej závierky

Zostavenej k 31. decembru 2018

(údaje v tabuľkách sú uvedené v celých eurách, ak nie je uvedené inak)

4. Pohľadávky4.1. Veková štruktúra pohľadávok

31. december 2018

Položka	Splatnosť		Celkom
	v lehote splatnosti	po lehote splatnosti	
Krátkodobé pohľadávky			
Pohľadávky z obchodného styku	14 394 214	1 429 467	15 823 681
Ostatné pohľadávky voči prepojeným účtovným jednotkám	2 524 387	128 915	2 653 302
Ostatné pohľadávky v rámci podielovej účasti okrem pohľadávok voči prepojeným účtovným jednotkám	-	-	-
Pohľadávky voči spoločníkom, členom a združeniu	-	-	-
Sociálne poistenie	-	-	-
Daňové pohľadávky a dotácie	316 529	-	316 529
Iné pohľadávky	25 066	-	25 066
Spolu krátkodobé pohľadávky	17 260 195	1 558 383	18 818 578

31. december 2017

Položka	Splatnosť		Celkom
	v lehote splatnosti	po lehote splatnosti	
Krátkodobé pohľadávky			
Pohľadávky z obchodného styku	14 695 543	2 314 263	17 009 806
Ostatné pohľadávky voči prepojeným účtovným jednotkám	2 440 779	-	2 440 779
Ostatné pohľadávky v rámci podielovej účasti okrem pohľadávok voči prepojeným účtovným jednotkám	-	-	-
Pohľadávky voči spoločníkom, členom a združeniu	-	-	-
Sociálne poistenie	-	-	-
Daňové pohľadávky a dotácie	360 608	-	360 608
Iné pohľadávky	25 499	-	25 499
Spolu krátkodobé pohľadávky	17 522 430	2 314 263	19 836 692

Bežná lehota splatnosti pohľadávok je 40 dní.

4.2. Opravné položky k pohľadávkam

Položky súvahy, ku ktorým sú tvorené opravné položky:

Položka	1.1. 2018	Tvorba	Zúčtovanie z dôvodu zániku opodstatnenosti	Zúčtovanie z dôvodu vyradenia majetku z účtovníctva	31.12.2018
Pohľadávky z obchodného styku	327 908	70 205	52 962	68 371	276 780
Ostatné pohľadávky voči prepojeným účtovným jednotkám	-	-	-	-	-
Ostatné pohľadávky v rámci podielovej účasti okrem pohľadávok voči prepojeným účtovným jednotkám	-	-	-	-	-
Pohľadávky voči spoločníkom, členom a združeniu	-	-	-	-	-
Iné pohľadávky	-	-	-	-	-
Spolu	327 908	70 205	52 962	68 371	276 780

Pohľadávky z obchodného styku zahŕňajú bežné pohľadávky, ktoré vznikli z hospodárskej činnosti spoločnosti. K pohľadávkam voči spoločnostiam, ktoré vstúpili do konkurzu, resp. sú v likvidácii, je vytvorená 100-percentná opravná položka. Opravná položka na ostatné pohľadávky z obchodného styku bola vytvorená v závislosti od doby pohľadávky po dátume jej splatnosti (nad 360 dní 100 %, nad 180 dní 50 %, nad 90 dní 30 % a od 60 do 90 dní 10 %), resp. iná hodnota na základe individuálneho posúdenia návratnosti pohľadávky.

RAJO a.s.

Poznámky individuálnej účtovnej závierky

Zostavenej k 31. decembru 2018

(údaje v tabuľkách sú uvedené v celých eurách, ak nie je uvedené inak)

5. Finančné účty5.1. Spoločnosť má finančný majetok v štruktúre

Položka	31.12.2018	31.12.2017
Peňažné prostriedky		
Pokladnica, ceniny	9 081	12 120
Bežné účty v banke alebo v pobočke zahraničnej banky	286 551	346 599
Bankové účty termínované	-	-
Peniaze na ceste	-	246 385
Spolu	295 632	605 104

6. Časové rozlíšenie

Položka	31.12.2018	31.12.2017
Náklady budúcich období dlhodobé		
Náklady budúcich období krátkodobé, z toho:	207 446	311 856
<i>prenájom</i>	143 721	256 208
<i>ostatné</i>	63 725	55 648
Príjmy budúcich období dlhodobé	-	-
Príjmy budúcich období krátkodobé	-	-
Spolu	207 446	311 856

Náklady budúcich období predstavujú najmä náklady na nájom, softvérové licencie a poistenie.

IV. ÚDAJE VYKÁZANÉ NA STRANE PASÍV SÚVAHY**1. Vlastné imanie**1.1. Informácie o vlastnom imaní

Základné imanie pozostáva zo 710 000 kmeňových akcií na meno s menovitou hodnotou jednej akcie 32 EUR a 18 000 kmeňových akcií na meno s menovitou hodnotou jednej akcie 446 EUR. Základné imanie bolo celé upísané a splatené.

1.2. Rozdelenie účtovného zisku za rok 2017

Položka	2017
Účtovný zisk	1 330 245
Rozdelenie účtovného zisku	2018
Prídel do zákonného rezervného fondu	133 024
Prídel do štatutárnych a ostatných fondov	-
Prídel do sociálneho fondu	-
Prídel na zvýšenie základného imania	-
Úhrada straty minulých období	-
Prevod do nerozdeleného zisku minulých rokov	1 197 220
Rozdelenie podielu na zisku spoločníkom, členom	-
Iné	-
Spolu	1 330 245

1.3. Návrh na rozdelenie účtovného zisku alebo vyrovnanie straty za rok 2018

O vysporiadaní zisku za rok 2018 rozhodne valné zhromaždenie.

RAJO a.s.

Poznámky individuálnej účtovnej závierky

Zostavenej k 31. decembru 2018

(údaje v tabuľkách sú uvedené v celých eurách, ak nie je uvedené inak)

2. Rezervy2.1. Zákonné a ostatné rezervy

31. december 2018

Položka	1.1.2018	Tvorba	Použitie	Zrušenie	31.12.2018
Dlhodobé rezervy					
Dlhodobé zákonné rezervy	-	-	-	-	-
Ostatné dlhodobé rezervy z toho:	1 206 038	155 895	-	-	1 361 933
<i>rezerva na odchodné a životné a pracovné jubileá</i>	1 206 038	155 895	-	-	1 361 933
Krátkodobé rezervy					
Krátkodobé zákonné rezervy z toho:	215 291	251 047	204 587	-	261 751
<i>rezerva na nevyčerpanú dovolenku</i>	215 291	251 047	204 587	-	261 751
Ostatné krátkodobé rezervy, z toho:	2 259 792	2 620 841	130 310	-	4 750 324
<i>bonusy</i>	259 792	225 273	130 000	-	355 065
<i>ostatné rezervy</i>	2 000 000	2 395 568	310	-	4 395 258

31. december 2017

Položka	1.1.2017	Tvorba	Použitie	Zrušenie	31.12.2017
Dlhodobé rezervy					
Dlhodobé zákonné rezervy	-	-	-	-	-
Ostatné dlhodobé rezervy z toho:	1 161 839	44 199	-	-	1 206 038
<i>rezerva na odchodné a životné a pracovné jubileá</i>	1 161 839	44 199	-	-	1 206 038
Krátkodobé rezervy					
Krátkodobé zákonné rezervy z toho:	202 052	188 922	175 683	-	215 291
<i>rezerva na nevyčerpanú dovolenku</i>	202 052	188 922	175 683	-	215 291
Ostatné krátkodobé rezervy, z toho:	2 298 775	322 425	363 408	-	2 259 792
<i>bonusy</i>	298 775	257 792	298 775	-	259 792
<i>ostatné rezervy</i>	2 000 000	64 633	64 633	-	2 000 000

3. Záväzky3.1. Výška záväzkov do lehoty a po lehote splatnosti vrátane skupiny a záväzky podľa zostatkovej doby splatnosti

Položka	31.12.2018	31.12.2017
Dlhodobé záväzky:		
Záväzky so zostatkovou dobou splatnosti nad päť rokov	-	-
Záväzky so zostatkovou dobou splatnosti jeden rok až päť rokov	19 869 380	19 096 229
Spolu dlhodobé záväzky	19 869 380	19 096 229
Krátkodobé záväzky:		
Záväzky do lehoty splatnosti	24 711 491	27 069 674
Záväzky po lehote splatnosti	2 597 556	2 243 711
Spolu krátkodobé záväzky	27 309 047	29 313 385

RAJO a.s.

Poznámky individuálnej účtovnej závierky

Zostavenej k 31. decembru 2018

(údaje v tabuľkách sú uvedené v celých eurách, ak nie je uvedené inak)

3.2. Odložený daňový záväzok/Odložená daňová pohľadávka

Položka	31.12.2018	31.12.2017
Dočasné rozdiely medzi účtovnou hodnotou majetku a daňovou základňou:	(14 066 991)	(12 821 935)
<i>odpočítateľné</i>	19 814 212	18 506 562
<i>zdaniteľné</i>	(5 747 221)	(5 684 627)
Dočasné rozdiely medzi účtovnou hodnotou záväzkov a daňovou základňou:	2 621 444	4 489 621
<i>odpočítateľné</i>	2 621 444	4 489 621
<i>zdaniteľné</i>	-	-
Možnosť umorovať daňovú stratu v budúcnosti	-	-
Možnosť previesť nevyužitú daňovú odpočty	-	-
Sadzba dane z príjmov (v %)	21	21
Odložená daňová pohľadávka	-	-
Uplatnená daňová pohľadávka:	-	-
<i>zaúčtovaná ako zníženie nákladov</i>	-	-
<i>zaúčtovaná do vlastného imania</i>	-	-
Odložený daňový záväzok	2 403 565	1 749 787
Zmena odloženého daňového záväzku:	-	-
<i>zaúčtovaná ako náklad</i>	653 778	278 457
<i>zaúčtovaná do vlastného imania</i>	-	-

3.3. Závazky zo sociálneho fondu

	31.12.2018	31.12.2017
Začiatkový stav sociálneho fondu	42 878	39 572
Tvorba sociálneho fondu na ťarchu nákladov	103 160	93 881
Tvorba sociálneho fondu zo zisku	-	-
Ostatná tvorba sociálneho fondu	-	-
Tvorba sociálneho fondu celkom	103 160	93 881
Čerpanie sociálneho fondu	(104 040)	90 575
Konečný zostatok sociálneho fondu	41 998	42 878

4. Bankové úvery a pôžičky

Položka	Mena	Dátum splatnosti	Suma istiny v príslušnej mene k 31. 12. 2018	Suma istiny v príslušnej mene k 31. 12. 2017
Dlhodobé bankové úvery:				
Krátkodobé bankové úvery:				
<i>Tatrabanka - kontokorentný</i>	EUR	31. 12. 2018	305 742	409 417
<i>Oberbank AG - kontokorentný</i>	EUR	31. 12. 2018	-	277 048
<i>UniCredit Bank - kontokorentný</i>	EUR	31. 12. 2018	707 755	1 334 526
<i>ČSOB - kontokorentný</i>	EUR	31. 12. 2018	173 382	264 030

Spoločnosť má pôžičku od materskej spoločnosti Meggle AG:

Spoločnosť	Suma (v eurách) k 31.12.2018	Úroková sadzba (%)	Dátum splatnosti	Ručenie	Suma splatná v eurách	
					v r. 2019	po r. 2019
Meggle AG	7 423 817	1,3 %	31. 12. 2021	n/a	-	7 423 817
Meggle AG	10 000 000	1,2 %	31. 12. 2021	n/a	-	10 000 000
Meggle AG	6 000 000	1,03 %	28. 02. 2019	n/a	6 000 000	-
Celkom	23 423 817				6 000 000	17 423 817

5. Časové rozlíšenie

Položka	31.12.2018	31.12.2017
Výdavky budúcich období dlhodobé	-	-
Výdavky budúcich období krátkodobé	7 543	14 230
Výnosy budúcich období dlhodobé	-	-
Výnosy budúcich období krátkodobé	-	-
Spolu	7 543	14 230

RAJO a.s.

Poznámky individuálnej účtovnej závierky

Zostavenej k 31. decembru 2018

(údaje v tabuľkách sú uvedené v celých eurách, ak nie je uvedené inak)

V. VÝNOSY**1. Výnosy z hospodárskej činnosti**1.1. Tržby z predaja tovaru, vlastných výrobkov a služieb / Čistý obrat

Tržby za vlastné výkony a tovar podľa typov výrobkov a služieb a podľa hlavných oblastí odbytu:

Typ výrobkov, tovarov, služieb/Oblasť odbytu	Slovensko		Zahraničie (EU)		Celkom	
	2018	2017	2018	2017	2018	2017
Mlieko, mliečne produkty a tovar	101 744 306	96 185 850	73 691 952	71 698 679	175 436 258	167 884 529
Predaj služieb	511 174	591 648	271 038	271 048	782 212	862 696
Doprava a služby	-	-	-	-	-	-
Čistý obrat celkom	102 255 480	96 777 498	73 962 990	71 969 727	176 218 470	168 747 225

1.2. Zmena stavu vnútroorganizačných zásob

Položka	2018		2017		Zmena stavu vnútroorganizačných zásob	
	31.12.2018	31.12.2017	1.1.2017	2018	2017	
Nedokončená výroba a polotovary vlastnej výroby	85 498	139 874	134 773	54 376	5 101	
Výrobky	5 923 556	6 567 237	4 454 966	643 681	2 112 271	
Zvieratá	-	-	-	-	-	
Spolu	6 009 054	6 707 111	4 589 739	698 057	2 117 372	
Manká a škody				510 951	116 163	
Iné, z toho:				177 259	(530 015)	
nákup polotovarov				(20 041)	(727 197)	
zlikvidované zásoby po uplynutí doby expirácie				284 082	197 182	
ostatné				(86 782)	-	
Zmena stavu vnútroorganizačných zásob vo výkaze ziskov a strát				9 847	1 703 520	

1.3. Výnosy pri aktivácii nákladov a výnosy z hospodárskej, finančné výnosy a výnosy výnimočného rozsahu alebo výskytu

Položka	2018	2017
Významné položky pri aktivácii nákladov	635 953	511 569
Ostatné významné položky výnosov z hospodárskej činnosti, z toho:	1 020 357	732 108
náhrady škôd	516 345	512 972
nájomné	35 691	56 854
dotácia z EU	-	51 698
Finančné výnosy, z toho:	291 230	215 205
Kurzové zisky, z toho:	290 458	214 541
kurzové zisky ku dňu, ku ktorému sa zostavuje účtovná závierka	14 999	214 541
Ostatné významné položky finančných výnosov, z toho:	772	665
výnosy z cenných papierov a podielov v dcérskej účtovnej jednotke a v spoločnosti s podstatným vplyvom	-	-

Aktivácia materiálu a tovaru predstavuje najmä tovar predávaný v podnikovej predajni.

RAJO a.s.

Poznámky individuálnej účtovnej závierky

Zostavenej k 31. decembru 2018

(údaje v tabuľkách sú uvedené v celých eurách, ak nie je uvedené inak)

VI. NÁKLADY**1. Náklady z hospodárskej činnosti**1.1. Náklady za služby, ostatné náklady z hospodárskej činnosti, finančné náklady a náklady výnimočného rozsahu alebo výskytu

Položka	2018	2017
Náklady za poskytnuté služby, z toho:	21 527 263	20 811 230
<i>Náklady voči audítorovi, audítorskej spoločnosti, z toho:</i>	52 776	48 286
<i>náklady na overenie individuálnej účtovnej závierky</i>	52 776	48 286
<i>iné uistovacie audítorské služby</i>	-	-
<i>súvisiace audítorské služby</i>	-	-
<i>daňové poradenstvo</i>	-	-
<i>ostatné neaudítorské služby</i>	-	-
Ostatné významné položky nákladov za poskytnuté služby, z toho:	21 474 487	20 762 945
<i>opravy a udržiavanie</i>	2 939 879	2 907 564
<i>stočné</i>	809 629	834 921
<i>dopravné náklady</i>	6 105 507	5 767 373
<i>náklady na odvoz odpadov</i>	331 209	210 992
<i>reprezentačné</i>	182 472	177 448
<i>telefónne poplatky, poštovné</i>	79 751	92 547
<i>upratovanie, pranie</i>	164 113	163 509
<i>nájomné</i>	180 721	145 337
<i>náklady na skladovanie</i>	1 624 963	1 062 899
<i>náklady na reklamu</i>	2 992 473	2 836 814
<i>náklady na leasing</i>	1 075 386	1 097 700
<i>ostatné</i>	4 988 384	8 302 665
Ostatné významné položky nákladov z hospodárskej činnosti, z toho:	9 650 122	6 816 462
<i>odpisy dlhodobého majetku</i>	4 725 970	4 495 462
<i>zostatková cena predaného dlhodobého majetku a materiálu</i>	1 069 400	1 339 441
<i>manká a škody</i>	868 387	181 754
<i>ostatné</i>	2 986 365	799 805
Celková suma osobných nákladov	13 239 982	11 897 470
<i>Mzdy</i>	9 269 881	7 956 837
<i>Náklady na sociálne poistenie</i>	3 275 493	1 966 525
<i>Sociálne zabezpečenie</i>	694 608	534 376
Finančné náklady, z toho:	1 317 233	652 908
<i>kurzové straty, z toho:</i>	268 371	402 897
<i>kurzové straty ku dňu, ku ktorému sa zostavuje účtovná závierka</i>	14 786	-
<i>ostatné významné položky finančných nákladov, z toho:</i>	1 048 862	250 010
<i>úroky z pôžičiek</i>	358 298	240 434
<i>opravná položka k finančnému majetku</i>	622 274	(149 705)
<i>ostatné</i>	68 290	159 281

RAJO a.s.

Poznámky individuálnej účtovnej závierky

Zostavenej k 31. decembru 2018

(údaje v tabuľkách sú uvedené v celých eurách, ak nie je uvedené inak)

VII. DAŇ Z PRÍJMOV

Sadzba dane z príjmov pre rok 2018 je 21 %. Spoločnosť nemala žiadne úľavy z daní.

Na výpočet odloženej dane bola použitá sadzba dane z príjmov právnických osôb 21 %, ktorá je v platnosti od 1. januára 2017.

	2018			2017		
	Základ dane	Daň	Daň v %	Základ dane	Daň	Daň v %
Výsledok hospodárenia pred zdanením, z toho:	911 901			2 149 166		
<i>teoretická daň</i>		191 499	21 %		451 325	21 %
Daňovo neuznané náklady	4 088 805	858 649		1 915 771	402 312	
Výnosy nepodliehajúce dani	(667 583)	(140 192)		(165 314)	(34 716)	
Vplyv nevykázananej odloženej daňovej pohľadávky	-	-		-	-	
Zmena sadzby dane	-	-		-	-	
Daňová licencia	-	-		-	-	
Iné	1 129 819	237 262		-	-	
Spolu	2 349 712	1 147 218		3 904 385	818 921	
Splatná daň z príjmov		493 440			540 464	25 %
Odložená daň z príjmov		653 778			278 457	13 %
Celková daň z príjmov		1 147 218			818 921	

VIII. INÉ AKTÍVA A INÉ PASÍVA**1. Podmienené záväzky**

Daňové priznania zostávajú otvorené a môžu byť predmetom kontroly počas obdobia piatich rokov. Skutočnosť, že určité obdobie alebo daňové priznanie vzťahujúce sa na toto obdobie bolo kontrolované, nemá vplyv na vylúčenie tohto obdobia z prípadnej ďalšej kontroly počas obdobia piatich rokov. V dôsledku toho sú k 31. decembru 2018 daňové priznania spoločnosti za roky 2014 až 2018 otvorené a môžu sa stať predmetom kontroly.

Potenciálne riziká v dôsledku súčasných prebiehajúcich kontrol regulačných orgánov sú zohľadnené účtovnej závierke. Vedenie verí, že prebiehajúce kontroly nemajú individuálne alebo v súhrne významný vplyv na priloženú účtovnú závierku.

V súčasnosti je spoločnosť účastníkom v niekoľkých právnych sporoch, ktoré sa vyskytujú v rámci bežnej podnikateľskej činnosti a neočakáva sa, že by mali individuálne alebo v súhrne významný nepriaznivý vplyv na priloženú účtovnú závierku.

2. Podsúvahové účty

Spoločnosť má v nájme (operatívny prenájom) osobné autá, vysokozdvížné vozíky a výrobné zariadenia. Väčšina nájomných zmlúv na osobné autá je uzatvorená do roku 2020.

RAJO a.s.

Poznámky individuálnej účtovnej závierky

Zostavenej k 31. decembru 2018

(údaje v tabuľkách sú uvedené v celých eurách, ak nie je uvedené inak)

IX. PRÍJMY A VÝHODY ČLENOV ŠTATUTÁRNYCH, DOZORNÝCH A INÝCH ORGÁNOV SPOLOČNOSTI

Druh príjmu, výhody	Hodnota príjmu, výhody súčasných členov orgánov			Hodnota príjmu, výhody bývalých členov orgánov		
	Štatutárnych	dozorných	iných	Štatutárnych	dozorných	iných
	2018			2018		
	2017			2017		
Peňažné príjmy	613 992	-	-	-	-	-
	439 773	-	-	-	-	-
Nepeňažné príjmy	-	-	-	-	-	-
Peňažné preddavky	-	-	-	-	-	-
Nepeňažné preddavky	-	-	-	-	-	-
Poskytnuté pôžičky	-	-	-	-	-	-
Poskytnuté záruky a iné zabezpečenia	-	-	-	-	-	-
Celková suma odpustených a odpísaných pôžičiek	-	-	-	-	-	-
Celková suma splatených pôžičiek	-	-	-	-	-	-
Celková suma použitých finančných prostriedkov na súkromné účely	-	-	-	-	-	-
Iné	-	-	-	-	-	-

X. SPRIAZNENÉ OSOBY

Medzi spriaznené osoby patria akcionári, členovia predstavenstva, sesterské spoločnosti a spoločnosti, v ktorých podiel na základnom imaní presahuje 20 % (dcérske a pridružené spoločnosti a spoločné podniky).

Obchody medzi týmito osobami a spoločnosťou sa uskutočňujú za obvyklých podmienok a za obvyklé ceny. O obchodoch so spriaznenými osobami rozhoduje predstavenstvo. Komentár k týmto obchodom je v jednotlivých častiach poznámok.

31. december 2018

Spriaznená osoba	Druh obchodu	Pohl'adávk	Záväzky	Náklady	Výnosy
Materská účtovná jednotka		-	23 423 817	234 350	-
	Prijatý úver/pôžička	-	23 423 817	234 350	-
Subjekt, ktorý v účtovnej jednotke vykonáva spoločný rozhodujúci alebo podstatný vplyv		-	-	-	-
Dcérska účtovná jednotka		-	269 022	1 303 369	53 656
	Obchodné zastúpenie	-	269 022	1 303 369	-
	Poskytnutie služieb	-	-	-	53 656
Spoločná účtovná jednotka		-	-	-	-
Pridružená účtovná jednotka		-	-	-	-
Kľúčový manažment účtovnej jednotky alebo jej materskej jednotky		-	-	-	-
Ostatné spriaznené osoby		2 653 302	1 522 546	20 701 126	26 104 367
	Kúpa	-	1 522 546	20 701 126	-
	Predaj	2 653 302	-	-	26 104 367
	Poskytnutie služby	-	-	-	-

RAJO a.s.

Poznámky individuálnej účtovnej závierky

Zostavenej k 31. decembru 2018

(údaje v tabuľkách sú uvedené v celých eurách, ak nie je uvedené inak)

31. december 2017

<i>Spriaznená osoba</i>	<i>Druh obchodu</i>	<i>Pohľadávky</i>	<i>Závazky</i>	<i>Náklady</i>	<i>Výnosy</i>
Materská účtovná jednotka		-	22 303 564	240 434	-
	Prijatý úver/pôžička	-	22 303 564	240 434	-
Subjekt, ktorý v účtovnej jednotke vykonáva spoločný rozhodujúci alebo podstatný vplyv		-	-	-	-
Dcérska účtovná jednotka		-	826 825	1 561 726	55 260
	Obchodné zastúpenie	-	826 825	1 561 726	-
	Poskytnutie služieb	-	-	-	55 260
Spoločná účtovná jednotka		-	-	-	-
Pridružená účtovná jednotka		-	-	-	-
Kľúčový manažment účtovnej jednotky alebo jej materskej jednotky		-	-	-	-
Ostatné spriaznené osoby		2 440 779	1 744 100	20 371 041	26 252 484
	Kúpa	-	1 744 100	20 371 041	-
	Predaj	2 440 779	-	-	26 252 482
	Poskytnutie služieb	-	-	-	-

XI. SKUTOČNOSTI, KTORÉ NASTALI PO DNI, KU KTORÉMU SA ZOSTAVUJE ÚČTOVNÁ ZÁVIERKA, A DO DŇA ZOSTAVENIA ÚČTOVNEJ ZÁVIERKY

Po 31. decembri 2018 a do dňa zostavenia účtovnej závierky nenastali žiadne také udalosti, ktoré by významným spôsobom ovplyvnili aktíva a pasíva spoločnosti, okrem tých, ktoré sú výsledkom bežnej činnosti.

XII. PREHĽAD ZMIEN VLASTNÉHO IMANIA

31. december 2018

<i>Položka</i>	<i>Stav k 1. 1. 2018</i>	<i>Prírastky</i>	<i>Úbytky</i>	<i>Presuny</i>	<i>Stav k 31. 12. 2018</i>
Základné imanie	30 748 000	-	-	-	30 748 000
Vlastné akcie a vlastné obchodné podiely	-	-	-	-	-
Zmena základného imania	-	-	-	-	-
Pohľadávky za upísané vlastné imanie	-	-	-	-	-
Emisné ážio	-	-	-	-	-
Ostatné kapitálové fondy	81 636	-	-	-	81 636
Zákonný rezervný fond (nedeliteľný fond) z kapitálových vkladov	-	-	-	-	-
Oceňovacie rozdiely z precenenia majetku a záväzkov	-	-	-	-	-
Oceňovacie rozdiely z kapitálových účastín	-	-	-	-	-
Oceňovacie rozdiely z precenenia pri zlúčení, splynutí a rozdelení	-	-	-	-	-
Zákonný rezervný fond	921 438	-	-	133 024	1 054 462
Nedeliteľný fond	-	-	-	-	-
Štatutárne fondy a ostatné fondy	17 591	-	-	-	17 591
Nerozdelený zisk minulých rokov	6 924 708	-	-	1 197 220	8 121 928
Neuhradená strata minulých rokov	(12 126 380)	-	-	-	(12 126 380)
Výsledok hospodárenia bežného účtovného obdobia	1 330 245	(235 317)	-	(1 330 245)	(235 317)
Vyplatené dividendy	-	-	-	-	-
Ostatné položky vlastného imania	-	-	-	-	-
Účet 491 – Vlastné imanie fyzickej osoby – podnikateľa	-	-	-	-	-

RAJO a.s.

Poznámky individuálnej účtovnej závierky

Zostavenej k 31. decembru 2018

(údaje v tabuľkách sú uvedené v celých eurách, ak nie je uvedené inak)

31. december 2017

<i>Položka</i>	<i>Stav k 1. 1. 2017</i>	<i>Prírastky</i>	<i>Úbytky</i>	<i>Presuny</i>	<i>Stav k 31. 12. 2017</i>
Základné imanie	30 748 000	-	-	-	30 748 000
Vlastné akcie a vlastné obchodné podiely	-	-	-	-	-
Zmena základného imania	-	-	-	-	-
Pohľadávky za upísané vlastné imanie	-	-	-	-	-
Emisné ážio	-	-	-	-	-
Ostatné kapitálové fondy	81 636	-	-	-	81 636
Zákonný rezervný fond (nedeliteľný fond) z kapitálových vkladov	-	-	-	-	-
Oceňovacie rozdiely z precenenia majetku a záväzkov	-	-	-	-	-
Oceňovacie rozdiely z kapitálových účastín	-	-	-	-	-
Oceňovacie rozdiely z precenenia pri zlúčení, splynutí a rozdelení	-	-	-	-	-
Zákonný rezervný fond	789 687	-	-	131 751	921 438
Nedeliteľný fond	-	-	-	-	-
Štatutárne fondy a ostatné fondy	17 591	-	-	-	17 591
Nerozdelený zisk minulých rokov	5 738 954	-	-	1 185 754	6 924 708
Neuhradená strata minulých rokov	(12 126 380)	-	-	-	(12 126 380)
Výsledok hospodárenia bežného účtovného obdobia	1 317 507	1 330 245	-	(1 317 507)	1 330 245
Vyplatené dividendy	-	-	-	-	-
Ostatné položky vlastného imania	-	-	-	-	-
Účet 491 – Vlastné imanie fyzickej osoby – podnikateľa	-	-	-	-	-

XIII. PREHĽAD PEŇAŽNÝCH TOKOV

Prehľad peňažných tokov je uvedený v prílohe, tabuľka č. 1.

Peňažné prostriedky sú peňažné hotovosti, ekvivalenty peňažných hotovostí, peňažné prostriedky na bežných účtoch v bankách, kontokorentný účet a časť zostatku účtu „Peniaze na ceste“.

Peňažné ekvivalenty sú krátkodobý finančný majetok, ktorý je zameniteľný za vopred známu sumu peňažných prostriedkov, pri ktorom nehrozí riziko výraznej zmeny jeho hodnoty v najbližších troch mesiacoch ku dňu, ku ktorému sa zostavuje účtovná závierka.

Štruktúra peňažných prostriedkov a peňažných ekvivalentov:

<i>Položka</i>	<i>Účet</i>	<i>31.12.2018</i>	<i>31.12.2017</i>
Peniaze	211	1 535	474
Ceniny	213	7 546	11 646
Účty v bankách	221	286 551	592 984
Kontokorentný účet	221	-	-
Peňažné prostriedky a peňažné ekvivalenty		295 632	605 104
Finančné účty spolu		295 632	605 104
Rozdiel		-	-

Spoločnosť použila na vykazovanie peňažných tokov z prevádzkovej činnosti nepriamu metódu.

Prílohy:

Tabuľka č. 1 – Prehľad peňažných tokov

Tabuľka č. 1 - Prehľad peňažných tokov

Názov položky	Označenie	Skutočnosť v eurách	
		Bežné účtovné obdobie	Minulé účtovné obdobie
Peňažné toky z prevádzkovej činnosti			
Z/S	Výsledok hospodárenia z bežnej činnosti pred zdanením daňou z príjmov (+)	911 901	2 149 166
A.1.	Nepenazne operácie ovplyvňujúce výsledok hospodárenia z bežnej činnosti pred zdanením daňou z príjmov (+/-)	9 387 786	6 117 601
	Odpisy dlhodobého nehmotného majetku a dlhodobého hmotného majetku (+)	4 725 970	4 495 462
	Zmena stavu rezerv (+/-)	2 692 887	18 455
	Zmena stavu opravných položiek (+/-)	657 346	1 169 952
	Zmena stavu položiek časového rozlíšenia nákladov a výnosov (+/-)	97 723	(286 995)
	Úroky účtované do nákladov (+)	358 298	340 022
	Úroky účtované do výnosov (-)	(772)	(665)
	Kurzový zisk/strata vycislený k penaznym prostriedkom a penaznym ekvivalentom ku dnu, ku ktorému sa zostavuje účtovná závierka (-/+)	10 920	-
	Výsledok z predaja dlhodobého majetku, s výnimkou majetku, ktorý sa považuje za peňažný ekvivalent (+/-)	(15 766)	(450)
	Ostatné položky nepenazného charakteru (+/-)	861 180	381 820
A.2.	Vplyv zmien stavu pracovného kapitálu na výsledok hospodárenia z bežnej činnosti	(2 242 401)	1 778 462
	Zmena stavu pohľadávok z prevádzkovej činnosti (-/+)	1 016 337	(150 991)
	Zmena stavu záväzkov z prevádzkovej činnosti (+/-)	(3 146 467)	4 725 539
	Zmena stavu zásob (-/+)	(112 272)	(2 748 610)
	Zmena stavu krátkodobého finančného majetku, s výnimkou majetku, ktorý je súčasťou penaznych prostriedkov a peňažných ekvivalentov (-/+)	-	(47 476)
	Penazne toky z prevádzkovej činnosti s výnimkou príjmov a výdavkov, ktoré sa uvádzajú osobitne v iných častiach prehľadu peňažných tokov (+/-), (súčet Z/S+A.1.+A.2.)	8 057 286	10 045 229
	Prijaté úroky (+)	772	665
	Výdavky na zaplatené úroky (-)	(247 378)	(335 484)
	Výdavky na daň z príjmov účtovnej jednotky (-/+)	(454 129)	(294 090)
A.	Čisté peňažné toky z prevádzkovej činnosti	7 356 551	9 416 320
Peňažné toky z investičnej činnosti			
	Výdavky na obstaranie dlhodobého nehmotného majetku (-)	(228 335)	-
	Výdavky na obstaranie dlhodobého hmotného majetku (-)	(7 463 355)	(7 105 583)
	Výdavky na obstaranie dlhodobých cenných papierov a podielov v iných účtovných jednotkách, s výnimkou cenných papierov, ktoré sa považujú za peňažné ekvivalenty a cenných papierov určených na predaj alebo na obchodovanie (-)	-	(589 670)
	Príjmy z predaja dlhodobého nehmotného majetku (+)	18 168	450
	Ostatné výdavky vzťahujúce sa na investičnú činnosť (-)	-	-
B.	Čisté peňažné toky z investičnej činnosti	(7 673 522)	(7 694 803)
Peňažné toky z finančnej činnosti			
C.1.	Peňažné toky vo vlastnom imaní	-	-
C.2.	Peňažné toky vznikajúce z dlhodobých záväzkov a krátkodobých záväzkov z finančnej činnosti	18 419	(1 472 558)
	Príjmy z úverov (+)	205 948 990	239 237 600
	Výdavky na splácanie úverov (-)	(207 050 824)	(245 714 693)
	Príjmy z prijatých pôžičiek (+)	6 120 253	13 403 710
	Výdavky na splácanie pôžičiek (-)	(5 000 000)	(8 399 175)
C.	Čisté peňažné toky z finančnej činnosti	18 419	(1 472 558)
D.	Čisté zvýšenie alebo čisté zníženie penaznych prostriedkov a penaznych ekvivalentov (+/-) (súčet A+B+C)	(298 552)	248 959
E.	Stav peňažných prostriedkov a peňažných ekvivalentov na začiatku účtovného obdobia	605 104	356 145
F.	Stav penaznych prostriedkov a penaznych ekvivalentov na konci účtovného obdobia pred zohľadnením kurzových rozdielov vycislených ku dnu, ku ktorému sa zostavuje účtovná závierka (+/-)	306 552	605 104
G.	Kurzové rozdiely vycislene k penaznym prostriedkom a penaznym ekvivalentom ku dnu, ku ktorému sa zostavuje účtovná závierka (+/-)	(10 920)	-
H.	Zostatok penaznych prostriedkov a penaznych ekvivalentov na konci účtovného obdobia upravený o kurzové rozdiely vycislené ku dnu, ku ktorému sa zostavuje účtovná závierka (+/-) (súčet D + E + G)	295 632	605 104