



# Výročná správa 2018

## K-Plast, výrobné družstvo

---

### OBSAH

1	LEGISLATÍVNY RÁMEC PRE VÝROČNÚ SPRÁVU	2
2	ZÁKLADNÉ ÚDAJE A ORGÁNY DRUŽSTVA	2
3	POVINNÉ INFORMÁCIE	3

# 1 LEGISLATÍVNY RÁMEC PRE VÝROČNÚ SPRÁVU

Spoločnosť má povinnosť auditu podľa § 19 zákona č.431/2002 Z.z. o účtovníctve v znení neskorších predpisov a preto má aj povinnosť vyhotoviť výročnú správu podľa § 20 zákona o účtovníctve.

Táto výročná správa podlieha tiež overeniu audítorom do jedného roka od skončenia účtovného obdobia. Táto výročná správa bude elektronicky uložená do registra účtovných závierok a jeho cestou aj do obchodného registra tak, ako to ustanovuje § 23 ods. 2 a § 23b ods. 4 zákona o účtovníctve.

# 2 ZÁKLADNÉ ÚDAJE A ORGÁNY DRUŽSTVA

## Identifikačné údaje

Obchodné meno:	K-Plast, výrobné družstvo
IČO:	35785080
DIČ:	2020277809
IČ DPH:	SK2020277809
Adresa sídla:	Školská 36, 968 01 Nová Baňa
Obchodný register:	Družstvo je zapísané v Obchodnom registri Okresného súdu v Banskej Bystrici. Dr. Vo vložke 362/S.
Konateľ družstva:	Ing. Bohumil Červenka, predseda družstva Mgr. Martina Pastier, podpredseda družstva
Webové sídlo:	www.kplast.sk
Predmet činnosti:	Hlavným predmetom činnosti družstva je výroba tovaru z plastov.
Počet zamestnancov k 31.12.:	67
Počet členov družstva:	9
Založenia družstva:	Zakladateľskou listinou vo forme notárskej zápisnice dňa 27.03.2000.

### 3 POVINNÉ INFORMÁCIE

#### Informácie o vývoji účtovnej jednotky

##### Údaje Súvahy

Ukazovateľ v tis. EUR	2013	2014	2015	2016	2017	2018
<b>Stála aktíva</b>	<b>561,93</b>	<b>503,39</b>	<b>583,15</b>	<b>536,92</b>	<b>478,45</b>	<b>508,54</b>
nehmotný majetok	0,00	0,00	11,00	13,82	7,90	5,53
hmotný majetok	561,60	503,06	571,82	522,77	470,22	502,68
finančný majetok	0,33	0,33	0,33	0,33	0,33	0,33
<b>Stála pasíva</b>	<b>1 304,62</b>	<b>1 421,03</b>	<b>1 378,35</b>	<b>1 513,79</b>	<b>1 455,06</b>	<b>1 354,66</b>
základné imanie	1 071,00	1 071,00	1 071,00	1 071,00	1 071,00	1 071,00
kapitálové fondy	0,82	0,00	0,00	0,00	0,00	0,00
fondy zo zisku	122,00	122,82	122,82	122,82	122,82	122,82
nerozdelený HV	0,00	0,00	0,00	0,00	0,00	0,00
hospodársky výsledok	83,60	191,42	153,30	279,38	205,60	120,98
rezervy	23,10	32,11	25,18	33,18	42,93	37,46
dlhodobé záväzky	4,10	3,68	6,05	7,41	12,71	2,40
<b>PRACOVNÝ KAPITÁL</b>	<b>742,69</b>	<b>917,64</b>	<b>795,20</b>	<b>976,87</b>	<b>976,61</b>	<b>846,12</b>
<b>Obežná aktíva</b>	<b>909,93</b>	<b>1 115,00</b>	<b>1 007,67</b>	<b>1 209,16</b>	<b>1 176,63</b>	<b>1 005,69</b>
zásoby	316,83	294,25	317,51	366,59	323,26	254,83
- materiál	119,00	93,37	133,86	141,44	94,96	97,41
- nedokončená výroba	107,13	103,00	70,42	110,33	131,86	112,65
- výrobky	90,21	97,21	112,58	114,33	95,50	44,28
- tovar	0,49	0,67	0,65	0,49	0,94	0,49
- preddávky	0,00	0,00	0,00	0,00	0,00	0,00
pohľadávky	189,20	257,32	211,03	363,23	357,07	317,58
peniaze	403,90	563,43	479,13	479,34	496,30	433,28
<b>Krátkodobá pasíva</b>	<b>169,80</b>	<b>200,13</b>	<b>207,92</b>	<b>227,80</b>	<b>197,00</b>	<b>144,74</b>
krátkodobé záväzky	169,80	200,13	207,92	227,80	197,00	144,74
bankové úvery	0,00	0,00	0,00	0,00	0,00	0,00
<b>Časové rozlíšenie</b>						
aktívne	5,80	6,13	5,40	5,92	5,46	5,22
pasívne	3,30	3,36	9,95	10,43	8,59	1,30

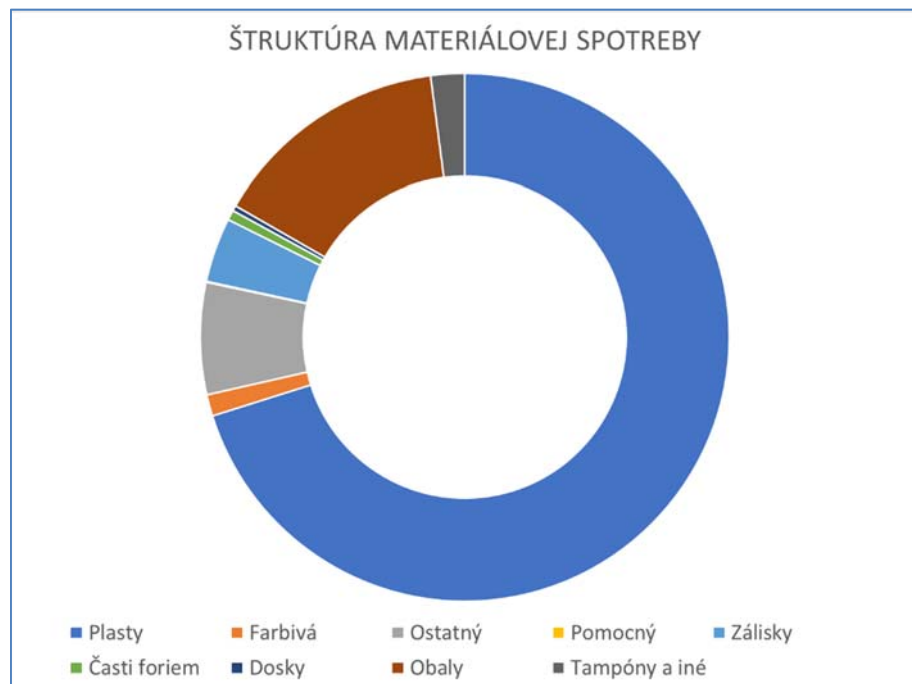
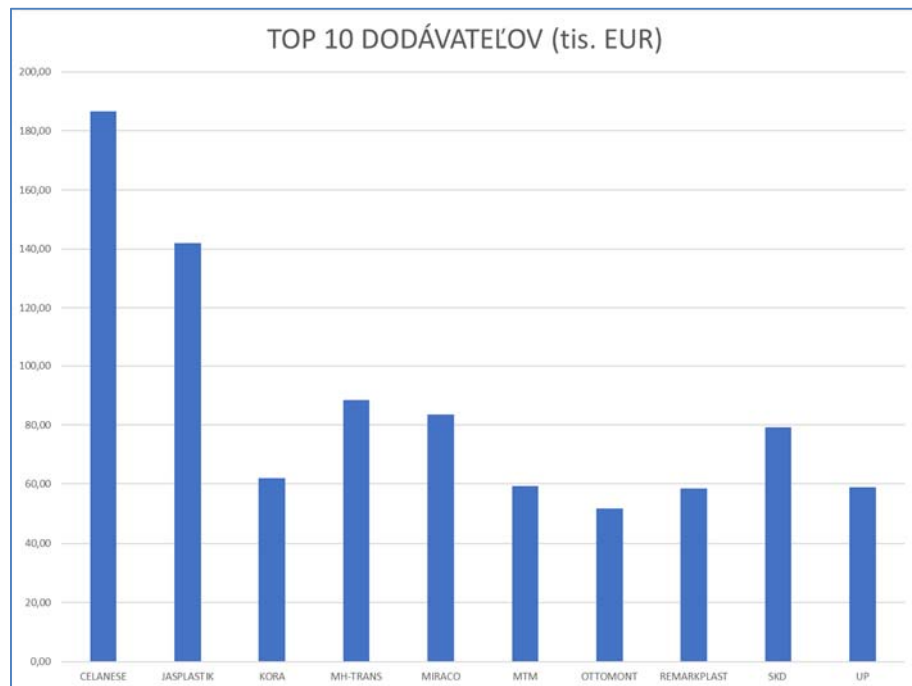
##### Údaje Výkazu ziskov a strát

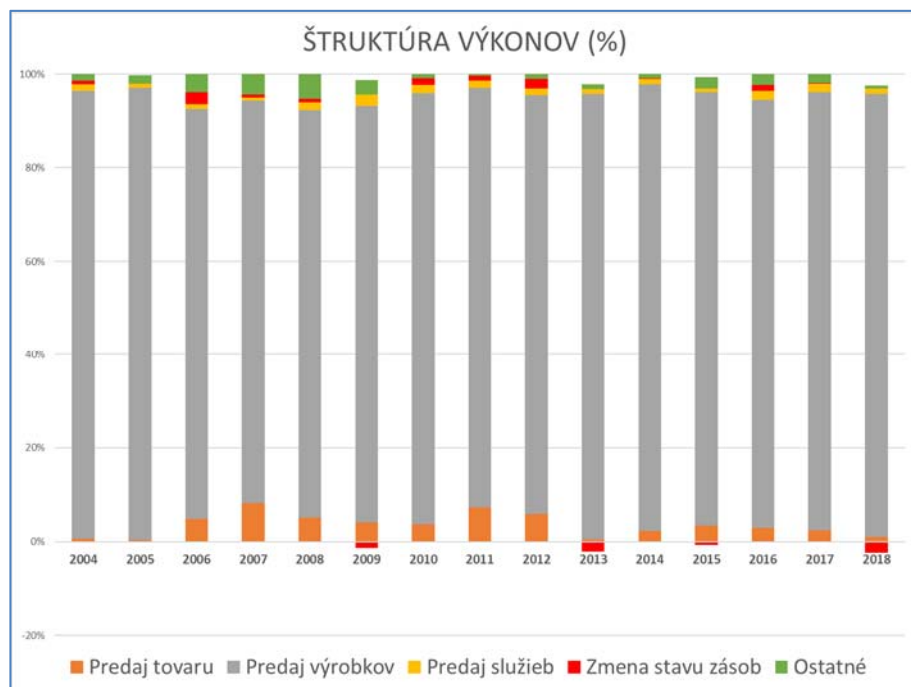
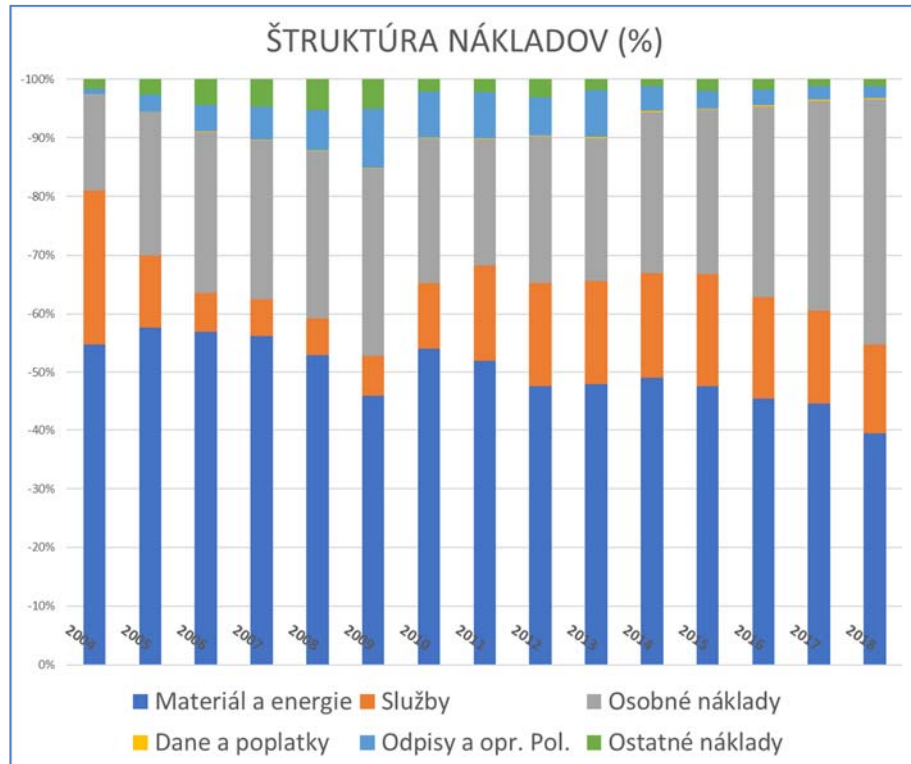
Ukazovateľ v tis. EUR	2013	2014	2015	2016	2017	2018
výnosy z predaja tovaru	10,00	56,08	92,36	98,39	76,68	28,85
náklady na obstaranie predaného tovaru	-9,50	-51,23	-86,21	-94,58	-72,79	-25,58
<b>Pridaná hodnota *</b>	<b>0,50</b>	<b>4,85</b>	<b>6,15</b>	<b>3,81</b>	<b>3,89</b>	<b>3,27</b>
výnosy z predaja služieb	23,40	28,58	21,00	62,44	55,08	35,52
výnosy z predaja vlastných výrobkov	2 072,88	2 361,72	2 517,33	3 025,52	2 921,53	2 841,73
zmena stavu vnútroorganizačných zásob	-45,56	2,87	-17,22	41,66	2,71	-70,43
spotreba materiálu a energie	-943,20	-1 066,56	-1 139,46	-1 292,28	-1 238,83	-1 055,61
nakupované služby	-345,70	-388,54	-459,00	-499,30	-445,33	-410,46
<b>Pridaná hodnota **</b>	<b>761,83</b>	<b>938,07</b>	<b>922,65</b>	<b>1 338,04</b>	<b>1 295,16</b>	<b>1 340,75</b>
<b>Pridaná hodnota celkom</b>	<b>762,33</b>	<b>942,92</b>	<b>928,80</b>	<b>1 341,85</b>	<b>1 299,05</b>	<b>1 344,02</b>
osobné náklady	-477,20	-596,78	-670,02	-926,27	-994,74	-1 115,74
dane a poplatky	-4,30	-4,10	-4,70	-5,69	-5,51	-5,63
odpisy a opravné položky	-155,81	-92,96	-71,72	-75,69	-62,88	-55,65
ostatné výnosy	23,15	22,17	65,27	77,00	60,20	19,94
ostatné náklady	-38,44	-24,77	-47,78	-50,13	-33,20	-32,06
<b>Hospodársky výsledok pred zdanením</b>	<b>109,72</b>	<b>246,48</b>	<b>199,85</b>	<b>361,07</b>	<b>262,92</b>	<b>154,88</b>
daň z príjmov	-26,10	-55,06	-46,55	-81,66	-57,29	-33,90
<b>Hospodársky výsledok po zdanení</b>	<b>83,62</b>	<b>191,42</b>	<b>153,30</b>	<b>279,41</b>	<b>205,63</b>	<b>120,98</b>

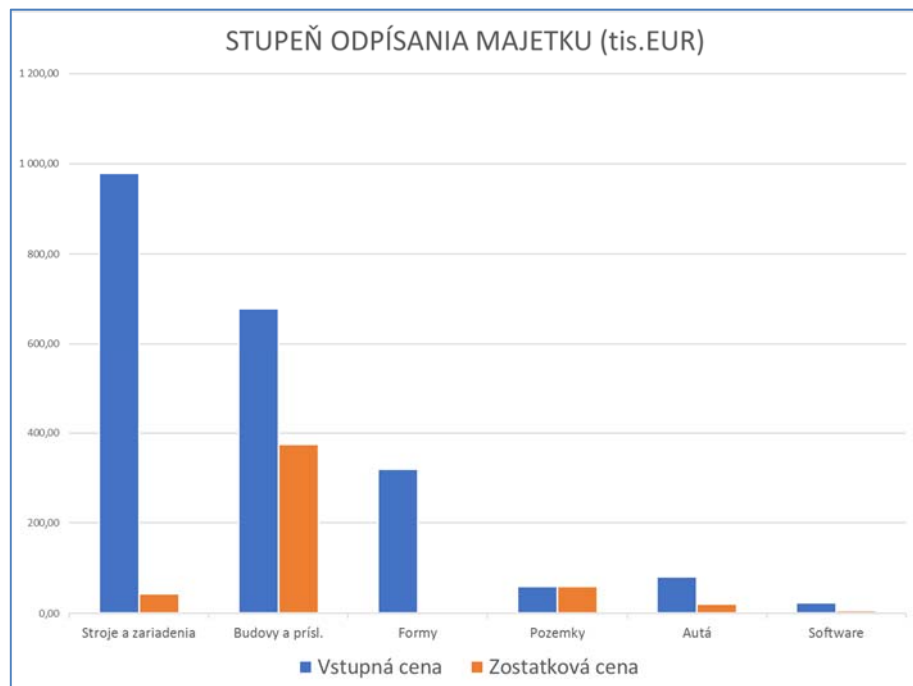
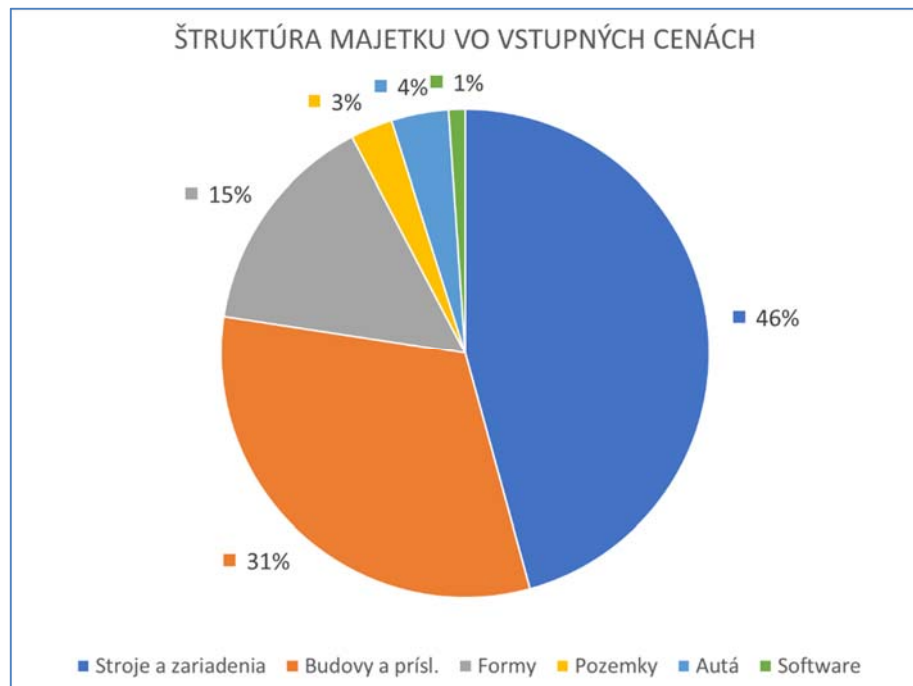
#

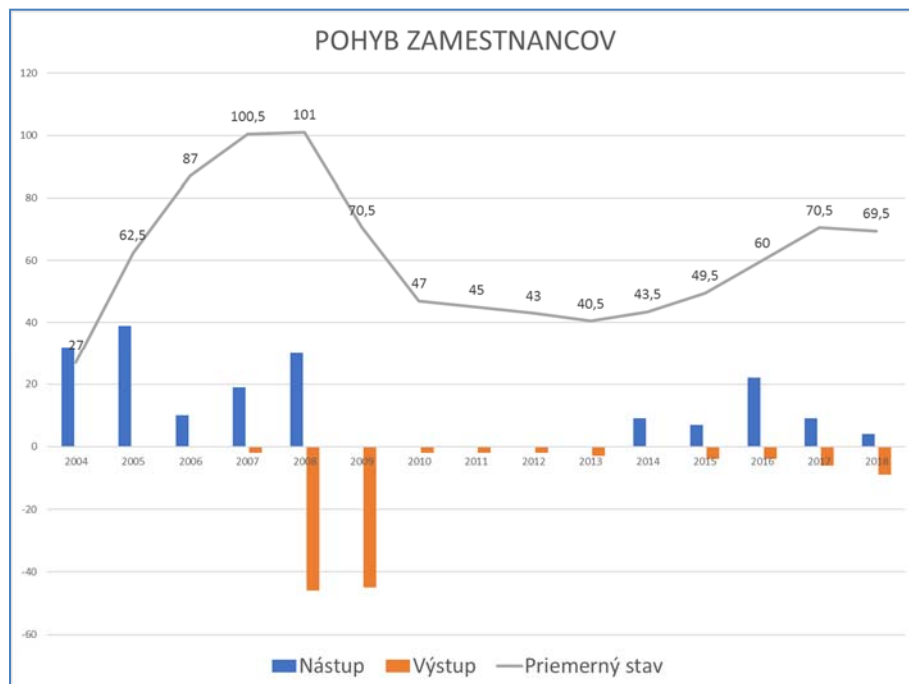
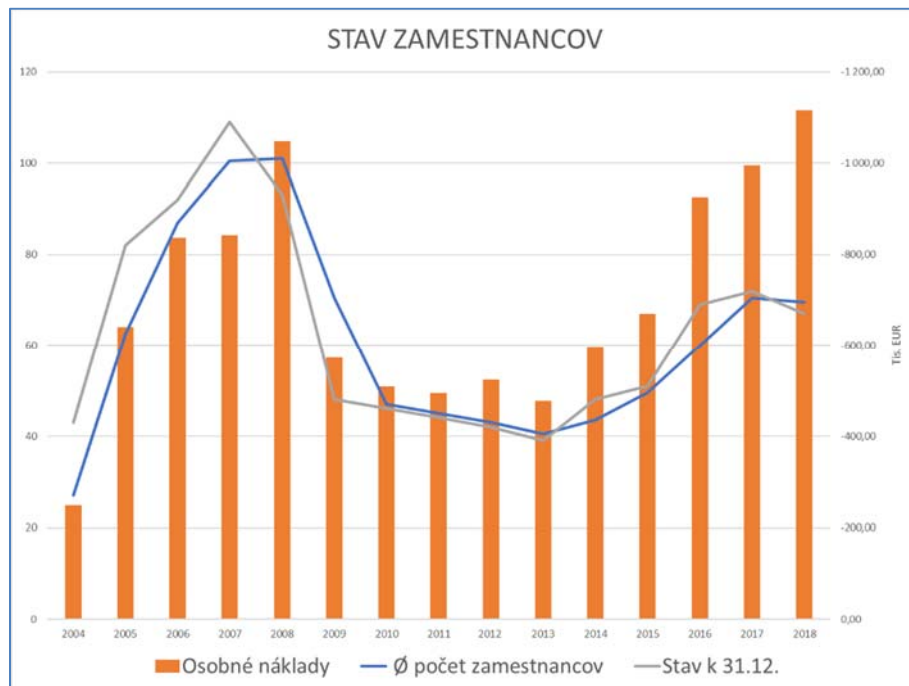
##### Ekonomické ukazovatele

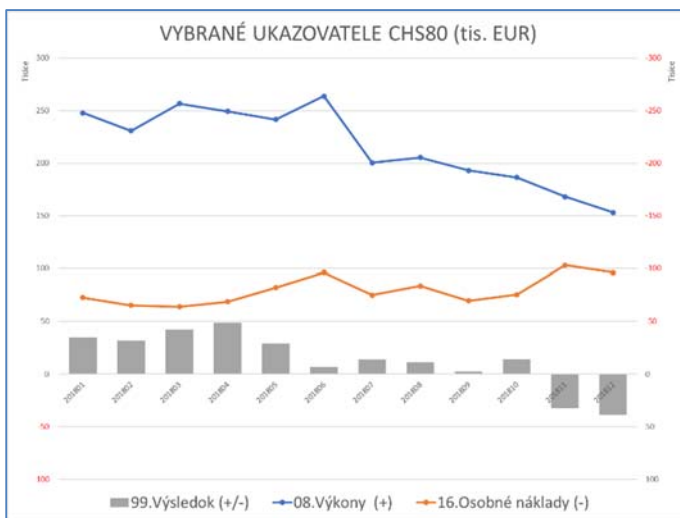
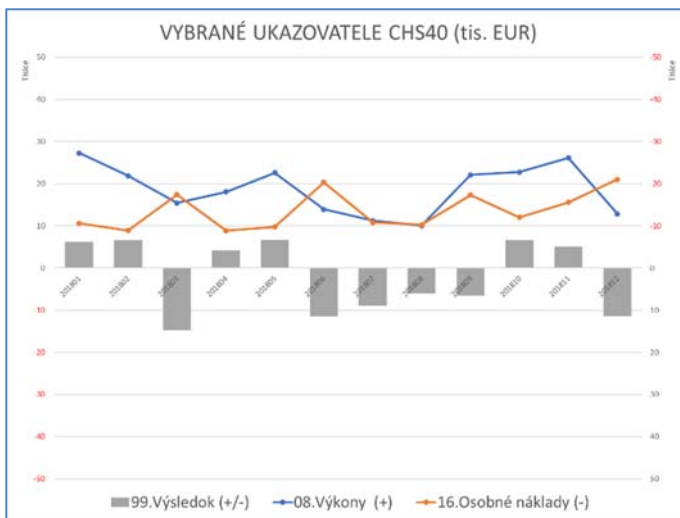
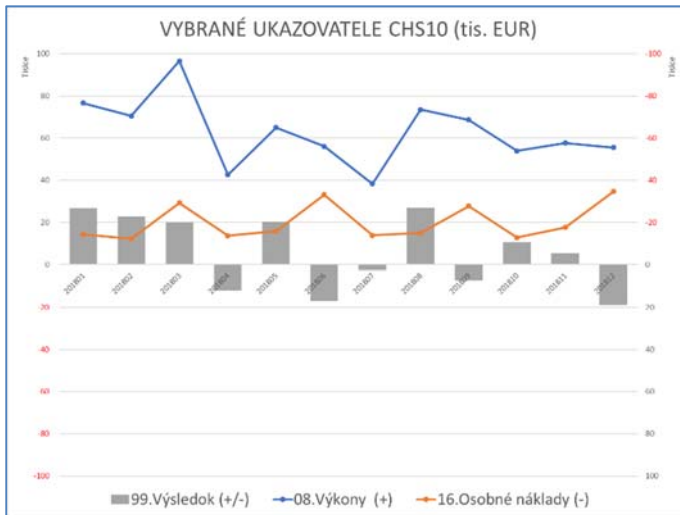
Ukazovateľ	2013	2014	2015	2016	2017	2018
Rentabilita výrobných fondov v PC	0,05	0,11	0,08	0,15	0,11	0,06
Rentabilita výrobných fondov v ZC	0,12	0,31	0,22	0,40	0,33	0,20
Stupeň odpísania fondov	0,30	0,26	0,28	0,26	0,23	0,24
Stupeň samofinancovania	1,45	1,74	1,50	1,63	1,75	1,72
Rentabilita vlastného kapitálu	0,09	0,18	0,15	0,25	0,19	0,12
Zadlženosť	0,12	0,13	0,13	0,13	0,13	0,10
Celková likvidita	5,36	5,57	4,85	5,31	5,97	6,95
Čistá likvidita	2,38	2,82	2,30	2,10	2,52	2,99
Priemerná mesačná cena práce	1,02	1,04	1,09	1,12	1,15	1,41
Stav zamestnancov k 31.12.	39	48	51	69	72	67

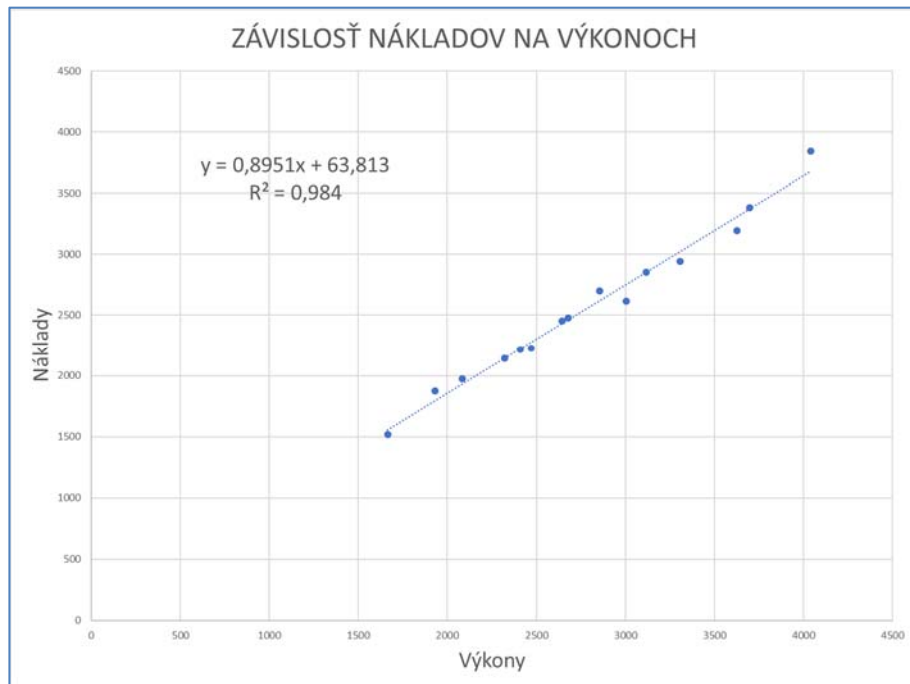
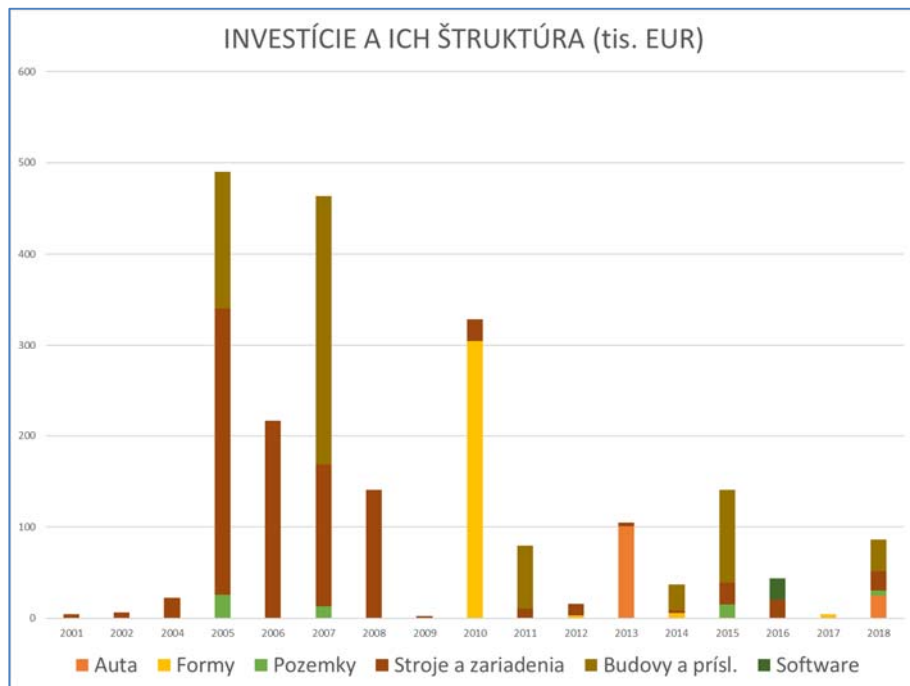




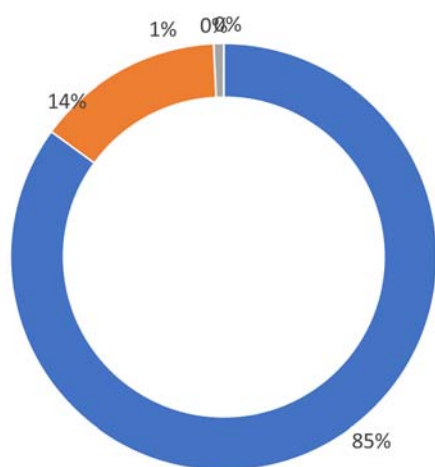






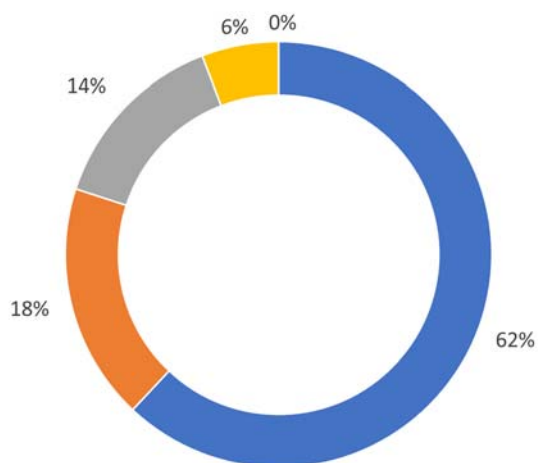


VEKOVÁ ŠTRUKTÚRA ZÁVÄZKOV VÔČI DODÁVATEĽOM  
K 31.12.2018

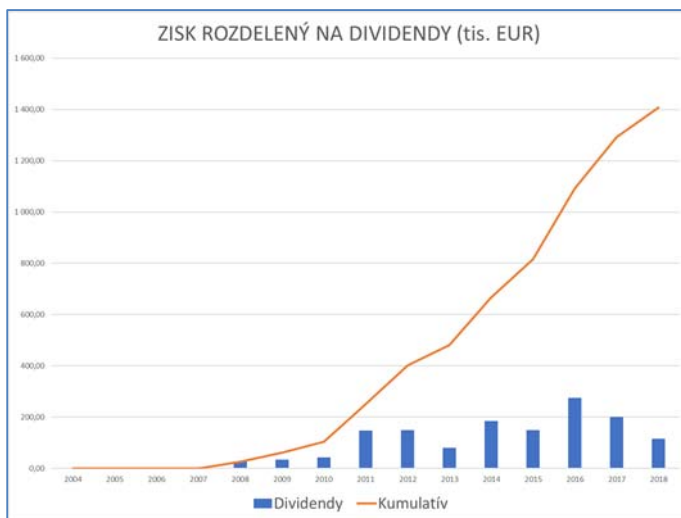
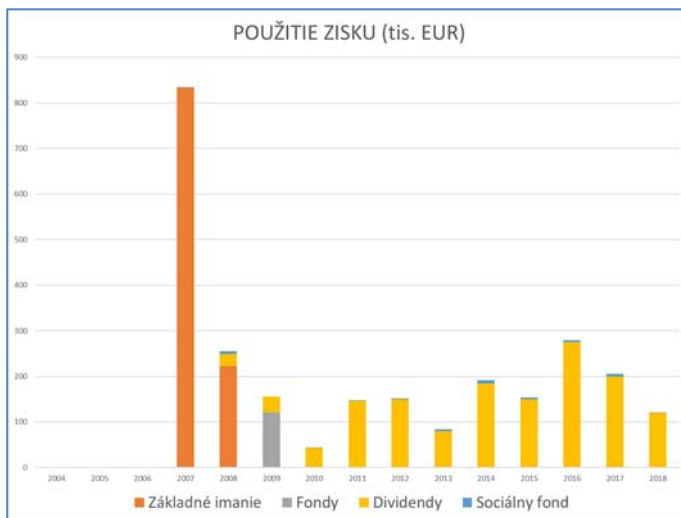
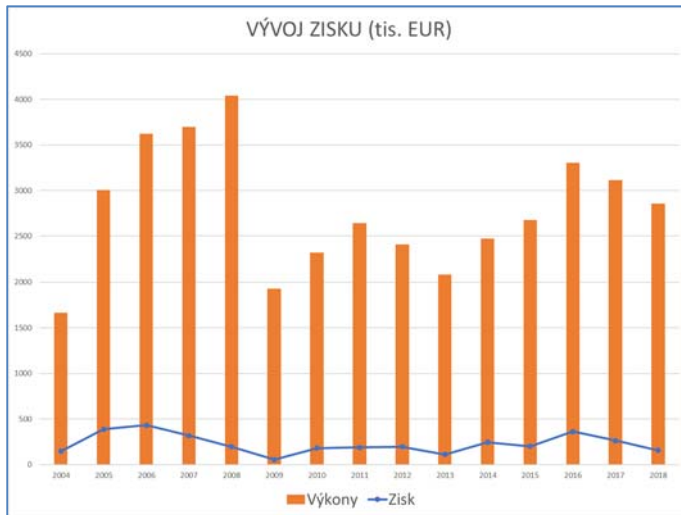


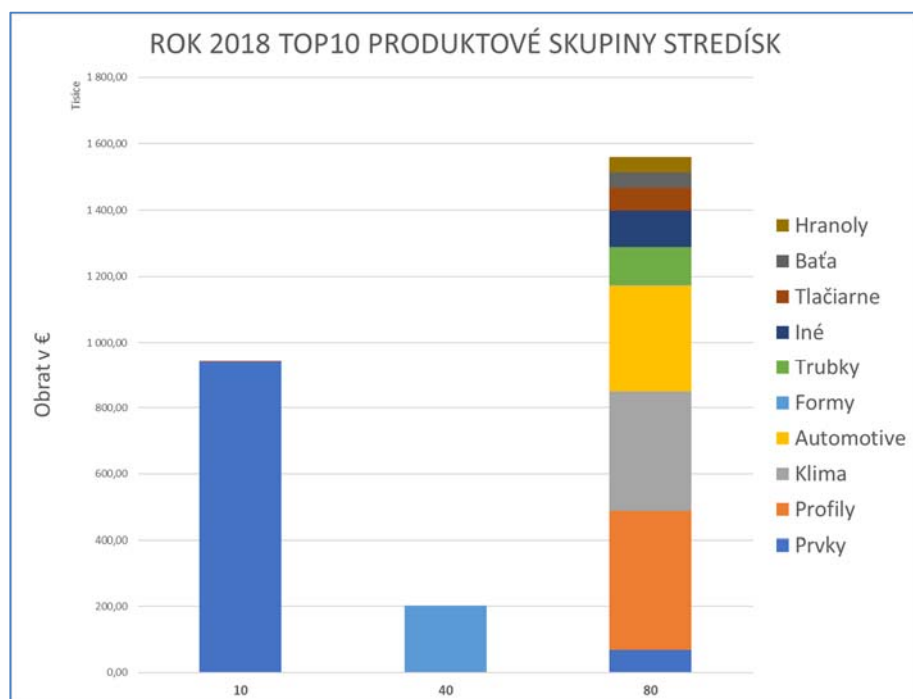
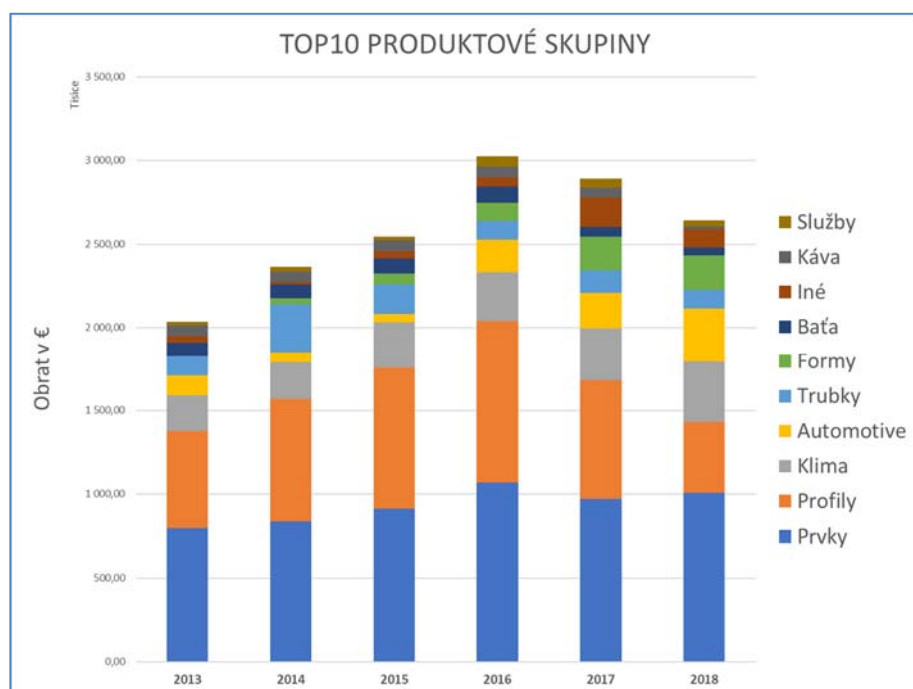
■ v lehote splatnosti ■ do 30dní po lehote ■ do 60dní po lehote  
■ do 90dní po lehote ■ nad 90 dní

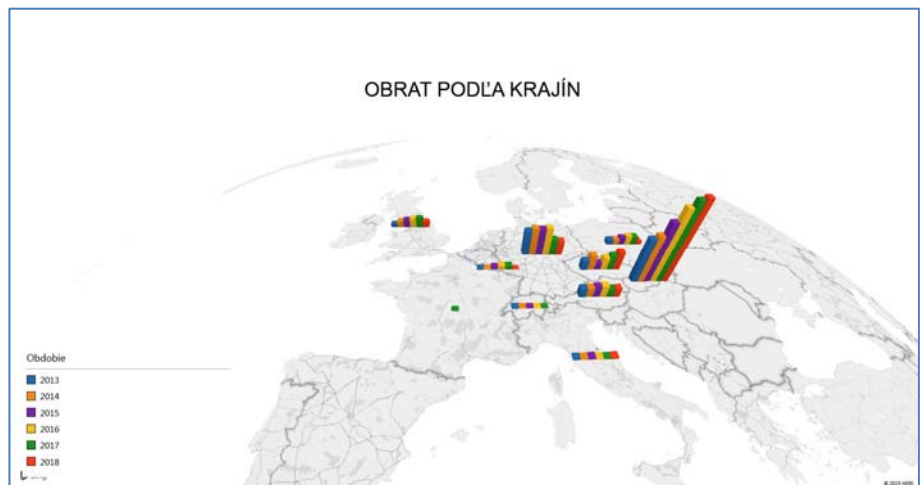
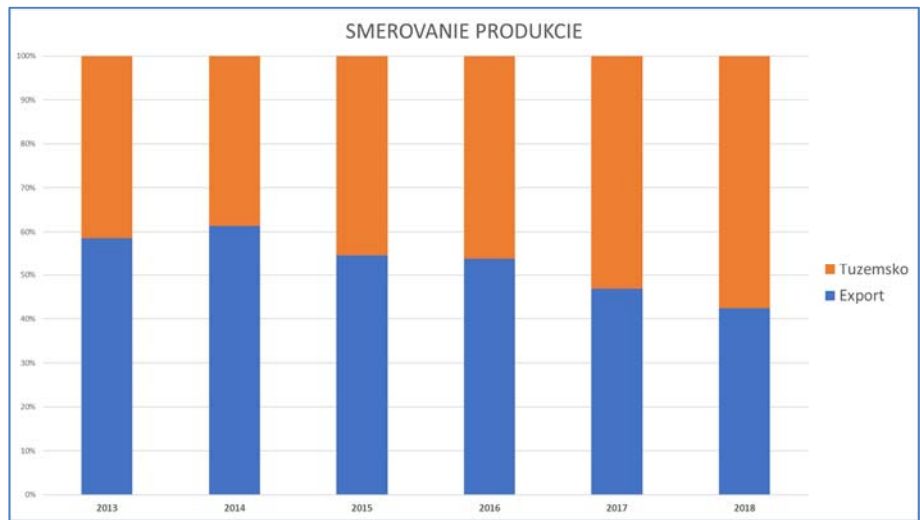
VEKOVÁ ŠTRUKTÚRA POHĽADÁVOK VÔČI ODBERATEĽOM  
K 31.12.2018



■ v lehote splatnosti ■ do 30dní po lehote ■ do 60dní po lehote  
■ do 90dní po lehote ■ nad 90 dní







## Informácie o udalostiach osobitného významu, ktoré nastali po skončení účtovného obdobia.

Družstvo neidentifikovalo žiadne významné následné udalosti.

## Informácie o predpokladanom budúcom vývoji účtovnej jednotky.

### Ciele na rok 2019

OBLASŤ	CIEĽ
Strategická	Návrat k prosperite
Ekonomická	Zvýšiť Zisk na úroveň 10% z obratu

### SWOT analýza

	UŽITOČNÉ pre dosiahnutie cieľov	ŠKODLIVÉ pre dosiahnutie cieľov
VNÚTORNÉ atribúty prostredia	<ul style="list-style-type: none"><li>• kvalifikovaná pracovná sila</li><li>• dostatočná výrobná a skladová kapacita</li><li>• poloha družstva</li><li>• finančná stabilita</li></ul>	<ul style="list-style-type: none"><li>• nízke výrobné série</li><li>• vysoký podiel ručnej práce</li><li>• počet podporného personálu</li></ul>
VONKAJŠIE atribúty prostredia	<ul style="list-style-type: none"><li>•</li></ul>	<ul style="list-style-type: none"><li>• zvyšovanie ceny práce</li><li>• zvyšovanie cien energií a surovín</li><li>• očakávaná kríza</li></ul>

Tabuľka 1 SWOT analýza

## Informácie o nákladoch na činnosť v oblasti výskumu a vývoja.

Družstvo je výrobným podnikom, ktorý neuskutočňuje výskum a vývoj.

## Informácie o nadobúdaní vlastných akcií, dočasných listov, obchodných podielov a akcií, dočasných listov a obchodných podielov materskej účtovnej jednotky

Družstvo nenadobudlo vlastné akcie, dočasné listy ani obchodné podiely.

## Informácie o návrhu na rozdelenie zisku.

Predseda družstva navrhuje v zmysle stanov družstva spoločníkom, aby dosiahnutý hospodársky výsledok za obdobie 2018 v celkovej výške po zdanení 120 982€ bol rozdelený takto:

Účel	Hodnota v €
Zvýšenie ZI	0
Dividendy	120 000
Prídel do sociálneho fondu	982

## **Informácie o údajoch požadovaných podľa osobitných predpisov.**

Bez náplne.

## **Informácie o tom, či účtovná jednotka má organizačnú zložku v zahraničí.**

Družstvo nemá organizačnú zložku v zahraničí.

## **Finančné nástroje (§ 20 ods. 5 zákona o účtovníctve)**

Spoločnosť nepoužíva finančné nástroje (napr. prevoditeľné cenné papiere, finančné rozdielové zmluvy, deriváty) podľa zákona č.566/2001 Z.z. o cenných papieroch v znení neskorších predpisov – preto nemá povinnosť uviesť špecifické informácie o metódach riadenia rizík.

## **Cenné papiere obchodované na regulovanom trhu (§ 20 ods. 6 a 7 zákona o účtovníctve).**

Spoločnosť neemitovala cenné papiere (akcie), ktoré by boli prijaté na obchodovanie na regulovanom trhu (napr. Burza cenných papierov Bratislava). Preto spoločnosť nemá povinnosť vo výročnej správe uvádzať štruktúrované informácie podľa § 20 ods. 6 a 7 zákona o účtovníctve.