



Továrenská 2, 071 01 Michalovce, IČO: 36467421, DIČ: 2020001148

**Výročná správa za účtovné obdobie
od 01.01.2018 do 31.12. 2018**

Vyhotovená dňa : 14.06.2019

Schválená dňa : 20.06.2019

Obsah:

1. Úvod
2. Profil spoločnosti
 - 2.1. Základné údaje o spoločnosti
 - 2.2. Skrátený predmet činnosti
3. Orgány spoločnosti
4. Účtovné zásady a účtovná prax
 - 4.1. Údaje o stave a vývoji spoločnosti v zmysle zákona o účtovníctve.
 - 4.2. Správa o hospodárení a stave majetku za rok 2018
 - 4.3. Finančná analýza a zhodnotenie finančnej situácie spoločnosti.
5. Udalosti osobitného významu po ukončení účtovného obdobia.
6. Predpokladaný budúci vývoj činnosti účtovnej jednotky.
 - 6.1. Náklady na činnosť v oblasti výskumu a vývoja.
7. Návrh na rozdelenie zisku za rok 2018
8. Stanovisko Valného zhromaždenia
9. Správa nezávislého audítora
10. Účtovná závierka za rok 2018
11. Poznámky za rok 2018

1. Úvod

Cieľom výročnej správy spoločnosti ARJ Servis, s.r.o. je zhodnotiť dosiahnuté výsledky vo všetkých oblastiach podnikateľskej činnosti spoločnosti - výroby, odbytu, služieb, financií a investícií za rok 2018.

2. Profil spoločnosti

2.1. Základné údaje o spoločnosti

Obchodné meno : ARJ Servis, s.r.o
Sídlo : Továrenská 2, Michalovce
Dátum založenia : 07.04.2000
Dátum vzniku : 12.07. 2000
Právna forma : s.r.o.
IČO : 36467421
DIČ : 2020001148
IČ DPH : SK2020001148
Spoločnosť je zapísaná v OR OS Košice I. odd. SRO, vl.č. 12161IV.

➤ **spoločnosť nemá zriadenú organizačnú zložku v zahraničí;**

2.2. Skrátený predmet činnosti

- sprostredkovanie obchodu, služieb a výroby;
- výroba a predaj hotových jedál a polotovarov;
- príprava a predaj na priamu konzumáciu tepelne rýchlo upravovaných mäsových výrobkov a obvyklých príloh, ako aj bezmäsitých jedál;
- maloobchod v rozsahu voľných živností;
- dodávka a rozvod elektriny;
- údržba energetických zariadení a rozvodov;
- výroba, dodávka a montáž strojov, prístrojov, nástrojov, prípravkov a náhradných dielov pre strojárstvo;
- kovoobrábanie;
- výkon opravy a údržby stavebných a strojno-montážnych prác, podnikanie v oblasti nakladania s odpadmi;
- staviteľ - vykonávanie jednoduchých stavieb a poddodávok pre tieto stavby, výroba výrobkov z betónu a cementu a sadry;
- výroba výrobkov zo skla a plastov;
- pohostinská činnosť v zariadeniach skupiny II. a vyššie;
- poľnohospodárstvo a lesníctvo.

3. Orgány spoločnosti

Valné zhromaždenie:

Funkcie, úlohy a právomoci Valného zhromaždenia vykonáva Ing. Ján Ravas ako jediný spoločník so 100% podielom na základnom imaní a 100% hlasovacím právom.

V roku 2018 Valné zhromaždenie zasadalo 4 krát:

22.01.2018 sa zaoberalo a schválilo :

pre spoločnosť ARJ Servis, s.r.o. Ing. Nachtmannovú Martu ako audítora na overenie účtovnej závierky za účtovné obdobie od 01.01.2018 do 31.12.2018.

20.06.2018 sa zaoberalo a schválilo :

výsledky ročnej účtovnej závierky roku 2017;

výročnú správu spoločnosti a návrh na **úhradu straty** za rok **2017** formou **presunu** z nerozdeleného zisku minulých období .

02.11.2018 sa zaoberalo a schválilo :

návrh na uznesenie - prerokovanie a schválenie cenových návrhov a sadziieb za dodávku elektriny pre malé podniky na rok 2019 v zmysle Zákona č.197/2012 Z. z.

17.12.2018 sa zaoberalo a schválilo :

premenu pôžičky spoločníka na príspevok do kapitálového fondu spoločnosti v hodnote **1 000 000.- EUR** k 31.12.2018.

Analýzou súvahy spoločnosti z priebežnej účtovnej závierky zostavenej k 30.11.2018 sa 100 % spoločník spoločnosti rozhodol premeniť časť vložených pôžičiek do spoločnosti na príspevok do kapitálového fondu spoločnosti.

4. Účtovné zásady a účtovná prax

Účtovníctvo spoločnosti sa riadi pravidlami stanovenými zákonom o účtovníctve číslo 431/2002 Z. z. a Opatrením Ministerstva financií Slovenskej republiky číslo 23054/2002 - 92 v znení neskorších predpisov, ktorým sa ustanovuje účtovná osnova a postupy účtovania pre podnikateľov (ostatná novela č. MF/017028/2018-74).

Účtovníctvo a mzdová agenda spoločnosti sú spracované účtovným programom spoločnosti IFOSOFT Prešov.

Ocenenie jednotlivých položiek majetku a záväzkov spoločnosti :

- spoločnosť oceňuje obstaraný dlhodobý hmotný a nehmotný majetok obstarávacou cenou, ktorá okrem ceny obstarania obsahuje všetky náklady spojené s obstaraním;
- spoločnosť odpisuje dlhodobý hmotný a nehmotný majetok podľa účtovných pravidiel a daňové odpisy sa uplatňujú podľa sadziieb uvedených v zákone o daniach z príjmov platných pre rovnomerné odpisovanie a zrýchlené odpisovanie;
- zásoby spoločnosti sa obstarávajú dodávateľským spôsobom a oceňujú sa obstarávacími cenami, t.j. okrem ceny obstarania zahŕňajú aj všetky vedľajšie obstarávacie náklady;
- o zásobách sa účtuje **spôsobom A** prostredníctvom FIFO metódy zabudovanej do účtovníckeho softvéru IFOSOFT;
- pri zabezpečení stravovacích služieb sa využíva výdaj zo skladu metódou váženého aritmetického priemeru;
- pohľadávky a záväzky spoločnosti sa oceňujú menovitými hodnotami;
- k majetku spoločnosti, ktorého ocenenie dočasne klesne k dátumu zostavenia účtovnej závierky pod účtovnú hodnotu sa tvoria opravné položky, ak reálna hodnota majetku stúpne k dátumu zostavenia účtovnej závierky nad účtovnú hodnotu, uvedie sa táto skutočnosť do prílohy k účtovnej závierke;
- spoločnosť tvorí rezervy k záväzkom, ktoré predstavujú budúce riziko podnikania spoločnosti;
- spoločnosť prenajíma svoj majetok, resp. si prenajíma majetok inej spoločnosti.

4.1. Údaje o stave a vývoji spoločnosti v zmysle zákona o účtovníctve

V zmysle § 20 ods.1 zákona o účtovníctve č. 431/2002 Z. z. a v znení neskorších predpisov spoločnosť podáva vo výročnej správe informácie o vývoji, o stave, v ktorom sa nachádza, o vplyvoch jej činnosti na životné prostredie, zamestnanosť, obsahuje dôležité finančné a nefinančné ukazovatele a prognózy vývoja.

4.2. Správa o hospodárení a stave majetku za rok 2018

Podnikateľská činnosť spoločnosti v roku 2018 bola v nadväznosti na výrobné zariadenie spoločnosti zameraná na: - hlavnú výrobnú činnosť;

- vedľajšiu činnosť;

pričom vychádzala z dispozičného majetku, ktoré bolo určené na podnikateľské účely v jednotlivých oblastiach podnikania, a to hlavne v oblasti strojárenskej výroby, dodávky a distribúcie elektrickej energie, dodávky a montáže plastových konštrukcií.

a./ Majetkový podiel v iných spoločnostiach

ARJ Servis, s.r.o. v roku 2018 nemala a nemá obchodný podiel v žiadnej spoločnosti.

b./ Investície

V priebehu roku 2018 spoločnosť obstarala investície v hodnote 17 409.- € (vedený ako dlhodobý majetok a pozemky). Z nakúpených investícií sa v roku 2018 zaradil :

- hmotný majetok v hodnote 19 269.- €;
- pozemky v hodnote 7 160.- €;
- materiál použitý na opravy v hodnote 1 559.- €

c./ Zamestnanosť

K 31.12.2018 bolo zamestnaných v priemere 52 pracovníkov v hlavnom pracovnom pomere:

- 31 výrobných robotníkov;
- 6 režijných robotníkov;
- 15 technicko - hospodárskych pracovníkov.

Kvalifikačná štruktúra zodpovedala náročnosti prác na vyhradených výrobných zariadeniach.

Spoločnosť zamestnávala:

- 11 vysokoškolsky vzdelaných pracovníkov;
- 35 stredoškolsky vzdelaných pracovníkov;
- 6 pracovníkov s učňovským vzdelaním.

Pre zlepšenie starostlivosti o pracovníkov spoločnosť poskytovala tieto sociálne benefity :

- príspevky na DDS;
- príspevkov na stravu;
- príspevky na životné jubileá a pri odchode do dôchodku.

d./ Životné prostredie

V priebehu roka 2018 spoločnosť pri zabezpečovaní svojich podnikateľských aktivít dbala na dodržiavanie všetkých predpísaných nariadení, ktoré boli vydané s cieľom zabezpečenia skvalitňovania životného prostredia. Zabezpečila vývoz komunálneho odpadu, prepravu a použitie vedľajších produktov na osobitné krmné účely zo závodnej jedálne.

Spoločnosť zabezpečila environmentálne služby

- na likvidáciu jedlých olejov a tukov,
- zneškodnenie odpadov : vodné oplachovacie kvapaliny iné ako v kóde 11 01 11, vyradené zariadenia obsahujúce nebezpečné časti(žiarivky), spotrebiteľské obaly - plasty bez PET.

e. / Optimalizácia nákladov a výnosov

Spoločnosť ARJ Servis, s.r.o. aj v roku 2018 pri riešení výrobných a ekonomických aktivít hľadala možnosti zníženia nákladov rôznymi úspornými opatreniami v oblasti materiálových nákladov, služieb, v spotrebe energií.

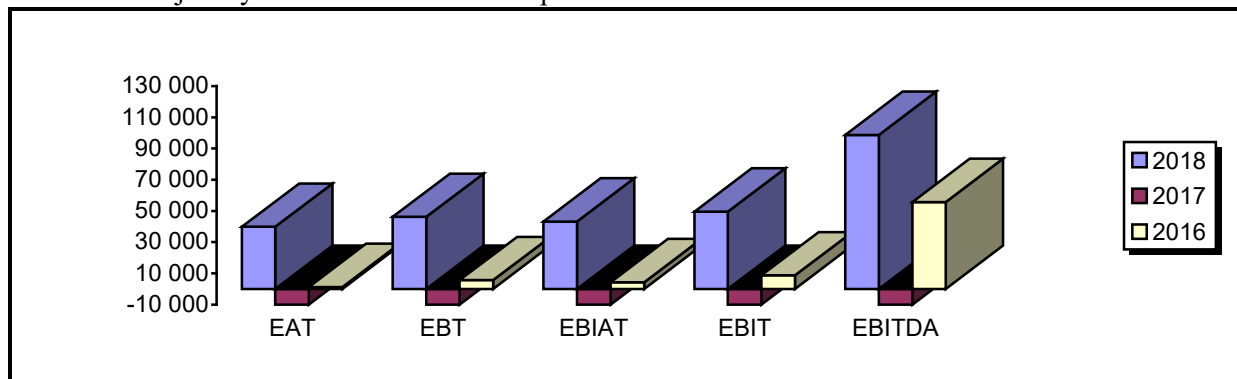
Dodrzaním úsporných opatrení spoločnosť vyčíslila za rok 2018 zisk účtovného výsledku hospodárenia :

HV pred zdanením	- zisk	" + " 46 128.- €
HV po zúčtovaní splatnej a odloženej dane	- zisk	" - " 39 811.- €

Z pohľadu transformácie hospodárskeho výsledku na daňový základ spoločnosť za rok 2018 vykázala v daňovom priznaní zisk v hodnote 41 940 € a po uplatnení odpočtu daňovej straty základ dane predstavoval zisk v hodnote 22 887.- €.

Bilancia hospodárskeho výsledku v Eur	31.12.2018	31.12.2017	31.12.2016
EAT (Čistý zisk)	39 811	- 75 799	1 203
EBT (Zisk pred zdanením)	46 128	- 70 225	5 629
EBIAT (Zisk pred úrokmi po zdanení)	43 244	- 72 908	4 226
EBIT (Zisk pred zdanením a úrokmi)	49 561	- 67 334	8 652
EBITDA (Zisk pred zdanením, úrokmi a odpismi)	98 706	-20 575	55 702

Graf znázorňuje zvýšenie HV za rok 2018 oproti rokom 2017 a 2016.



f./ Porovnanie nákladov a výnosov a ich vplyv na HV

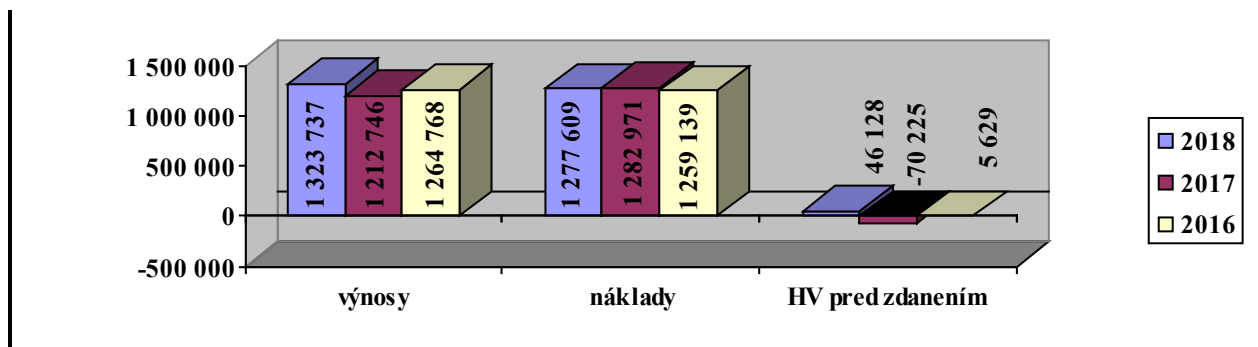
V roku 2018 spoločnosť ARJ Servis, s.r.o. dosiahla celkové výnosy (z hospodárskej a finančnej činnosti) vo výške **1 323 737 €**, čo predstavuje medziročný nárast oproti roku 2017 o 110 991.- € t.j. o 9,15 %.

Tabuľkový prehľad nákladov a výnosov

Tabuľka č.1 v Eur

Eur	2018	2017	2016	rozdiel 2018/2017	rozdiel 2017/2016	index 2018/2017
Výnosy	1 323 737	1 212 746	1 264 768	110 991	- 52 022	1,091
Náklady	1 277 609	1 282 971	1 259 139	- 5 362	23 832	0,996
Výsledok HV pred zdanením	46 128	- 70 225	5 629	116 353	- 75 854	1,657

Graf znázorňuje vyčíslený hospodársky výsledok pred zdanením pomocou porovnania nákladov oproti dosahovaným výnosom v jednotlivých rokoch.



Tržby za vlastné výrobky :

- strojárenská výroba vyčíslila v roku 2018 oproti roku 2017 zvýšenie výnosov z priemyselnej výroby o 111 876.-€, čo predstavuje 12,11 %. Pri porovnaní celkového vývozu oproti roku 2017 došlo k zvýšeniu vývozu strojárenských výrobkov o 106 717.- €, čo predstavuje 17,55 %. Zvýšili sa objednávky zo strany odberateľov, čo spôsobilo aj celkový nárast tržieb v rámci zahraničných pohľadávok;
- znížil sa dopyt výrobkov zo strany odberateľov mimo EÚ o 11 859.- €;
- v rámci tuzemska bolo zaznamenané mierne zvýšenie objednávok;
- výroba plastových konštrukcií - zníženie výroby o 13 980.- €, čo predstavuje zníženie oproti roku 2017 o 19,19 %;
- výroba plastových výliskov - zzvýšenie objednávok zo strany odberateľov o 5 959.- € oproti roku 2017 t. j. o 8,33 %;
- v roku 2018 spoločnosť naďalej pokračovala vo svojich podnikateľských aktivitách v oblasti poľnohospodárskej výroby;

Tržby za poskytnuté služby :

V roku 2018 závodné stravovanie bolo zamerané hlavne na zabezpečenie starostlivosti o vlastných zamestnancov.

Za služby pri dodávke a distribúcii elektrickej energie, pri službách za ostatné práce stavebnej povahy, opravy a údržby strojárenského charakteru neboli zaznamenané výrazné rozdiely oproti roku 2017.

Vybrané ukazovatele v priemysle

Tabuľka č. 2 Eur

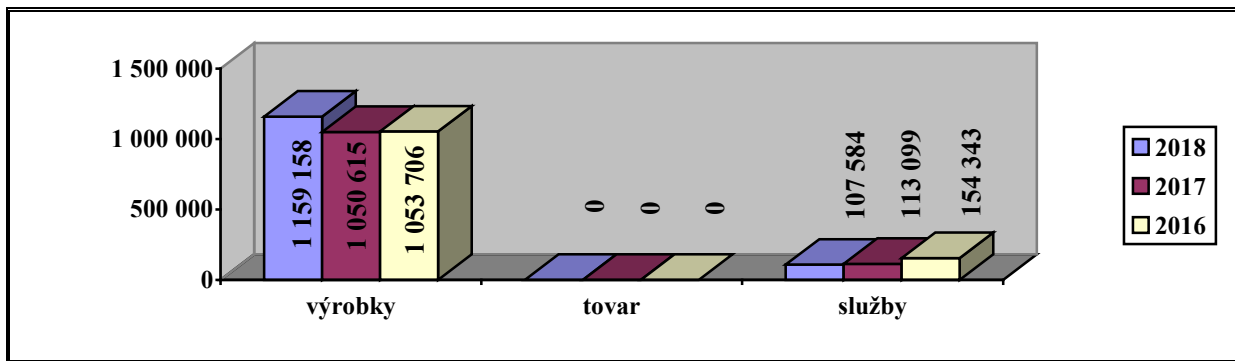
Oblasť odbytu	2018	2017	2016	rozdiel 2017/2016	rozdiel 2018/2017
Tržby za vlastné výkony, tovar a služby (čistý obrat) + HM	1 273 031	1 181 856	1 217 293	- 35 437	91 175
z toho:					
Tržby z priem. činnosti	1 112 796	994 961	991 076	3 885	117 835
Celkový vývoz	714 959	608 242	669 762	- 61 520	106 717
z toho EÚ	685 321	566 745	635 798	- 69 053	118 576

Tržby za vlastné výrobky, tovar a služby podľa podielu na celkovom obrate

Tabuľka č.3 Eur

Výrobok	2018		2017		2016	
	v Eur	%	v Eur	%	v Eur	%
Tržby za vlastné výrobky	1 159 158	91,51	1 050 615	90,28	1 053 706	87,22
Tržby za tovar	0	0	0		0	
Tržby za služby	107 584	8,49	113 099	9,72	154 343	12,78
Predaj celkom	1 266 742	100	1 163 714	100	1 208 049	100

Graf znázorňuje pomer tržieb za vlastné výrobky, tovar a poskytnuté služby v jednotlivých rokoch.



Náklady na zabezpečenie zdaniteľných príjmov :

Z pohľadu nákladov na hospodársku a finančnú činnosť došlo k celkovému zníženiu nákladov o 5 362.- €, t.j. o 0,42 %. Pri porovnaní jednotlivých druhov nákladov došlo k zvýšeniu spotreby materiálu a energií o 1 166.-€ t.j. o 0,29 %, v oblasti externých služieb k zvýšeniu nákladov o 4 019.- €, t. j. o 4,61 %, osobné náklady sa zvýšili o 497.- €, čo predstavuje 0,07 %. V roku 2018 sa mierne zvýšili finančné náklady, z dôvodu zvýšenia ostatných nákladov na finančnú činnosť.

Z porovnania údajov možno konštatovať, že v roku 2018 došlo k priaznivému vývoju v oblasti zabezpečenia výnosov z hospodárskej činnosti a získania zákaziek v porovnaní s rovnakým obdobím minulého roka.

4.3. Finančné ukazovatele

Prehľad finančných ukazovateľov nám umožní rámcovo posúdiť plnenie finančných cieľov a diagnostikovať jej bonitu.

Tabuľka č. 4

	2018	2017	2016	ukazovatele
A. %				rentabilita
ROA- rentabilita aktív	2,352	- 3,752	0,316	(zisk pred zdan./cel. akt.) x 100)
ROE- vlastné imanie	3,337	- 49,183	1,267	(zisk po zdan./vl.imanie) x 100)
ROS- rentabilita tržieb	3,143	- 6,514	0,100	(zisk po zdan./tržby) x 100)
ROI - rentabilita celkového kapitálu	2,527	- 3,598	0,486	(EBIT/celkový kapitál x 100)
B. dni				aktivity
Obrat majetku	565,13	586,98	538,31	(majetok/tržby) x 365
zásoby voči tržbám	113,36	108,67	101,32	(zásoby / tržby) x 365
inkaso pohľadávok	135,73	126,42	110,23	(krátkodobé pohľ. / tržby) x 365
záväzky voči tržbám	14,88	22,82	27,19	(krátkodobé záv. / tržby) x 365
C. %				zadĺženosť
CZ - celková zadĺženosť	39,181	91,765	94,673	(záväzky / majetok spolu) x 100
SS - samo financovanie	60,819	8,235	5,327	(vl. imanie /majetok spol.) x 100
ÚrZ- úrokové zaťaženie	6,927	- 4,293	34,940	(náklad.úroky/EBIT) x 100
Zadĺženosť voči bankám	6,361	6,881	0,127	bank.úvery/majetok spolu x 100
D. podiel				likvidita
CL – celková likvidita III.ST.	1,309	0,465	0,452	(obežný majetok / krát.záv.+úvery)
BL – bežná likvidita II.ST.	0,711	0,251	0,237	obež.maj.-zásoby./ krát. záv.+úvery
PL – pohotovú likvidita I.ST.	0,009	0,002	0,002	finanč.účty / krát. záväzky + úvery

- Ukazovatele rentability (HV – zisk) vykazujú nízku výnosnosť aktív a tržieb. Dokladujú určité problémy financovania z vlastných zdrojov vytváraných podnikateľskou činnosťou, i keď oproti minulým rokom došlo v roku 2018 k pozitívnemu rastu ukazovateľov rentability;
- Ukazovatele aktivity závisia od charakteru podnikateľskej činnosti a platobnej disciplíny v danom hospodárskom priestore. Doba obratu zásob (nad 50 dní) signalizuje pomalú spotrebu nakúpeného materiálu;

Doba obratu pohľadávok nespĺňa požiadavku úhrady tržieb do 30 dní od vystavenia faktúry, čím vznikli problémy pri riadení hotovostných tokov. Jedným z dôvodov bola aj požiadavka zo strany odberateľov - predĺžiť dobu splatnosti pohľadávok od 30 až do 90 dní;

Doba obratu záväzkov rovnako ako doba obratu pohľadávok signalizovala nižšiu platobnú disciplínu, ktorá je priamo úmerne spojená s platobnou disciplínou pohľadávok;
- Ukazovatele zadĺženosti – celková zadĺženosť oproti roku 2017 sa podstatne znížila;
- Ukazovateľ celkovej likvidity sa oproti roku 2017 nepatrne zvýšil;
- Povinnosti spoločnosti voči štátu a iným organizáciám :

ARJ Servis, s.r.o. si pravidelne a bez omeškania plnila všetky odvodové povinnosti voči štátu, ako aj v oblasti úhrad poisťného voči zmluvným poisťovňam. Splnenie všetkých záväzkov voči dodávateľom je hlavnou podmienkou stabilne fungujúcich dodávateľsko - odberateľských vzťahov. Spoločnosť má poisťnou zmluvou zabezpečené krytie rizík - poistenie zodpovednosti za škodu spôsobenú prevádzkou motorových vozidiel.
- **V zmysle zákona o účtovníctve spoločnosť nemá povinnosť zostaviť konsolidovanú účtovnú závierku.**

Vybrané Aktíva a Pasíva

Tabuľka č. 5 Eur

	2018	2017	2016	Rozdiel 2018/2017
Spolu majetok	1 961 314	1 871 446	1 781 670	89 868
Neobežný majetok z toho:	1 083 836	1 117 131	1 074 020	- 33 295
-Dlhodobý NHM				
-Dlhodobý HM	1 083 836	1 117 131	1 074 020	- 33 295

	2018	2017	2016	Rozdiel 2018/2017
Obežný majetok z toho:	876 142	753 001	706 028	123 141
- Zásoby	393 409	337 436	325 881	55 973
- Finančné účty	4 571	2 600	2 812	1 971
- Krátkodobé pohľadávky	471 067	403 125	364 876	67 942
- Dlhodobé pohľadávky	7 095	9 840	12 459	- 2 745
Časové rozlíšenie	1 336	1 314	1 622	22
Záväzky z toho:	768 462	1 717 329	1 686 754	- 948 867
-Rezervy	33 961	21 328	29 312	12 633
- Dlhodobé záväzky	84 175	85 427	114 980	- 1 252
- Krátkodobé záväzky	525 559	1 481 801	1 540 197	- 956 242
- Bežné bankové úvery	124 767	128 773	2 265	- 4 006
Krátkodobé finančné výpomoci	0	0	0	0

5. Udalosti osobitného významu po ukončení kalendárneho roka

- Po ukončení kalendárneho roka neboli zaznamenané žiadne mimoriadne udalosti osobitného významu, ktoré by boli ovplyvnili vykazované výsledky hospodárenia za rok 2018 a ani ďalší ekonomický vývoj a existenciu spoločnosti;
- **spoločnosť nevykonávala činnosť v oblasti výskumu a vývoja;**
- **spoločnosť nenadobudla obchodné podiely, akcie, dočasné listy iných účtovných jednotiek.**

6. Výhľad organizácie a ciele v ďalšom období

Cieľom hospodárskej politiky ARJ Servis, s.r.o. je prispôsobiť ponuku výrobkov a služieb meniacim sa potrebám spotrebiteľov. Hlavným zámerom je pri prieskume trhu sledovať vývoj potrieb dopytu a na základe týchto indícií predpovedať ich budúci vývoj.

V súčasnom období medzi najdôležitejšie priority na zlepšenie ekonomického a hospodárskeho rastu spoločnosti patrí :

- zníženie nákladov v oblasti služieb, opráv a údržby;
- hľadať možnosti zefektívňovania práce na jednotlivých strediskách, dôsledkom čoho dôjde aj k zníženiu osobných nákladov;
- efektívne riadenie pohľadávok, čím sa dosiahne zvýšenie obežného majetku;
- znižovanie doby obratu záväzkov a pôžičiek;
- pre rok 2019 jednou z najdôležitejších úloh je hľadať nových obchodných partnerov v oblasti strojárnej výroby, stravovacích služieb, hľadať nové aktivity na vylepšenie finančnej a ekonomickej situácie spoločnosti.

7. Návrh na rozdelenie zisku za rok 2018

Dosiahnutý hospodársky výsledok - **zisk** vo výške **39 810,60 €** Valné zhromaždenie **navrhuje presunúť** na nerozdelený zisk minulých období.

8. Stanovisko Valného zhromaždenia

Valné zhromaždenie na svojom zasadnutí **dňa 20.06.2019** svojim uznesením v bode č. 5 prerokovalo a **schválilo návrh na rozdelenie zisku** za rok **2018** vo výške **39 810,60 €** formou **presunu na nerozdelený zisk** minulých období

.....
Ing. Ján Ravas, predseda VZ