

Výročná správa za účtovné obdobie k 31.12.2018

Obchodné meno (názov)
účtovnej jednotky:

HRONSTAV 01, SPOL. s r.o.

Sídlo:

Rázusova 51, 977 01 Brezno

Vyhotovená dňa: 10.06.2019

Prerokovaná dňa: 13.06.2019

Podpis člena štatutárneho orgánu účtovnej
jednotky:

.....
Podpis osoby zodpovednej za vyhotovenie

výročnej správy:

.....

Spoločnosť HRONSTAV 01 bola založená v roku 1991 ako spoločnosť s ručením obmedzeným a v rámci veľkej privatizácie kúpila časť š.p. Pozemné stavby v rozsahu hospodárskeho strediska 01.

Činnosť Spoločnosti je zameraná na poskytovanie komplexných služieb v oblasti stavebnej výroby .

V roku 1997 vkladom 80 % do základného imania Spoločnosť založila dcérsku spoločnosť HRONSTAV 02, s.r.o. , ktorej hlavnou činnosťou je piliarska výroba , výroba krovov a, drevených obkladov , sušenie reziva a tiež výstavba drevostavieb a zrubových stavieb. Začiatkom roku 2005 Spoločnosť rozšírila predmet podnikania kúpou prevádzky na výrobu euro okien a dverí v obci Piesok, no problémy so získaním väčšej zákazky na dodávku drevených okien a dverí a dlhodobé problémy s využitím kapacity zariadenia mali za následok rozhodnutie konateľov a spoločníkov v roku 2010 pozastaviť výrobu v tejto prevádzke a v roku 2017 sa spoločníci a konatelia rozhodli predat' nehnuteľný majetok prevádzky.

Podľa analýzy slovenského stavebníctva, ktorú vypracovala agentúra CEEC Research , stavebníctvo na Slovensku v roku 2018 zaznamenalo nárast produkcie medziročne o 8,6 percenta. Očakáva sa, že slovenské stavebníctvo vzrastie ešte v roku 2019 o 2,4 % no rok 2020 predpokladá stagnáciu v podobe rastu len o 0,6 % . Riaditelia malých spoločností odhadujú nárast o 2,6 %, kým veľké spoločnosti predpokladajú nárast len o 0,5 %.

Naša spoločnosť v uplynulom roku dosiahla objem tržieb za vlastné výrobky a služby vo výške 1 352 tis. Eur, čo je o 175 tis. Eur menej ako v uplynulom roku . Hodnota čistého zisku bola viac ako 169 tis. eur, t.j. hodnota blížiaci sa zisku roku 2017, a 2016 . V roku 2018 zisk z predaja výrobkov a služieb tvoril cca 39 % celkového zisku, kým zisk z predaja dlhodobého majetku bol 61 % celkového zisku .

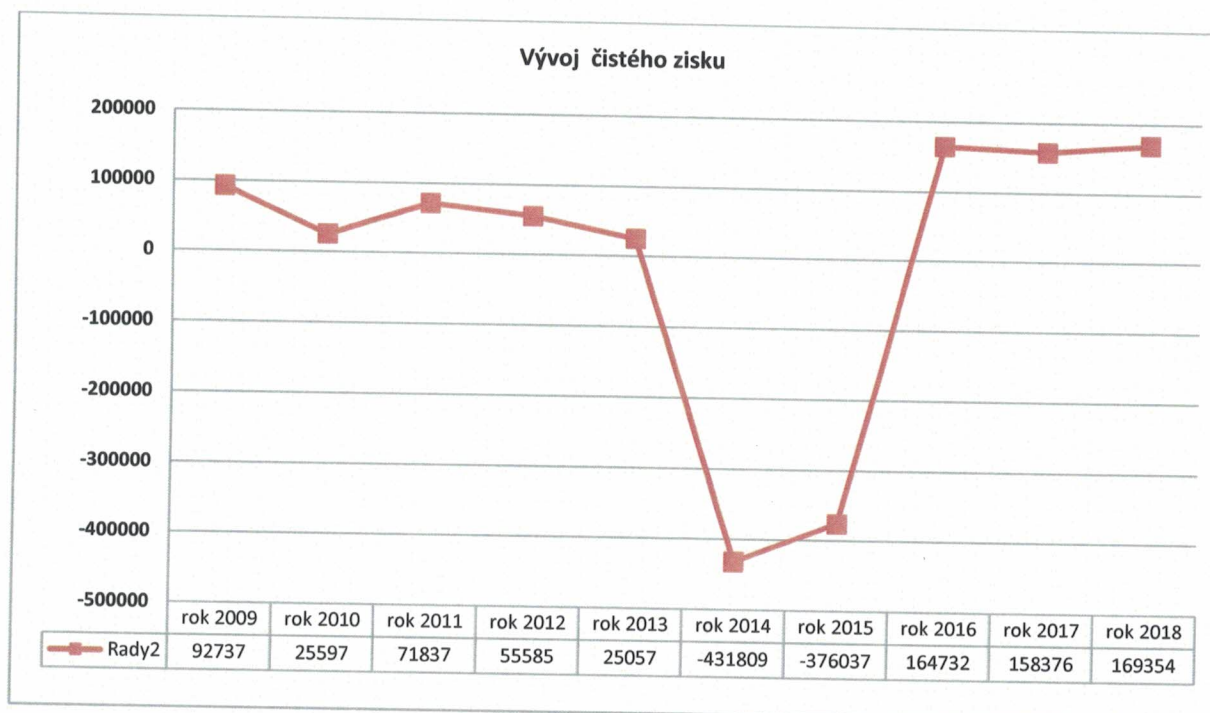
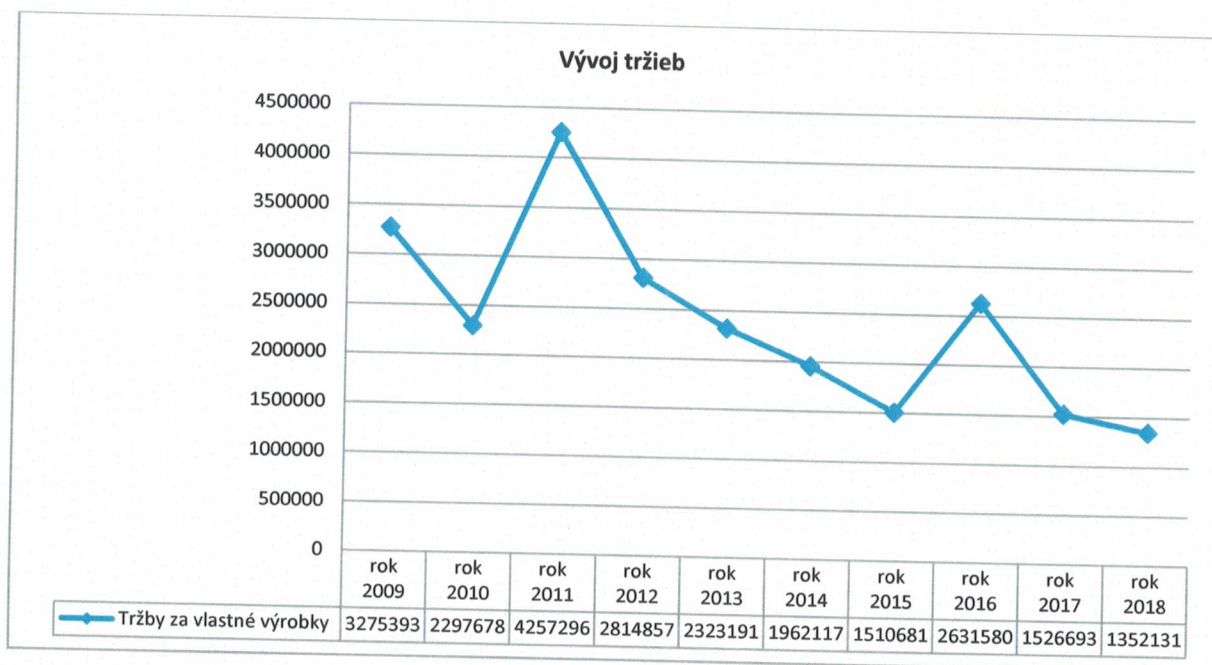
Na začiatku roku 2018 Spoločnosť pokračovala na realizácii zákazky Futbalový štadión Podbrezová – Skalica – terénne úpravy , ktorú začala realizovať v novembri 2017 a tiež zákazky ŽP Hala . Voľné stavebné kapacity boli využité na dokončenie rekonštrukcie vlastnej nehnuteľnosti – rekonštrukcia fasády a zateplenie bytového domu s 1-izbovými bytmi slúžiaceho na prenájom. Suma takto preinvestovaných finančných prostriedkov bola v roku 2018 cca 83 tis eur. V letných mesiacoch začali práce na hrubej stavbe rekreačných domov Tále pre firmy EXIMA, TEXIMA a Bright ADS a tiež Apartmánový dom Krupová pre spoločnosť Krupová, s.r.o. Brezno. V závere roka sme začali s rekonštrukciou a výstavbou Domova pre seniorov pre Mesto Brezno.

Spoločnosť nemá v zahraničí žiadnu prepojenú spoločnosť.

I. Prehľad ekonomických výsledkov za rok 2018 a predchádzajúcich období

I. Prehľad ekonomických výsledkov za rok 2018 a predchádzajúcich období

	rok 2009	rok 2010	rok 2011	rok 2012	rok 2013	rok 2014	rok 2015	rok 2016	rok 2017	rok 2018
Tržby za vlastné výroby	3275393	2297678	4257296	2814857	2323191	1962117	1510681	2631580	1526693	1352131
Čistý zisk	92737	25597	71837	55585	25057	-431809	-376037	164732	158376	169354



a. Prehľad výnosov a nákladov a zisku/straty najvýznamnejších stredísk

Názov hospodárskeho strediska	Výnosy	Náklady	HV celkom	zisk/tržby
Podbrezová Skalica - Futb. Štadión	348 918,00	354 484,00	-5 566,00	-1,60
ŽP Podbrezová - HALA	208 868,00	157 944,00	50 924,00	24,38
Rekreačné chaty Tále	234 477,00	232 203,00	2 274,00	0,97
Apartmánový dom Krúpová	151 419,00	151 419,00	0,00	0,00
Zariadenie pre seniorov Brezno	41 661,00	41 661,00	0,00	0,00

Z pohľadu tržieb zo stavebnej výroby najvýznamnejšie zákazky r. 2018 boli : Futbalový štadión Podbrezová – Skalica, Rekreačné chaty Tále a ŽP Hala.

C . Výsledky finančného hospodárenia

Položky nákladov	Rok 2018	podiel na celkových nákladoch	Rok 2017	podiel na celkových nákladoch	Rok 2016	podiel na celkových nákladoch	Rok 2015	podiel na celkových nákladoch	Rok 2014	podiel na celkových nákladoch
Spotr. materiálu	363 473	25,7	356 660	21,3	526 756	20,9	278 700	14,5	290 483	11,5
Spotreba energií	44 749	3,2	50 997	3,0	56 079	2,2	52 678	2,7	60 547	2,4
Služby	430 699	30,4	577 878	34,5	1 307 487	51,9	841 495	43,9	989 745	39,1
Mzdové náklady	490 033	34,6	492 193	29,4	510 717	20,3	459 225	24,0	492 665	19,5
ZC pred. DM	41 988	3,0	132 681	7,9		0,0				0,0
Predaný materiál	1 735	0,1	4 540	0,3						
Dovol. Odvod FR	0	0,0	0	0,0	0		17 511	0,9	21 429	0,8
Odpisy	24 573	1,7	40 891	2,4	55 151	2,2	66 239	3,5	72 338	2,9
Úroky	966	0,1	1 443	0,1	7 319	0,3	9 182	0,5	11 542	0,5
Kurz. Straty						0,0				0,0
Náklady spolu	1 416 251		1 673 632		2 517 686		1 916 444		2 532 059	



Ako vyplýva z tabuľky v štruktúre nákladov z dlhodobého hľadiska najväčší podiel nákladov tvoria náklady na mzdy a odvody, cestovné, poddodávky, ostatné služby, a spotreba materialu..

II. Vybrané údaje účtovnej závierky k 31.12.2018

	AKTÍVA	2018	2017
	Spolu majetok	572 040	667 623
A	Neobežný majetok	276 936	253 570
A.I.	Dlhodobý nehmotný majetok	0	0
A.I.4.	goodwill	0	0
A.II.	Dlhodobý hmotný majetok	276 936	253 570
A.II.1	pozemky	23 975	46 112
A.II.2	budovy	125 573	160 131
B.	Obežný majetok	290 926	408 830
B.I.	Zásoby	29 944	27 336
B.II.	Dlhodobé pohľadávky	0	0
B.III.	Krátkodobé pohľadávky	250 460	207 147
B.V.	Finančné účty	7 566	171 894
	PASÍVA		
	VI. Imanie a záväzky	572 040	667 623
A.	VI. Imanie	365 793	336 438
A.VII.	VH min. rokov	90 216	71 839
A.VIII	VH za účt. Obdobie	169 354	158 376
B.	Záväzky	206 181	331 185
B.I.	Dlhodobé záväzky	7 327	17 131
B.IV.	Krátkodobé záväzky	138 435	261 076
B.V.	Krátkodobé rezervy	20 706	24 203
B.VI.	Bežné bankové úvery	0	0

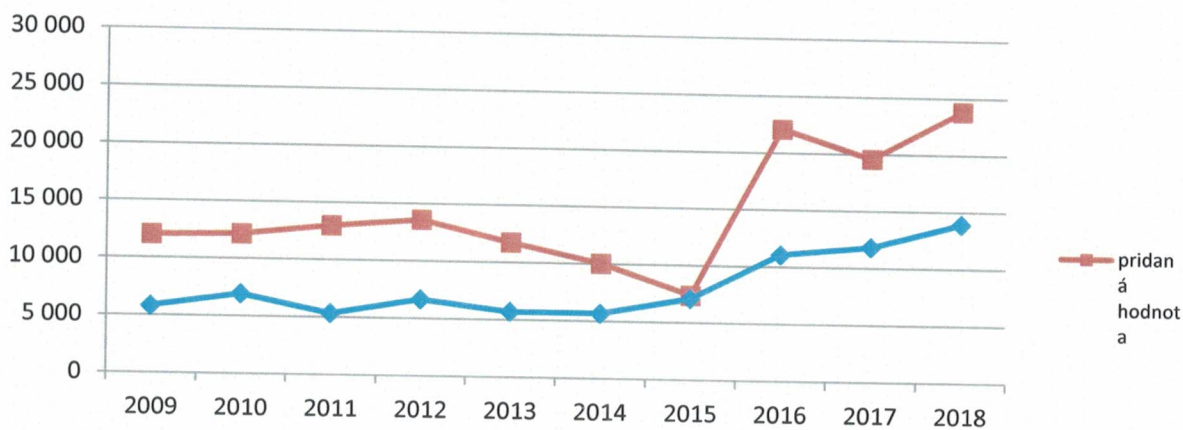
Prehľad vývoja ukazovateľov likvidity, aktivity, stupňa zadĺženosti a rentability

Názov ukazovateľa	2018	2017	2016	2015	2014	2013	2012	2011	2010
Celková likvidita	2,1	1,57	1,16	0,95	1,87	3,14	2,8	2,2	2,6
Doba obratu pohľadávok	68	50	38	55	100	177	157,81	87,6	183,27
Doba splácania záväzkov	36	57	38	52	53	64	58,82	42,11	75,19
Obrat aktív	2,36	2,29	3,8	1,96	1,6	1,23	1,44	2,48	1,27
Stupeň zadĺženosti	36	50	52	78	55	48,42	51,38	48,21	56,1
Zhodnotenie celkových aktív	0,3	0,24	0,24	-0,49	-0,35	0,01	0,03	0,04	0,01
Zhodnotenie vlastného kapitálu	0,46	0,47	0,5	-2,25	-0,79	0,03	0,06	0,08	0,03
Rentabilita tržieb	0,11	0,09	0,06	-0,24	-0,21	0,01	0,02	0,01	0,03

III. Zamestnanci a odmeňovanie

Stav zamestnancov sa aj v priebehu roku 2018 sa znížil takmer o pätinu . Priemerná hrubá mzda sa zvýšila o 17 % , čo je dôsledkom zvyšovania minimálnej mzdy aj stavu stavebných odborných profesií na trhu práce .

	2009	2010	2011	2012	2013	2014	2015	2016	2017	2018
Pridaná hodnota	1 205 577	864 932	1 079 280	925 135	787 640	623 617	340 261	750 896	587 120	595 452
Stav zamestnancov	100	71	83	68	67	62	46	34	30	25
Hrubá mzda	585 108	494 347	445 209	455 310	383 645	353 978	328 443	377 275	355 895	348 394
Hrubá mzda/zamestnanec	5 851	6 963	5 364	6 696	5 726	5 709	7 140	11 096	11 863	13 936
Pridaná hodnota/zamestnanec	12 056	12 182	13 003	13 605	11 756	10 058	7 397	22 085	19 571	23 818



IV. Predpokladaný budúci vývoj činnosti Spoločnosti v roku 2019

Hneď na začiatku roka 2019 Spoločnosť pokračovala v prácach na zákazke z predchádzajúceho roka : Zariadenie pre seniorov v Brezne, v marci začala realizovať zákazku pre ŽP, a.s. – Rekonštrukcia skladov 21,38 , v máji začala práce na zákazke Rodinný dom Zvarík Bystrá a v júni, po jednaní s investorom na dokončení zákazky Apartmánový dom Krupová.

V. Rozdelenie hospodárskeho výsledku roku 2018.

Účtovná závierka Spoločnosti bola dňa 15.3.2019 schválená.

Návrh na rozdelenie hospodárskeho výsledku 2018 :

Zisk vo výške 169.354,86 eur preúčtovať na účet nerozdeleného zisku