



SASOL

Výročná správa za účtovné obdobie k 30.06.2017

SLOVECA, Sasol Slovakia, spol. s r.o.

Podpisy štatutárneho orgánu:

Ignatius Potgieter, president

Róbert Domonkoš, konateľ

Giorgio Ceruti, konateľ

OBSAH

01 ZÁKLADNÉ INFORMÁCIE O SPOLOČNOSTI SLOVECA, Sasol Slovakia, spol. s r.o.	1
02 FINANČNÉ UKAZOVATELE A ICH VÝVOJ.....	3
03 VÝHLAD PRE ROK 2018	6
04 ĽUDSKÉ ZDROJE	7
05 VPLYV SPOLOČNOSTI NA ŽIVOTNÉ PROSTREDIE	8
06 HLAVNÉ ÚDAJE ÚČTOVNEJ ZÁVIERKY.....	8

01 ZÁKLADNÉ INFORMÁCIE O SPOLOČNOSTI SLOVECA, Sasol Slovakia, spol. s r.o.

Obchodný názov a sídlo spoločnosti

SLOVECA, Sasol Slovakia, spol. s r.o.

Mostová 2

811 02 Bratislava

Slovenská republika

IČO: 31329471

IČ DPH: SK2020466382

SLOVECA, Sasol Slovakia, spol. s r.o. (ďalej aj ako „Spoločnosť“) bola založená 30. marca 1992 a do Obchodného registra bola zapísaná 16. júla 1992 (Obchodný register Okresného súdu Bratislava I, oddiel s.r.o., vložka 3240/B). Spoločnosť počas svojej histórie viackrát zmenila svoj oficiálny názov:



Orgány Spoločnosti

V štruktúre a orgánoch spoločnosti SLOVECA, Sasol Slovakia, spol. s r.o. nenastali žiadne zmeny od predchádzajúceho obdobia a štruktúra je nasledovná:

Spoločník

k 30. júnu 2017

	<i>Absolútna hodnota €</i>	<i>Výška podielu v základnom imaní €</i>	<i>Výška hlasovacích práv</i>
SASOL EUROPEAN HOLDINGS LIMITED	6 638 784	100%	100%

Konatelia Spoločnosti sú:

- ✓ Ignatius Potgieter (od 28.09.2011)
- ✓ Giorgio Ceruti (od 28.09.2012)
- ✓ Ing. Róbert Domonkoš (od 01.04.2013)

Predmet činnosti

Hlavnou činnosťou SLOVECA, Sasol Slovakia, spol. s r.o. v roku 2017 bola výrobná a obchodná činnosť spojená s neiónovými surfaktantmi a špecialitami. Produkty Spoločnosti sa využívajú ako základné ingrediencie do detergentov, v textilnom, papierenskom, cukrovarníckom, kožiarskom a strojárskom priemysle.

Výrobky môžu byť špecifikované v nasledovných kategóriách:

- ✓ Etoxyláty krátkoreťazcových alkoholov
- ✓ Etoxyláty mastných alkoholov
- ✓ Etoxyláty mastných kyselín
- ✓ EO/PO kopolyméry
- ✓ Zmesi a etoxyláty na mieru

Iné dôležité informácie

Spoločnosť SLOVECA, Sasol Slovakia, spol. s r.o. spolu so spoločnosťami Sasol Italy SpA (Taliansko), Sasol Chemicals Benelux BVB (Belgicko), Sasol UK Limited (Veľká Británia), Sasol France SAS (Francúzsko), Sasol Poland SP z.o.o. (Poľsko) a Sasol Quimica Ibérica S.L.U. (Španielsko) sú konsolidované materskou spoločnosťou Sasol European Holdings Limited.

Spoločnosť SLOVECA, Sasol Slovakia, spol. s r.o. nemá organizačnú zložku v zahraničí.

Spoločnosť neobstarala žiadne vlastné akcie, dočasné listy, obchodné podiely ani akcie, dočasné listy a obchodné podiely materskej účtovnej jednotky.

Výskum a vývoj

Spoločnosť vynaložila náklady v hodnote 192 988 Eur (0,8% z celových nákladov Spoločnosti) na činnosť v oblasti výskumu a vývoja najmä v oblasti výroby vzoriek.

Riziká a neistoty

V spoločnosti SLOVECA, Sasol Slovakia, spol. s r.o. nie sú identifikované žiadne významné riziká a neistoty, ktorým je Spoločnosť vystavená.

Udalosti osobitného významu

Po skončení finančného roku 2017 (t.j. 30.06.2017) neevidovala Spoločnosť také udalosti, ktoré by vyžadovali zverejnenie vo výročnej správe.

02 FINANČNÉ UKAZOVATELE A ICH VÝVOJ

Hlavné finančné údaje

SLOVECA, Sasol Slovakia, spol. s r.o. vykázala v roku 2017 zisk vo výške 143 tis. Eur, keď výnosy v hodnote 23 122 tis. Eur prevýšili generované náklady vo výške 22 979 tis. Eur.

Hlavné finančné údaje o Spoločnosti podľa zákona o účtovníctve sú zobrazené v nasledujúcej tabuľke:

Hlavné finančné údaje k 30.6.			
v tisíc €	2017	2016	2015
Neobežný majetok	658	740	813
Obežný majetok	9 166	10 278	9 502
Aktíva spolu	9 825	11 018	10 315
Vlastné imanie	7 563	8 268	7 681
Dlhodobé záväzky	99	108	65
Krátkodobé záväzky	2 163	2 642	2 569
Vlastné imanie a záväzky spolu	9 825	11 018	10 315
Tržby	23 416	21 047	23 105
EBIT (zisk z prevádz. činnosti)	173	793	1 229
EBITDA	284	919	1 348
Výnosy	23 122	21 546	23 673
Náklady (okrem daň z príjmu)	22 960	20 764	22 451
Zisk pred zdanením	162	782	1 222
Čistý zisk/Strata	143	587	935
Priemerný počet zamestnancov	52	53	51

Pohľadávky a záväzky

Krátkodobé pohľadávky			
v tisíc €	2017	2016	2015
Krátkodobé pohľadávky (okrem bankových úverov)	6 110	7 203	6 784
z toho: po lehote splatnosti	0	62	169

Krátkodobé záväzky			
v tisíc €	2017	2016	2015
Krátkodobé záväzky (okrem bankových úverov)	1 679	2 314	2 339
z toho: po lehote splatnosti	26	0	235

Vybrané relevantné finančné ukazovatele

Celková likvidita vypočítaná ako **obežný majetok / krátkodobé záväzky** dosiahla hodnotu **4,2** v roku 2017 s miernym nárastom ukazovateľa voči minulým obdobiam (**3,7** v roku 2015 a **3,9** v roku 2016).

Vývoj je znázornený v nasledujúcich grafoch:

Celková Likvidita 2015



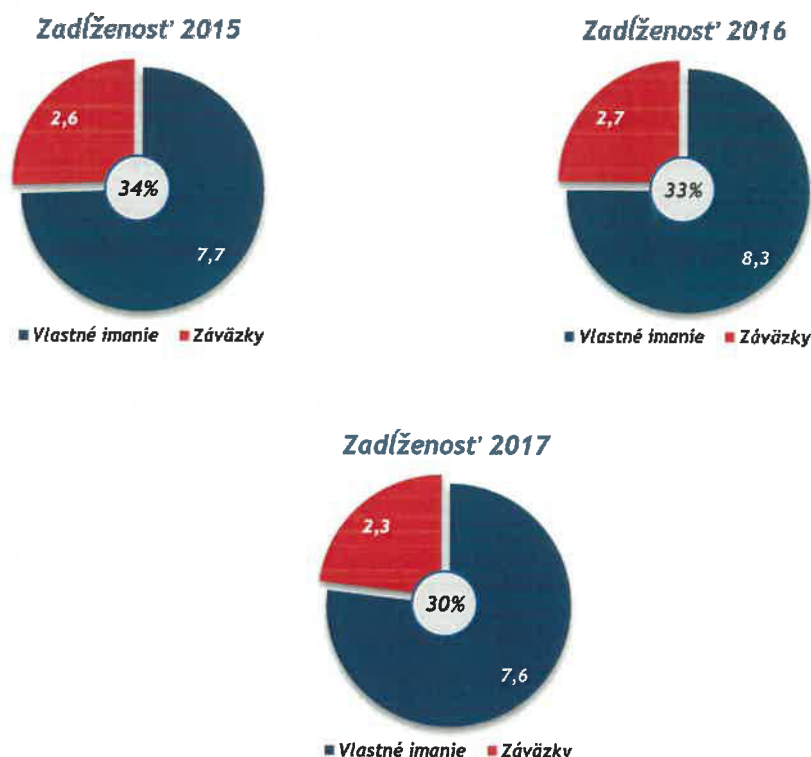
Celková Likvidita 2016



Celková Likvidita 2017



Zadĺženosť vypočítaná ako **záväzky / vlastné imanie** dosiahla hodnotu 30% v roku 2017 s porovnateľným výsledkom voči minulým obdobiam (34% v roku 2015 a 33% v roku 2016). Vývoj je znázornený v nasledujúcich grafoch:

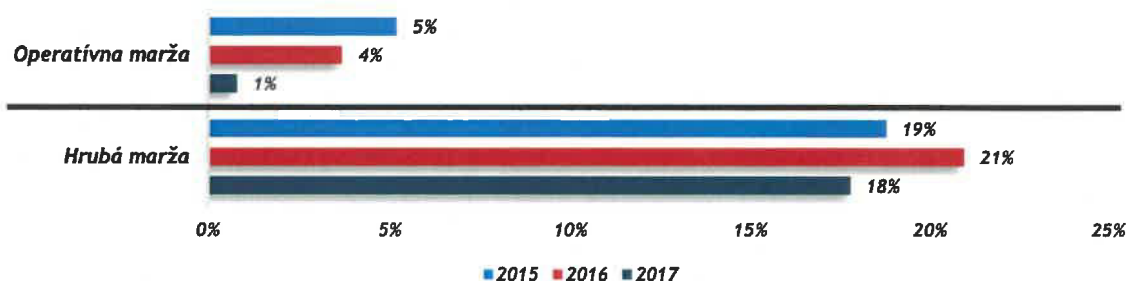


Rentabilita a jej ukazovatele majú významnú výpovednú hodnotu v prípade, že spoločnosť generuje zisk. Spoločnosť SLOVECA, Sasol Slovakia, spol. s r.o. vykázala pozitívny hospodársky výsledok v posledných obdobiach.

Hrubá marža vypočítaná ako $(\text{Tržby z predaja výrobkov} + \text{Zmena stavu zásob} - \text{Spotreba materiálu, energie a ostatných neskladovateľných dodávok}) / (\text{Tržby z predaja výrobkov} + \text{Zmena stavu zásob})$ dosiahla výšku 18%, čo predstavuje zníženie hodnoty ukazovateľa ako v porovnateľnom období roka 2016.

Operatívna marža vypočítaná ako $\text{Výsledok hospodárenia z hospodárskej činnosti} / \text{Výnosy}$ zaznamenala významný pokles na úroveň 1% najmä z dôvodu zmeny stavu vnútroorganizačných zásob s negatívnym vplyvom na maržu v roku 2017.

OPERATÍVNA A HRUBÁ MARŽA



Rozdelenie zisku roka 2016 a zisku roka 2017

Zisk roka 2016 v hodnote 587 tis. Eur bol vysporiadaný rozhodnutím jediného spoločníka Spoločnosti zo dňa 13. augusta 2016 nasledovne:

- ✓ Prevod do zákonného rezervného fondu v hodnote 29 tis. Eur
- ✓ Prevod do nerozdeleného zisku minulých rokov v hodnote 558 tis. Eur

Rozhodnutím jediného spoločníka Spoločnosti zo dňa 12. októbra 2017 bol zisk roka 2017 vo výške 143 tis. Eur vysporiadaný nasledovne:

- ✓ Prevod do zákonného rezervného fondu v hodnote 7 tis. Eur
- ✓ Prevod do nerozdeleného zisku minulých rokov v hodnote 136 tis. Eur

03 VÝHLAD PRE ROK 2018

Počas fiškálneho roka 2017 spoločnosť zvýšila tržby z predaja vlastných výrobkov o viac než 2 Mil. EUR, čo bolo spôsobené bežnou osciláciou dopytu zákazníkov.

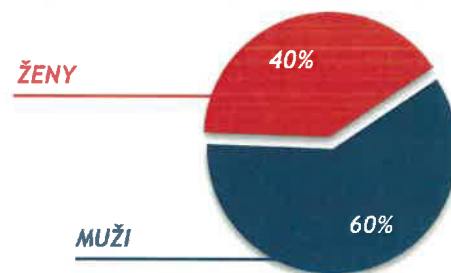
Spoločnosť neviduje významné skutočnosti, ktoré by mohli pozitívne alebo negatívne ovplyvniť generované tržby počas fiškálneho roka 2018. Očakávané dodané objemy a s nimi spojené tržby by mali byť stabilizované na úrovni roka 2017.

04 ĽUDSKÉ ZDROJE

V roku 2017 pracovalo v Spoločnosti priemerne 52 zamestnancov, čo znamená stabilnú a konzistentnú štruktúru ľudských zdrojov.

Podiel žien osciluje na úrovni 40% (priemerne 21 žien) voči celkovému počtu zamestnancov v roku 2017. Tento fakt demonštruje nasledovný graf:

Percentuálne rozloženie žien a mužov 2017



Vývoj a relevantné údaje sú rozdelené nasledovne:



2017

- Osobné náklady: 1,4 Mil. €
- 52 zamestnancov
- z toho 9 vedúcich zamestnancov



2016

- Osobné náklady: 1,5 Mil. €
- 53 zamestnancov
- z toho 2 vedúcich zamestnancov



2015

- Osobné náklady: 1,5 Mil. €
- 51 zamestnancov
- z toho 2 vedúcich zamestnancov

V nasledujúcom roku 2018 nie je očakávaný významný zásah optimalizácie, prijímania alebo pracovno-právnych zmien pre aktuálnych zamestnancov. Cieľom roka 2018 je manažment ľudských zdrojov a ich efektívne využitie v produkcii, ako aj zabezpečenie štatútu stabilného zamestnávateľa v regióne.

Výška celkových personálnych nákladov má dosiahnuť predpokladanú výšku posledných období.

05 VPLYV SPOLOČNOSTI NA ŽIVOTNÉ PROSTREDIE

Cieľom Spoločnosti je udržať vplyvy na životné prostredie a spotrebu energií na najnižšej možnej úrovni, dodržiavať platné právne predpisy v oblasti ochrany životného prostredia, rozhodnutia orgánov štátnej správy a prijímať preventívne opatrenia pre prípad vzniku havárií.

Spoločnosť sa zameriava na zodpovedné riešenie požiadaviek na ochranu životného prostredia. Cieľom spoločnosti v tejto oblasti je predísť akýmkoľvek škodám prostredníctvom odhodlaného vedenia, aktívneho zapojenia zamestnancov, tímovej práce a mimoriadneho zamerania sa na posúdenie a riadenie možných rizík. Spoločnosť si je vedomá, že na dosiahnutie stanoveného cieľa musí eliminovať incidenty, minimalizovať riziká, zodpovedne riadiť vplyv na životné prostredie. Spoločnosť sa zaväzuje dosiahnuť vytýčený cieľ týmito prostriedkami:

- ✓ dodržiavaním technologickej disciplíny a dodržiavaním bezpečných pracovných postupov,
- ✓ neustálym vzdelávaním, zvyšovaním odbornej spôsobilosti, periodickým tréningom zamestnancov, zvyšovaním povedomia zamestnancov servisných firiem o rizikách pri práci na pracoviskách spoločnosti a súvisiacich opatreniach,
- ✓ identifikáciou rizík, ich posudzovaním a prijímaním opatrení za účelom zníženia rizika na prijateľnú úroveň,
- ✓ prevenciou vzniku mimoriadnych udalostí resp. zmiernovania možných následkov monitorovaním prijatých opatrení a vyhodnocovaním ich efektívnosti,
- ✓ učením sa z vlastných ako aj zdieľaných incidentov s cieľom zabrániť ich opakovaniu,
- ✓ zavedením environmentálneho prístupu pre všetky výrobky a služby, ktoré nakupujeme, vyrábame a predávame,
- ✓ používaním medzinárodne uznávaných integrovaných systémov riadenia.

06 HLAVNÉ ÚDAJE ÚČTOVNEJ ZÁVIERKY

Súvaha a výkaz ziskov a strát v plnom rozsahu overené audítorom, výkaz peňažných tokov, ako aj poznámky k účtovnej závierke spolu s výrokom audítora sú uvedené v prílohe tejto výročnej správy.

Účtovná závierka bola overená audítorskou spoločnosťou PricewaterhouseCoopers Slovensko, s.r.o., ktorá dňa 19. júla 2017 vydala správu audítora obsahujúcu nemoifikovaný názor na kompletnú finančnú závierku spoločnosti SLOVECA, Sasol Slovakia, spol. s r.o.

SLOVECA, Sasol Slovakia, spol. s r.o.

Účtovná zvierka k 30. júnu 2017

ÚČTOVNÁ ZÁVIERKA

podnikateľov v podvojnóm účtovníctve



zostavená k 30.06.2017

Číselné údaje sa zarovnávajú vpravo, ostatné údaje sa píšú zľava. Nevyplnené riadky sa ponechávajú prázdne.

Údaje sa vyplňajú paličkovým písmom (podľa tohto vzoru), písacím strojom alebo tlačiarňou, a to čiernou alebo tmavomodrou farbou.

Á Ä B Č D É F G H Í J K L M N O P Q R Š T Ú V X Ý Ž 0 1 2 3 4 5 6 7 8 9

Daňové identifikačné číslo 2 0 2 0 4 6 6 3 8 2 IČO 3 1 3 2 9 4 7 1 SK NACE 2 0 . 4 1 . 0	Účtovná závierka <input checked="" type="checkbox"/> riadna <input type="checkbox"/> mimoriadna <input type="checkbox"/> priebežná	Účtovná jednotka malá <input checked="" type="checkbox"/> veľká (vyznačí sa x)	Mesiac Rok Za obdobie od 0 7 2 0 1 6 do 0 6 2 0 1 7 Bezprostredne predchádzajúce obdobie od 0 7 2 0 1 5 do 0 6 2 0 1 6
---	---	---	--

Priložené súčasti účtovnej závierky

 Súvaha (Úč POD 1-01)
(v celých eurách)

 Výkaz ziskov a strát (Úč POD 2-01)
(v celých eurách)

 Poznámky (Úč POD 3-01)
(v celých eurách alebo eurocentoch)

Obchodné meno (názov) účtovnej jednotky

SLOVECA, Sasol Slovakia, spol. s r.o.

Sídlo účtovnej jednotky

Ulica

MOSTOVÁ

Číslo

2

PSČ

Obec

8 1 1 0 2 BRATISLAVA

Označenie obchodného registra a číslo zápisu obchodnej spoločnosti

OKRESNÝ SÚD BRATISLAVA I

ODDIEL: SRO, VLOŽKA ČÍSLO: 3240/B

Telefónne číslo

Faxové číslo

0 2 / 5 9 2 0 0 3 0 7

E-mailová adresa

KAROL.SLANINKA@SK.SASOL.COM

Zostavená dňa:

1 0 . 0 7 . 2 0 1 7

Schválená dňa:

. . 2 0

Podpisový záznam štatutárneho orgánu účtovnej jednotky alebo člena štatutárneho orgánu účtovnej jednotky alebo podpisový záznam fyzickej osoby, ktorá je účtovnou jednotkou:

Záznamy daňového úradu

Miesto pre evidenčné číslo

Odtlačok prezentačnej pečiatky daňového úradu



Označenie a	STRANA AKTÍV b	Číslo riadku c	Bežné účtovné obdobie		Bezprostredne predchádzajúce účtovné obdobie
			1	2	3
			Brutto - časť 1 Korekcia - časť 2	Netto	Netto
	SPOLU MAJETOK r. 02 + r. 33 + r. 74	01	3 0 6 5 3 5 1 8	9 8 2 4 6 2 1	
			2 0 8 2 8 8 9 7		1 1 0 1 7 9 6 9
A.	Neobežný majetok r. 03 + r. 11 + r. 21	02	2 1 4 6 7 8 4 0	6 5 8 3 2 8	
			2 0 8 0 9 5 1 2		7 4 0 0 4 8
A.I.	Dlhodobý nehmotný majetok súčet (r. 04 až r. 10)	03	3 9 5 0 9 1	4 3 0 6 7	
			3 5 2 0 2 4		2 5 8 3 2
A.I.1.	Aktivované náklady na vývoj (012) - /072, 091A/	04			
2.	Softvér (013) - /073, 091A/	05	2 7 8 2 1	4 2 6	
			2 7 3 9 5		1 2 5 6
3.	Oceniteľné práva (014) - /074, 091A/	06	3 6 7 2 7 0	4 2 6 4 1	
			3 2 4 6 2 9		2 3 9 6 2
4.	Goodwill (015) - /075, 091A/	07			
5.	Ostatný dlhodobý nehmotný majetok (019, 01X) - /079, 07X, 091A/	08			
6.	Obstarávaný dlhodobý nehmotný majetok (041) - /093/	09			
					6 1 4
7.	Poskytnuté preddavky na dlhodobý nehmotný majetok (051) - /095A/	10			
A.II.	Dlhodobý hmotný majetok súčet (r. 12 až r. 20)	11	2 1 0 7 2 7 4 9	6 1 5 2 6 1	
			2 0 4 5 7 4 8 8		7 1 4 2 1 6
A.II.1.	Pozemky (031) - /092A/	12	6 8 1 3 0	6 8 1 3 0	
					6 8 1 3 0
2.	Stavby (021) - /081, 092A/	13	9 7 6 6 2 9	2 0 1 6 1 5	
			7 7 5 0 1 4		1 7 9 9 3 2
3.	Samostatné huteľné veci a súbory huteľných vecí (022) - /082, 092A/	14	2 0 0 2 7 9 9 0	3 4 5 5 1 6	
			1 9 6 8 2 4 7 4		3 8 4 1 9 4



Ozna- čenie a	STRANA AKTÍV b	Číslo riadku c	Bežné účtovné obdobie		Bezprostredne predchádzajúce účtovné obdobie
			1	2	
			Brutto - časť 1	Netto	Netto 3
			Korekcia - časť 2		
4.	Pestovateľské celky trvalých porastov (025) - /085, 092A/	15			
5.	Základné stádo a ľahé zvieratá (026) - /086, 092A/	16			
6.	Ostatný dlhodobý hmotný majetok (029, 02X, 032) - /089, 08X, 092A/	17			
7.	Obstarávaný dlhodobý hmotný majetok (042) - /094/	18			8 1 9 6 0
8.	Poskytnuté preddavky na dlhodobý hmotný majetok (052) - /095A/	19			
9.	Opravná položka k nadobudnutému majetku (+/- 097) +/- 098	20			
A.III.	Dlhodobý finančný majetok súčet (r. 22 až r. 32)	21			
A.III.1.	Podielové cenné papiere a podiely v prepojených účtovných jednotkách (061A, 062A, 063A) - /096A/	22			
2.	Podielové cenné papiere a podiely s podielovou účasťou okrem v prepojených účtovných jednotkách (062A) - /096A/	23			
3.	Ostatné realizovateľné cenné papiere a podiely (063A) - /096A/	24			
4.	Pôžičky prepojeným účtovným jednotkám (066A) - /096A/	25			
5.	Pôžičky v rámci podielovej účasti okrem prepojeným účtovným jednotkám (066A) - /096A/	26			
6.	Ostatné pôžičky (067A) - /096A/	27			
7.	Dlhové cenné papiere a ostatný dlhodobý finančný majetok (065A, 069A, 06XA) - /096A/	28			



Označenie a	STRANA AKTÍV b	Číslo riadku c	Bežné účtovné obdobie		Bezprostredne predchádzajúce
			1	2	úctovné obdobie
			Brutto - časť 1 Korekcia - časť 2	Netto	Netto 3
8.	Pôžičky a ostatný dlhodobý finančný majetok so zostatkovou dobou splatnosti najviac jeden rok (086A, 067A, 069A, 06XA) - /086A/	29			
9.	Účty v bankách s dobou viazanosti dlhšou ako jeden rok (22XA)	30			
10.	Obstarávaný dlhodobý finančný majetok (043) - /096A/	31			
11.	Poskytnuté preddavky na dlhodobý finančný majetok (053) - /095A/	32			
B.	Obežný majetok r. 34 + r. 41 + r. 53 + r. 66 + r. 71	33	9 1 5 2 2 6 4	9 1 3 2 8 7 9	
			1 9 3 8 5		1 0 2 5 3 3 9 4
B.I.	Zásoby súčet (r. 35 až r. 40)	34	1 4 8 2 0 0 6	1 4 6 2 6 2 1	
			1 9 3 8 5		1 7 1 8 3 3 0
B.I.1.	Materiál (112, 119, 11X) - /191, 19X/	35	7 4 9 9 2 6	7 4 9 9 2 6	
					6 9 6 3 8 6
2.	Nedokončená výroba a polotovary vlastnej výroby (121, 122, 12X) - /192, 193, 19X/	36			
3.	Výrobky (123) - /194/	37	7 3 2 0 8 0	7 1 2 6 9 5	
			1 9 3 8 5		1 0 2 1 9 4 4
4.	Zvieratá (124) - /195/	38			
5.	Tovar (132, 133, 13X, 139) - /196, 19X/	39			
6.	Poskytnuté preddavky na zásoby (314A) - /391A/	40			
B.II.	Dlhodobé pohľadávky súčet (r. 42 + r. 46 až r. 52)	41	7 4 6 6 5	7 4 6 6 5	
					7 5 8 5 4
B.II.1.	Pohľadávky z obchodného styku súčet (r. 43 až r. 45)	42			



Označenie a	STRANA AKTÍV b	Číslo riadku c	Bežné účtovné obdobie		Bezprostredne predchádzajúce účtovné obdobie
			1	2	
			Brutto - časť 1	Netto	Netto 3
			Korekcia - časť 2		
1.a.	Pohľadávky z obchodného styku voči prepojeným účtovným jednotkám (311A, 312A, 313A, 314A, 315A, 31XA) - /391A/	43			
1.b.	Pohľadávky z obchodného styku v rámci podielevej účasti okrem pohľadávok voči prepojeným účtovným jednotkám (311A, 312A, 313A, 314A, 315A, 31XA) - /391A/	44			
1.c.	Oslatné pohľadávky z obchodného styku (311A, 312A, 313A, 314A, 315A, 31XA) - /391A/	45			
2.	Čistá hodnota zákazky (316A)	46			
3.	Ostatné pohľadávky voči prepojeným účtovným jednotkám (351A) - /391A/	47			
4.	Ostatné pohľadávky v rámci podielevej účasti okrem pohľadávok voči prepojeným účtovným jednotkám (351A) - /391A/	48			
5.	Pohľadávky voči spoločníkom, členom a združeniu (354A, 355A, 358A, 35XA) - /391A/	49			
6.	Pohľadávky z derivátových operácií (373A, 376A)	50			
7.	Iné pohľadávky (335A, 336A, 33XA, 371A, 374A, 375A, 378A) - /391A/	51			
8.	Odložená daňová pohľadávka (481A)	52	7 4 6 6 5	7 4 6 6 5	
					7 5 8 5 4
B.III.	Krátkodobé pohľadávky súčet (r. 54 + r. 58 až r. 65)	53	6 1 1 0 2 4 0	6 1 1 0 2 4 0	
					7 2 0 2 9 0 4
B.III.1.	Pohľadávky z obchodného styku súčet (r. 55 až r. 57)	54	3 3 7 5 6 5 1	3 3 7 5 6 5 1	
					4 4 9 9 8 9 6
1.a.	Pohľadávky z obchodného styku voči prepojeným účtovným jednotkám (311A, 312A, 313A, 314A, 315A, 31XA) - /391A/	55	3 2 3 7 4	3 2 3 7 4	
					2 5 4 1 7
1.b.	Pohľadávky z obchodného styku v rámci podielevej účasti okrem pohľadávok voči prepojeným účtovným jednotkám (311A, 312A, 313A, 314A, 315A, 31XA) - /391A/	56			



Označenie a	STRANA AKTÍV b	Číslo riadku c	Bežné účtovné obdobie		Bezprostredne predchádzajúce účtovné obdobie
			1	2	3
			Brutto - časť 1 Korekcia - časť 2	Netto	Netto
1.c.	Ostatné pohľadávky z obchodného styku (311A, 312A, 313A, 314A, 315A, 31XA) - /391A/	57	3 3 4 3 2 7 7	3 3 4 3 2 7 7	4 4 7 4 4 7 9
2.	Čistá hodnota zákazky (316A)	58			
3.	Ostatné pohľadávky voči prepojeným účtovným jednotkám (351A) - /391A/	59	2 5 2 7 2 5 7	2 5 2 7 2 5 7	2 5 2 7 2 5 7
4.	Ostatné pohľadávky v rámci podielovej účasti okrem pohľadávok voči prepojeným účtovným jednotkám (351A) - /391A/	60			
5.	Pohľadávky voči spoločníkom, členom a združeniu (354A, 355A, 356A, 35XA, 398A) - /391A/	61			
6.	Sociálne poistenie (336A) - /391A/	62			
7.	Daňové pohľadávky a dotácie (341, 342, 343, 345, 346, 347) - /391A/	63	2 0 7 1 7 1	2 0 7 1 7 1	1 7 5 5 9 6
8.	Pohľadávky z derivátových operácií (373A, 376A)	64			
9.	Iné pohľadávky (335A, 33XA, 371A, 374A, 375A, 378A) - /391A/	65	1 6 1	1 6 1	1 5 5
B.IV.	Krátkodobý finančný majetok súčet (r. 67 až r. 70)	66			
B.IV.1.	Krátkodobý finančný majetok v prepojených účtovných jednotkách (251A, 253A, 256A, 257A, 25XA) - /291A, 29XA/	67			
2.	Krátkodobý finančný majetok bez krátkodobého finančného majetku v prepojených účtovných jednotkách (251A, 253A, 256A, 257A, 25XA) - /291A, 29XA/	68			
3.	Vlastné akcie a vlastné obchodné podiely (252)	69			
4.	Obstarávaný krátkodobý finančný majetok (259, 314A) - /291A/	70			



Označenie a	STRANA AKTÍV b	Číslo riadku c	Bežné účtovné obdobie		Bezprostredne predchádzajúce účtovné obdobie	
			1	Brutto - časť 1		Netto 2
				Korekcia - časť 2		Netto 3
B.V.	Finančné účty r. 72 + r. 73	71		1 4 8 5 3 5 3	1 4 8 5 3 5 3	1 2 5 6 3 0 6
B.V.1.	Peniaze (211, 213, 21X)	72		9 9 2 6	9 9 2 6	1 0 2 8 7
2.	Účty v bankách (221A, 22X, +/- 261)	73		1 4 7 5 4 2 7	1 4 7 5 4 2 7	1 2 4 6 0 1 9
C.	Časové rozlíšenie súčet (r. 75 až r. 78)	74		3 3 4 1 4	3 3 4 1 4	2 4 5 2 7
C.1.	Náklady budúcich období dlhodobé (381A, 382A)	75				
2.	Náklady budúcich období krátkodobé (381A, 382A)	76		3 3 4 1 4	3 3 4 1 4	2 4 5 2 7
3.	Príjmy budúcich období dlhodobé (385A)	77				
4.	Príjmy budúcich období krátkodobé (385A)	78				

Označenie a	STRANA PASÍV b	Číslo riadku c	Bežné účtovné obdobie 4	Bezprostredne predchádzajúce účtovné obdobie 5
	SPOLU VLASTNÉ IMANIE A ZÁVÄZKY r. 80 + r. 101 + r. 141	79	9 8 2 4 6 2 1	1 1 0 1 7 9 6 9
A.	Vlastné imanie r. 81 + r. 85 + r. 86 + r. 87 + r. 90 + r. 93 + r. 97 + r. 100	80	7 5 6 2 8 8 5	8 2 6 8 1 8 5
A.I.	Základné imanie súčet (r. 82 až r. 84)	81	6 6 3 8 7 8 4	6 6 3 8 7 8 4
A.I.1.	Základné imanie (411 alebo +/- 491)	82	6 6 3 8 7 8 4	6 6 3 8 7 8 4
2.	Zmena základného imania +/- 419	83		
3.	Pohľadávky za upísané vlastné imanie (-/353)	84		
A.II.	Emissné ážio (412)	85		
A.III.	Ostatné kapitálové fondy (413)	86		
A.IV.	Zákonné rezervné fondy r. 88 + r. 89	87	1 8 3 3 9 7	1 5 4 0 4 2
A.IV.1.	Zákonný rezervný fond a nedeliteľný fond (417A, 418, 421A, 422)	88	1 8 3 3 9 7	1 5 4 0 4 2
2.	Rezervný fond na vlastné akcie a vlastné podieľy (417A, 421A)	89		



Označenie a	STRANA PASÍV b	Číslo riadku c	Bežné účtovné obdobie 4	Bezprostredne predchádzajúce účtovné obdobie 5
A.V.	Ostatné fondy zo zleku r. 91 + r. 92	90		
A.V.1.	Štatutárne fondy (423, 42X)	91		
2.	Ostatné fondy (427, 42X)	92		
A.VI.	Oceňovacie rozdiely z precenenia súčet (r. 94 až r. 96)	93		
A.VI.1.	Oceňovacie rozdiely z precenenia majetku a záväzkov (+/- 414)	94		
2.	Oceňovacie rozdiely z kapitálových účastí (+/- 415)	95		
3.	Oceňovacie rozdiely z precenenia pri zlúčení, splnení a rozdelení (+/- 416)	96		
A.VII.	Výsledok hospodárenia minulých rokov r. 98 + r. 99	97	5 9 7 4 5 8	8 8 8 2 6 0
A.VII.1.	Nerozdelený zisk minulých rokov (428)	98	5 9 7 4 5 8	8 8 8 2 6 0
2.	Neuhradená strata minulých rokov (-/429)	99		
A.VIII.	Výsledok hospodárenia za účtovné obdobie po zdanení +/- r. 01 - (r. 81 + r. 85 + r. 86 + r. 87 + r. 90 + r. 93 + r. 97 + r. 101 + r. 141)	100	1 4 3 2 4 6	5 8 7 0 9 9
B.	Záväzky r. 102 + r. 118 + r. 121 + r. 122 + r. 136 + r. 139 + r. 140	101	1 9 9 0 5 4 8	2 6 4 2 0 1 2
B.I.	Dlhodobé záväzky súčet (r. 103 + r. 107 až r. 117)	102	2 6 8 6	3 9 5 6
B.I.1.	Dlhodobé záväzky z obchodného styku súčet (r. 104 až r. 106)	103		
1.a.	Záväzky z obchodného styku voči prepojeným účtovným jednotkám (321A, 475A, 476A)	104		
1.b.	Záväzky z obchodného styku v rámci podielovej účasti okrem záväzkov voči prepojeným účtovným jednotkám (321A, 475A, 476A)	105		
1.c.	Ostatné záväzky z obchodného styku (321A, 475A, 476A)	106		
2.	Čistá hodnota zákazky (316A)	107		
3.	Ostatné záväzky voči prepojeným účtovným jednotkám (471A, 47XA)	108		
4.	Ostatné záväzky v rámci podielovej účasti okrem záväzkov voči prepojeným účtovným jednotkám (471A, 47XA)	109		
5.	Ostatné dlhodobé záväzky (479A, 47XA)	110		
6.	Dlhodobé prijaté preddavky (475A)	111		
7.	Dlhodobé zmenky na úhradu (478A)	112		
8.	Vydané dlhopisy (473A/-/255A)	113		
9.	Záväzky zo sociálneho fondu (472)	114	2 6 8 6	3 9 5 6
10.	Iné dlhodobé záväzky (338A, 372A, 474A, 47XA)	115		
11.	Dlhodobé záväzky z derivátových operácií (373A, 377A)	116		
12.	Odložený daňový záväzok (481A)	117		



Označenie a	STRANA PASÍV b	Číslo riadku c	Bežné účtovné obdobie 4	Bezprostredna predchádzajúce účtovné obdobie 5
B.II.	Dlhodobé rezervy r. 119 + r. 120	118	9 6 2 7 4	1 0 3 5 5 9
B.II.1.	Zákonné rezervy (451A)	119		
2.	Ostatné rezervy (459A, 45XA)	120	9 6 2 7 4	1 0 3 5 5 9
B.III.	Dlhodobé bankové úvery (461A, 46XA)	121		
B.IV.	Krátkodobé záväzky súčet (r. 123 + r. 127 až r. 135)	122	1 6 7 8 9 8 4	2 3 1 4 3 0 4
B.IV.1.	Záväzky z obchodného styku súčet (r. 124 až r. 126)	123	1 5 6 0 9 7 2	2 2 0 9 7 6 9
1.a.	Záväzky z obchodného styku voči prepojeným účtovným jednotkám (321A, 322A, 324A, 325A, 326A, 32XA, 475A, 476A, 478A, 47XA)	124	5 5 9 6 2 1	1 1 1 8 0 3 4
1.b.	Záväzky z obchodného styku v rámci podielovej účasti okrem záväzkov voči prepojeným účtovným jednotkám (321A, 322A, 324A, 325A, 326A, 32XA, 475A, 476A, 478A, 47XA)	125		
1.c.	Ostatné záväzky z obchodného styku (321A, 322A, 324A, 325A, 326A, 32XA, 475A, 476A, 478A, 47XA)	126	1 0 0 1 3 5 1	1 0 9 1 7 3 5
2.	Čistá hodnota zákazky (316A)	127		
3.	Ostatné záväzky voči prepojeným účtovným jednotkám (361A, 36XA, 471A, 47XA)	128		
4.	Ostatné záväzky v rámci podielovej účasti okrem záväzkov voči prepojeným účtovným jednotkám (361A, 36XA, 471A, 47XA)	129		
5.	Záväzky voči spoločníkom a združeniu (364, 365, 366, 367, 368, 368A, 476A, 479A)	130		
6.	Záväzky voči zamestnancom (331, 333, 33X, 479A)	131	5 9 4 4 8	5 5 4 3 2
7.	Záväzky zo sociálneho poistenia (336A)	132	3 7 5 1 4	3 7 0 5 2
8.	Daňové záväzky a dotácie (341, 342, 343, 345, 346, 347, 34X)	133	2 1 0 5 0	1 2 0 5 1
9.	Záväzky z derivátových operácií (373A, 377A)	134		
10.	Iné záväzky (372A, 379A, 474A, 475A, 479A, 47XA)	135		
B.V.	Krátkodobé rezervy r. 137 + r. 138	136	2 1 2 6 0 4	2 2 0 1 9 3
B.V.1.	Zákonné rezervy (323A, 451A)	137	5 1 1 0 9	5 1 5 6 2
2.	Ostatné rezervy (323A, 32X, 459A, 45XA)	138	1 6 1 4 9 5	1 6 8 6 3 1
B.VI.	Bežné bankové úvery (221A, 231, 232, 23X, 461A, 46XA)	139		
B.VII.	Krátkodobé finančné výpomoci (241, 249, 24X, 473A, /-/255A)	140		
C.	Časové rozlíšenie súčet (r. 142 až r. 145)	141	2 7 1 1 8 8	1 0 7 7 7 2
C.1.	Výdavky budúcich období dlhodobé (383A)	142		
2.	Výdavky budúcich období krátkodobé (383A)	143		
3.	Výnosy budúcich období dlhodobé (384A)	144		
4.	Výnosy budúcich období krátkodobé (384A)	145	2 7 1 1 8 8	1 0 7 7 7 2



Ozna- čenie a	Text b	Číslo riadku c	Skutočnosť	
			bažné účtovné obdobie	bezprostredne predchádzajúce účtovné obdobie
			1	2
*	Čistý obrát (časť účt. tr. 6 podľa zákona)	01	2 3 4 3 0 3 5 4	2 1 0 5 2 6 2 1
**	Výnosy z hospodárskej činnosti spolu súčet (r. 03 až r. 09)	02	2 3 1 2 1 8 5 8	2 1 5 4 6 1 5 7
I.	Tržby z predaja tovaru (604, 607)	03		
II.	Tržby z predaja vlastných výrobkov (601)	04	2 3 0 9 6 6 2 4	2 0 7 1 7 2 5 7
III.	Tržby z predaja služieb (602, 606)	05	3 1 9 0 3 7	3 2 9 9 2 3
IV.	Zmeny stavu vnútroorganizačných zásob (+/-) (účtová skupina 61)	06	- 3 0 8 4 9 5	4 9 3 5 4 9
V.	Aktivácia (účtová skupina 62)	07		
VI.	Tržby z predaja dlhodobého nehmotného majetku, dlhodobého hmotného majetku a materiálu (641, 642)	08		4 7 5 8
VII.	Ostatné výnosy z hospodárskej činnosti (644, 645, 646, 648, 655, 657)	09	1 4 6 9 2	6 7 0
**	Náklady na hospodársku činnosť spolu r. 11 + r. 12 + r. 13 + r. 14 + r. 15 + r. 20 + r. 21 + r. 24 + r. 25 + r. 26	10	2 2 9 4 9 1 0 3	2 0 7 5 3 3 9 1
A.	Náklady vynaložené na obstaranie predaného tovaru (504, 507)	11		
B.	Spotreba materiálu, energie a ostatných neskladovateľných dodávok (501, 502, 503)	12	1 8 7 3 6 6 1 0	1 6 7 6 9 9 4 6
C.	Opravné položky k zásobám (+/-) (505)	13		
D.	Služby (účtová skupina 51)	14	2 5 6 9 0 7 4	2 3 1 3 8 2 9
E.	Osobné náklady (r. 16 až r. 19)	15	1 4 0 5 3 5 0	1 4 9 7 7 7 4
E.1.	Mzdové náklady (521, 522)	16	1 0 0 7 1 1 3	1 0 5 8 9 9 8
2.	Odmeny členom orgánov spoločnosti a družstva (523)	17		
3.	Náklady na sociálne poistenie (524, 526, 526)	18	3 5 9 3 1 3	3 9 9 8 0 5
4.	Sociálne náklady (527, 528)	19	3 8 9 2 4	3 8 9 7 1
F.	Dane a poplatky (účtová skupina 53)	20	2 6 6 1 1	2 9 4 3 1
G.	Odpisy a opravné položky k dlhodobému nehmotnému majetku a dlhodobému hmotnému majetku (r. 22 + r. 23)	21	1 1 1 1 8 9	1 2 6 2 6 0
G.1.	Odpisy dlhodobého nehmotného majetku a dlhodobého hmotného majetku (551)	22	1 1 1 1 8 9	1 2 6 2 6 0
2.	Opravné položky k dlhodobému nehmotnému majetku a dlhodobému hmotnému majetku (+/-) (553)	23		
H.	Zostatková cena predaného dlhodobého majetku a predaného materiálu (541, 542)	24	1 5 6 7	2 7 8 1
I.	Opravné položky k pohľadávkam (+/-) (547)	25		- 3 0 2 4 1
J.	Ostatné náklady na hospodársku činnosť (543, 544, 545, 646, 548, 549, 555, 557)	26	9 8 7 0 2	4 3 6 1 1
***	Výsledok hospodárenia z hospodárskej činnosti (+/-) (r. 02 - r. 10)	27	1 7 2 7 5 5	7 9 2 7 6 6



Dane- čenie a	Text b	Číslo riadku c	Skutočnosť	
			bežné účtovné obdobie	bezprostredne predchádzajúce účtovné obdobie
			1	2
*	Pridaná hodnota (r. 03 + r. 04 + r. 05 + r. 06 + r. 07) - (r. 11 + r. 12 + r. 13 + r. 14)	28	1 8 0 1 4 8 2	2 4 5 6 9 5 4
**	Výnosy z finančnej činnosti spolu r. 30 + r. 31 + r. 35 + r. 39 + r. 42 + r. 43 + r. 44	29	1	1 3
VIII.	Tržby z predaja cenných papierov a podielov (661)	30		
IX.	Výnosy z dlhodobého finančného majetku súčet (r. 32 až r. 34)	31		
IX.1.	Výnosy z cenných papierov a podielov od prepojených účtovných jednotiek (665A)	32		
2.	Výnosy z cenných papierov a podielov v podielovej účasti okrem výnosov prepojených účtovných jednotiek (665A)	33		
3.	Ostatné výnosy z cenných papierov a podielov (665A)	34		
X.	Výnosy z krátkodobého finančného majetku súčet (r. 36 až r. 38)	35		
X.1.	Výnosy z krátkodobého finančného majetku od prepojených účtovných jednotiek (666A)	36		
2.	Výnosy z krátkodobého finančného majetku v podielovej účasti okrem výnosov prepojených účtovných jednotiek (666A)	37		
3.	Ostatné výnosy z krátkodobého finančného majetku (666A)	38		
XI.	Výnosové úroky (r. 40 + r. 41)	39	1	1 3
XI.1.	Výnosové úroky od prepojených účtovných jednotiek (662A)	40	1	1 3
2.	Ostatné výnosové úroky (662A)	41		
XII.	Kurzové zisky (663)	42		
XIII.	Výnosy z precenenia cenných papierov a výnosy z derivátových operácií (664, 667)	43		
XIV.	Ostatné výnosy z finančnej činnosti (668)	44		
**	Náklady na finančnú činnosť spolu r. 46 + r. 47 + r. 48 + r. 49 + r. 52 + r. 53 + r. 54	45	1 0 5 6 3	1 0 7 7 7
K.	Predané cenné papiere a podiely (581)	46		
L.	Náklady na krátkodobý finančný majetok (566)	47		
M.	Opravné položky k finančnému majetku (+/-) (565)	48		
N.	Nákladové úroky (r. 50 + r. 51)	49	1 7 8 2	1 7 3 1
N.1.	Nákladové úroky pre prepojené účtovné jednotky (562A)	50		1 7 3 1
2.	Ostatné nákladové úroky (562A)	51	1 7 8 2	
O.	Kurzové straty (563)	52	7 1 9	8 0 0
P.	Náklady na precenenie cenných papierov a náklady na derivátové operácie (564, 567)	53		
Q.	Ostatné náklady na finančnú činnosť (568, 569)	54	8 0 6 2	8 2 4 6



Ozna- čenie a	Text b	Číslo riadku c	Skutočnosť	
			bežné účtovné obdobie	bezprostredne predchádzajúce účtovné obdobie
			1	2
***	Výsledok hospodárenia z finančnej činnosti (+/-) (r. 29 - r. 45)	55	- 1 0 5 6 2	- 1 0 7 6 4
****	Výsledok hospodárenia za účtovné obdobie pred zdanením (+/-) (r. 27 + r. 55)	56	1 6 2 1 9 3	7 8 2 0 0 2
R.	Daň z príjmov (r. 58 + r. 59)	57	1 8 9 4 7	1 9 4 9 0 3
R.1.	Daň z príjmov splatná (591, 595)	58	1 7 7 5 8	1 8 3 6 7 7
2.	Daň z príjmov odložená (+/-) (592)	59	1 1 8 9	1 1 2 2 6
S.	Prevod podielov na výsledku hospodárenia spoločníkom (+/- 596)	60		
****	Výsledok hospodárenia za účtovné obdobie po zdanení (+/-) (r. 56 - r. 57 - r. 60)	61	1 4 3 2 4 6	5 8 7 0 9 9

Poznámky k účtovnej závierke zostavenej k 30. júnu 2017

I. VŠEOBECNÉ INFORMÁCIE

1. Názov a sídlo

SLOVECA, Sasol Slovakia, spol. s r.o.
Mostová 2
811 02 Bratislava

Spoločnosť SLOVECA, Sasol Slovakia, spol. s r.o. (ďalej len „Spoločnosť“) bola založená 30. marca 1992 a do Obchodného registra bola zapísaná 16. júla 1992 (Obchodný register Okresného súdu Okresný súd Bratislava I, oddiel Sro, vložka č.3240/B).

Opis vykonávanej činnosti Spoločnosti

- výroba chemických výrobkov – vývoj,
- výroba a spracovanie tenzidov a tenzidoaktívnych polykondenzátov etylénoxidu, ich derivátov alebo zmesí,
- obchodná činnosť v horeuvedenej oblasti.

2. Neobmedzené ručenie

Spoločnosť nie je neobmedzene ručiacim spoločníkom v iných účtovných jednotkách.

3. Dátum schválenia účtovnej závierky za predchádzajúce účtovné obdobie

Valné zhromaždenie schválilo dňa 13. októbra 2016 účtovnú závierku Spoločnosti za predchádzajúce účtovné obdobie.

4. Právny dôvod na zostavenie účtovnej závierky

Účtovná závierka Spoločnosti k 30. júnu 2017 je zostavená ako riadna účtovná závierka podľa § 17 ods. 6 zákona NR SR č. 431/2002 Z.z. o účtovníctve v znení neskorších predpisov (ďalej len „zákon o účtovníctve“) za účtovné obdobie od 1. júla 2016 do 30. júna 2017.

5. Údaje o skupine

Konsolidovanú účtovnú závierku za najmenšiu skupinu s názvom Sasol Holdings Limited, ktorej súčasťou je Spoločnosť ako dcérska účtovná jednotka, zostavuje Sasol Holdings Limited so sídlom 2401 Stratford Road, Hockley, Heath Solihull, West Midlands, B 94 6NW. Kópiu konsolidovanej účtovnej závierky je možné vyžiadať v sídle uvedenej spoločnosti.

Konsolidovanú účtovnú závierku za najväčšiu skupinu s názvom Sasol, ktorej súčasťou je aj konsolidovaná účtovná závierka podľa prvej vety zostavuje Sasol Ltd so sídlom 1 Sturdee Avenue, 2196 Johannesburg, Juhoafrická republika. Kópiu konsolidovanej účtovnej závierky je možné vyžiadať v sídle uvedenej spoločnosti.

6. Počet zamestnancov

Názov položky	Stav k 30.06.2017	Stav k 30.06.2016
Priemerný prepočítaný počet zamestnancov	52	51
Stav zamestnancov ku dňu, ku ktorému sa zostavuje účtovná závierka, z toho:	52	51
<i>počet vedúcich zamestnancov</i>	9	2

7. Dátum schválenia audítora Spoločnosti

Valné zhromaždenie Spoločnosti schválilo dňa 13. októbra 2016 spoločnosť PricewaterhouseCoopers Slovensko, s.r.o. ako audítora účtovnej závierky za finančný rok končiaci 30. júna 2017.

8. Orgány a spoločníci Spoločnosti

Orgány Spoločnosti

	Stav k 30.06.2017	Stav k 30.06.2016
Konatelia:	Ignatius Potgieter Giorgio Ceruti Ing. Róbert Domonkoš	Ignatius Potgieter Giorgio Ceruti Ing. Róbert Domonkoš

Spoločníci Spoločnosti

Štruktúra spoločníkov Spoločnosti k 30. júnu 2017 a k 30. júnu 2016:

Spoločník	Výška podielu na základnom imaní		Podiel na hlasovacích právach v %	Iný podiel na ostatných položkách VI ako na ZI v %
	absolútne	v %		
SASOL EUROPEAN HOLDINGS LIMITED	6 638 784	100	100	100
Spolu	6 638 784	100	100	100

II. INFORMÁCIE O PRIJATÝCH POSTUPOCH

a) Východiská pre zostavenie účtovnej zvierky

Účtovná zvierka Spoločnosti bola zostavená za predpokladu nepretržitého trvania jej činnosti v súlade so zákonom o účtovníctve platným v Slovenskej republike a nadväzujúcimi postupmi účtovania.

Účtovníctvo vedie Spoločnosť na základe dodržania časovej a vecnej súvislosti nákladov a výnosov. Za základ sa berú všetky náklady a výnosy, ktoré sa vzťahujú na účtovné obdobie bez ohľadu na dátum ich platenia.

Peňažné údaje v účtovnej zvierke sú uvedené v celých EUR, pokiaľ nie je určené inak.

Účtovné metódy a všeobecné účtovné zásady Spoločnosť aplikovala konzistentne s predchádzajúcim účtovným obdobím.

b) Dlhodobý nehmotný a dlhodobý hmotný majetok

Dlhodobý majetok nakupovaný sa oceňuje obstarávacou cenou, ktorá zahŕňa cenu, za ktorú sa majetok obstaral, a náklady súvisiace s obstaraním (clo, prepravu, montáž, poistné a pod.).

Hodnota obstarávaného dlhodobého hmotného majetku, ktorý sa používa, sa zníži o opravnú položku vo výške zodpovedajúcej opotrebeniu.

Dlhodobý majetok vytvorený vlastnou činnosťou sa oceňuje vlastnými nákladmi. Vlastnými nákladmi sú všetky priame náklady vynaložené na výrobu alebo inú činnosť a všetky nepriame náklady vzťahujúce sa na výrobu alebo inú činnosť.

Dlhodobý majetok nadobudnutý bezodplatne od spoločníkov alebo členov, ktorým sa nezvyšuje základné imanie, sa účtuje bez vplyvu na výsledok hospodárenia priamo do vlastného imania na účet Ostatné kapitálové fondy.

Predpokladaná doba používania, metóda odpisovania a odpisová sadzba sú uvedené v nasledujúcej tabuľke:

	Predpokladaná doba používania v rokoch	Metóda odpisovania	Ročná odpisová sadzba v %
Softvér	4	Lineárna	25
Ocenené práva (licencie)	10	Lineárna	10

Dlhodobý hmotný majetok sa odpisuje podľa odpisového plánu, ktorý bol zostavený na základe predpokladanej doby jeho používania zodpovedajúcej spotrebe budúcich ekonomických úžitkov z majetku. Odpisovať sa začína prvým dňom mesiaca nasledujúceho po uvedení majetku do používania. Hmotný majetok, ktorého obstarávací cena (resp. vlastné náklady) neprevyšuje 1 700 EUR, sa nezaraďuje na účty dlhodobého majetku a odpisuje sa jednorazovo pri uvedení do používania.

Predpokladaná doba používania, metóda odpisovania a odpisová sadzba sú uvedené v nasledujúcej tabuľke:

	Predpokladaná doba používania v rokoch	Metóda odpisovania	Ročná odpisová sadzba v %
Stavby	20	Lineárna	5
Samostatný hmotný majetok			
<i>Stroje, prístroje a zariadenia</i>	6 až 12	Lineárna	8,3 až 16,7
<i>Dopravné prostriedky</i>	4	Lineárna	25
Stavby	20	Lineárna	5

V prípade prechodného zníženia úžitkovej hodnoty dlhodobého majetku, ktorá bola zistená pri inventarizácii a je výrazne nižšia ako jeho ocenenie v účtovníctve po odpočítaní oprávok, je vytvorená opravná položka na úroveň jeho zistenej úžitkovej hodnoty.

c) Zásoby

Zásoby nakupované sa oceňujú obstarávacou cenou, ktorá zahŕňa cenu, za ktorú sa majetok obstaral, a náklady súvisiace s obstaraním (clo, prepravu, poisťné, provízie a pod.) znížené o zľavy z ceny. Zľava z ceny poskytnutá k už predaným alebo spotrebovaným zásobám sa účtuje ako zníženie nákladov na predané alebo spotrebované zásoby. Spoločnosť účtuje o zásobách spôsobom A tak, ako to definujú postupy účtovania. Úbytok zásob sa účtuje v cene zistenej metódou váženého aritmetického priemeru.

Zásoby vytvorené vlastnou činnosťou sa oceňujú vlastnými nákladmi. Vlastné náklady sú priame náklady (priamy materiál, priame mzdy a ostatné priame náklady) a časť nepriamych nákladov bezprostredne súvisiacich s vytvorením zásob vlastnou činnosťou (výrobná réžia). Výrobná réžia sa do vlastných nákladov zahrňuje v závislosti od stupňa rozpracovanosti týchto zásob.

Ak sú obstarávacia cena alebo vlastné náklady zásob vyššie než ich čistá realizačná hodnota ku dňu, ku ktorému sa zostavuje účtovná závierka, vytvára sa opravná položka k zásobám vo výške rozdielu medzi ich ocenením v účtovníctve a ich čistou realizačnou hodnotou. Čistá realizačná hodnota je predpokladaná predajná cena zásob znížená o predpokladané náklady na ich dokončenie a náklady súvisiace s ich predajom.

d) Pohľadávky

Pohľadávky sa pri ich vzniku oceňujú ich menovitou hodnotou. Opravná položka sa vytvára k pochybným a nedobytným pohľadávkam, kde existuje riziko nevykonalosti pohľadávok.

Ak je zostatková doba splatnosti pohľadávky dlhšia než jeden rok, vytvára sa opravná položka, ktorá predstavuje rozdiel medzi menovitou a súčasnou hodnotou pohľadávky. Súčasná hodnota pohľadávky sa počíta ako súčet súčinov budúcich peňažných príjmov a príslušných diskontných faktorov.

e) Finančné účty

Finančné účty tvorí peňažná hotovosť a zostatky na bankových účtoch, pričom riziko zmeny hodnoty tohto majetku je zanedbateľne nízke.

f) Náklady budúcich období a príjmy budúcich období

Náklady budúcich období a príjmy budúcich období sú vykázané vo výške, ktorá je potrebná na dodržanie zásady vecnej a časovej súvislosti s účtovným obdobím.

g) Opravné položky

Opravné položky sa tvoria na základe zásady opatrnosti, ak je opodstatnené predpokladať, že došlo k zníženiu hodnoty majetku oproti jeho oceneniu v účtovníctve. Opravná položka sa účtuje v sume opodstatneného predpokladu zníženia hodnoty majetku oproti jeho oceneniu v účtovníctve.

h) Rezervy

Rezerva je záväzok predstavujúci existujúcu povinnosť Spoločnosti, ktorá vznikla z minulých udalostí a je pravdepodobné, že v budúcnosti zníži jej ekonomické úžitky. Rezervy sú záväzky s neurčitým časovým vymedzením alebo výškou a oceňujú sa odhadom v sume potrebnej na splnenie existujúcej povinnosti ku dňu, ku ktorému sa zostavuje účtovná závierka.

Tvorba rezervy sa účtuje na vecne príslušný nákladový alebo majetkový účet, ku ktorému záväzok príslúcha. Použitie rezervy sa účtuje na farchu vecne príslušného účtu rezerv so súvzťažným zápisom v prospech vecne príslušného účtu záväzkov. Rozpustenie nepotrebných rezerv alebo jej časti sa účtuje opačným účtovným zápisom ako sa účtovala tvorba rezervy.

Rezerva na bonusy, rabaty, skontá a vrátenie kúpnej ceny pri reklamácii sa tvorí ako zníženie pôvodne dosiahnutých výnosov so súvzťažným zápisom v prospech účtu rezerv.

Spoločnosť vytvorila rezervy na nevyčerpané dovolenky, odchodné do dôchodku, program zamestnaneckých akcií, množstevný rabat a navyfakúrované dodávky.

l) Závazky

Závazky pri ich vzniku sa oceňujú menovitou hodnotou. Ak sa pri inventarizácii zistí, že suma záväzkov je iná ako ich výška v účtovníctve, uvedú sa záväzky v účtovníctve a v účtovnej závierke v tomto zistenom ocenení.

j) Zamestnanecké požitky

Platy, mzdy, príspevky do štátnych dôchodkových a poisťných fondov, platená ročná dovolenka a platená zdravotná dovolenka, bonusy a ostatné nepeňažné požitky (napr. zdravotná starostlivosť) sa účtujú v účtovnom období, s ktorým vecne a časovo súvisia.

Zamestnanec má na základe Zákonníka práce pri odchode do starobného dôchodku nárok na odmenu vo výške jednej priemernej mesačnej mzdy. Spoločnosť sa rozhodla, že ak pri odchode do dôchodku odpracoval zamestnanec Spoločnosti viacej ako 10 rokov, vzniká mu nárok na dodatočné odhodnotenie vo výške jednej priemernej mesačnej mzdy.

Spoločnosť vzbudila na strane zamestnancov očakávania, že bude pokračovať v poskytovaní požitkov. Podľa usúdenia vedenia Spoločnosti nie je prerušenie ich poskytovania v súčasnosti realistické.

Záväzok za už odpracovanú dobu zamestnania je ocenený v jeho súčasnej hodnote k súvahovému dňu. Poistno-matematické zisky alebo straty sa účtujú okamžite v čase ich vzniku pri prehodnotení výšky záväzku.

Hlavné poistno-matematické predpoklady použité na výpočet záväzku týkajúceho sa dôchodkového programu sú nasledovné:

Priemerný počet zamestnancov k 30. júnu 2017	51
Predpokladané zvýšenie miezd	3%
Diskontná sadzba	1%

k) Splatná daň z príjmu

Daň z príjmov sa účtuje do nákladov Spoločnosti v období vzniku daňovej povinnosti a v priloženom výkaze ziskov a strát Spoločnosti je vypočítaná zo základu vyplývajúceho z hospodárskeho výsledku pred zdanením, ktorý bol upravený o prípočítateľné a odpočítateľné položky z titulu trvalých a dočasných úprav daňového základu a umorenia straty. Daňový záväzok je uvedený po znížení o preddávky na daň z príjmov, ktoré Spoločnosť uhradila v priebehu roka. V prípade, že uhradené preddávky na daň z príjmu v priebehu roka sú vyššie ako daňová povinnosť za tento rok, Spoločnosť vykazuje výslednú daňovú pohľadávku.

l) Odložená daň z príjmu

Odložená daň z príjmu vyplýva z:

- rozdielov medzi účtovnou hodnotou majetku a účtovnou hodnotou záväzkov vykázanou v súvahe a ich daňovou základňou,
- možnosti umorovať daňovú stratu v budúcnosti, pod ktorou sa rozumie možnosť odpočítať daňovú stratu od základu dane v budúcnosti,
- možnosti previesť nevyužitú daňovú odpočty a iné daňové nároky do budúcich období.

K odpočítateľnému dočasnému rozdielu a zdaniteľnému dočasnému rozdielu k majetku a záväzku sa neúčtuje ani odložená daňová pohľadávka ani odložený daňový záväzok pri prvotnom zaúčtovaní majetku alebo záväzku v účtovníctve, ak v čase prvotného zaúčtovania nemá tento účtovný prípad vplyv ani na výsledok hospodárenia ani na základ dane a zároveň nejde o účtovný prípad vznikajúci u kupujúceho pri kúpe podniku alebo časti podniku, u prijímateľa vkladu pri vklade podniku alebo časti podniku alebo u nástupníckej účtovnej jednotke pri zlúčení, splynutí alebo rozdelení. K tomuto odpočítateľnému dočasnému rozdielu a zdaniteľnému dočasnému rozdielu sa odložená daňová pohľadávka a odložený daňový záväzok neúčtujú ani v nasledujúcich účtovných obdobiach.

Odložená daňová pohľadávka sa účtuje iba do takej výšky, do akej je pravdepodobné, že bude možné dočasné rozdiely vyrovať voči budúcemu základu dane.

Pri výpočte odloženej dane sa použije sadzba dane z príjmov, o ktorej sa predpokladá, že bude platiť v čase vyrovnania odloženej dane.

m) Výdavky budúcich období a výnosy budúcich období

Výdavky budúcich období a výnosy budúcich období sú vykázané vo výške, ktorá je potrebná na dodržanie zásady vecnej a časovej súvislosti s účtovným obdobím.

n) Leasing (Spoločnosť je nájomca)

Operatívny leasing. Prenájom majetku formou operatívneho leasingu sa účtuje do nákladov priebežne počas doby trvania leasingovej zmluvy.

o) Cudzía mena

Majetok a záväzky vyjadrené v cudzej mene (okrem preddavkov prijatých a poskytnutých) sa prepočítavajú na eurá referenčným výmenným kurzom určeným a vyhláseným Európskou centrálnou bankou alebo Národnou bankou Slovenska v deň predchádzajúci dňu uskutočnenia účtovného prípadu alebo v deň, ku ktorému sa zostavuje účtovná závierka. Vzniknuté kurzové rozdiely sa účtujú s vplyvom na výsledok hospodárenia.

p) Vykazovanie výnosov

Výnosy z predaja výrobkov sa vykazujú v momente prenosu rizika a vlastníctva výrobku, obvykle po dodávke. Ak sa Spoločnosť zaviazala dopraviť výrobky na určité miesto, výnosy sa vykazujú v momente doručenia výrobku do cieľového miesta.

Výnosy z predaja služieb sa vykazujú v účtovnom období, v ktorom boli služby poskytnuté s ohľadom na stav rozpracovanosti danej služby. Tento je zistený na základe skutočne poskytnutých služieb ako pomernej časti k celkovému rozsahu dohodnutých služieb.

Výnosy sa vykazujú po odpočítaní dane z pridanej hodnoty, zliav a zrážok (rabaty, bonusy, skontá, dobropisy a pod.). Výnosové úroky sa účtujú rovnomerne v účtovných obdobiach, ktorých sa vecne a časovo týkajú. Výnosy z dividend sa zaúčtujú v čase vzniku práva Spoločnosti na prijatie platby.

Výnosy Spoločnosti tvoria najmä tržby z predaja vlastných výrobkov.

q) Porovnateľné údaje

Niektoré údaje za predošlé účtovné obdobie boli pozmenené pre ich lepšiu porovnateľnosť s údajmi uvedenými v bežnom účtovnom období. Zmena v prezentácii porovnateľných údajov nemala dopad na celkovú výšku aktív, vlastného imania a výsledku hospodárenia v predchádzajúcom období.

III. INFORMÁCIE, KTORÉ DOPLŇUJÚ A VYSVETLJUJÚ POLOŽKY SÚVAHY

AKTÍVA

1. Dlhodobý nehmotný majetok

Prehľad pohybu dlhodobého nehmotného majetku za bežné účtovné obdobie je uvedený nižšie:

Dlhodobý nehmotný majetok	Aktivované náklady na vývoj		Softvér	Oceniteľné práva	Goodwill	Ostatný DNM	Obstarávaný DNM	Poskytnuté predtavy na DNM	Spolu
	Prvotné ocenenie								
Stav k 1.7.2016	0	27 824	343 613	0	0	0	614	0	372 048
Prírastky	0	0	23 043	0	0	0	0	0	23 043
Úbytky	0	0	0	0	0	0	0	0	0
Presuny	0	0	614	0	0	0	-614	0	0
Stav k 30.06.2017	0	27 824	367 270	0	0	0	0	0	395 091
Oprávky									
Stav k 1.7.2016	0	26 565	319 651	0	0	0	0	0	346 216
Prírastky	0	830	4 978	0	0	0	0	0	5 808
Úbytky	0	0	0	0	0	0	0	0	0
Presuny	0	0	0	0	0	0	0	0	0
Stav k 30.06.2017	0	27 395	324 629	0	0	0	0	0	352 024
Opravné položky									
Stav k 1.7.2016	0	0	0	0	0	0	0	0	0
Prírastky	0	0	0	0	0	0	0	0	0
Úbytky	0	0	0	0	0	0	0	0	0
Presuny	0	0	0	0	0	0	0	0	0
Stav k 30.06.2017	0	0	0	0	0	0	0	0	0
Zostatková hodnota									
Stav k 1.7.2016	0	1 256	23 962	0	0	0	614	0	25 832
Stav k 30.06.2017	0	426	42 641	0	0	0	0	0	43 067

V priebehu bežného ani predchádzajúceho účtovného obdobia neboli ako súčasť ocenenia aktivované úroky.

Informácie za predchádzajúce účtovné obdobie sú uvedené v nasledujúcej tabuľke:

Dlhodobý nehmotný majetok	Aktivované náklady na vývoj			Oceniteľné práva	Goodwill	Ostatný DNM	Obstarávaný DNM	Poskytnuté preddavky na DNM	Spolu
	Prvotné ocenenie	Softvér							
Prvotné ocenenie	0	27 821	341 029	0	0	0	0	0	368 850
Stav k 1.7.2015	0	0	0	0	0	0	3 198	0	3 198
Prírastky	0	0	0	0	0	0	0	0	0
Úbytky	0	0	0	0	0	0	0	0	0
Presuny	0	0	2 584	0	0	0	-2 584	0	0
Stav k 30.06.2016	0	27 821	343 613	0	0	0	614	0	372 048
Oprávky	0	25 735	315 448	0	0	0	0	0	341 183
Stav k 1.7.2015	0	830	4 203	0	0	0	0	0	5 033
Prírastky	0	0	0	0	0	0	0	0	0
Úbytky	0	0	0	0	0	0	0	0	0
Presuny	0	0	0	0	0	0	0	0	0
Stav k 30.06.2016	0	25 585	319 651	0	0	0	0	0	346 216
Opravné položky	0	0	0	0	0	0	0	0	0
Stav k 1.7.2015	0	0	0	0	0	0	0	0	0
Prírastky	0	0	0	0	0	0	0	0	0
Úbytky	0	0	0	0	0	0	0	0	0
Presuny	0	0	0	0	0	0	0	0	0
Stav k 30.06.2016	0	0	0	0	0	0	0	0	0
Zostatková hodnota	0	2 086	25 581	0	0	0	0	0	27 667
Stav k 1.7.2015	0	1 256	23 962	0	0	0	614	0	25 832
Stav k 30.06.2016	0	2 086	25 581	0	0	0	614	0	27 667

Informácie o záložnom práve prípadne obmedzenom práve disponovať s dlhodobým nehmotným majetkom:

Dlhodobý nehmotný majetok	Hodnota k 30.06.2017	Hodnota k 30.06.2016
Dlhodobý nehmotný majetok, na ktorý je zriadené záložné právo	0	0
Dlhodobý nehmotný majetok, pri ktorom má účtovná jednotka obmedzené právo s ním nakladať	0	0

Výskumná a vývojová činnosť

Spoločnosť vykonávala v bežnom účtovnom období vývojovú činnosť týkajúcu sa vývoju nových výrobkov na báze mastných alkoholov (etoxiláty, propoxiláty, blokové kopolymery) v celkovej hodnote 192 988 Eur.

2. Dlhodobý hmotný majetok

Prehľad pohybu dlhodobého hmotného majetku za bežné účtovné obdobie je uvedený nižšie:

Dlhodobý hmotný majetok	Pozemky	Stavby	Samostatné hnutelné veci a súbory hnutelných vecí	Pestovateľské celky trvalých porastov	Základné stádo a ťažné zvieratá	Ostatný DHM	Obstarávaný DHM	Poskytnuté preddavky na DHM	Spolu
Pvotné ocenenie									
Stav k 1.7.2016	68 130	928 990	19 996 554	0	0	0	81 960	0	21 075 634
Prírastky	0	0	1 070	0	0	0	46 335	0	47 405
Úbytky	0	0	9 311	0	0	0	40 979	0	50 290
Presuny	0	47 639	39 677	0	0	0	-87 316	0	0
Stav k 30.06.2017	68 130	975 629	20 027 990	0	0	0	0	0	21 072 749
Oprávky									
Stav k 1.7.2016	0	749 058	19 612 360	0	0	0	0	0	20 361 418
Prírastky	0	25 956	79 425	0	0	0	0	0	105 381
Úbytky	0	0	9 311	0	0	0	0	0	9 311
Presuny	0	0	0	0	0	0	0	0	0
Stav k 30.06.2017	0	775 014	19 682 474	0	0	0	0	0	20 457 488
Opravné položky									
Stav k 1.7.2016	0	0	0	0	0	0	0	0	0
Prírastky	0	0	0	0	0	0	0	0	0
Úbytky	0	0	0	0	0	0	0	0	0
Presuny	0	0	0	0	0	0	0	0	0
Stav k 30.06.2017	0	0	0	0	0	0	0	0	0
Zostatková hodnota									
Stav k 1.7.2016	68 130	179 932	384 194	0	0	0	81 960	0	714 216
Stav k 30.06.2017	68 130	201 615	345 516	0	0	0	0	0	615 261

V priebehu bežného ani predchádzajúceho účtovného obdobia neboli ako súčasť ocenenia aktivované úroky.

Informácie za predchádzajúce účtovné obdobie sú uvedené v nasledujúcej tabuľke:

Dlhodobý hmotný majetok	Pozemky	Stavby	Samostatné hnutelné veci a súbory hnutelných vecí	Pestovateľské celky trvalých porastov	Základné stádo a ťažné zvieratá	Ostatný DHM	Obstarávaný DHM	Poskytnuté preddavky na DHM	Spolu
Prvotné ocenenie									
Stav k 1.7.2015	68 130	928 990	19 993 247	0	0	0	61 164	0	21 051 531
Prírastky	0	0	0	0	0	0	50 422	0	50 422
Úbytky	0	0	26 319	0	0	0	0	0	26 319
Presuny	0	0	29 626	0	0	0	-29 626	0	0
Stav k 30.06.2016	68 130	928 990	19 996 554	0	0	0	81 960	0	21 075 634
Oprávky									
Stav k 1.7.2015	0	714 716	19 551 796	0	0	0	0	0	20 266 512
Prírastky	0	34 342	86 883	0	0	0	0	0	121 225
Úbytky	0	0	26 319	0	0	0	0	0	26 319
Presuny	0	0	0	0	0	0	0	0	0
Stav k 30.06.2016	0	749 058	19 612 360	0	0	0	0	0	20 361 418
Opravné položky									
Stav k 1.7.2015	0	0	0	0	0	0	0	0	0
Prírastky	0	0	0	0	0	0	0	0	0
Úbytky	0	0	0	0	0	0	0	0	0
Presuny	0	0	0	0	0	0	0	0	0
Stav k 30.06.2016	0	0	0	0	0	0	0	0	0
Zostatková hodnota									
Stav k 1.7.2015	68 130	214 274	441 451	0	0	0	61 164	0	785 019
Stav k 30.06.2016	68 130	179 932	384 194	0	0	0	81 960	0	714 216

Informácie o záložnom práve prípadne obmedzenom práve disponovať s dlhodobým hmotným majetkom:

Dlhodobý hmotný majetok	Hodnota k 30.06.2017	Hodnota k 30.06.2016
Dlhodobý hmotný majetok, na ktorý je zriadené záložné právo	0	0
Dlhodobý hmotný majetok, pri ktorom má účtovná jednotka obmedzené právo s ním nakladať	0	0

3. Zásoby

Vývoj opravnej položky k zásobám v priebehu bežného účtovného obdobia je uvedený v nasledujúcej tabuľke:

Zásoby	Stav k 1.7.2016	Tvorba OP	Zúčtovanie OP z dôvodu zániku opod- statnenosti	Zúčtovanie OP z dôvodu vyradenia majetku z účtovníctva	Stav k 30.06.2017
Materiál	0	0	0	0	0
Nedokončená výroba a polotovary vlastnej výroby	0	0	0	0	0
Výrobky	16 560	19 385	16 560	0	19 385
Zvieratá	0	0	0	0	0
Tovar	0	0	0	0	0
Nehnutelnosť na predaj	0	0	0	0	0
Poskytnuté preddavky na zásoby	0	0	0	0	0
Zásoby spolu	16 560	19 385	16 560	0	19 385

Zníženie čistej realizačnej hodnoty zásob bolo zohľadnené vytvorením opravnej položky. Čistá realizačná hodnota zásob sa znížila predovšetkým v dôsledku zníženia predajných cien.

Informácie za predchádzajúce účtovné obdobia sú uvedené v nasledujúcej tabuľke:

Zásoby	Stav k 1.7.2015	Tvorba OP	Zúčtovanie OP z dôvodu zániku opod- statnenosti	Zúčtovanie OP z dôvodu vyradenia majetku z účtovníctva	Stav k 30.06.2016
Materiál	0	0	0	0	0
Nedokončená výroba a polotovary vlastnej výroby	0	0	0	0	0
Výrobky	11 430	5 130	0	0	16 560
Zvieratá	0	0	0	0	0
Tovar	0	0	0	0	0
Nehnutelnosť na predaj	0	0	0	0	0
Poskytnuté preddavky na zásoby	0	0	0	0	0
Zásoby spolu	11 430	5 130	0	0	16 560

Informácie o záložnom práve prípadne obmedzenom práve disponovať so zásobami:

Zásoby	Hodnota k 30.06.2017	Hodnota k 30.06.2016
Zásoby, na ktoré je zriadené záložné právo	0	0
Zásoby, pri ktorých má účtovná jednotka obmedzené právo s nimi nakladať	0	0

4. Pohľadávky

V priebehu bežného účtovného obdobia Spoločnosť neúčtovala o opravnej položke k pohľadávkam.

Informácie za predchádzajúce účtovné obdobie sú uvedené v nasledujúcej tabuľke:

Pohľadávky	Stav k 1.7.2015	Tvorba OP	Zúčtovanie OP z dôvodu zániku opod- statnenosti	Zúčtovanie OP z dôvodu vyradenia majetku z účtovníctva	Stav k 30.06.2016
Dlhodobé pohľadávky z obchodného styku, z toho:	0	0	0	0	0
Ostatné dlhodobé pohľadávky, z toho:	0	0	0	0	0
Dlhodobé pohľadávky spolu	0	0	0	0	0
Krátkodobé pohľadávky z obchodného styku, z toho:	92 636	0	30 241	62 395	0
Ostatné pohľadávky z obchodného styku	92 636	0	30 241	62 395	0
Ostatné krátkodobé pohľadávky, z toho:	0	0	0	0	0
Krátkodobé pohľadávky spolu	92 636	0	30 241	62 395	0

Dlhodobé pohľadávky Spoločnosti sú v lehote splatnosti. Veková štruktúra krátkodobých pohľadávok Spoločnosti k 30. júnu 2017 je uvedená v nasledujúcej tabuľke:

Názov položky	V lehote splatnosti	Po lehote splatnosti	Pohľadávky spolu
Krátkodobé pohľadávky z obchodného styku, z toho:	3 375 651	0	3 375 651
Pohľadávky voči prepojeným účtovným jednotkám	32 374	0	32 374
Pohľadávky v rámci podielovej účasti okrem pohľadávok voči prepojeným účtovným jednotkám	0	0	0
Ostatné pohľadávky z obchodného styku	3 343 277	0	3 343 277
Ostatné krátkodobé pohľadávky, z toho:	2 734 589	0	2 734 589
Čistá hodnota zákazky	0	0	0
Pohľadávky voči prepojeným účtovným jednotkám	2 527 257	0	2 527 257
Pohľadávky v rámci podielovej účasti okrem pohľadávok voči prepojeným účtovným jednotkám	0	0	0
Pohľadávky voči spoločníkom, členom a združeniu	0	0	0
Sociálne poistenie	0	0	0
Daňové pohľadávky a dotácie	207 171	0	207 171
Pohľadávky z derivátových operácií	0	0	0
Iné pohľadávky	161	0	161
Krátkodobé pohľadávky spolu	6 110 240	0	6 110 240

Informácie za predchádzajúce účtovné obdobie sú uvedené v nasledujúcej tabuľke:

Názov položky	V lehote splatnosti	Po lehote splatnosti	Pohľadávky spolu
Krátkodobé pohľadávky z obchodného styku, z toho:	4 438 389	61 507	4 499 896
Pohľadávky voči prepojeným účtovným jednotkám	25 417	0	25 417
Pohľadávky v rámci podielovej účasti okrem pohľadávok voči prepojeným účtovným jednotkám	0	0	0
Ostatné pohľadávky z obchodného styku	4 412 972	61 507	4 474 479
Ostatné krátkodobé pohľadávky, z toho:	2 703 008	0	2 703 008
Čistá hodnota zákazky	0	0	0
Pohľadávky voči prepojeným účtovným jednotkám	0	0	0
Pohľadávky v rámci podielovej účasti okrem pohľadávok voči prepojeným účtovným jednotkám	2 527 257	0	2 527 257
Pohľadávky voči spoločníkom, členom a združeniu	0	0	0
Sociálne poistenie	0	0	0
Daňové pohľadávky a dotácie	175 596	0	175 596
Pohľadávky z derivátových operácií	0	0	0
Iné pohľadávky	155	0	155
Krátkodobé pohľadávky spolu	7 141 397	61 507	7 202 904

Informácie o záložnom práve prípadne obmedzenom práve disponovať s pohľadávkami a informácie o pohľadávkach krytých záložným právom sú uvedené v nasledujúcej tabuľke:

Pohľadávky	Stav k 30.06.2017	Stav k 30.06.2016
Pohľadávky kryté záložným právom alebo inou formou zabezpečenia	0	0
Hodnota pohľadávok, na ktoré sa zriadilo záložné právo	0	0
Hodnota pohľadávok, pri ktorých je obmedzené právo s nimi nakladať	0	0

5. Odložená daňová pohľadávka

Informácie o výpočte odloženej daňovej pohľadávky a iné doplňujúce informácie k odloženej dani sú uvedené v poznámkach v časti IV bod 7.

6. Finančné účty

Finančnými účtami môže Spoločnosť voľne disponovať.

7. Časové rozlíšenie

Jednotlivé položky časového rozlíšenia sú uvedené v nasledujúcej tabuľke:

Opis položky časového rozlíšenia	Stav k 30.06.2017	Stav k 30.06.2016
Náklady budúcich období dlhodobé, z toho:	0	0
Náklady budúcich období krátkodobé, z toho:	33 414	24 527
Ostatné	33 414	24 527
Príjmy budúcich období dlhodobé, z toho:	0	0
Príjmy budúcich období krátkodobé, z toho:	0	0
Spolu	33 414	24 527

PASÍVA

1. Vlastné imanie

Informácie o pohyboch vo vlastnom imaní a iné dodatočné informácie o vlastnom imaní Spoločnosti sú uvedené v poznámkach v časti VIII.

2. Sociálny fond

Tvorba a čerpanie sociálneho fondu v priebehu účtovného obdobia sú uvedené v nasledujúcej tabuľke:

Názov položky	2017	2016
Začiatkový stav sociálneho fondu	3 956	3 206
Tvorba sociálneho fondu na ťarchu nákladov	0	0
Tvorba sociálneho fondu zo zisku	11 182	8 908
Ostatná tvorba sociálneho fondu	0	0
Tvorba sociálneho fondu spolu	11 182	8 908
Čerpanie sociálneho fondu	12 452	8 158
Konečný zostatok sociálneho fondu	2 686	3 956

3. Závazky

Štruktúra záväzkov podľa zostatkovej doby splatnosti k 30. júnu 2017:

Názov položky	Závazky so zostatkovou dobou splatnosti			Závazky po lehote splatnosti	Spolu záväzky
	viac ako päť rokov	až päť rokov	do jedného roka		
Dlhodobé záväzky z obchodného styku, z toho:	0	0	0	0	0
Ostatné dlhodobé záväzky, z toho:	0	2 686	0	0	2 686
Závazky zo sociálneho fondu	0	2 686	0	0	2 686
Dlhodobé záväzky spolu	0	2 686	0	0	2 686
Krátkodobé záväzky z obchodného styku, z toho:	0	0	1 535 286	25 686	1 560 972
Závazky voči prepojeným účtovným jednotkám	0	0	559 621	0	559 621
Ostatné záväzky z obchodného styku	0	0	975 665	25 686	1 001 351
Ostatné krátkodobé záväzky, z toho:	0	0	118 012	0	118 012
Závazky voči zamestnancom	0	0	59 448	0	59 448
Závazky zo sociálneho poistenia	0	0	37 514	0	37 514
Daňové záväzky a dotácie	0	0	21 050	0	21 050
Krátkodobé záväzky spolu	0	0	1 653 298	25 686	1 678 984

Informácie za predchádzajúce účtovné obdobie sú uvedené v nasledujúcej tabuľke:

Názov položky	Závazky so zostatkovou dobou splatnosti			Závazky po lehote splatnosti	Spolu závazky
	viac ako päť rokov	až päť rokov	do jedného roka		
Dlhodobé závazky z obchodného styku, z toho:	0	0	0	0	0
Ostatné dlhodobé závazky, z toho:	0	3 956	0	0	3 956
Závazky zo sociálneho fondu	0	3 956	0	0	3 956
Dlhodobé závazky spolu	0	3 956	0	0	3 956
Krátkodobé závazky z obchodného styku, z toho:	0	0	2 209 579	190	2 209 769
Závazky voči prepojeným účt. jednotkám	0	0	1 118 034	0	1 118 034
Ostatné závazky z obchodného styku	0	0	1 091 545	190	1 091 735
Ostatné krátkodobé závazky, z toho:	0	0	104 535	0	104 535
Závazky voči zamestnancom	0	0	55 432	0	55 432
Závazky zo sociálneho poistenia	0	0	37 052	0	37 052
Daňové závazky a dotácie	0	0	12 051	0	12 051
Krátkodobé závazky spolu	0	0	2 314 114	190	2 314 304

Informácie o hodnote záväzkov zabezpečených záložným právom alebo zabezpečených inou formou zabezpečenia:

Závazky	Stav k 30.06.2017	Stav k 30.06.2016
Hodnota záväzku krytým záložným právom alebo inou formou zabezpečenia	0	0

4. Rezervy

Prehľad pohybu rezerv za rok 2017 je uvedený v nasledujúcej tabuľke:

Názov položky	Stav k	Tvorba	Použitie	Zrušenie	Stav k
	1.7.2016				30.06.2017
Dlhodobé rezervy, z toho:	103 559	2 986	10 271	0	96 274
<i>Zákonné dlhodobé rezervy, z toho:</i>	<i>0</i>	<i>0</i>	<i>0</i>	<i>0</i>	<i>0</i>
<i>Ostatné dlhodobé rezervy, z toho:</i>	<i>103 559</i>	<i>2 986</i>	<i>10 271</i>	<i>0</i>	<i>96 274</i>
Odchodné do dôchodku	95 976	0	10 271	0	85 705
Program zamestnaneckých akcií	7 583	2 986	0	0	10 569
Krátkodobé rezervy, z toho:	220 193	212 604	202 992	17 201	212 604
<i>Zákonné krátkodobé rezervy, z toho:</i>	<i>51 562</i>	<i>51 109</i>	<i>51 562</i>	<i>0</i>	<i>51 109</i>
Mzdy za dovolenku vrátane sociálneho zabezpečenia	51 562	51 109	51 562	0	51 109
<i>Ostatné krátkodobé rezervy, z toho:</i>	<i>168 631</i>	<i>161 495</i>	<i>151 430</i>	<i>0</i>	<i>161 495</i>
Nevyfaktúrované dodávky	25 341	0	25 341	0	0
Rabat odberateľom	11 460	21 175	11 460	0	21 175
Odmeny pracovníkom	93 585	99 037	93 585	0	99 037
Rezerva na overenie účtovnej závierky	10 832	14 536	10 832	0	14 536
Ostatné	27 413	26 747	10 212	17 201	26 747
Rezervy spolu	323 752	215 590	213 263	17 201	308 878

Informácie za predchádzajúce účtovné obdobie sú uvedené v nasledujúcej tabuľke:

Názov položky	Stav k	Tvorba	Použitie	Zrušenie	Stav k
	1.7.2015				30.06.2016
Dlhodobé rezervy, z toho:	62 205	57 604	0	16 250	103 559
<i>Zákonné dlhodobé rezervy, z toho:</i>	<i>0</i>	<i>0</i>	<i>0</i>	<i>0</i>	<i>0</i>
<i>Ostatné dlhodobé rezervy, z toho:</i>	<i>62 205</i>	<i>57 604</i>	<i>0</i>	<i>16 250</i>	<i>103 559</i>
Odchodné do dôchodku	62 205	50 021	0	16 250	95 976
Program zamestnaneckých akcií	0	7 583	0	0	7 583
Krátkodobé rezervy, z toho:	187 673	216 146	183 626	0	220 193
<i>Zákonné krátkodobé rezervy, z toho:</i>	<i>30 200</i>	<i>51 562</i>	<i>30 200</i>	<i>0</i>	<i>51 562</i>
Mzdy za dovolenku vrátane sociálneho zabezpečenia	30 200	51 562	30 200	0	51 562
<i>Ostatné krátkodobé rezervy, z toho:</i>	<i>157 473</i>	<i>164 584</i>	<i>153 426</i>	<i>0</i>	<i>168 631</i>
Nevyfaktúrované dodávky	32 220	25 341	32 220	0	25 341
Rabat odberateľom	13 700	11 460	13 700	0	11 460
Odmeny pracovníkom	95 885	93 585	95 886	0	93 585
Rezerva na overenie účtovnej závierky	11 620	10 832	11 620	0	10 832
Ostatné	4 047	23 366	0	0	27 413
Rezervy spolu	249 878	273 750	183 626	16 250	323 752

5. Časové rozlíšenie

Štruktúra časového rozlíšenia je uvedená v nasledujúcej tabuľke:

Názov položky	Stav k 30.06.2017	Stav k 30.06.2016
Výdavky budúcich období dlhodobé, z toho:	0	0
Výdavky budúcich období krátkodobé, z toho:	0	0
Výnosy budúcich období dlhodobé, z toho:	0	0
Výnosy budúcich období krátkodobé, z toho:	271 188	107 772
Nerealizované výnosy roka	271 188	107 772
Spolu	271 188	107 772

IV. INFORMÁCIE, KTORÉ DOPLŇUJÚ A VYSVETLÚJÚ POLOŽKY VÝKAZU ZISKOV A STRÁT

1. Čistý obrat

Informácie o štruktúre čistého obratu Spoločnosti sú uvedené v nasledujúcej tabuľke:

Názov položky	2017	2016
Tržby za vlastné výkony a tovar, z toho:	23 415 661	21 047 180
Tržby za vlastné výrobky	23 096 624	20 717 257
Tržby z predaja služieb	319 037	329 923
Tržby za tovar	0	0
Výnosy zo zákazky	0	0
Výnosy z nehnuteľností na predaj	0	0
Iné výnosy súvisiace s bežnou činnosťou	14 693	5 441
Čistý obrat celkom	23 430 354	21 052 621

VÝNOSY

2. Tržby za vlastné výkony a tovar

Tržby za vlastné výkony a tovar podľa jednotlivých segmentov, t.j. podľa typov výrobkov, tovarov, služieb a iných činností Spoločnosti, a podľa hlavných geografických oblastí odbytu sú uvedené v nasledujúcej tabuľke:

Oblasť odbytu	Tržby za vlastné výrobky		Tržby za poskytnuté služby		Spolu	
	2017	2016	2017	2016	2017	2016
Slovensko	598 595	511 441	5 280	5 280	603 875	516 721
Zahraničie	22 498 029	20 205 816	313 757	324 643	22 811 786	20 530 459
Spolu	23 096 624	20 717 257	319 037	329 923	23 415 661	21 047 180

3. Zmena stavu zásob vlastnej výroby

Zmena stavu zásob vlastnej výroby vo výkaze ziskov a strát predstavuje zníženie vo výške 308 495 EUR. Vychádzajúc zo súvahových položiek dosahuje zníženie výšku 309 249 EUR, ako je to uvedené v nasledujúcej tabuľke:

Názov položky	Stav k 30.06.2017	Stav k 30.06.2016	Stav k 1.7.2015	Zmena stavu vnútroorganizačných zásob	
				2017	2016
Nedokončená výroba a polotovary vlastnej výroby	0	0	0	0	0
Výrobky	712 695	1 021 944	528 395	-309 249	493 549
Zvieratá	0	0	0	0	0
Spolu	712 695	1 021 944	528 395	-309 249	493 549
Manká a škody				754	0
Zmena stavu vnútroorganizačných zásob vo výkaze ziskov a strát				-308 495	493 549

4. Ostatné výnosy z hospodárskej a finančnej činnosti

Informácie o výnosoch pri aktivácii nákladov a o výnosoch z hospodárskej činnosti a finančnej činnosti sú uvedené nižšie:

Názov položky	2017	2016
Významné položky pri aktivácii nákladov, z toho:	0	0
Dlhodobý hmotný majetok vytvorený vlastnou činnosťou	0	0
Obstaranie zásob vlastnou dopravou	0	0
Ostatná aktivácia	0	0
Ostatné významné položky výnosov z hospodárskej činnosti, z toho:	14 692	5 428
Predaj materiálu	1 123	4 758
Prebytky na majetku zistené pri inventarizácii	7 822	670
Výnosy z poistenia pohľadávok	2 130	0
Prebytky na majetku zistené pri inventarizácii	3 617	0
Finančné výnosy, z toho:	1	13
<i>Kurzové zisky, z toho:</i>	0	0
kurzové zisky ku dňu, ku ktorému sa zostavuje účtovná závierka	0	0
<i>Ostatné významné položky finančných výnosov, z toho:</i>	1	13
Výnosy z prijatých úrokov	1	13
	0	0

NÁKLADY

5. Náklady z hospodárskej a finančnej činnosti

Prehľad nákladov Spoločnosti z hospodárskej a finančnej činnosti okrem osobným nákladov je uvedený v nasledujúcej tabuľke:

Názov položky	2017	2016
Náklady za poskytnuté služby, z toho:	2 569 074	2 313 829
<i>Náklady voči auditorovi, auditorskej spoločnosti, z toho:</i>		
náklady za overenie individuálnej účtovnej závierky	24 227	18 054
<i>Ostatné významné položky nákladov za poskytnuté služby, z toho:</i>		
Prepravné	720 790	756 027
Management services	1 225 909	854 931
Nájomné	86 233	76 533
Poštové a telekomunikačné služby	44 975	52 328
Oprava zariadení	96 542	68 005
Cestovné	26 209	19 510
Právne a iné profesionálne služby	132 748	111 264
Máklady na reprezentáciu	4 467	5 117
Ostatné	206 976	352 060
Ostatné významné položky nákladov z hospodárskej činnosti, z toho:	100 289	16 151
Predaj materiálu	1 567	2 781
Poistenie	43 488	37 501
Tvorba a zúčtovanie opravných položiek k pohľadávkam	0	-30 241
Ostatné	55 213	6 110
Finančné náklady, z toho:	10 563	10 777
<i>Kurzové straty, z toho:</i>		
kurzové straty ku dňu, ku ktorému sa zostavuje účtovná závierka	719	800
	0	349
<i>Ostatné významné položky finančných nákladov, z toho:</i>		
Bankové poplatky	9 844	9 977
Iné	8 062	8 246
	1 782	1 731

6. Osobné náklady

Prehľad osobných nákladov Spoločnosti je uvedený v nasledujúcej tabuľke:

Názov položky	2017	2016
Osobné náklady, z toho:	1 405 350	1 497 774
Mzdy	932 762	984 256
Ostatné náklady na závislú činnosť	74 350	74 742
Sociálne poistenie	243 164	276 933
Zdravotné poistenie	101 766	108 206
Sociálne zabezpečenie	53 308	53 637

7. Dane

Informácie o dočasných rozdieloch a výpočte odloženej dane:

Názov položky	Stav k 30.06.2016	Zaúčtovaná do vlastného imania	Zaúčtované do výkazu ziskov a strát	Stav k 30.06.2017
Dlhodobý majetok	-78 741	0	7 826	-68 915
Zásoby	16 580	0	2 825	19 385
Pohľadávky	0	0	0	0
Rezervy	272 188	0	-13 187	259 001
Daňové straty		0	0	0
Nevyužitá daňové odpočty	106 235	0	-106 235	0
Ostatné	28 551	0	119 525	146 076
Celkom	344 793	0	10 754	355 547
Sadzba dane z príjmov (v %)	22	22	22	21
Odložená daňová pohľadávka (+)/daňový záväzok (-) vypočítaný	75 854	0	2 366	74 665
Vplyv zmeny sadzby dane			-3 555	
Celková odložená daňová pohľadávka (+)/daňový záväzok (-) po zmene sadzby	75 854	0	-1 190	74 665
Odložená daňová pohľadávka zaúčtovaná	75 854	0	1 189	74 665
Odložený daňový záväzok	0	0	0	0

Ku koncu roka 2016 došlo k zmene daňovej legislatívy, na základe ktorej sa znižuje daň z príjmov právnických osôb z 22% na 21% s účinnosťou od 1. januára 2017.

Odsúhlasenie vzťahu medzi splatnou daňou z príjmov, odloženou daňou z príjmov a výsledkom hospodárenia pred zdanením je uvedené v nasledujúcej tabuľke:

Názov položky	2017			2016		
	Základ dane	Daň	Daň v %	Základ dane	Daň	Daň v %
Výsledok hospodárenia pred zdanením, z toho:	162 193			782 002		
teoretická daň		35 682	22		172 040	22
Daňovo neuznané náklady	67 132	14 769		41 143	9 051	
Výnosy nepodliehajúce dani	-43 112	-9 485		0	0	
Vplyv nevykázaných odloženej daňovej pohľadávky	0	0		0	0	
Umorenie daňovej straty	0	0		0	0	
Zmena sadzby dane		-3 555			0	
Iné	-83 931	-18 465		62 778	13 811	
Spolu		18 947	12		194 903	25
Splatná daň z príjmov		17 758	11		183 677	24
Odložená daň z príjmov		1 189	1		11 226	1
Celková daň z príjmov		18 947	12		194 903	25

V. INFORMÁCIE O INÝCH AKTÍVACH A INÝCH PASÍVACH

Vzhľadom na to, že viaceré oblasti slovenského daňového práva (napr. legislatíva ohľadom transferového oceňovania) doteraz neboli dostatočne overené praxou, existuje neistota v tom, ako ich budú daňové orgány aplikovať. Mieru tejto neistoty nie je možné kvantifikovať a zanikne až potom, keď budú k dispozícii právne precedensy príp. oficiálne interpretácie príslušných orgánov. Vedenie Spoločností si nie je vedomé žiadnych okolností, v dôsledku ktorých by jej vznikol v budúcnosti významný náklad.

VI. UDALOSTI, KTORÉ NASTALI PO DNI, KU KTORÉMU SA ZOSTAVUJE ÚČTOVNÁ ZÁVIERKA

Po 30. júni 2017 do dňa zostavenia účtovnej závierky nenastali také udalosti, ktoré by si vyžadovali zverejnenie alebo vykázanie v účtovnej závierke za rok 2017.

VII. TRANSAKCIE SO SPRIAZNENÝMI STRANAMI

1. Transakcie medzi Spoločnosťou a spriaznenými osobami

Zoznam spriaznených osôb, s ktorými Spoločnosť vykazuje transakcie je nasledovný:

Sasol Italy S.p.A.
Sasol Germany GmbH
Sasol Performance Chemicals GmbH
Sasol UK Limited
Sasol France SAS
Sasol Chemicals (USA) LLC
Sasol Poland Sp. z.o.o.

Charakteristika transakcie	Spriaznená osoba	2017	2016
Nákup zásob	Ostatné spriaznené strany	12 925 071	12 572 398
Nákup služieb	Ostatné spriaznené strany	1 246 968	859 577
Predaj služieb	Ostatné spriaznené strany	310 457	321 968
Predaj výrobkov vlastnej výroby	Ostatné spriaznené strany	200 657	149 024
	Spriaznená osoba	Stav k 30.6.2017	Stav k 30.06.2016
Závazky z obchodného styku	Ostatné spriaznené strany	559 621	1 111 093
Pohľadávky z obchodného styku	Ostatné spriaznené strany	32 374	25 417
Ostatné pohľadávky	Ostatné spriaznené strany	2 527 257	2 527 257

VIII. PREHLAD POHYBOV VLASTNÉHO IMANIA

1. Vlastné imanie

Prehľad pohybu vlastného imania v priebehu bežného a predchádzajúceho účtovného obdobia je uvedený v nasledujúcich tabuľkách:

Položka vlastného imania	Stav k				Stav k
	1.7.2016	Prírastky	Úbytky	Presuny	30.06.2017
Základné imanie	6 638 784	0	0	0	6 638 784
Zákonný rezervný fond a nedeliteľný fond	154 042	0	0	29 355	183 397
Nerozdelený zisk minulých rokov	888 260	1 454	850 000	557 744	597 458
Výsledok hospodárenia bežného účtovného obdobia	587 099	143 246	0	-587 099	143 246
Vlastné imanie spolu	8 268 185	144 700	850 000	0	7 562 885

Položka vlastného imania	Stav k				Stav k
	1.7.2015	Prírastky	Úbytky	Presuny	30.06.2016
Základné imanie	6 638 784	0	0	0	6 638 784
Zákonný rezervný fond a nedeliteľný fond	107 291	0	0	46 751	154 042
Nerozdelený zisk minulých rokov	0	0	0	888 261	888 261
Výsledok hospodárenia bežného účtovného obdobia	935 012	587 099	0	-935 012	587 099
Vlastné imanie spolu	7 681 087	587 099	0	0	8 268 185

Hodnota splateného základného imania predstavuje 6 638 784 EUR.

2. Rozdelenie zisku za predchádzajúci rok 2016

Účtovný zisk za rok 2016 vo výške 587 099 EUR bol rozdelený nasledovne:

Názov položky	2016
Účtovný zisk	935 012
Rozdelenie účtovného zisku	2015
Prídel do zákonného rezervného fondu	29 355
Prídel do štatutárnych a ostatných fondov	0
Prídel do sociálneho fondu	0
Prídel na zvýšenie základného imania	0
Úhrada straty minulých období	0
Prevod do nerozdeleného zisku minulých rokov	557 744
Rozdelenie podielu na zisku spoločníkom, členom	0
Iné	0
Spolu	587 099

3. Rozdelenie zisku za bežný rok 2017

Ku dňu zostavenia účtovnej závierky štatutárny orgán zatiaľ nenavrhol rozdelenie zisku za rok 2017. V priebehu roka boli vyplatené dividendy vo výške 850 000 eur.

IX. PREHLAD PEŇAŽNÝCH TOKOV

Na účely uvádzania údajov v prehľade peňažných tokov sa rozumie:

- peňažnými prostriedkami peňažná hotovosť, ekvivalenty peňažnej hotovosti, peňažné prostriedky na bežných účtoch v bankách alebo pobočkách zahraničných bánk, kontokorentný účet a časť zostatku účtu peniaze na ceste, ktorý sa viaže k prevodu medzi bežným účtom a pokladnicou alebo medzi dvoma bankovými účtami,
- ekvivalentmi peňažnej hotovosti krátkodobý finančný majetok, ktorý je zameniteľný za vopred známu sumu peňažných prostriedkov, pri ktorom nie je riziko výraznej zmeny jeho hodnoty v najbližších troch mesiacoch ku dňu, ku ktorému sa zostavuje účtovná závierka, napríklad termínové vklady na bankových účtoch, ktoré sú uložené najviac na trojmesačnú výpovednú lehotu, likvidné cenné papiere určené na obchodovanie, prioritné akcie obstarané účtovnou jednotkou, ktoré sú splatné do troch mesiacov odo dňa, ku ktorému sa zostavuje účtovná závierka.

Spoločnosť zostavila prehľad peňažných tokov pomocou nepriamej metódy:

Názov položky	2017	2016
Výsledok hospodárenia pred zdanením	162 193	782 002
<i>Úpravy o nepeňažné operácie:</i>		
Odpisy dlhodobého majetku	111 189	126 260
Odpis zásob	8 004	0
Zmena stavu opravnej položky k pohľadávkam	0	-92 637
Zmena stavu opravnej položky k zásobám	2 825	5 130
Zmena stavu rezerv	-14 874	73 874
Úrokové náklady (netto)	1 781	1 718
Ostatné položky nezahrnuté do nepeňažných operácií	1 454	0
Zisk z prevádzky pred zmenou pracovného kapitálu	272 572	896 347
<i>Zmena pracovného kapitálu:</i>		
Úbytok (prírastok) pohľadávok z obchodného styku a časového rozlíšenia	1 181 653	-1 110 451
Úbytok (prírastok) zásob	244 880	-495 344
	- 473	
(Úbytok) prírastok záväzkov a časového rozlíšenia	174	316 398
Prevádzkové peňažné toky	1 225 931	-393 050
Názov položky	2017	2016
Peňažné toky z prevádzkovej činnosti		
Prevádzkové peňažné toky	1 225 931	-393 050
Zaplatené úroky	-1 782	-1 731
Prijaté úroky	1	13
Zaplatená daň z príjmov	-115 634	-548 803
Vyplatené dividendy	850 000	0
Čisté peňažné toky z prevádzkovej činnosti	258 516	-943 571
Peňažné toky z investičnej činnosti		
Nákup dlhodobého majetku	-29 469	-53 622
Poskytnuté dlhodobé pôžičky	0	800 000
Čisté peňažné toky z investičnej činnosti	-29 469	746 378
Peňažné toky z finančnej činnosti		
Čisté peňažné toky z finančnej činnosti	0	0
Kurzové rozdiely k peňažným prostriedkom a ekvivalentom	0	0
Prírastky (úbytky) peňažných prostriedkov a peňažných ekvivalentov	229 047	-197 193
Peňažné prostriedky a peňažné ekvivalenty na začiatku roka	1 256 306	1 453 499
Peňažné prostriedky a peňažné ekvivalenty na konci roka	1 485 353	1 256 306

