



VÝROČNÁ SPRÁVA
za rok 2018

Marec 2019

2. Správa o plnení podnikateľského zámeru v roku 2018

Porovnanie plnenia hlavných ukazovateľov:

	PZ 2018	Skutočnosť	%
Predaj fólia	7 785 t	7 195 t	92,4
tašky, vrecia	515 t	519 t	100,8
	-----	-----	
	8 300 t	7 714 t	92,9
Tržby celkom	16 231 tis. €	13 111 tis. €	80,8
Výsledok z HČ + odpisy	775 tis. €	486 tis. €	62,7
Výsledok z HČ	439 tis. €	186 tis. €	42,4
Zisk/strata po zdanení	323 tis. €	125 tis. €	38,7
cash flow (disp. zisk + odpisy)	762 tis. €	425 tis. €	55,8

Stav pracovníkov

V roku 2018 bol priemerný stav pracovníkov 65

- z toho 13 riadiaco - administratívnych,
52 obsluha výrobných liniek.

Následné udalosti osobitného významu

Dňa 4. 1. 2019 sa stala jediným spoločníkom Slovpack Bratislava spol. s r.o. spoločnosť Slovpack Invest s.r.o.. Zmena spoločníkov je zapísaná v obchodnom registri.

Náklady na činnosť v oblasti výskumu a vývoja

Spoločnosť nevyňaložila v roku 2018 žiadne náklady na výskum a vývoj.

Informácie o organizačnej zložke v zahraničí

Spoločnosť nemá organizačnú zložku v zahraničí.

Prílohy:

1. Porovnanie PZ 2018 so skutočnosťou
2. Výroba v roku 2018, stredisko 1
3. Výroba v roku 2018, stredisko 2
4. Predaj podľa krajín
5. Prehľad výnosov a zisku v roku 2018
6. Porovnanie výsledkov dosiahnutých v rokoch 1994-2018

SÚVAHA

k 31.12.2018

(EUR)

Označ.	STRANA AKTIV	Riad.	Plán 2018 Netto 3	Skutočnosť 2018 Netto 4
a	b	c		
	SPOLU MAJETOK (r. 002 + 033 + 074)	001	7 228 226	6 487 165
A.	Neobežný majetok (r. 003 + 011 + 021)	002	2 127 518	2 013 909
A. I.	Dlhodobý nehmotný majetok (r. 004 až 010)	003	14 477	20 552
A. I.	1. Aktivované náklady na vývoj	004	0	0
	2. Software	005	14 477	20 552
	3. Oceniteľné práva	006	0	0
	4. Goodwill	007	0	0
	5. Ostatný dlhodobý nehmotný majetok	008	0	0
	6. Obstarávaný dlhodobý nehmotný majetok	009	0	0
	7. Poskytnuté preddavky na NIM	010	0	0
A. II.	Dlhodobý hmotný majetok (r. 012 až 020)	011	2 113 041	1 993 357
A. II.	1. Pozemky	012	0	0
	2. Stavby	013	188 366	188 366
	3. Samost. hnuťelné veci a súb. hnut. vecí	014	1 910 985	1 799 258
	4. Pestovateľske celky trvalých porastov	015	0	0
	5. Základné stádo a ťažné zvieratá	016	0	0
	6. Ostatný dlhodobý hmotný majetok	017	0	0
	7. Obstarávaný dlhodobý hmotný majetok	018	13 689	5 733
	8. Poskytnuté preddavky na dlhodobý HM	019	0	0
	9. Opravná položka k nadobudnut. majetku	020	0	0
A. III.	Dlhodobý finančný majetok (r. 022 až 032)	021	0	0
A. III.	1. Podielové cenné papiere a podiely v prepojených účt. jedn.	022	0	0
	2. Podielové cenné papiere a podiely s podielovou účasťou	023	0	0
	3. Ostatné realiz. cenné papiere a podiely	024	0	0
	4. Pôžičky prepojeným účt. jednotkám	025	0	0
	5. Pôžičky v rámci podielovej účasti	026	0	0
	6. Ostatné pôžičky	027	0	0
	7. Dlhové cenné pap. a ost. dlhodobý finančný majetok	028	0	0
	8. Pôžičky a ost. dlhodobý finančný majetok so zost. dobou splatn. Naiviac 1 rok	029	0	0
	9. Účty v bankách s dobou viazanosti dlhšou ako 1 rok	030	0	0
	10. Obstarávaný dlhodobý finančný majetok	031	0	0
	11. Poskytnuté pred. dlhodobý fin. majetok	032	0	0
B.	Obežný majetok (r.034+041+053+066+071)	033	5 092 837	4 446 963
B. I.	Zásoby (r. 033 až 039)	034	1 852 131	1 637 826
B. I.	1. Materiál	035	1 271 971	1 081 683
	2. Nedokončená výroba a polotovary	036	0	0
	3. Výrobky	037	573 233	555 104
	4. Zvieratá	038	0	0
	5. Tovar	039	6 927	1 039
	6. Poskytnuté preddavky na zásoby	040	0	0

B. II.	Dlhodobé pohľadávky (r. 041 až 046)	041	0	0
B. II. 1.	Pohľadávky z obchodného styku	042	0	0
1.a.	Pohľadávky z obchodného styku voči prepojeným ÚJ	043	0	0
1.b.	Pohľadávky z obchodného styku v rámci poddielovej účasti	044	0	0
1.c.	Ostatné pohľadávky z obchodného styku	045	0	0
2.	Čistá hodnota zákazky	046	0	0
3.	Ostatné pohľadávky voči prepojeným ÚJ	047	0	0
4.	Ostatné pohľadávky v rámci podiel. účasti	048	0	0
5.	Pohľadávky voči spoloč., členom a združ.	049	0	0
6.	Pohľadávky z derivátových operácií	050	0	0
7.	Iné pohľadávky	051	0	0
8.	Odložená daňová pohľadávka	052	0	0
B. III.	Krátkodobé pohľadávky (r.054+058 až 065)	053	3 233 966	2 802 821
B. III. 1.	Pohľadávky z obchodného styku	054	3 146 838	2 455 056
1.a.	Pohľadávky z obchodného styku voči prepojeným ÚJ	055	0	0
1.b.	Pohľadávky z obchodného styku v rámci poddielovej účasti	056	0	0
1.c.	Ostatné pohľadávky z obchodného styku	057	3 146 838	2 455 056
2.	Čistá hodnota zákazky	058	0	0
3.	Ostatné pohľadávky voči prepojeným ÚJ	059	0	200 411
4.	Ostatné pohľadávky v rámci podiel. účasti	060	0	0
5.	Pohľadávky voči spoloč., členom a združ.	061	0	0
6.	Sociálne poistenie	062	0	0
7.	Daňové pohľadávky	063	52 186	112 896
8.	Pohľadávky z derivátových operácií	064	0	0
9.	Iné pohľadávky	065	34 943	34 458
B. IV.	Krátkodobý finančný maj. (r. 067 až 070)	066	0	0
B. IV. 1.	Krátkodobý finančný majetok v prepojených ÚJ	067	0	0
2.	Krátkodobý finančný majetok bez prepojených ÚJ	068	0	0
3.	Vlastné akcie a obchodné podiely	069	0	0
4.	Obstarávaný krátkodobý finančný majetok	070	0	0
B.V.	Finančné účty (r. 072 + 073)	071	6 740	6 316
B.V. 1.	Peniaze	072	2 844	3 081
2.	Účty v bankách	073	3 896	3 235
C.	Časové rozlíšenie (r. 075 až 078)	074	7 871	26 293
C. 1.	Náklady budúcich období dlhodobé	075	0	0
2.	Náklady budúcich období krátkodobé	076	7 871	26 293
3.	Príjmy budúcich období dlhodobé	077	0	0
4.	Príjmy budúcich období krátkodobé	078	0	0
	Kontrolné číslo (r. 001 až 078)	888	32051870	28377423

Označ. a	STRANA PASÍV b	Riad. c	Plán 2018 5	Skutočnosť 2018 6
	SPOLU VLASTNÉ IMANIE A ZÁVAZKY (r. 080 + 101 + 141)	079	7 228 226	6 487 165
A.	Vlastné imanie (r.081+085+086+087+090+093+097+100)	080	2 982 823	2 584 704
A. I.	Základné imanie (r. 082 až 084)	081	2 285 337	2 285 337
A. I. 1.	Základné imanie	082	2 285 337	2 285 337
	2. Zmena základného imania	083	0	0
	3. Pohľadávky za upísané vlastné imanie	084	0	0
A. II.	Emisné ážio	085	0	0
A. III.	Ostatné kapitálové fondy	086	0	0
A. IV.	Zákonné rezervné fondy (r. 88 + 89)	087	228 533	228 533
A. IV. 1.	Zákonný rezervný fond a nedeliteľný fond	088	228 533	228 533
	2. Rezervný fond na vlastné akcie a vlastné podiely	089	0	0
A. V.	Ostatné fondy zo zisku (r. 091 a 092)	090	0	0
A. V. 1.	Štatutárne fondy	091	0	0
	2. Ostatné fondy	092	0	0
A. VI.	Oceňovacie rozdiely z precenenia (r. 94 až 96)	093	0	0
	2. Oceňovacie rozdiely z precenenia majetku a záväzkov	094	0	0
	5. Oceňovacie rozdiely z kapitálových účastín	095	0	0
	6. Oceňovacie rozdiely z precenenia pri splnutí a rozdelení	096	0	0
A. VII.	Výsledok hospodárenia min. rokov (r. 098 + 099)	097	145 898	-54 102
A. IV. 1.	Nerozdelený zisk min. rokov	098	634 335	434 335
	2. Neuhradená strata min. rokov	099	-488 437	-488 437
A. V.	Výsledok hospodárenia za účtovné obdobie (+/-) [r. 001 - (081+085+086+087+090+093+097+101+141)]	100	323 054	124 936
B.	Závazky (r. 102 + 118 + 121 + 122 + 136 + 139 + 140)	101	4 147 658	3 804 548
B. I.	Dlhodobé záväzky (r.0 95 až 104)	102	173 751	167 453
B. I. 1.	Dlhodobé záväzky z obchodného styku	103	0	0
1.a.	Záväzky z obchodného styku voči prepojeným ÚJ	104	0	0
1.b.	Záväzky z obchodného styku v rámci podielovej účasti	105	0	0
1.c.	Ostatné záväzky z obchodného styku	106	0	0
2.	Čistá hodnota zákazky	107	0	0
3.	Ostatné záväzky voči prepojeným ÚJ	108	0	0
4.	Ostatné záväzky v rámci podielovej účasti	109	0	0
5.	Ostatné dlhodobé záväzky	110	0	0
6.	Dlhodobé prijaté preddavky	111	0	0
7.	Dlhodobé zmenky na úhradu	112	0	0
8.	Vydané dlhopisy	113	0	0
9.	Záväzky zo sociálneho fondu	114	17 530	25 715
10.	Iné dlhodobé záväzky	115	0	0
11.	Dlhodobé záväzky z derivátových operácií	116	0	0
12.	Odložený daňový záväzok	117	156 221	141 738

B. II.	Dlhodobé rezervy (r. 119 + 120)	118	0	0
B. II. 1.	Zákonné rezervy	119	0	0
2.	Ostatné rezervy	120	0	0
B. III.	Dlhodobé bankové úvery	121	220 449	345
B. IV.	Krátkodobé záväzky (r. 123 + 127 až 135)	122	2 459 634	1 364 701
B. IV. 1.	Záväzky z obchodného styku	123	2 228 599	1 007 671
1.a.	Záväzky z obchodného styku voči prepojeným ÚJ	124	0	0
1.b.	Záväzky z obchodného styku v rámci podielovej účasti	125	0	0
1.c.	Ostatné záväzky z obchodného styku	126	2 228 599	1 007 671
2.	Čistá hodnota zákazky	127	0	0
3.	Ostatné záväzky voči prepojeným ÚJ	128	0	0
4.	Ostatné záväzky v rámci podielovej účasti	129	0	0
5.	Záväzky voči spoločníkom a združeniu	130	0	200 000
6.	Záväzky voči zamestnancom	131	8 357	9 347
7.	Záväzky za sociálneho poistenia	132	32 332	48 677
8.	Daňové záväzky a dotácie	133	85 875	33 776
9.	Záväzky z derivátových operácií	134	0	0
10.	Iné záväzky	135	104 471	65 230
B. V.	Krátkodobé rezervy (r. 137 + 138)	136	137 972	109 579
B. V. 1.	Zákonné rezervy	137	34 218	28 921
2.	Ostatné rezervy	138	103 754	80 658
B. VI.	Bežné bankové úvery	139	1 155 851	2 162 470
B. VII.	Krátkodobé finančné výpomoci	140	0	0
C.	Časové rozlíšenie (r. 142 až 145)	141	97 745	97 913
C. I. 1.	Výdavky budúcich období dlhodobé	142	0	0
2.	Výdavky budúcich období krátkodobé	143	0	168
3.	Výnosy budúcich období dlhodobé	144	89 741	89 741
4.	Výnosy budúcich období krátkodobé	145	8 004	8 004
	Kontrolné číslo (r. 079 až 145)	999	29344403	24570667

VÝKAZ ZISKOV A STRÁT

k 31.12.2018

(EUR)

Označenie	TEXT	Číslo	Plán 2018	Skutočnosť 2018
a	b	riad. c	1	2
*	Čistý obrat	01	16 230 500	13 111 109
**	Výnosy z hospodárskej činnosti spolu	02	17 002 279	14 243 112
I.	Tržby z predaja tovaru	03	780 300	102 030
II.	Tržby z predaja vlastných výrobkov	04	15 450 200	13 008 905
III.	Tržby z predaja služieb	05	0	174
IV.	Zmeny stavu vnútroorg. zásob	06	0	-18 129
V.	Aktivácia	07	763 775	1 118 355
VI.	Tržby z predaja dlhodobého majetku a materiálu	08	0	21 499
VII.	Ostatné výnosy z HČ	09	8 004	10 278
**	Náklady na hospodársku činnosť spolu	10	16 563 645	14 057 361
A.	Náklady vynaložené na obst. predaného tovaru	11	766 800	90 651
B.	Spotreba materiálu, energie a ost. nesklad. dod.	12	13 028 575	11 433 999
C.	Opravné položky k zásobám	13	0	0
D.	Služby	14	573 086	481 593
E.	Osobné náklady (r. 16 až 19)	15	1 826 252	1 709 534
E.1.	Mzdové náklady	16	1 274 163	1 184 368
2.	Odmeny členom orgánov spoločnosti a družstva	17	0	0
3.	Náklady na sociálne poistenie	18	447 744	412 066
4.	Sociálne náklady	19	104 345	113 100
F.	Dane a poplatky	20	3 288	3 722
G.	Odpisy a OP k dlhodobému nehmotnému a hmotnému majetku	21	336 144	299 930
G.1.	Odpisy k dlhodobému nehmotnému a hmotnému majetku	22	336 144	299 930
2.	OP k dlhodobému nehmotnému a hmotnému majetku	23	0	0
H.	Zostatková cena predaného dlhodobého majetku a mat.	24	0	13 165
i.	Opravné položky k pohľadávkam (+/-547)	25	0	0
J.	Ostatné náklady na HČ	26	29 500	24 767
***	Výsledok hospodárenia z hospodárskej činnosti (r. 02 - 10)	27	438 634	185 751
*	Pridaná hodnota (r.03+04+05+06+07) - (r.11+12+13+14)	28	2 625 814	2 205 092
**	Výnosy z finančnej činnosti spolu (r.30+31+35+39+42+43+44)	29	0	413
VIII.	Tržby z predaja cenných papierov a podielov	30	0	0
IX.	Výnosy z dlhodobého finančného majetku (r. 32 až 34)	31	0	0
IX.1.	Výnosy z cenných papierov a podielov prepojených ÚJ	32	0	0
2.	Výnosy z cenných papierov a podielov v podielovej účasti	33	0	0
3.	Ostatné výnosy z cenných papierov a podielov	34	0	0
X.	Výnosy z krátkodobého finančného majetku (r.36 až 38)	35	0	0
X.1.	Výnosy z krátkodobého fin. majetku prepojených ÚJ	36	0	0
2.	Výnosy z krátkodobého fin. majetku v podielovej účasti	37	0	0
3.	Ostatné výnosy z krátkodobého fin. majetku	38	0	0
XI.	Výnosové úroky (r. 40 + 41)	39	0	411
XI.1	Výnosové úroky od prepojených ÚJ	40	0	0
2.	Ostatné výnosové úroky	41	0	411

XII.	Kurzové zisky	42	0	2
XIII.	Výnosy z precenenia cenných papierov a derivátových operácií	43	0	0
XIV.	Ostatné výnosy z finančnej činnosti	44	0	0
**	Náklady na finančnú činnosť spolu (r. 46+47+48+49+52+53+54)	45	29 704	29 660
K.	Predané cenné papiere a podiely	46	0	0
L.	Náklady na krátkodobý finančný majetok	47	0	0
M.	Opravné položky k finančnému majetku +/-565	48	0	0
N.	Nákladové úroky	49	27 704	27 286
N.1	Nákladové úroky na prepojené ÚJ	50	0	0
2.	Ostatné nákladové úroky	51	27 704	27 286
O.	Kurzové straty	52	0	169
P.	Náklady na precenenie cenných pap. a na derivátové operácie	53	0	0
Q.	Ostatné náklady na finančnú činnosť	54	2 000	2 205
***	Výsledok hospodárenia z finančnej činnosti (r. 29 - 45)	55	-29 704	-29 247
****	Výsledok hospodárenia za účtovné obdobie pred zdanením (r. 27 + r. 55)	56	408 930	156 504
R.	Daň z príjmov (r. 58 + 59)	57	85 875	31 568
R.1.	Daň z príjmov splatná	58	85 875	46 051
2.	Daň z príjmov odložená	59	0	-14 483
S.	Prevod podielu na hospodárskom výsledku spoločníkom (+/-596)	60	0	0
****	Výsledok hospodárenia z bežnej činnosti po zdanení (r. 57 - r. 60)	61	323 054	124 936
	Kontrolné číslo (r. 01 až 61)	99	89550335	74515534

Výroba v roku 2018

– Stredisko I

	L 6	L 7	L 10	L 11	Spolu za mesiac	
	výroba	výroba	výroba	výroba	výroba	výroba
Január	50 089	112 442	151 748	152 763	467 042	
Február	76 310	48 562	139 098	149 864	413 834	
Marec	61 609	79 393	169 587	165 978	476 567	
April	24 310	84 242	168 011	137 805	414 368	
Máj	93 483	26 677	176 007	109 034	405 201	
Jún	31 129	71 208	156 658	137 948	396 943	
Júl	11 278	73 177	120 620	68 240	273 315	
August	53 927	79 326	146 934	151 977	432 164	
September	63 018	123 242	173 243	149 094	508 597	
Október	64 827	51 557	167 710	149 578	433 672	
November	85 483	0	154 809	135 085	375 377	
December	57 092	60 561	122 198	102 283	342 134	
Rok 2018	672 555	810 387	1 846 623	1 609 649	4 939 214	

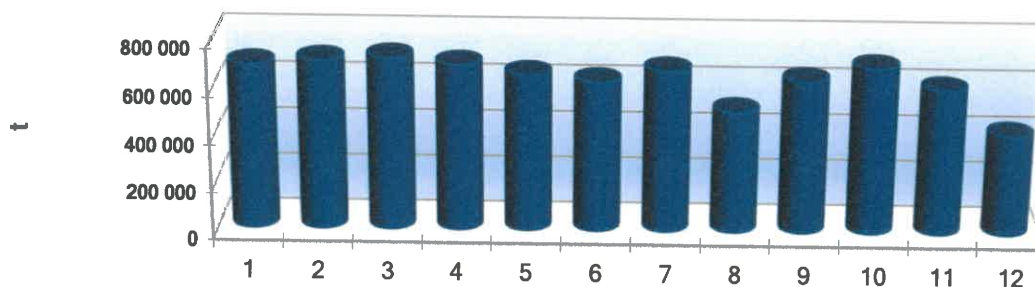
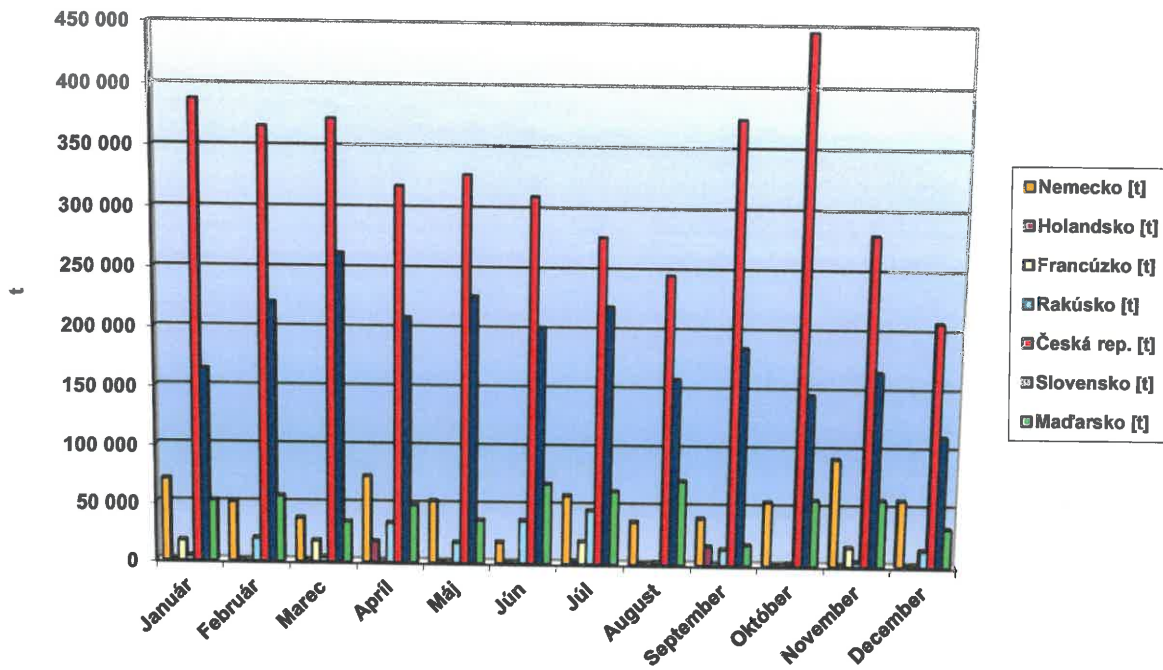
	MOBERT		ALCI 1		ALCI 2		FIX		PLASTIMAC 1		Spolu za mesiac	
	výroba	výroba	výroba	výroba	výroba	výroba	výroba	výroba	výroba	výroba	výroba	výroba
Január	28 023	757	18 165	1 513	18 165	1 513	682	49 140				49 140
Február	16 600	0	30 652	3 492	30 652	3 492	0	50 744				50 744
Marec	14 672	2 990	29 547	1 170	29 547	1 170	9 091	57 470				57 470
April	13 495	2 243	21 650	0	21 650	0	8 113	45 501				45 501
Máj	11 679	0	35 396	2 836	35 396	2 836	504	50 415				50 415
Jún	14 209	0	23 734	7 484	23 734	7 484	2 358	47 785				47 785
Júl	2 505	0	8 593	4 088	8 593	4 088	0	15 186				15 186
August	12 187	822	19 030	6 957	19 030	6 957	5 300	44 296				44 296
September	14 577	594	22 660	7 723	22 660	7 723	4 344	49 898				49 898
Október	18 038	1 573	37 694	4 016	37 694	4 016	3 389	64 710				64 710
November	16 257	1 450	26 728	1 127	26 728	1 127	0	45 562				45 562
December	1 508	0	14 626	0	14 626	0	338	16 472				16 472
Rok 2018	163 750	10 429	288 475	40 406	288 475	40 406	34 119	537 179				537 179

Výroba v roku 2018 - Stredisko II

	L-5	L-8	L-9	Spolu za mesiac
	wýroba	wýroba	wýroba	wýroba
Január	118 812	62 384	99 237	280 433
Február	136 964	63 480	78 138	278 582
Marec	145 009	80 177	81 718	306 904
Apríl	149 283	74 875	68 975	293 133
Máj	100 361	81 770	74 560	256 691
Jún	76 250	79 562	101 381	257 193
Júl	98 305	52 265	44 823	195 393
August	55 364	40 914	86 641	182 919
September	101 330	66 683	80 830	248 843
Október	101 647	74 325	33 068	209 040
November	103 794	49 939	69 261	222 994
December	53 853	24 134	68 085	146 072
Rok 2018	1 240 972	750 508	886 717	2 878 197

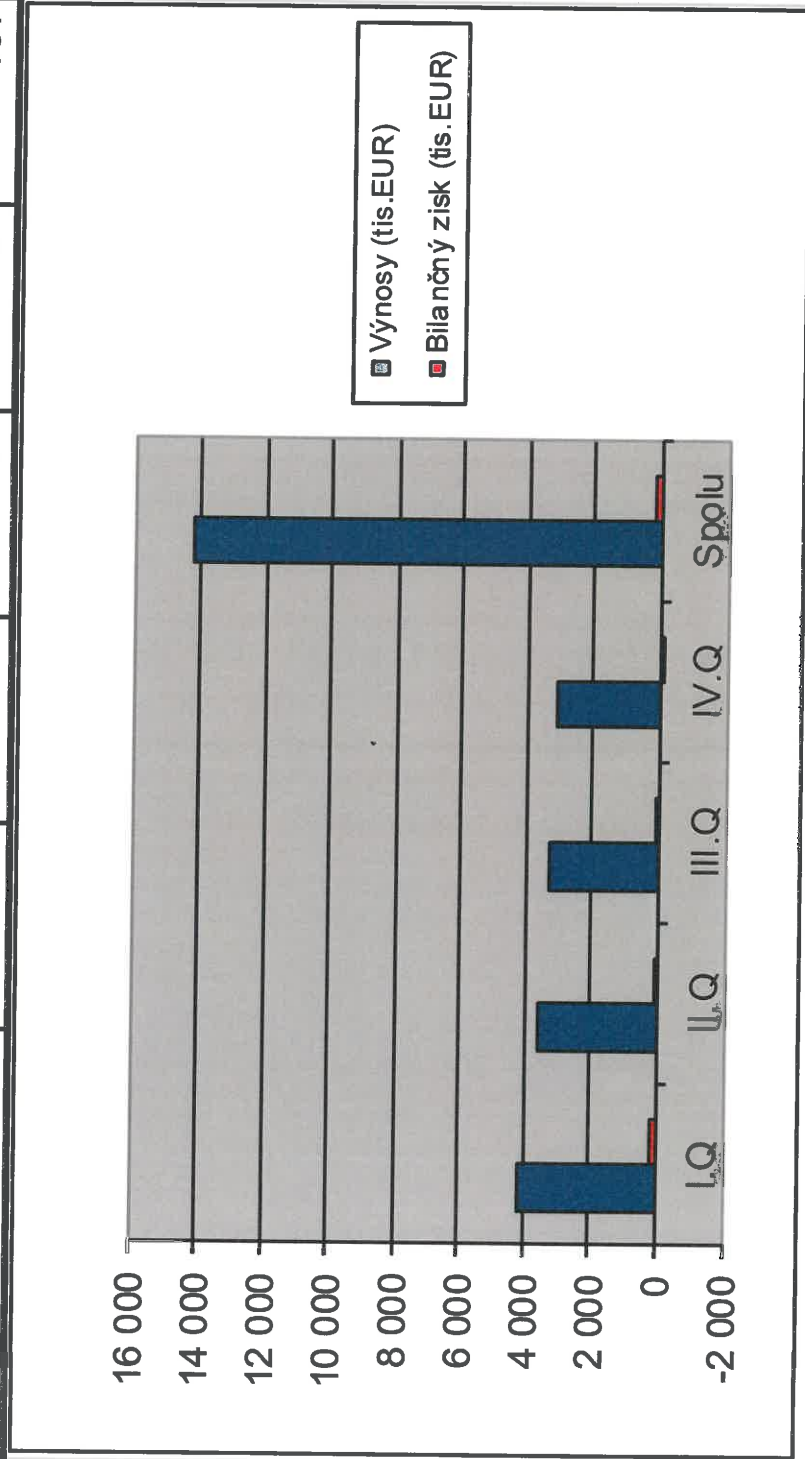
Expedícia v roku 2018

2018	Nemecko	Holandsko	Francúzko	Maďarsko	Rakúsko	Česká rep.	Slovensko	
	[t]	[t]	[t]	[t]	[t]	[t]	[t]	
Január	70 370	0	17 016	51 834	3 512	387 294	164 338	694 364
Február	50 922	0	0	56 293	19 284	365 683	220 968	713 150
Marec	37 272	0	17 712	34 326	3 326	371 942	261 893	726 471
Apríl	73 805	17 383	0	49 140	33 734	317 589	208 671	700 322
Máj	53 025	0	0	36 617	17 083	327 138	226 886	660 749
Jún	17 773	0	0	68 383	36 682	309 811	201 259	633 908
Júl	58 653	2 077	18 922	62 619	45 898	276 525	219 025	683 719
August	36 520	0	0	72 043	1 193	245 663	158 634	514 053
September	40 003	15 824	0	17 180	13 326	373 893	185 353	645 579
Október	54 826	0	0	56 449	1 421	444 681	146 314	703 691
November	92 102	0	15 915	57 149	3 474	280 094	165 766	614 500
December	56 960	0	948	32 734	13 813	207 820	111 504	423 779
	642 231	35 284	70 513	594 767	192 746	3 908 133	2 270 611	7 714 285



Prehľad výnosov a zisku

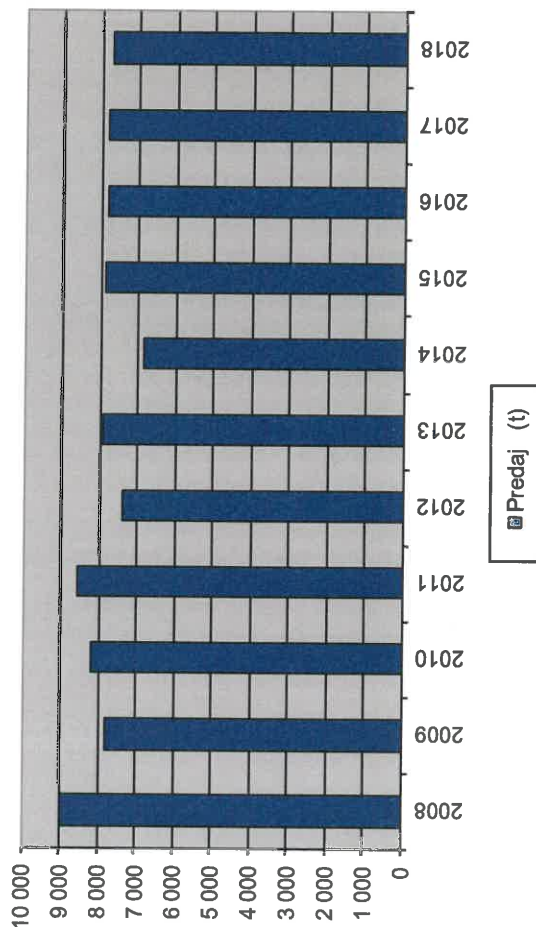
	I.Q	II.Q	III.Q	IV.Q	Spolu
Výnosy (tis.EUR)	4 171	3 588	3 354	3 130	14 243
Bilančný zisk (tis.EUR)	154	74	20	-91	157



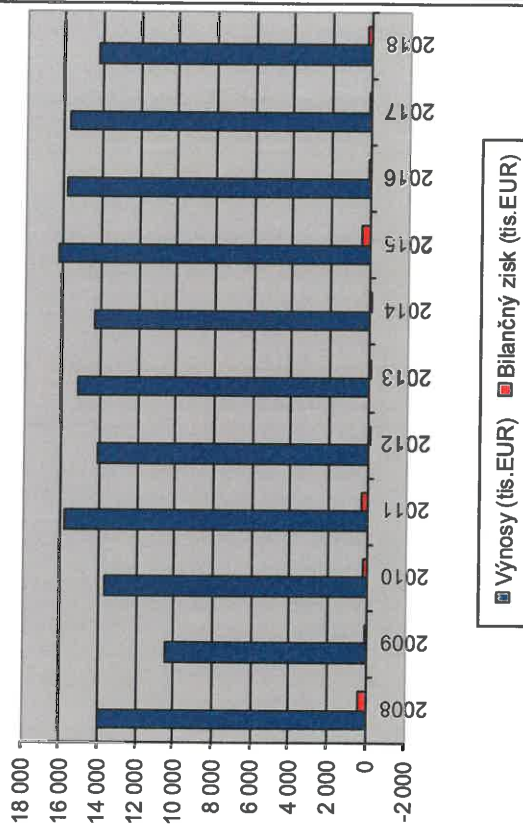
Prehľad ekonomických výsledkov (2008-2018)

	2008	2009	2010	2011	2012	2013	2014	2015	2016	2017	2018
Predaj (t)	9 001	7 796	8 178	8 568	7 373	7 915	6869	7861	7798	7798	7714
Výnosy (tis.EUR)	14 001	10 417	13 627	15 862	14 056	15 209	14300	16249	15841	15715	14243
Bilančný zisk (tis.E)	436	45	229	289	-76	-22	-43	394	92	55	157

Predaj v rokoch 1994-2017



Výnosy a bilančný zisk v rokoch 1994-2017



3. Návrh na rozdelenie zisku dosiahnutého spoločnosťou Slovpack Bratislava spol. s r.o. v roku 2018

V roku 2018 vytvoril Slovpack Bratislava spol. s r.o. zisk po zdanení vo výške 124 936,- EUR.

Návrh na rozdelenie zisku

- Nerozdelený zisk minulých období – 124 936,- EUR.

4. Podnikateľský zámer na rok 2019

V roku 2019 predpokladáme dosiahnutie nasledovných výsledkov :

Predaj výrobkov:

Fólia	7 860 t
Tašky, vrecká	485 t
	<hr/>
Spolu	8 345 t

Ekonomické ukazovatele:

Tržby celkom	14 071 tis. EUR
Výsledok z HČ + odpisy	663 tis. EUR
Výsledok z HČ	356 tis. EUR
Zisk po zdanení	259 tis. EUR
Cash flow	566 tis. EUR
(Zisk po zdanení + odpisy)	

Program investícií na rok 2019:

1. Centrálna preprava na stredisku I	48 tis. EUR
2. Stroj na odvrečovanie materiálu	40 tis. EUR
3. Obnova automobilového parku	45 tis. EUR
4. Rozšírenie monitorovacieho IT systému	15 tis. EUR

Prílohy:

1. Špecifikácia výroby a spotreby surovín
2. Súvaha k 31.12.2019
3. Výkaz ziskov a strát k 31.12.2019

Špecifikácia surovín a výkonov po mesiacoch - plán 2019 SLOVPACK I.

Výkony

Druh	Jedn.	I.	II.	III.	IV.	V.	VI.	VII.	VIII.	IX.	X.	XI.	XII.	Spolu
Fólia	t	311	318	348	343	347	328	232	332	351	349	336	225	3 820
Fólia s potlačou	t	78	79	87	85	86	81	58	82	87	87	84	56	950
PE tašky	t	43	39	43	43	43	40	31	39	43	45	45	31	485
Spolu		432	436	478	471	476	449	321	453	481	481	465	312	5 255

Spotreba surovín

Druh	Jedn.	I.	II.	III.	IV.	V.	VI.	VII.	VIII.	IX.	X.	XI.	XII.	Spolu
LDPE	t	445	449	492	485	490	462	331	467	495	495	479	321	5 413
Regranulát	t	30	31	33	33	33	31	22	32	34	34	33	22	368
Spolu		475	480	526	518	524	494	353	498	529	529	512	343	5 781

Špecifikácia surovín a výkonov po mesiacoch - plán 2019 SLOVPACK II.

Výkony

Druh	Jedn.	I.	II.	III.	IV.	V.	VI.	VII.	VIII.	IX.	X.	XI.	XII.	Spolu
Fólia	t	220	258	289	276	284	276	219	235	283	289	272	189	3 090
Spolu		220	258	289	276	284	276	219	235	283	289	272	189	3 090

Spotreba surovín

Druh	Jedn.	I.	II.	III.	IV.	V.	VI.	VII.	VIII.	IX.	X.	XI.	XII.	Spolu
LDPE	t	202	237	266	254	261	254	201	216	260	266	250	174	2 840
Regranulát	t	38	44	49	47	49	47	37	40	48	49	47	32	528
Spolu		240	281	315	301	310	301	239	256	308	315	296	206	3 368

SÚVAHA

k 31.12.2019

(EUR)

Označ.	STRANA AKTIV	Riad.	Plán 2019 Netto 3	Skutočnosť 2018 Netto 4
a	b	c		
	SPOLU MAJETOK (r. 002 + 033 + 074)	001	5 916 664	6 487 165
A.	Neobežný majetok (r. 003 + 011 + 021)	002	1 854 770	2 013 909
A. I.	Dlhodobý nehmotný majetok (r. 004 až 010)	003	15 523	20 552
A. I.	1. Aktivované náklady na vývoj	004	0	0
	2. Software	005	15 523	20 552
	3. Oceniteľné práva	006	0	0
	4. Goodwill	007	0	0
	5. Ostatný dlhodobý nehmotný majetok	008	0	0
	6. Obstarávaný dlhodobý nehmotný majetok	009	0	0
	7. Poskytnuté preddavky na NIM	010	0	0
A. II.	Dlhodobý hmotný majetok (r. 012 až 020)	011	1 839 247	1 993 357
A. II.	1. Pozemky	012	0	0
	2. Stavby	013	174 770	188 366
	3. Samost. hnuiteľné veci a súb. hnut. vecí	014	1 658 744	1 799 258
	4. Pestovateľske celky trvalých porastov	015	0	0
	5. Základné stádo a ťažné zvieratá	016	0	0
	6. Ostatný dlhodobý hmotný majetok	017	0	0
	7. Obstarávaný dlhodobý hmotný majetok	018	5 733	5 733
	8. Poskytnuté preddavky na dlhodobý HM	019	0	0
	9. Opravná položka k nadobudnut. majetku	020	0	0
A. III.	Dlhodobý finančný majetok (r. 022 až 032)	021	0	0
A. III.	1. Podielové cenné papiere a podiely v prepojených účt. jedn.	022	0	0
	2. Podielové cenné papiere a podiely s podielovou účasťou	023	0	0
	3. Ostatné realiz. cenné papiere a podiely	024	0	0
	4. Pôžičky prepojeným účt. jednotkám	025	0	0
	5. Pôžičky v rámci podielovej účasti	026	0	0
	6. Ostatné pôžičky	027	0	0
	7. Dlhové cenné pap. a ost. dlhodobý finančný majetok	028	0	0
	8. Pôžičky a ost. dlhodobý finančný majetok so zost. dobou splatn. Najviac 1 rok	029	0	0
	9. Účty v bankách s dobou viazanosti dlhšou ako 1 rok	030	0	0
	10. Obstarávaný dlhodobý finančný majetok	031	0	0
	11. Poskytnuté pred. dlhodobý fin. majetok	032	0	0
B.	Obežný majetok (r.034+041+053+066+071)	033	4 035 601	4 446 963
B. I.	Zásoby (r. 033 až 039)	034	1 637 826	1 637 826
B. I.	1. Materiál	035	1 081 683	1 081 683
	2. Nedokončená výroba a polotovary	036	0	0
	3. Výrobky	037	555 104	555 104
	4. Zvieratá	038	0	0
	5. Tovar	039	1 039	1 039
	6. Poskytnuté preddavky na zásoby	040	0	0

B. II.	Dlhodobé pohľadávky (r. 041 až 046)	041	0	0
B. II. 1.	Pohľadávky z obchodného styku	042	0	0
1.a.	Pohľadávky z obchodného styku voči prepojeným ÚJ	043	0	0
1.b.	Pohľadávky z obchodného styku v rámci podielovej účasti	044	0	0
1.c.	Ostatné pohľadávky z obchodného styku	045	0	0
2.	Čistá hodnota zákazky	046	0	0
3.	Ostatné pohľadávky voči prepojeným ÚJ	047	0	0
4.	Ostatné pohľadávky v rámci podiel. účasti	048	0	0
5.	Pohľadávky voči spoloč., členom a združ.	049	0	0
6.	Pohľadávky z derivátových operácií	050	0	0
7.	Iné pohľadávky	051	0	0
8.	Odlložená daňová pohľadávka	052	0	0
B. III.	Krátkodobé pohľadávky (r.054+058 až 065)	053	2 391 459	2 802 821
B. III. 1.	Pohľadávky z obchodného styku	054	2 263 465	2 455 056
1.a.	Pohľadávky z obchodného styku voči prepojeným ÚJ	055	0	0
1.b.	Pohľadávky z obchodného styku v rámci podielovej účasti	056	0	0
1.c.	Ostatné pohľadávky z obchodného styku	057	2 263 465	2 455 056
2.	Čistá hodnota zákazky	058	0	0
3.	Ostatné pohľadávky voči prepojeným ÚJ	059	0	200 411
4.	Ostatné pohľadávky v rámci podiel. účasti	060	0	0
5.	Pohľadávky voči spoloč., členom a združ.	061	0	0
6.	Sociálne poistenie	062	0	0
7.	Daňové pohľadávky	063	93 536	112 896
8.	Pohľadávky z derivátových operácií	064	0	0
9.	Iné pohľadávky	065	34 458	34 458
B. IV.	Krátkodobý finančný maj. (r. 067 až 070)	066	0	0
B. IV. 1.	Krátkodobý finančný majetok v prepojených ÚJ	067	0	0
2.	Krátkodobý finančný majetok bez prepojených ÚJ	068	0	0
3.	Vlastné akcie a obchodné podiely	069	0	0
4.	Obstarávaný krátkodobý finančný majetok	070	0	0
B.V.	Finančné účty (r. 072 + 073)	071	6 316	6 316
B.V. 1.	Peniaze	072	3 081	3 081
2.	Účty v bankách	073	3 235	3 235
C.	Časové rozlíšenie (r. 075 až 078)	074	26 293	26 293
C. 1.	Náklady budúcich období dlhodobé	075	0	0
2.	Náklady budúcich období krátkodobé	076	26 293	26 293
3.	Príjmy budúcich období dlhodobé	077	0	0
4.	Príjmy budúcich období krátkodobé	078	0	0
	Kontrolné číslo (r. 001 až 078)	888	25903828	28377423

Označ. a	STRANA PASÍV b	Riad. c	Plán 2019 5	Skutočnosť 2018 6
	SPOLU VLASTNÉ IMANIE A ZÁVAZKY (r. 080 +101 + 141)	079	5 916 664	6 487 165
A.	Vlastné imanie (r.081+085+086+087+090+093+097+100)	080	2 843 418	2 584 704
A. I.	Základné imanie (r. 082 až 084)	081	2 285 337	2 285 337
A. I. 1.	Základné imanie	082	2 285 337	2 285 337
	2. Zmena základného imania	083	0	0
	3. Pohľadávky za upísané vlastné imanie	084	0	0
A. II.	Emisné ážio	085	0	0
A. III.	Ostatné kapitálové fondy	086	0	0
A. IV.	Zákonné rezervné fondy (r. 88 + 89)	087	228 533	228 533
A. IV. 1.	Zákonný rezervný fond a nedeliteľný fond	088	228 533	228 533
	2. Rezervný fond na vlastné akcie a vlastné podiely	089	0	0
A. V.	Ostatné fondy zo zisku (r. 091 a 092)	090	0	0
A. V. 1.	Štatutárne fondy	091	0	0
	2. Ostatné fondy	092	0	0
A. VI.	Oceňovacie rozdiely z precenenia (r. 94 až 96)	093	0	0
	2. Oceňovacie rozdiely z precenenia majetku a záväzkov	094	0	0
	5. Oceňovacie rozdiely z kapitálových účastí	095	0	0
	6. Oceňovacie rozdiely z precenenia pri splnutí a rozdelení	096	0	0
A. VII.	Výsledok hospodárenia min. rokov (r. 098 + 099)	097	70 834	-54 102
A. IV. 1.	Nerozdelený zisk min. rokov	098	559 271	434 335
	2. Neuhradená strata min. rokov	099	-488 437	-488 437
A. V.	Výsledok hospodárenia za účtovné obdobie (+/-) [r. 001 - (081+085+086+087+090+093+097+101+141)]	100	258 713	124 936
B.	Záväzky (r. 102 + 118 + 121 + 122 + 136 + 139 + 140)	101	2 983 505	3 804 548
B. I.	Dlhodobé záväzky (r.0 95 až 104)	102	167 453	167 453
B. I. 1.	Dlhodobé záväzky z obchodného styku	103	0	0
1.a.	Záväzky z obchodného styku voči prepojeným ÚJ	104	0	0
1.b.	Záväzky z obchodného styku v rámci podielovej účasti	105	0	0
1.c.	Ostatné záväzky z obchodného styku	106	0	0
2.	Čistá hodnota zákazky	107	0	0
3.	Ostatné záväzky voči prepojeným ÚJ	108	0	0
4.	Ostatné záväzky v rámci podielovej účasti	109	0	0
5.	Ostatné dlhodobé záväzky	110	0	0
6.	Dlhodobé prijaté preddavky	111	0	0
7.	Dlhodobé zmenky na úhradu	112	0	0
8.	Vydané dlhopisy	113	0	0
9.	Záväzky zo sociálneho fondu	114	25 715	25 715
10.	Iné dlhodobé záväzky	115	0	0
11.	Dlhodobé záväzky z derivátových operácií	116	0	0
12.	Odložený daňový záväzok	117	141 738	141 738

B. II.	Dlhodobé rezervy	(r. 119 + 120)	118	0	0
B. II. 1.	Zákonné rezervy		119	0	0
	2. Ostatné rezervy		120	0	0
B. III.	Dlhodobé bankové úvery		121	0	345
B. IV.	Krátkodobé záväzky	(r. 123 + 127 až 135)	122	1 373 640	1 364 701
B. IV. 1.	Záväzky z obchodného styku		123	1 165 200	1 007 671
	1.a. Záväzky z obchodného styku voči prepojeným ÚJ		124	0	0
	1.b. Záväzky z obchodného styku v rámci podielovej účasti		125	0	0
	1.c. Ostatné záväzky z obchodného styku		126	1 165 200	1 007 671
	2. Čistá hodnota zákazky		127	0	0
	3. Ostatné záväzky voči prepojeným ÚJ		128	0	0
	4. Ostatné záväzky v rámci podielovej účasti		129	0	0
	5. Záväzky voči spoločníkom a združeniu		130	0	200 000
	6. Záväzky voči zamestnancom		131	10 849	9 347
	7. Záväzky za sociálneho poistenia		132	47 237	48 677
	8. Daňové záväzky a dotácie		133	81 813	33 776
	9. Záväzky z derivátových operácií		134	0	0
	10. Iné záväzky		135	68 541	65 230
B. V.	Krátkodobé rezervy	(r. 137 + 138)	136	140 234	109 579
B. V. 1.	Zákonné rezervy		137	29 945	28 921
	2. Ostatné rezervy		138	110 289	80 658
B. VI.	Bežné bankové úvery		139	1 302 178	2 162 470
B. VII.	Krátkodobé finančné výpomoci		140	0	0
C.	Časové rozlíšenie	(r. 142 až 145)	141	89 741	97 913
C. I. 1.	Výdavky budúcich období dlhodobé		142	0	0
	2. Výdavky budúcich období krátkodobé		143	0	168
	3. Výnosy budúcich období dlhodobé		144	81 737	89 741
	4. Výnosy budúcich období krátkodobé		145	8 004	8 004
	Kontrolné číslo	(r. 079 až 145)	999	23181224	24570667

VÝKAZ ZISKOV A STRÁT

k 31.12.2019

(EUR)

Označenie	TEXT	Číslo	Plán 2019	Skutočnosť 2018
a	b	riad. c	1	2
*	Čistý obrat	01	14 071 450	13 111 109
**	Výnosy z hospodárskej činnosti spolu	02	14 836 119	14 243 112
I.	Tržby z predaja tovaru	03	0	102 030
II.	Tržby z predaja vlastných výrobkov	04	14 071 450	13 008 905
III.	Tržby z predaja služieb	05	0	174
IV.	Zmeny stavu vnútroorg. zásob	06	0	-18 129
V.	Aktivácia	07	756 665	1 118 355
VI.	Tržby z predaja dlhodobého majetku a materiálu	08	0	21 499
VII.	Ostatné výnosy z HČ	09	8 004	10 278
**	Náklady na hospodársku činnosť spolu	10	14 479 930	14 057 361
A.	Náklady vynaložené na obst. predaného tovaru	11	0	90 651
B.	Spotreba materiálu, energie a ost. nesklad. dod.	12	11 641 928	11 433 999
C.	Opravné položky k zásobám	13	0	0
D.	Služby	14	642 721	481 593
E.	Osobné náklady (r. 16 až 19)	15	1 860 347	1 709 534
E.1.	Mzdové náklady	16	1 289 866	1 184 368
2.	Odmeny členom orgánov spoločnosti a družstva	17	0	0
3.	Náklady na sociálne poistenie	18	570 481	412 066
4.	Sociálne náklady	19	0	113 100
F.	Dane a poplatky	20	3 296	3 722
G.	Odpisy a OP k dlhodobému nehmotnému a hmotnému majetku	21	307 138	299 930
G.1.	Odpisy k dlhodobému nehmotnému a hmotnému majetku	22	307 138	299 930
2.	OP k dlhodobému nehmotnému a hmotnému majetku	23	0	0
H.	Zostatková cena predaného dlhodobého majetku a mat.	24	0	13 165
I.	Opravné položky k pohľadávkam (+/-547)	25	0	0
J.	Ostatné náklady na HČ	26	24 500	24 767
***	Výsledok hospodárenia z hospodárskej činnosti (r. 02 - 10)	27	356 189	185 751
*	Pridaná hodnota (r.03+04+05+06+07) - (r.11+12+13+14)	28	2 543 466	2 205 092
**	Výnosy z finančnej činnosti spolu (r.30+31+35+39+42+43+44)	29	0	413
VIII.	Tržby z predaja cenných papierov a podielov	30	0	0
IX.	Výnosy z dlhodobého finančného majetku (r. 32 až 34)	31	0	0
IX.1.	Výnosy z cenných papierov a podielov prepojených ÚJ	32	0	0
2.	Výnosy z cenných papierov a podielov v podielovej účasti	33	0	0
3.	Ostatné výnosy z cenných papierov a podielov	34	0	0
X.	Výnosy z krátkodobého finančného majetku (r.36 až 38)	35	0	0
X.1.	Výnosy z krátkodobého fin. majetku prepojených ÚJ	36	0	0
2.	Výnosy z krátkodobého fin. majetku v podielovej účasti	37	0	0
3.	Ostatné výnosy z krátkodobého fin. majetku	38	0	0
XI.	Výnosové úroky (r. 40 + 41)	39	0	411
XI.1	Výnosové úroky od prepojených ÚJ	40	0	0
2.	Ostatné výnosové úroky	41	0	411

XII.	Kurzové zisky	42	0	2
XIII.	Výnosy z precenenia cenných papierov a derivátových operácií	43	0	0
XIV.	Ostatné výnosy z finančnej činnosti	44	0	0
**	Náklady na finančnú činnosť spolu (r. 46+47+48+49+52+53+54)	45	28 704	29 660
K.	Predané cenné papiere a podiely	46	0	0
L.	Náklady na krátkodobý finančný majetok	47	0	0
M.	Opravné položky k finančnému majetku +/-565	48	0	0
N.	Nákladové úroky	49	27 000	27 286
N.1	Nákladové úroky na prepojené ÚJ	50	0	0
2.	Ostatné nákladové úroky	51	27 000	27 286
O.	Kurzové straty	52	0	169
P.	Náklady na precenenie cenných pap. a na derivátové operácie	53	0	0
Q.	Ostatné náklady na finančnú činnosť	54	1 704	2 205
***	Výsledok hospodárenia z finančnej činnosti (r. 29 - 45)	55	-28 704	-29 247
****	Výsledok hospodárenia za účtovné obdobie pred zdanením (r. 27 + r. 55)	56	327 485	156 504
R.	Daň z príjmov (r. 58 + 59)	57	68 772	31 568
R.1.	Daň z príjmov splatná	58	68 772	46 051
2.	Daň z príjmov odložená	59	0	-14 483
S.	Prevod podielu na hospodárskom výsledku spoločníkom (+/-596)	60	0	0
****	Výsledok hospodárenia z bežnej činnosti po zdanení (r. 57 - r. 60)	61	258 713	124 936
	Kontrolné číslo (r. 01 až 61)	99	78550134	74515534

5. Účtovná zázvierka Slopack Bratislava spol. s r.o. za rok 2018

- 1. Spráza nezázvislého audítora**
- 2. Účtovná zázvierka k 31. 12. 2018**

SPRÁVA NEZÁVISLÉHO AUDÍTORA
o overení účtovnej závierky a výročnej správy
k 31. decembru 2018

Slovpack Bratislava spol. s r.o.
IČO: 35 848 294
Vlčie Hrdlo, Bratislava 23 820 03
Slovenská republika

Obsah

Správa nezávislého audítora

Prílohy:

1. Účtovná závierka k 31. decembru 2018

SPRÁVA NEZÁVISLÉHO AUDÍTORA**Spoločníkom a konateľovi spoločnosti
Slovpack Bratislava, spol. s r.o.****Správa z auditu účtovnej závierky***Názor*

Uskutočnili sme audit priloženej účtovnej závierky spoločnosti Slovpack Bratislava, spol. s r.o. („Spoločnosť“), ktorá obsahuje súvahu k 31. decembru 2018, výkaz ziskov a strát za rok končiaci sa k uvedenému dátumu, a poznámky, ktoré obsahujú súhrn významných účtovných zásad a účtovných metód.

Podľa nášho názoru, priložená účtovná závierka poskytuje pravdivý a verný obraz finančnej situácie Spoločnosti k 31. decembru 2018 a výsledku jej hospodárenia za rok končiaci sa k uvedenému dátumu podľa zákona č. 431/2002 Z.z. o účtovníctve v znení neskorších predpisov (ďalej len „zákon o účtovníctve“).

Základ pre názor

Audit sme vykonali podľa medzinárodných audítorských štandardov (International Standards on Auditing, ISA). Naša zodpovednosť podľa týchto štandardov je uvedená v odseku Zodpovednosť audítora za audit účtovnej závierky. Od Spoločnosti sme nezávislí podľa ustanovení zákona č. 423/2015 Z.z. o štatutárnom audite a o zmene a doplnení zákona č. 431/2002 Z.z. o účtovníctve v znení neskorších predpisov (ďalej len „zákon o štatutárnom audite“) týkajúcich sa etiky, vrátane Etického kódexu audítora, relevantných pre náš audit účtovnej závierky a splnili sme aj ostatné požiadavky týchto ustanovení týkajúcich sa etiky. Sme presvedčení, že audítorské dôkazy, ktoré sme získali, poskytujú dostatočný a vhodný základ pre náš názor.

Zodpovednosť štatutárneho orgánu za účtovnú závierku

Štatutárny orgán je zodpovedný za zostavenie tejto účtovnej závierky tak, aby poskytovala pravdivý a verný obraz podľa zákona o účtovníctve a za tie interné kontroly, ktoré považuje za potrebné na zostavenie účtovnej závierky, ktorá neobsahuje významné nesprávnosti, či už v dôsledku podvodu alebo chyby.

Pri zostavovaní účtovnej závierky je štatutárny orgán zodpovedný za zhodnotenie schopnosti Spoločnosti nepretržite pokračovať vo svojej činnosti, za opísanie skutočností týkajúcich sa nepretržitého pokračovania v činnosti, ak je to potrebné, a za použitie predpokladu nepretržitého pokračovania v činnosti v účtovníctve, ibaže by mal v úmysle Spoločnosť zlikvidovať alebo ukončiť jej činnosť, alebo by nemal inú realistickú možnosť než tak urobiť.

Zodpovednosť audítora za audit účtovnej závierky

Našou zodpovednosťou je získať primerané uistenie, či účtovná závierka ako celok neobsahuje významné nesprávnosti, či už v dôsledku podvodu alebo chyby, a vydať správu audítora, vrátane názoru. Primerané uistenie je uistenie vysokého stupňa, ale nie je zárukou toho, že audit vykonaný podľa medzinárodných audítorských štandardov vždy odhalí významné nesprávnosti, ak také existujú. Nesprávnosti môžu vzniknúť v dôsledku podvodu alebo chyby a za významné sa považujú vtedy, ak by sa dalo odôvodnene očakávať, že jednotlivo alebo v súhrne by mohli ovplyvniť ekonomické rozhodnutia používateľov, uskutočnené na základe tejto účtovnej závierky.

V rámci auditu uskutočneného podľa medzinárodných audítorských štandardov, počas celého auditu uplatňujeme odborný úsudok a zachovávame profesionálny skepticizmus. Okrem toho:

- Identifikujeme a posudzujeme riziká významnej nesprávnej účtovnej závierky, či už v dôsledku podvodu alebo chyby, navrhujeme a uskutočňujeme audítorské postupy reagujúce na tieto riziká a získavame audítorské dôkazy, ktoré sú dostatočné a vhodné na poskytnutie základu pre náš názor. Riziko neodhalenia významnej nesprávnej účtovnej závierky v dôsledku podvodu je vyššie ako toto riziko v dôsledku chyby, pretože podvod môže zahŕňať tajnú dohodu, falšovanie, úmyselné vynechanie, nepravdivé vyhlásenie alebo obídenie internej kontroly.
- Oboznamujeme sa s internými kontrolami relevantnými pre audit, aby sme mohli navrhnúť audítorské postupy vhodné za daných okolností, ale nie za účelom vyjadrenia názoru na efektívnosť interných kontrol Spoločnosti.
- Hodnotíme vhodnosť použitých účtovných zásad a účtovných metód a primeranosť účtovných odhadov a uvedenie s nimi súvisiacich informácií, uskutočnené štatutárnym orgánom.
- Robíme záver o tom, či štatutárny orgán vhodne v účtovníctve používa predpoklad nepretržitého pokračovania v činnosti a na základe získaných audítorských dôkazov záver o tom, či existuje významná neistota v súvislosti s udalosťami alebo okolnosťami, ktoré by mohli významne spochybniť schopnosť Spoločnosti nepretržite pokračovať v činnosti. Ak dospejeme k záveru, že významná neistota existuje, sme povinní upozorniť v našej správe audítora na súvisiace informácie uvedené v účtovnej závierke alebo, ak sú tieto informácie nedostatočné, modifikovať náš názor. Naše závery vychádzajú z audítorských dôkazov získaných do dátumu vydania našej správy audítora. Budúce udalosti alebo okolnosti však môžu spôsobiť, že Spoločnosť prestane pokračovať v nepretržitej činnosti.
- Hodnotíme celkovú prezentáciu, štruktúru a obsah účtovnej závierky vrátane informácií v nej uvedených, ako aj to, či účtovná závierka zachytáva uskutočnené transakcie a udalosti spôsobom, ktorý vedie k ich vernému zobrazeniu.

Správa k ďalším požiadavkám zákonov a iných právnych predpisov

Správa k informáciám, ktoré sa uvádzajú vo výročnej správe

Štatutárny orgán je zodpovedný za informácie uvedené vo výročnej správe, zostavenej podľa požiadaviek zákona o účtovníctve. Náš vyššie uvedený názor na účtovnú závierku sa nevzťahuje na iné informácie vo výročnej správe.

V súvislosti s auditom účtovnej závierky je našou zodpovednosťou oboznámenie sa s informáciami uvedenými vo výročnej správe a posúdenie, či tieto informácie nie sú vo významnom nesúlade s auditovanou účtovnou závierkou alebo našimi poznatkami, ktoré sme získali počas auditu účtovnej závierky, alebo sa inak zdajú byť významne nesprávne.

Posúdili sme, či výročná správa Spoločnosti obsahuje informácie, ktorých uvedenie vyžaduje zákon o účtovníctve.

Na základe prác vykonaných počas auditu účtovnej závierky, podľa nášho názoru:


- informácie uvedené vo výročnej správe zostavenej za rok 2018 sú v súlade s účtovnou závierkou za daný rok,
- výročná správa obsahuje informácie podľa zákona o účtovníctve.

Okrem toho, na základe našich poznatkov o účtovnej jednotke a situácii v nej, ktoré sme získali počas auditu účtovnej závierky, sme povinní uviesť, či sme zistili významné nesprávnosti vo výročnej správe, ktorú sme dostali pred dátumom vydania tejto správy audítora. V tejto súvislosti neexistujú zistenia, ktoré by sme mali uviesť.

Bratislava, 25. marca 2019

R M D AUDIT s.r.o.
Kominárska 2
831 04 Bratislava
Licencia SKAU č. 100




Štatutárny audítor:
Ing. Emília Rybárová
Licencia SKAU č. 486

ÚČTOVNÁ ZÁVIERKA

podnikateľov v podvojnom účtovníctve



zostavená k 31.12.2018

Číselné údaje sa zarovnávajú vpravo, ostatné údaje sa píšú zľava. Nevyplnené riadky sa ponechávajú prázdne.

Údaje sa vyplňajú paličkovým písmom (podľa tohto vzoru), písacím strojom alebo tlačiarňou, a to čiernou alebo tmavomodrou farbou.

Á Ä B Č D É F G H Í J K L M N O P Q R Š T Ú V X Ý Ž 0 1 2 3 4 5 6 7 8 9

Daňové identifikačné číslo 2020248560	Účtovná závierka X riadna	Účtovná jednotka malá	Mesiac Rok od 1 2018
IČO 35848294	mimoriadna	X veľká	Za obdobie do 12 2018
SK NACE 22.21.0	priebežná	(vyznačí sa x)	Bezprostredne predchádzajúce obdobie od 1 2017 do 12 2017

Priložené súčasti účtovnej závierky

Súvaha (Úč POD 1-01)
(v celých eurách)

Výkaz ziskov a strát (Úč POD 2-01)
(v celých eurách)

Poznámky (Úč POD 3-01)
(v celých eurách alebo eurocentoch)

Obchodné meno (názov) účtovnej jednotky

Slovpack Bratislava spol. s r. o.

Sídlo účtovnej jednotky

Ulica

VLČIE HRDLO

Číslo

PSČ

Obec

82003 BRATISLAVA 23

Označenie obchodného registra a číslo zápisu obchodnej spoločnosti

Okresný súd Bratislava I, oddiel Sro,
vločka č. 27823/B

Telefónne číslo

Faxové číslo

+421240556345

+421245244841

E-mailová adresa

SLOVPACK@SLOVPACK.SK

Zostavená dňa:

26.02.2019

Schválená dňa:

. . 20

Podpisový záznam štatutárneho orgánu účtovnej jednotky
alebo člena štatutárneho orgánu účtovnej jednotky alebo
podpisový záznam fyzickej osoby, ktorá je účtovnou jednotkou:

Záznamy daňového úradu

Miesto pre evidenčné číslo

Odtlačok prezentačnej pečiatky daňového úradu



Ozna- čenie a	STRANA AKTÍV b	Číslo riadku c	Bežné účtovné obdobie		Bezprostredne predchádzajúce účtovné obdobie
			1	2	
			Brutto - časť 1	Netto	Netto
	SPOLU MAJETOK r. 02 + r. 33 + r. 74	01	1 5 2 7 1 8 9 0	6 4 8 7 1 6 5	
			8 7 8 4 7 2 5		6 9 5 7 1 4 2
A.	Neobežný majetok r. 03 + r. 11 + r. 21	02	1 0 6 6 7 4 9 7	2 0 1 3 9 0 9	
			8 6 5 3 5 8 8		2 2 9 8 6 6 2
A.I.	Dlhodobý nehmotný majetok súčet (r. 04 až r. 10)	03	5 5 6 3 7 3	2 0 5 5 2	
			5 3 5 8 2 1		1 8 1 7 4
A.I.1.	Aktivované náklady na vývoj (012) - /072, 091A/	04	6 8 7 7		
			6 8 7 7		
2.	Softvér (013) - /073, 091A/	05	6 1 2 1 3	2 0 5 5 2	
			4 0 6 6 1		1 8 1 7 4
3.	Oceniteľné práva (014) - /074, 091A/	06	1 0 9 5		
			1 0 9 5		
4.	Goodwill (015) - /075, 091A/	07	4 8 7 1 8 8		
			4 8 7 1 8 8		
5.	Ostatný dlhodobý nehmotný majetok (019, 01X) - /079, 07X, 091A/	08			
6.	Obstarávaný dlhodobý nehmotný majetok (041) - /093/	09			
7.	Poskytnuté preddavky na dlhodobý nehmotný majetok (051) - /095A/	10			
A.II.	Dlhodobý hmotný majetok súčet (r. 12 až r. 20)	11	1 0 1 1 1 1 2 4	1 9 9 3 3 5 7	
			8 1 1 7 7 6 7		2 2 8 0 4 8 8
A.II.1.	Pozemky (031) - /092A/	12			
2.	Stavby (021) - /081, 092A/	13	3 6 3 4 3 5	1 8 8 3 6 6	
			1 7 5 0 6 9		2 0 1 9 6 2
3.	Samostatné hnutelné veci a súbory hnutelných vecí (022) - /082, 092A/	14	9 7 4 1 9 5 6	1 7 9 9 2 5 8	
			7 9 4 2 6 9 8		2 0 6 4 8 3 7



Ozna- čenie a	STRANA AKTÍV b	Číslo riadku c	Bežné účtovné obdobie		Bezprostredne predchádzajúce účtovné obdobie
			1	2	
			Brutto - časť 1	Netto	Netto 3
			Korekcia - časť 2		
4.	Pestovateľské celky trvalých porastov (025) - /085, 092A/	15			
5.	Základné stádo a ťažné zvieratá (026) - /086, 092A/	16			
6.	Ostatný dlhodobý hmotný majetok (029, 02X, 032) - /089, 08X, 092A/	17			
7.	Obstarávaný dlhodobý hmotný majetok (042) - /094/	18	5 7 3 3	5 7 3 3	1 3 6 8 9
8.	Poskytnuté preddavky na dlhodobý hmotný majetok (052) - /095A/	19			
9.	Opravná položka k nadobudnutému majetku (+/- 097) +/- 098	20			
A.III.	Dlhodobý finančný majetok súčet (r. 22 až r. 32)	21			
A.III.1.	Podielové cenné papiere a podiely v prepojených účtovných jednotkách (061A, 062A, 063A) - /096A/	22			
2.	Podielové cenné papiere a podiely s podielovou účasťou okrem v prepojených účtovných jednotkách (062A) - /096A/	23			
3.	Ostatné realizovateľné cenné papiere a podiely (063A) - /096A/	24			
4.	Pôžičky prepojeným účtovným jednotkám (066A) - /096A/	25			
5.	Pôžičky v rámci podielovej účasti okrem prepojeným účtovným jednotkám (066A) - /096A/	26			
6.	Ostatné pôžičky (067A) - /096A/	27			
7.	Dlhové cenné papiere a ostatný dlhodobý finančný majetok (065A, 069A, 06XA) - /096A/	28			



Označenie a	STRANA AKTÍV b	Číslo riadku c	Bežné účtovné obdobie		Bezprostredne predchádzajúce účtovné obdobie	
			1	2		3
			Brutto - časť 1 Korekcia - časť 2	Netto		
8.	Pôžičky a ostatný dlhodobý finančný majetok so zostatkovou dobou splatnosti najviac jeden rok (066A, 067A, 069A, 06XA) - /096A/	29				
9.	Účty v bankách s dobou viazanosti dlhšou ako jeden rok (22XA)	30				
10.	Obstarávaný dlhodobý finančný majetok (043) - /096A/	31				
11.	Poskytnuté preddavky na dlhodobý finančný majetok (053) - /095A/	32				
B.	Obežný majetok r. 34 + r. 41 + r. 53 + r. 66 + r. 71	33	4 5 7 8 1 0 0	4 4 4 6 9 6 3		
			1 3 1 1 3 7		4 6 5 0 6 0 9	
B.I.	Zásoby súčet (r. 35 až r. 40)	34	1 6 3 7 8 2 6	1 6 3 7 8 2 6		
					1 8 5 2 1 3 0	
B.I.1.	Materiál (112, 119, 11X) - /191, 19X/	35	1 0 8 1 6 8 3	1 0 8 1 6 8 3		
					1 2 7 1 9 7 0	
2.	Nedokončená výroba a polotovary vlastnej výroby (121, 122, 12X) - /192, 193, 19X/	36				
3.	Výrobky (123) - /194/	37	5 5 5 1 0 4	5 5 5 1 0 4		
					5 7 3 2 3 3	
4.	Zvieratá (124) - /195/	38				
5.	Tovar (132, 133, 13X, 139) - /196, 19X/	39	1 0 3 9	1 0 3 9		
					6 9 2 7	
6.	Poskytnuté preddavky na zásoby (314A) - /391A/	40				
B.II.	Dlhodobé pohľadávky súčet (r. 42 + r. 46 až r. 52)	41				
B.II.1.	Pohľadávky z obchodného styku súčet (r. 43 až r. 45)	42				



Označenie a	STRANA AKTÍV b	Číslo riadku c	Bežné účtovné obdobie		Bezprostredne predchádzajúce účtovné obdobie
			1	2	
			Brutto - časť 1 Korekcia - časť 2	Netto	
			Netto 3		
1.a.	Pohľadávky z obchodného styku voči prepojeným účtovným jednotkám (311A, 312A, 313A, 314A, 315A, 31XA) - /391A/	43			
1.b.	Pohľadávky z obchodného styku v rámci podielovej účasti okrem pohľadávok voči prepojeným účtovným jednotkám (311A, 312A, 313A, 314A, 315A, 31XA) - /391A/	44			
1.c.	Ostatné pohľadávky z obchodného styku (311A, 312A, 313A, 314A, 315A, 31XA) - /391A/	45			
2.	Čistá hodnota zákazky (316A)	46			
3.	Ostatné pohľadávky voči prepojeným účtovným jednotkám (351A) - /391A/	47			
4.	Ostatné pohľadávky v rámci podielovej účasti okrem pohľadávok voči prepojeným účtovným jednotkám (351A) - /391A/	48			
5.	Pohľadávky voči spoločníkom, členom a združeniu (354A, 355A, 358A, 35XA) - /391A/	49			
6.	Pohľadávky z derivátových operácií (373A, 376A)	50			
7.	Iné pohľadávky (335A, 336A, 33XA, 371A, 374A, 375A, 378A) - /391A/	51			
8.	Odložená daňová pohľadávka (481A)	52			
B.III.	Krátkodobé pohľadávky súčet (r. 54 + r. 58 až r. 65)	53	2 9 3 3 9 5 8	2 8 0 2 8 2 1	
			1 3 1 1 3 7		2 7 9 2 1 4 7
B.III.1.	Pohľadávky z obchodného styku súčet (r. 55 až r. 57)	54	2 5 8 6 1 9 3	2 4 5 5 0 5 6	
			1 3 1 1 3 7		2 6 2 2 9 1 8
1.a.	Pohľadávky z obchodného styku voči prepojeným účtovným jednotkám (311A, 312A, 313A, 314A, 315A, 31XA) - /391A/	55			
1.b.	Pohľadávky z obchodného styku v rámci podielovej účasti okrem pohľadávok voči prepojeným účtovným jednotkám (311A, 312A, 313A, 314A, 315A, 31XA) - /391A/	56			



Označenie a	STRANA AKTÍV b	Číslo riadku c	Bežné účtovné obdobie		Bezprostredne predchádzajúce účtovné obdobie	
			1	2		3
			Brutto - časť 1 Korekcia - časť 2	Netto		
1.c.	Ostatné pohľadávky z obchodného styku (311A, 312A, 313A, 314A, 315A, 31XA) - /391A/	57	2 5 8 6 1 9 3	2 4 5 5 0 5 6		
			1 3 1 1 3 7		2 6 2 2 9 1 8	
2.	Čistá hodnota zákazky (316A)	58				
3.	Ostatné pohľadávky voči prepojeným účtovným jednotkám (351A) - /391A/	59	2 0 0 4 1 1	2 0 0 4 1 1		
4.	Ostatné pohľadávky v rámci podielovej účasti okrem pohľadávok voči prepojeným účtovným jednotkám (351A) - /391A/	60				
5.	Pohľadávky voči spoločníkom, členom a združeniu (354A, 355A, 358A, 35XA, 398A) - /391A/	61				
6.	Sociálne poistenie (336A) - /391A/	62				
7.	Daňové pohľadávky a dotácie (341, 342, 343, 345, 346, 347) - /391A/	63	1 1 2 8 9 6	1 1 2 8 9 6		
					1 1 6 7 3 8	
8.	Pohľadávky z derivátových operácií (373A, 376A)	64				
9.	Iné pohľadávky (335A, 33XA, 371A, 374A, 375A, 378A) - /391A/	65	3 4 4 5 8	3 4 4 5 8		
					5 2 4 9 1	
B.IV.	Krátkodobý finančný majetok súčet (r. 67 až r. 70)	66				
B.IV.1.	Krátkodobý finančný majetok v prepojených účtovných jednotkách (251A, 253A, 256A, 257A, 25XA) - /291A, 29XA/	67				
2.	Krátkodobý finančný majetok bez krátkodobého finančného majetku v prepojených účtovných jednotkách (251A, 253A, 256A, 257A, 25XA) - /291A, 29XA/	68				
3.	Vlastné akcie a vlastné obchodné podiely (252)	69				
4.	Obstarávaný krátkodobý finančný majetok (259, 314A) - /291A/	70				



Označenie a	STRANA AKTÍV b	Číslo riadku c	Bežné účtovné obdobie		Bezprostredne predchádzajúce účtovné obdobie
			1	2	
			Brutto - časť 1 Korekcia - časť 2	Netto	Netto 3
B.V.	Finančné účty r. 72 + r. 73	71	6 3 1 6	6 3 1 6	6 3 3 2
B.V.1.	Peniaze (211, 213, 21X)	72	3 0 8 1	3 0 8 1	2 8 4 4
2.	Účty v bankách (221A, 22X, +/- 261)	73	3 2 3 5	3 2 3 5	3 4 8 8
C.	Časové rozlíšenie súčet (r. 75 až r. 78)	74	2 6 2 9 3	2 6 2 9 3	7 8 7 1
C.1.	Náklady budúcich období dlhodobé (381A, 382A)	75			
2.	Náklady budúcich období krátkodobé (381A, 382A)	76	2 6 2 9 3	2 6 2 9 3	7 8 7 1
3.	Príjmy budúcich období dlhodobé (385A)	77			
4.	Príjmy budúcich období krátkodobé (385A)	78			

Označenie a	STRANA PASÍV b	Číslo riadku c	Bežné účtovné obdobie 4	Bezprostredne predchádzajúce účtovné obdobie 5
	SPOLU VLASTNÉ IMANIE A ZÁVÄZKY r. 80 + r. 101 + r. 141	79	6 4 8 7 1 6 5	6 9 5 7 1 4 2
A.	Vlastné imanie r. 81 + r. 85 + r. 86 + r. 87 + r. 90 + r. 93 + r. 97 + r. 100	80	2 5 8 4 7 0 4	2 6 5 9 7 6 9
A.I.	Základné imanie súčet (r. 82 až r. 84)	81	2 2 8 5 3 3 7	2 2 8 5 3 3 7
A.I.1.	Základné imanie (411 alebo +/- 491)	82	2 2 8 5 3 3 7	2 2 8 5 3 3 7
2.	Zmena základného imania +/- 419	83		
3.	Pohľadávky za upísané vlastné imanie (-/353)	84		
A.II.	Emisné ážio (412)	85		
A.III.	Ostatné kapitálové fondy (413)	86		
A.IV.	Zákonné rezervné fondy r. 88 + r. 89	87	2 2 8 5 3 3	2 2 8 5 3 3
A.IV.1.	Zákonný rezervný fond a nedeliteľný fond (417A, 418, 421A, 422)	88	2 2 8 5 3 3	2 2 8 5 3 3
2.	Rezervný fond na vlastné akcie a vlastné podieľy (417A, 421A)	89		




Označenie a	STRANA PASÍV b	Číslo riadku c	Bežné účtovné obdobie 4	Bezprostredne predchádzajúce účtovné obdobie 5
A.V.	Ostatné fondy zo zisku r. 91 + r. 92	90		
A.V.1.	Štatutárne fondy (423, 42X)	91		
2.	Ostatné fondy (427, 42X)	92		
A.VI.	Oceňovacie rozdiely z precenenia súčet (r. 94 až r. 96)	93		
A.VI.1.	Oceňovacie rozdiely z precenenia majetku a záväzkov (+/- 414)	94		
2.	Oceňovacie rozdiely z kapitálových účasť (+/- 415)	95		
3.	Oceňovacie rozdiely z precenenia pri zlúčení, splnutí a rozdelení (+/- 416)	96		
A.VII.	Výsledok hospodárenia minulých rokov r. 98 + r. 99	97	- 5 4 1 0 2	1 0 3 7 0 4
A.VII.1.	Nerozdelený zisk minulých rokov (428)	98	4 3 4 3 3 5	5 9 2 1 4 1
2.	Neuhradená strata minulých rokov (-/429)	99	- 4 8 8 4 3 7	- 4 8 8 4 3 7
A.VIII.	Výsledok hospodárenia za účtovné obdobie po zdanení +/- r. 01 - (r. 81 + r. 85 + r. 86 + r. 87 + r. 90 + r. 93 + r. 97 + r. 101 + r. 141)	100	1 2 4 9 3 6	4 2 1 9 5
B.	Záväzky r. 102 + r. 118 + r. 121 + r. 122 + r. 136 + r. 139 + r. 140	101	3 8 0 4 5 4 8	4 1 9 1 6 2 4
B.I.	Dlhodobé záväzky súčet (r. 103 + r. 107 až r. 117)	102	1 6 7 4 5 3	1 7 3 7 5 1
B.I.1.	Dlhodobé záväzky z obchodného styku súčet (r. 104 až r. 106)	103		
1.a.	Záväzky z obchodného styku voči prepojeným účtovným jednotkám (321A, 475A, 476A)	104		
1.b.	Záväzky z obchodného styku v rámci podielovej účasti okrem záväzkov voči prepojeným účtovným jednotkám (321A, 475A, 476A)	105		
1.c.	Ostatné záväzky z obchodného styku (321A, 475A, 476A)	106		
2.	Čistá hodnota zákazky (316A)	107		
3.	Ostatné záväzky voči prepojeným účtovným jednotkám (471A, 47XA)	108		
4.	Ostatné záväzky v rámci podielovej účasti okrem záväzkov voči prepojeným účtovným jednotkám (471A, 47XA)	109		
5.	Ostatné dlhodobé záväzky (479A, 47XA)	110		
6.	Dlhodobé prijaté preddavky (475A)	111		
7.	Dlhodobé zmenky na úhradu (478A)	112		
8.	Vydané dlhopisy (473A/-/255A)	113		
9.	Záväzky zo sociálneho fondu (472)	114	2 5 7 1 5	1 7 5 3 0
10.	Iné dlhodobé záväzky (336A, 372A, 474A, 47XA)	115		
11.	Dlhodobé záväzky z derivátových operácií (373A, 377A)	116		
12.	Odložený daňový záväzok (481A)	117	1 4 1 7 3 8	1 5 6 2 2 1



Označenie a	STRANA PASÍV b	Číslo riadku c	Bežné účtovné obdobie 4	Bezprostredne predchádzajúce účtovné obdobie 5
B.II.	Dlhodobé rezervy r. 119 + r. 120	118		
B.II.1.	Zákonné rezervy (451A)	119		
	2. Ostatné rezervy (459A, 45XA)	120		
B.III.	Dlhodobé bankové úvery (461A, 46XA)	121	3 4 5	2 1 9 7 6 5
B.IV.	Krátkodobé záväzky súčet (r. 123 + r. 127 až r. 135)	122	1 3 6 4 7 0 1	1 8 6 2 0 9 3
B.IV.1.	Záväzky z obchodného styku súčet (r. 124 až r. 126)	123	1 0 0 7 6 7 1	1 7 3 0 5 4 9
1.a.	Záväzky z obchodného styku voči prepojeným účtovným jednotkám (321A, 322A, 324A, 325A, 326A, 32XA, 475A, 476A, 478A, 47XA)	124		
1.b.	Záväzky z obchodného styku v rámci podielovej účasti okrem záväzkov voči prepojeným účtovným jednotkám (321A, 322A, 324A, 325A, 326A, 32XA, 475A, 476A, 478A, 47XA)	125		
1.c.	Ostatné záväzky z obchodného styku (321A, 322A, 324A, 325A, 326A, 32XA, 475A, 476A, 478A, 47XA)	126	1 0 0 7 6 7 1	1 7 3 0 5 4 9
2.	Čistá hodnota zákazky (316A)	127		
3.	Ostatné záväzky voči prepojeným účtovným jednotkám (361A, 36XA, 471A, 47XA)	128		
4.	Ostatné záväzky v rámci podielovej účasti okrem záväzkov voči prepojeným účtovným jednotkám (361A, 36XA, 471A, 47XA)	129		
5.	Záväzky voči spoločníkom a združeniu (364, 365, 366, 367, 368, 398A, 478A, 479A)	130	2 0 0 0 0 0	
6.	Záväzky voči zamestnancom (331, 333, 33X, 479A)	131	9 3 4 7	7 0 6 5
7.	Záväzky zo sociálneho poistenia (336A)	132	4 8 6 7 7	4 8 2 9 2
8.	Daňové záväzky a dotácie (341, 342, 343, 345, 346, 347, 34X)	133	3 3 7 7 6	1 2 0 4 1
9.	Záväzky z derivátových operácií (373A, 377A)	134		
10.	Iné záväzky (372A, 379A, 474A, 475A, 479A, 47XA)	135	6 5 2 3 0	6 4 1 4 6
B.V.	Krátkodobé rezervy r. 137 + r. 138	136	1 0 9 5 7 9	3 6 2 9 0
B.V.1.	Zákonné rezervy (323A, 451A)	137	2 8 9 2 1	3 0 2 9 4
	2. Ostatné rezervy (323A, 32X, 459A, 45XA)	138	8 0 6 5 8	5 9 9 6
B.VI.	Bežné bankové úvery (221A, 231, 232, 23X, 461A, 46XA)	139	2 1 6 2 4 7 0	1 8 9 9 7 2 5
B.VII.	Krátkodobé finančné výpomoci (241, 249, 24X, 473A, I-/255A)	140		
C.	Časové rozlíšenie súčet (r. 142 až r. 145)	141	9 7 9 1 3	1 0 5 7 4 9
C.1.	Výdavky budúcich období dlhodobé (383A)	142		
	2. Výdavky budúcich období krátkodobé (383A)	143	1 6 8	
	3. Výnosy budúcich období dlhodobé (384A)	144	8 9 7 4 1	9 7 7 4 5
	4. Výnosy budúcich období krátkodobé (384A)	145	8 0 0 4	8 0 0 4



Ozna- čenie a	Text b	Číslo riadku c	Skutočnosť	
			bežné účtovné obdobie 1	bezprostredne predchádzajúce účtovné obdobie 2
*	Čistý obrat (časť účt. tr. 6 podľa zákona)	01	1 3 1 1 1 1 0 9	1 4 1 7 3 8 6 4
**	Výnosy z hospodárskej činnosti spolu súčet (r. 03 až r. 09)	02	1 4 2 4 3 1 1 2	1 5 7 1 4 8 6 6
I.	Tržby z predaja tovaru (604, 607)	03	1 0 2 0 3 0	6 6 4 2 6 0
II.	Tržby z predaja vlastných výrobkov (601)	04	1 3 0 0 8 9 0 5	1 3 5 0 9 6 0 4
III.	Tržby z predaja služieb (602, 606)	05	1 7 4	
IV.	Zmeny stavu vnútroorganizačných zásob (+/-) (účtová skupina 61)	06	- 1 8 1 2 9	5 0 4 6 9
V.	Aktivácia (účtová skupina 62)	07	1 1 1 8 3 5 5	1 4 0 5 7 3 4
VI.	Tržby z predaja dlhodobého nehmotného majetku, dlhodobého hmotného majetku a materiálu (641, 642)	08	2 1 4 9 9	6 9 5 6 4
VII.	Ostatné výnosy z hospodárskej činnosti (644, 645, 646, 648, 655, 657)	09	1 0 2 7 8	1 5 2 3 5
**	Náklady na hospodársku činnosť spolu r. 11 + r. 12 + r. 13 + r. 14 + r. 15 + r. 20 + r. 21 + r. 24 + r. 25 + r. 26	10	1 4 0 5 7 3 6 1	1 5 6 0 9 1 5 4
A.	Náklady vynaložené na obstaranie predaného tovaru (504, 507)	11	9 0 6 5 1	6 2 6 7 8 3
B.	Spotreba materiálu, energie a ostatných neskladovateľných dodávok (501, 502, 503)	12	1 1 4 3 3 9 9 9	1 2 4 2 8 1 9 5
C.	Opravné položky k zásobám (+/-) (505)	13		
D.	Služby (účtová skupina 51)	14	4 8 1 5 9 3	5 4 4 1 0 2
E.	Osobné náklady (r. 16 až r. 19)	15	1 7 0 9 5 3 4	1 5 3 6 9 0 5
E.1.	Mzdové náklady (521, 522)	16	1 1 8 4 3 6 8	1 0 6 1 9 6 9
2.	Odmeny členom orgánov spoločnosti a družstva (523)	17		
3.	Náklady na sociálne poistenie (524, 525, 526)	18	4 1 2 0 6 6	3 6 9 7 9 0
4.	Sociálne náklady (527, 528)	19	1 1 3 1 0 0	1 0 5 1 4 6
F.	Dane a poplatky (účtová skupina 53)	20	3 7 2 2	3 5 2 4
G.	Odpisy a opravné položky k dlhodobému nehmotnému majetku a dlhodobému hmotnému majetku (r. 22 + r. 23)	21	2 9 9 9 3 0	3 9 3 5 8 4
G.1.	Odpisy dlhodobého nehmotného majetku a dlhodobého hmotného majetku (551)	22	2 9 9 9 3 0	3 9 3 5 8 4
2.	Opravné položky k dlhodobému nehmotnému majetku a dlhodobému hmotnému majetku (+/-) (553)	23		
H.	Zostatková cena predaného dlhodobého majetku a predaného materiálu (541, 542)	24	1 3 1 6 5	4 4 3 4 4
I.	Opravné položky k pohľadávkam (+/-) (547)	25		
J.	Ostatné náklady na hospodársku činnosť (543, 544, 545, 546, 548, 549, 555, 557)	26	2 4 7 6 7	3 1 7 1 7
***	Výsledok hospodárenia z hospodárskej činnosti (+/-) (r. 02 - r. 10)	27	1 8 5 7 5 1	1 0 5 7 1 2



Ozna- čenie a	Text b	Číslo riadku c	Skutočnosť	
			bežné účtovné obdobie 1	bezprostredne predchádzajúce účtovné obdobie 2
*	Pridaná hodnota (r. 03 + r. 04 + r. 05 + r. 06 + r. 07) - (r. 11 + r. 12 + r. 13 + r. 14)	28	2 2 0 5 0 9 2	2 0 3 0 9 8 7
**	Výnosy z finančnej činnosti spolu r. 30 + r. 31 + r. 35 + r. 39 + r. 42 + r. 43 + r. 44	29	4 1 3	7
VIII.	Tržby z predaja cenných papierov a podielov (661)	30		
IX.	Výnosy z dlhodobého finančného majetku súčet (r. 32 až r. 34)	31		
IX.1.	Výnosy z cenných papierov a podielov od prepojených účtovných jednotiek (665A)	32		
2.	Výnosy z cenných papierov a podielov v podielovej účasti okrem výnosov prepojených účtovných jednotiek (665A)	33		
3.	Ostatné výnosy z cenných papierov a podielov (665A)	34		
X.	Výnosy z krátkodobého finančného majetku súčet (r. 36 až r. 38)	35		
X.1.	Výnosy z krátkodobého finančného majetku od prepojených účtovných jednotiek (666A)	36		
2.	Výnosy z krátkodobého finančného majetku v podielovej účasti okrem výnosov prepojených účtovných jednotiek (666A)	37		
3.	Ostatné výnosy z krátkodobého finančného majetku (666A)	38		
XI.	Výnosové úroky (r. 40 + r. 41)	39	4 1 1	
XI.1.	Výnosové úroky od prepojených účtovných jednotiek (662A)	40		
2.	Ostatné výnosové úroky (662A)	41	4 1 1	
XII.	Kurzové zisky (663)	42	2	7
XIII.	Výnosy z precenenia cenných papierov a výnosy z derivátových operácií (664, 667)	43		
XIV.	Ostatné výnosy z finančnej činnosti (668)	44		
**	Náklady na finančnú činnosť spolu r. 46 + r. 47 + r. 48 + r. 49 + r. 52 + r. 53 + r. 54	45	2 9 6 6 0	5 0 7 6 6
K.	Predané cenné papiere a podiely (561)	46		
L.	Náklady na krátkodobý finančný majetok (566)	47		
M.	Opravné položky k finančnému majetku (+/-) (565)	48		
N.	Nákladové úroky (r. 50 + r. 51)	49	2 7 2 8 6	4 8 7 4 2
N.1.	Nákladové úroky pre prepojené účtovné jednotky (562A)	50		
2.	Ostatné nákladové úroky (562A)	51	2 7 2 8 6	4 8 7 4 2
O.	Kurzové straty (563)	52	1 6 9	1 8
P.	Náklady na precenenie cenných papierov a náklady na derivátové operácie (564, 567)	53		
Q.	Ostatné náklady na finančnú činnosť (568, 569)	54	2 2 0 5	2 0 0 6



Ozna- čenie a	Text b	Číslo riadku c	Skutočnosť	
			bežné účtovné obdobie 1	bezprostredne predchádzajúce účtovné obdobie 2
***	Výsledok hospodárenia z finančnej činnosti (+/-) (r. 29 - r. 45)	55	- 2 9 2 4 7	- 5 0 7 5 9
****	Výsledok hospodárenia za účtovné obdobie pred zdanením (+/-) (r. 27 + r. 55)	56	1 5 6 5 0 4	5 4 9 5 3
R.	Daň z príjmov (r. 58 + r. 59)	57	3 1 5 6 8	1 2 7 5 8
R.1.	Daň z príjmov splatná (591, 595)	58	4 6 0 5 1	2 4 7 4 9
2.	Daň z príjmov odložená (+/-) (592)	59	- 1 4 4 8 3	- 1 1 9 9 1
S.	Prevod podielov na výsledku hospodárenia spoločníkom (+/- 596)	60		
****	Výsledok hospodárenia za účtovné obdobie po zdanení (+/-) (r. 56 - r. 57 - r. 60)	61	1 2 4 9 3 6	4 2 1 9 5

Slovpack Bratislava spol. s r.o.

IČO

3	5	8	4	8	2	9	4
---	---	---	---	---	---	---	---

Poznámky Úč POD 3 - 01

DIČ

2	0	2	0	2	4	8	5	6	0
---	---	---	---	---	---	---	---	---	---

A. VŠEOBECNÉ INFORMÁCIE**1. Obchodné meno a sídlo spoločnosti:**

Slovpack Bratislava spol. s r.o.
 Vlčie hrdlo
 820 03 Bratislava

Založenie spoločnosti

Spoločnosť Slovpack Bratislava spol. s r. o. (ďalej len Spoločnosť), bola založená 8. novembra 2002 a do obchodného registra bola zapísaná 2. decembra 2002 (Obchodný register Okresného súdu Bratislava I v Bratislave, oddiel s.r.o., vložka 27823/B).

Hlavnými činnosťami Spoločnosti sú:

- výroba a predaj obalových materiálov na báze polyetylénu,
- kúpa tovaru na účely jeho predaja konečnému spotrebiteľovi v rozsahu voľnej živnosti (maloobchod),
- kúpa tovaru na účely jeho predaja iným prevádzkovateľom živnosti v rozsahu voľnej živnosti,
- sprostredkovateľská činnosť v oblasti obchodu v rozsahu voľnej živnosti,
- prieskum trhu,
- marketingová činnosť.

2. Údaje o neobmedzenom ručení

Spoločnosť nie je neobmedzene ručiacim spoločníkom v iných spoločnostiach podľa § 56 ods. 5 Obchodného zákonníka.

3. Dátum schválenia účtovnej závierky za predchádzajúce účtovné obdobie

Účtovná závierka Spoločnosti k 31. decembru 2017 bola schválená valným zhromaždením Spoločnosti 25. júna 2018.

4. Zverejnenie účtovnej závierky za predchádzajúce účtovné obdobie

Účtovná závierka Spoločnosti k 31. decembru 2017 spolu so správou audítora o overení účtovnej závierky k 31. decembru 2017 bola predložená do registra účtovných závierok 28. marca 2018. Výročná správa s dodatkom správy audítora o overení súladu výročnej správy s účtovnou závierkou bola predložená do registra účtovných závierok dňa 27. júna 2018.

5. Právny dôvod na zostavenie účtovnej závierky

Účtovná závierka Spoločnosti k 31. decembru 2018 je zostavená ako riadna účtovná závierka podľa § 17 ods. 6 zákona NR SR č. 431/2002 Z. z. o účtovníctve za účtovné obdobie od 1. januára 2018 do 31. decembra 2018.

6. Schválenie audítora

Valné zhromaždenie 25. júna 2018 schválilo spoločnosť RMD AUDIT s. r.o. ako audítora na overenie účtovnej závierky za účtovné obdobie od 1. januára 2018 do 31. decembra 2018.

7. Informácie o skupine

Spoločnosť je dcérskou spoločnosťou spoločnosti GRANOTRADING s.r.o., ktorá nemá povinnosť zostavovať konsolidovanú účtovnú závierku.

Slovpack Bratislava spol. s r.o.

IČO 3 5 8 4 8 2 9 4

Poznámky Úč POD 3 - 01

DIČ 2 0 2 0 2 4 8 5 6 0

8. Počet zamestnancov

Údaje o počte zamestnancov za bežné účtovné obdobie a bezprostredne predchádzajúce účtovné obdobie sú uvedené v nasledujúcom prehľade:

	2018	2017
Priemerný prepočítaný počet zamestnancov	64,91	68,00
Stav zamestnancov ku dňu, ku ktorému sa zostavuje účtovná zázvierka, z toho:	62	68
počet vedúcich zamestnancov	15	15

B. INFORMÁCIE O ORGÁNOCH ÚČTOVNEJ JEDNOTKY

Konateľ	Milan Valachovič
Dozorná rada	Ján Bürger Alena Čerňanská Petr Hybrant

C. INFORMÁCIE O SPOLOČNÍKOCH ÚČTOVNEJ JEDNOTKY

Štruktúra spoločníkov k 31. decembru 2018 bola nasledovná:

Spoločník, akcionár	Výška podielu na základnom imaní		Podiel na hlasovacích právach	Iný podiel na ostatných položkách VI ako na ZI
	absolútne	v %	v %	v %
a	b	c	d	e
GRANOTRADING s.r.o.	2 285 337	100,0	100,0	0
Spolu	2 285 337	100	100	0

D. INFORMÁCIE O PRIJATÝCH POSTUPOCH**1. Východiská pre zostavenie účtovnej zázvierky**

Účtovná zázvierka bola zostavená za predpokladu nepretržitého trvania Spoločnosti (going concern).

2. Aplikácia účtovných metód a všeobecných zásad

Účtovné metódy a všeobecné účtovné zásady boli účtovnou jednotkou konzistentne aplikované.

3. Informácie o charaktere a účele transakcií, ktoré sa neuvádzajú v súvahe.

Uvedené informácie uvádzame v bode 18 a časti E, H a I poznámok.

4. Dlhodobý nehmotný majetok a dlhodobý hmotný majetok

Dlhodobý majetok nakupovaný sa oceňuje obstarávacou cenou, ktorá zahŕňa cenu obstarania a náklady súvisiace s obstaraním (clo, prepravu, montáž, poisťné a pod.).

Súčasťou obstarávacej ceny dlhodobého hmotného majetku nie sú úroky z cudzích zdrojov, ani realizované kurzové rozdiely, ktoré vznikli do momentu uvedenia dlhodobého majetku do používania.

Súčasťou obstarávacej ceny dlhodobého nehmotného majetku nie sú úroky z cudzích zdrojov, ani realizované kurzové rozdiely, ktoré vznikli do momentu zaradenia dlhodobého nehmotného majetku do používania.

Slovpack Bratislava spol. s r.o.

IČO 3 5 8 4 8 2 9 4

Poznámky Úč POD 3 - 01

DIČ 2 0 2 0 2 4 8 5 6 0

Aktivované náklady na vývoj sa odpisujú v tých účtovných obdobiach, v ktorých sa očakáva využívanie procesu.

Odpisy ostatného dlhodobého nehmotného majetku sú stanovené vychádzajúc z predpokladanej doby jeho používania a predpokladaného priebehu jeho opotrebenia. Odpisovať sa začína v mesiaci, v ktorom je dlhodobý nehmotný majetok uvedený do používania.

Predpokladaná doba používania, metóda odpisovania a odpisová sadzba sú uvedené v nasledujúcej tabuľke:

	Predpokladaná doba používania v rokoch	Metóda odpisovania	Ročná odpisová sadzba v %
Aktivované náklady na vývoj	3	lineárna	33,33
Softvér	5	lineárna	20
Goodwill	5	lineárna	20

Odpisy dlhodobého hmotného majetku sú stanovené vychádzajúc z predpokladanej doby jeho používania a predpokladaného priebehu jeho opotrebenia. Odpisovať sa začína v mesiaci, v ktorom je dlhodobý hmotný majetok uvedený do používania.

Slopack Bratislava spol. s r.o.

IČO

3 5 8 4 8 2 9 4

Poznámky Úč POD 3 - 01

DIČ

2 0 2 0 2 4 8 5 6 0

Podrobný odpisový plán je uvedený v nasledujúcej tabuľke:

Inv.č.	Názov majetku	Vstupná cena	Účtovné oprávky	Účtovný odpis	Účtovná ZC	Daňové oprávky	Daňový odpis	Daňová ZC
1	INVENTAR	10 555,67	10 555,67	0,00	0,00	10 555,67	0,00	0
11	KONFEKCNA LINKA - MOBERT	214 363,14	214 363,14	0,00	0,00	214 363,14	0,00	0
14	OVINOVACI STROJ OBS 15 JUNIOR	4 462,09	4 462,09	0,00	0,00	4 462,09	0,00	0
15	MOSTOVY ZERIAV	10 180,34	10 180,34	0,00	0,00	10 180,34	0,00	0
16	VÁHA SMS 20	825,37	825,37	0,00	0,00	825,37	0,00	0
17	VÁHA MORCAN 15 MX	713,34	713,34	0,00	0,00	713,34	0,00	0
18	VZV LINDE H 18 T	34 354,85	34 354,85	0,00	0,00	34 354,85	0,00	0
19	PALETOVACÍ VOZÍK LINDE	665,84	665,84	0,00	0,00	665,84	0,00	0
22	FAX KX-F230B	694,08	694,08	0,00	0,00	694,08	0,00	0
24	ALARM	652,56	652,56	0,00	0,00	652,56	0,00	0
25	UPRAVA SOC. A ADM. PRIEST.	2 345,14	1 376,01	60,00	969,13	2 268,46	118,00	76,68
26	ZATEPLENIE BUDOVY PRIST. SKL.	5 476,43	3 128,01	132,00	2 348,42	5 281,33	274,00	195,10
27	PRECHOD. LAMEL. DVERE A BRANA	1 441,31	837,06	36,00	604,25	1 399,12	73,00	42,19
28	PROTIPOZ. DVERE BATYS	1 702,75	1 042,34	48,00	660,41	1 650,28	86,00	52,47
29	ZOHLADNENIE PRIP. MS ZPO	2 559,18	1 445,55	60,00	1 113,63	2 467,61	128,00	91,57
30	ROZSIR. PRIJ. KOMUN. A ZARUBNI	1 827,03	1 083,93	48,00	743,10	1 768,14	92,00	58,89
36	OVINOVACÍ STROJ ROBOPAC	4 012,75	4 012,75	0,00	0,00	4 012,75	0,00	0
37	KONFEKČNÁ LINKA ALCI-1	52 657,53	52 657,53	0,00	0,00	52 657,53	0,00	0
38	MOSTOVÝ ŽERIAV - KBK	12 042,24	12 042,24	0,00	0,00	12 042,24	0,00	0
39	STOJAN DVOJRAMENNÝ	843,13	843,13	0,00	0,00	843,13	0,00	0
40	PÁSOVÁ PÍLA	705,59	705,59	0,00	0,00	705,59	0,00	0
41	ŽERIAVOVÝ VOZÍK JR 5 S	496,90	495,45	0,00	1,45	496,90	0,00	0
43	KONFEKČNÁ LINKA - PLASTIMAC	124 088,14	124 088,14	0,00	0,00	124 088,14	0,00	0
44	MERACIA TECHNIKA MITUTOYO	713,02	713,02	0,00	0,00	713,02	0,00	0
46	VYSAVAČ NEVADA 629	840,81	840,81	0,00	0,00	840,81	0,00	0
47	PRISTAVBA - VYR. HALA	167 384,89	88 250,64	4 188,00	79 134,25	153 829,95	8370,00	13 554,94
50	LINA NA VYROBU PE 1	4 689,07	4 689,07	0,00	0,00	4 689,07	0,00	0
51	LINKA NA VYROBU PE 2	8 066,55	8 066,55	0,00	0,00	8 066,55	0,00	0
55	STROJ NA VYROBU VRIEC	14 596,46	14 596,46	0,00	0,00	14 596,46	0,00	0
56	VZV EVC 17 MV 12B	436,96	436,96	0,00	0,00	436,96	0,00	0
57	VZV MV 12B ENC 11	1 063,53	1 063,53	0,00	0,00	1 063,53	0,00	0
60	SKLONNA VAHA SMK/4	986,49	986,49	0,00	0,00	986,49	0,00	0
61	SKLONNA VAHA SMK/4	674,47	674,47	0,00	0,00	674,47	0,00	0
63	VZV LINDE H 16 T	22 046,94	22 046,94	0,00	0,00	22 046,94	0,00	0
67	KOP. STROJ EP-1052	1 595,46	1 595,46	0,00	0,00	1 595,46	0,00	0
68	KLIMATIZACNE ZAR. 2XRAV	8 738,30	8 738,30	0,00	0,00	8 738,30	0,00	0
69	KLIMATIZACNA JEDN. RAS 10	2 879,57	2 879,57	0,00	0,00	2 879,57	0,00	0
70	CHLADNICKA KOMBINOVANA	472,81	472,81	0,00	0,00	472,81	0,00	0
71	KOPIROVACI STROJ EP-1030	861,38	861,38	0,00	0,00	861,38	0,00	0
72	PROTISLNECNA FOLIA	184,29	48,99	0,00	135,30	172,26	10,00	11,53
75	LINKA NA VYROBU FOLIE L-5	1 081 797,57	1 081 797,57	0,00	0,00	1 081 797,57	0,00	0
76	KONFEKCNA LINKA ALCI-2	86 550,52	86 550,52	0,00	0,00	86 550,52	0,00	0
78	KONFEKCNA LINKA ALCI-3	69 267,14	69 267,14	0,00	0,00	69 267,14	0,00	0

Slovpack Bratislava spol. s r.o.

Poznámky Úč POD 3 - 01			IČO							DIČ										
			3	5	8	4	8	2	9	4	2	0	2	0	2	4	8	5	6	0
80 VAHA MORCAN AP 15 KG	693,75	693,75	0,00	0,00	693,75	0,00														0
83 LINKA NA VYROBU FOLIE - MAM	598 525,38	598 525,38	0,00	0,00	598 525,38	0,00														0
88 LINKA NA VYR.FOLIE - MAM (L-7)	1 147 750,32	1 147 750,32	0,00	0,00	1 147 750,32	0,00														0
95 ZMIESAVAC	2 280,42	2 280,42	0,00	0,00	2 280,42	0,00														0
97 VW GOLF VARIANT BASIS	18 745,23	18 745,23	0,00	0,00	18 745,23	0,00														0
99 VZV LINDE H 18 T	32 636,09	32 636,09	0,00	0,00	32 636,09	0,00														0
101 LINKA NA VÝR.FÓLIE - MAM (L-8)	1 176 405,27	1 176 405,27	0,00	0,00	1 176 405,27	0,00														0
103 PC HP PROLIANT ML330 - SERVER	3 316,07	3 316,07	0,00	0,00	3 316,07	0,00														0
104 FLEXOTLAČOVÉ ZARIADENIE CODA-3	1 567,15	1 567,15	0,00	0,00	1 567,15	0,00														0
105 ŠKODA FABIA COMBI AMBIENTE 1,2	14 370,42	14 370,42	0,00	0,00	14 370,42	0,00														0
106 LINKA NA VÝR.FÓLIE - MAM (L-9)	1 228 240,86	1 228 240,86	0,00	0,00	1 228 240,86	0,00														0
107 VERTIKÁLNY LIS - HSM VL 500	9 785,57	9 785,57	0,00	0,00	9 785,57	0,00														0
109 SERVER PC INTEL C2 DUO	1 559,45	1 559,45	0,00	0,00	1 559,45	0,00														0
110 NB HP NC6320 T5600	1 519,62	1 519,62	0,00	0,00	1 519,62	0,00														0
111 NB HP NC6320 T5600	1 519,62	1 519,62	0,00	0,00	1 519,62	0,00														0
112 NB HP NC6320 T5600	1 519,62	1 519,62	0,00	0,00	1 519,62	0,00														0
113 KOPÍROVACÍ STROJ MINOLTA BIZHU	1 072,00	1 072,00	0,00	0,00	1 072,00	0,00														0
114 VW Passat Business 2,0L TDI	35 225,19	35 225,19	0,00	0,00	35 225,19	0,00														0
115 Škoda Fabia Combi Ambiente 1,4	12 830,31	12 830,31	0,00	0,00	12 830,31	0,00														0
116 Škoda Fabia Combi Ambiente 1,4	12 830,31	12 830,31	0,00	0,00	12 830,31	0,00														0
117 ROTAČNÁ REZAČKA FÓLIÍ RR10	1 574,52	1 574,52	0,00	0,00	1 574,52	0,00														0
118 LINKA NA VÝROBU FÓLIE L - 10	1 228 333,37	1 007 225,87	98 268,00	221 107,50	1 228 333,37	0,00														0
119 ÚPRAVY PRENAJ. PRIEST. - TSPO	170 481,41	73 026,00	8 520,00	97 455,41	77 004,00	8 525,00														93 477,41
120 ÚPRAVY PRENAJ. PRIEST. - ZDPO	10 032,33	4 830,00	504,00	5 202,33	5 020,00	502,00														5 012,33
121 POTLAČOVACIA LINKA MOD. OFELIA	333 705,66	236 256,00	27 804,00	97 449,66	333 705,66	0,00														0
122 PLOŠINOVÁ VÁHA	4 067,74	2 856,00	336,00	1 211,74	4 067,74	0,00														0
123 PLOŠINOVÁ VÁHA	4 039,89	2 856,00	336,00	1 183,89	4 039,89	0,00														0
124 SKRUTKOVÝ KOMPRESOR Boge SD20-	6 256,14	4 386,00	516,00	1 870,14	6 256,14	0,00														0
125 VW GOLF TRENDLINE 1,2 TSI	12 076,67	12 076,67	0,00	0,00	12 076,67	0,00														0
127 VZV Linde H20T	24 500,00	17 340,00	2 448,00	7 160,00	24 500,00	0,00														0
128 VW Passat Comfortline 2.0 TDI	25 104,00	25 104,00	0,00	0,00	25 104,00	0,00														0
129 INOVÁCIA VÝR.LINKY - MAM (L-9)	109 530,35	29 200,00	8 760,00	80 330,35	60 852,00	18 255,00														48678,35
130 LINKA NA VÝROBU FÓLIE L-11	1 299 425,43	302 801,00	103 794,00	996 624,43	630 602,00	216 571,00														668823,43
131 REGRANULACNA LINKA	106 732,19	106 732,19	0,00	0,00	106 732,19	0,00														0
132 KOMPRESOR ESOair SOLID DScrew	5 683,93	1 026,00	456,00	4 657,93	2 131,00	947,00														3552,93
133 Skúšobný stroj LabTest 6.0xx1.	11 637,00	6 292,00	2 904,00	5 345,00	6 303,00	2 909,00														5334
134 REGRANULAČNÁ LINKA	324 612,62	47 608,00	25 968,00	277 004,62	99 187,00	54 102,00														225425,62
135 PC Server HP ProLiant ML 150	4 238,00	1 848,00	1 056,00	2 390,00	1 855,00	1 060,00														2383
136 VZV LINDE H20T	18 000,00	2 958,00	1 800,00	15 042,00	5 000,00	3 000,00														13000
137 INOVÁCIA VÝR. LINKY - MAM (L-6)	83 071,12	10 975,00	6 648,00	72 096,12	23 075,00	13 845,00														59996,12
138 VZV EJC M 10/Mast H=1900	3 690,00	465,00	372,00	3 225,00	769,00	615,00														2921
140 POTLAČOVAČKY MINIFLEX 390/250 (L-7)	7 956,00	318,00	318,00	7 638,00	663,00	663,00														7293
141 SYSTÉM NA SLEDOVANIE VÝROBY (L-10)	3 329,04	104,00	104,00	3 225,04	231,00	231,00														3098,04
143 PC Server HP ML10 G9	1 890,00	195,00	195,00	1 695,00	197,00	197,00														1693
	10 063 871,69	8 076 247,59	295 679,00	1 987 624,10	8 909 100,09	330 573,00														1 154 771,60

Slovpack Bratislava spol. s r.o.

IČO

3	5	8	4	8	2	9	4
---	---	---	---	---	---	---	---

Poznámky Úč POD 3 - 01

DIČ

2	0	2	0	2	4	8	5	6	0
---	---	---	---	---	---	---	---	---	---

5. Cenné papiere a podiely

Spoločnosť nevlastní cenné papiere a podiely.

6. Zásoby

Spoločnosť účtovala o zásobách spôsobom A.

Zásoby obstarané kúpou boli oceňované obstarávacou cenou, ktorá je tvorená cenou obstarania a nákladmi súvisiacimi s obstaraním (prepravné, clo, skonto.....). Úroky z cudzích zdrojov nie sú súčasťou obstarávacej ceny. Obstarávacia cena sa v analytickej evidencii rozdelila na cenu obstarania a náklady súvisiace s obstaraním, ktoré sa pri vyskladnení zaúčtovali nasledujúcim spôsobom:

výdaj nákladov súvisiacich s obstaraním sa vypočítal koeficientom $K = \frac{\text{PS náklady súvisiace s obstaraním} + \text{prírastok nákladov súvisiacich s obstaraním}}{\text{PS zásob surovín} + \text{prírastok zásob surovín}} \times 100\%$, ktorým sa násobil výdaj surovín.

Zásoby vytvorené vlastnou činnosťou (materiál a výrobky) boli oceňované skutočnými vlastnými nákladmi, ktoré zahŕňajú priame materiálové náklady, priame mzdy a výrobnú réžiu. Správna réžia nie je súčasťou vlastných nákladov. Súčasťou vlastných nákladov nie sú úroky z cudzích zdrojov.

Ocenenie každej položky zásob (obstarávacia cena u nakupovaných zásob a skutočné vlastné náklady u zásob vytvorených vlastnou činnosťou) bolo nižšie ako jej čistá realizačná hodnota.

Čistá realizačná hodnota je predpokladaná predajná cena znížená o predpokladané náklady na ich dokončenie a o predpokladané náklady súvisiace s ich predajom.

7. Zákazková výroba

Spoločnosť nie je povinná účtovať o zákazkovej výrobe.

8. Zákazková výstavba nehnuteľnosti

Spoločnosť neúčtuje o zákazkovej výstavbe nehnuteľností.

9. Pohľadávky

Pohľadávky pri ich vzniku boli oceňované ich menovitou hodnotou. Z dôvodu existencie niekoľkých rizikových pohľadávok, pri ktorých je predpoklad ich čiastočného, resp. úplného nezaplatenia Spoločnosť vytvorila k týmto pohľadávkam opravnú položku. Opravná položka bola vytvorená na základe kvalifikovaného odhadu.

10. Peňažné prostriedky a ceniny

Peňažné prostriedky a ceniny boli oceňované ich menovitou hodnotou.

11. Náklady budúcich období a príjmy budúcich období

Náklady budúcich období boli oceňované nominálnymi hodnotami, na základe zmlúv príp. iných účtovných dokladov. Spoločnosť neúčtovala o príjmoch budúcich období.

12. Rezervy

Spoločnosť vytvorila ku dňu účtovnej závierky krátkodobé rezervy (záväzky s neurčitým časovým vymedzením a výškou), ktoré boli oceňované na základe kvalifikovaného odhadu v očakávanej výške záväzku.

13. Záväzky

Záväzky (dlhodobé, krátkodobé) boli pri ich vzniku oceňované v menovitej hodnote. Bankové úvery a výpomoci boli oceňované v nominálnej výške.

14. Odložené dane

Odložené dane (odložená daňová pohľadávka a odložený daňový záväzok) sa vzťahujú na:

Slovpack Bratislava spol. s r.o.

IČO

3	5	8	4	8	2	9	4
---	---	---	---	---	---	---	---

Poznámky Úč POD 3 - 01

DIČ

2	0	2	0	2	4	8	5	6	0
---	---	---	---	---	---	---	---	---	---

- a) dočasné rozdiely medzi účtovnou hodnotou majetku a účtovnou hodnotou záväzkov vykázanou v súvahe a ich daňovou základňou,
- b) možnosť previesť nevyužitú daňovú odpočty a iné daňové nároky do budúcich období.

Pri jej výpočte bola použitá sadzba dane z príjmu platná pre rok 2019 (21%).

15. Výdavky budúcich období a výnosy budúcich období

Výdavky budúcich období boli vykazované vo výške, ktorá je potrebná na dodržanie zásady vecnej a časovej súvislosti s účtovným obdobím.

Výnosy budúcich období boli vykazované v časovej a vecnej súvislosti so zaúčtovaním odpisov z dlhodobého hmotného majetku, na obstaranie ktorého bol Spoločnosti poskytnutý nenávratný finančný príspevok.

16. Emisné kvóty

Spoločnosť nenakupovala emisné kvóty a ani jej neboli bezodplatne pridelené.

17. Dotácie zo štátneho rozpočtu

Spoločnosti bol na základe zmluvy s Ministerstvom pôdohospodárstva a rozvoja vidieka SR poskytnutý v roku 2015 nenávratný finančný príspevok (dotácia zo ŠR) vo výške 99 992 EUR na inováciu výrobnéj linky. Dotácia sa rozpúšťa do výnosov v časovej a vecnej súvislosti s odpismi z výrobnéj linky.

18. Prenájom (lízing)

Spoločnosť má prenajaté výrobné a administratívne priestory (10 337 m²). Uvedený majetok vykazuje jeho vlastník spoločnosť SLOVNAFT, a .s. so sídlom v Bratislave, Vlčie hrdlo. Tiež má v prenájme osobné motorové vozidlo zn. ŠKODA SUPERB, ktoré rovnako vykazuje jeho vlastník spoločnosť M&M Agency s.r.o.

19. Deriváty

Spoločnosť nemala uzatvorené zmluvy o obchodoch s derivátmi.

20. Majetok a záväzky zabezpečené derivátmi

Spoločnosť nemá majetok a záväzky zabezpečené derivátmi.

21. Cudzia mena

Majetok a záväzky vyjadrené v cudzej mene boli prepočítané ku dňu uskutočnenia účtovného prípadu na menu euro referenčným výmenným kurzom určeným a vyhláseným Európskou centrálnou bankou alebo Národnou bankou Slovenska v deň predchádzajúci dňu uskutočnenia účtovného prípadu.

Majetok a záväzky vyjadrené v cudzej mene (okrem prijatých a poskytnutých preddavkov) sa ku dňu, ku ktorému sa zostavuje účtovná závierka, prepočítali na menu euro referenčným výmenným kurzom určeným a vyhláseným Európskou centrálnou bankou alebo Národnou bankou Slovenska v deň, ku ktorému sa zostavuje účtovná závierka.

Prijaté a poskytnuté preddavky v cudzej mene na účet zriadený v eurách a z účtu zriadeného v eurách boli prepočítané na menu euro kurzom, za ktorý boli tieto hodnoty nakúpené alebo predané.

22. Výnosy

Tržby za vlastné výkony a tovar neobsahujú daň z pridanej hodnoty. Sú tiež znížené o zľavy a zrážky (rabaty, bonusy, skontá, dobropisy a pod.), bez ohľadu na to, či zákazník mal vopred na zľavu nárok, alebo či ide o dodatočne uznanú zľavu.

Slovpack Bratislava spol. s r.o.

IČO 3 5 8 4 8 2 9 4

Poznámky Úč POD 3 - 01

DIČ 2 0 2 0 2 4 8 5 6 0

23. Oprava chýb minulých období

V roku 2018 spoločnosť neúčtovala o oprave významných chýb minulých období.

E. INFORMÁCIE K POLOŽKÁM SÚVAHY**1. Dlhodobý nehmotný majetok a dlhodobý hmotný majetok**

(a) Prehľad o pohybe dlhodobého nehmotného majetku a dlhodobého hmotného majetku od 1. januára 2018 do 31. decembra 2018 a za porovnateľné obdobie od 1. januára 2017 do 31. decembra 2017 je uvedený v tabuľkách na stranách 9 až 12.

(b) Spôsob a výška poistenia dlhodobého majetku

Dlhodobý hmotný majetok je poistený v EUR pre prípad škôd spôsobených krádežou, živelnou pohromou a vandalizmom až do výšky 11 437 820 EUR (2017: 11 437 820 EUR), z toho stavby do výšky 170 000 EUR (2017: 170 000 EUR) a hnuiteľné veci do výšky 11 267 820 EUR (2017: 11 267 820 EUR).

(c) Dlhodobý majetok na ktorý je zriadené záložné právo

V súčasnosti je zriadené záložné právo na hnuiteľný majetok v obstarávacej cene 9 590 907 EUR, podľa zmluvy o zriadení záložného práva na hnuiteľné veci č. 1992/2016/ZZ a č. Z 2232012019501

Údaje o záložných právach k dlhodobému hmotnému majetku sú uvedené v nasledujúcom prehľade:

Dlhodobý hmotný majetok	Hodnota za bežné účtovné obdobie (EUR)
Dlhodobý hmotný majetok, na ktorý je zriadené záložné právo	1 718 928

(d) Goodwill

Spoločnosť vykazuje v dlhodobom nehmotnom majetku goodwill, ktorý vznikol pri zlúčení Spoločnosti so spoločnosťou Slovpack spol. s r.o. so sídlom v Bratislave, Vlčie hrdlo, v ktorej bola jediným spoločníkom. Hodnota goodwillu bola stanovená ako rozdiel medzi ocenením dlhodobého finančného majetku Spoločnosti a vlastného imania zaniknutej spoločnosti Slovpack spol s r.o.

2. Dlhodobý finančný majetok

Spoločnosť nevlastní dlhodobý finančný majetok.

IČO 3 5 8 4 8 2 9 4

DIČ 2 0 2 0 2 4 8 5 6 0

Poznámky Úč POD 3 - 01

Slopack Bratislava spol. s r. o.

Prehľad o pohybe dlhodobého nehmotného majetku

31.12.2018

Bezprostredne predchádzajúce účtovné obdobie

Dlhodobý nehmotný majetok	a	b	c	d	e	f	g	h	i
	Prvotné ocenenie	Aktivované náklady na vývoj	Softvér	Oceniteľné práva	Goodwill	Ostatný dlhodobý nehmotný majetok	Obstarávaný dlhodobý nehmotný majetok	Poskytnuté preddávky na dlhodobý nehmotný majetok	Spolu
Stav na začiatku účtovného obdobia	6 877	54 584	1 095	487 188	0	0	0	0	549 744
Prírastky	0	6 629	0	0	0	0	6 629	0	13 258
Úbytky	0	0	0	0	0	0	0	0	0
Presuny	0	0	0	0	0	0	-6 629	0	-6 629
Stav na konci účtovného obdobia	6 877	61 213	1 095	487 188	0	0	0	0	556 373
Oprávkový									
Stav na začiatku účtovného obdobia	6 877	36 410	1 095	487 188	0	0	0	0	531 571
Prírastky	0	4 251	0	0	0	0	0	0	4 251
Úbytky	0	0	0	0	0	0	0	0	0
Presuny	0	0	0	0	0	0	0	0	0
Stav na konci účtovného obdobia	6 877	40 661	1 095	487 188	0	0	0	0	535 822
Opravné položky									
Stav na začiatku účtovného obdobia	0	0	0	0	0	0	0	0	0
Prírastky	0	0	0	0	0	0	0	0	0
Úbytky	0	0	0	0	0	0	0	0	0
Presuny	0	0	0	0	0	0	0	0	0
Stav na konci účtovného obdobia	0	0	0	0	0	0	0	0	0
Zostatková hodnota									
Stav na začiatku účtovného obdobia	0	18 173	0	0	0	0	0	0	18 173
Stav na konci účtovného obdobia	0	20 551	0	0	0	0	0	0	20 551

IČO 3 5 8 4 8 2 9 4

DIČ 2 0 2 0 2 4 8 5 6 0

Poznámky Úč POD 3 - 01

Slovpack Bratislava spol. s r. o.

Prehľad o pohybe dlhodobého nehmotného majetku

31.12.2017

Bežné účtovné obdobie

Dlhodobý nehmotný majetok	a	b	c	d	e	f	g	h	i
Prvotné ocenenie									
Stav na začiatku účtovného obdobia	6 877	36 102	1 095	487 188	0	9 417	0	540 680	
Prírastky	0	0	0	0	0	9 064	0	9 064	
Úbytky	0	0	0	0	0	0	0	0	
Presuny	0	18 481	0	0	0	-18 481	0	0	
Stav na konci účtovného obdobia	6 877	54 584	1 095	487 188	0	0	0	549 744	
Oprávky									
Stav na začiatku účtovného obdobia	6 877	36 102	1 095	487 188	0	0	0	531 263	
Prírastky	0	308	0	0	0	0	0	308	
Úbytky	0	0	0	0	0	0	0	0	
Presuny	0	0	0	0	0	0	0	0	
Stav na konci účtovného obdobia	6 877	36 410	1 095	487 188	0	0	0	531 571	
Opravné položky									
Stav na začiatku účtovného obdobia	0	0	0	0	0	0	0	0	
Prírastky	0	0	0	0	0	0	0	0	
Úbytky	0	0	0	0	0	0	0	0	
Presuny	0	0	0	0	0	0	0	0	
Stav na konci účtovného obdobia	0	0	0	0	0	0	0	0	
Zostatková hodnota									
Stav na začiatku účtovného obdobia	0	0	0	0	0	9 417	0	9 417	
Stav na konci účtovného obdobia	0	18 173	0	0	0	0	0	18 173	

Slovpack Bratislava spol. s r.o.

IČO 3 5 8 4 8 2 9 4

DIČ 2 0 2 0 2 4 8 5 6 0

Poznámky Úč POD 3 - 01

Slovpack Bratislava spol. s r. o.

Prehľad o pohybe dlhodobého hmotného majetku

31.12.2018

Bezprostredne predchádzajúce účtovné obdobie

Dlhodobý hmotný majetok	Pozemky	Stavby	Samostatné hmotné veci a súbory hmotných vecí	Pestovateľské celky trvalých porastov	Základné stádo a ťažné zvieratá	Ostatný dlhodobý hmotný majetok	Obstarávaný dlhodobý hmotný majetok	Poskytnuté preddavky na dlhodobý hmotný majetok	Spolu
a	b	c	d	e	f	g	h	i	j
Prvotné ocenenie									
Stav na začiatku účtovného obdobia	0	363 435	9 725 452	0	0	0	13 689	0	10 102 576
Prírastky	0	0	0	0	0	0	8 548	0	8 548
Úbytky	0	0	0	0	0	0	0	0	0
Presuny	0	0	16 504	0	0	0	-16 504	0	0
Stav na konci účtovného obdobia	0	363 435	9 741 956	0	0	0	5 733	0	10 111 124
Oprávky									
Stav na začiatku účtovného obdobia	0	161 473	7 660 615	0	0	0	0	0	7 822 088
Prírastky	0	13 596	282 832	0	0	0	0	0	295 679
Úbytky	0	0	0	0	0	0	0	0	0
Presuny	0	0	0	0	0	0	0	0	0
Stav na konci účtovného obdobia	0	175 069	7 942 698	0	0	0	0	0	8 117 767
Opravné položky									
Stav na začiatku účtovného obdobia	0	0	0	0	0	0	0	0	0
Prírastky	0	0	0	0	0	0	0	0	0
Úbytky	0	0	0	0	0	0	0	0	0
Presuny	0	0	0	0	0	0	0	0	0
Stav na konci účtovného obdobia	0	0	0	0	0	0	0	0	0
Zostatková hodnota									
Stav na začiatku účtovného obdobia	0	201 962	2 064 837	0	0	0	13 689	0	2 280 489
Stav na konci účtovného obdobia	0	188 366	1 799 258	0	0	0	5 733	0	1 993 358

Slovpack Bratislava spol. s r.o.

IČO 3 5 8 4 8 2 9 4

DIČ 2 0 2 0 2 4 8 5 6 0

Poznámky Úč POD 3 - 01

Slovpack Bratislava spol. s r.o.

Prehľad o pohybe dlhodobého hmotného majetku

31.12.2017

Bežné účtovné obdobie

Dlhodobý hmotný majetok	Pozemky	Stavby	Samostatné hnutelné veci a súbory hnutelných vecí	Pestovateľské celky trvalých porastov	Základné stádo a ťažné zvieratá	Ostatný dlhodobý hmotný majetok	Obstarávaný dlhodobý hmotný majetok	Poskytnuté preddávky na dlhodobý hmotný majetok	Spolu
a	b	c	d	e	f	g	h	i	j
Prvotné ocenenie									
Stav na začiatku účtovného obdobia	0	363 435	9 574 672	0	0	0	5 733	93 600	10 037 441
Prírastky	0	0	0	0	0	0	441 568	218 904	660 472
Úbytky	0	0	282 832	0	0	0	0	312 504	595 337
Presuny	0	0	433 612	0	0	0	-433 612	0	0
Stav na konci účtovného obdobia	0	363 435	9 725 452	0	0	0	13 689	0	10 102 576
Oprávky									
Stav na začiatku účtovného obdobia	0	147 877	7 558 585	0	0	0	0	0	7 706 461
Prírastky	0	13 596	384 863	0	0	0	0	0	398 459
Úbytky	0	0	282 832	0	0	0	0	0	282 832
Presuny	0	0	0	0	0	0	0	0	0
Stav na konci účtovného obdobia	0	161 473	7 660 615	0	0	0	0	0	7 822 088
Opravné položky									
Stav na začiatku účtovného obdobia	0	0	0	0	0	0	0	0	0
Prírastky	0	0	0	0	0	0	0	0	0
Úbytky	0	0	0	0	0	0	0	0	0
Presuny	0	0	0	0	0	0	0	0	0
Stav na konci účtovného obdobia	0	0	0	0	0	0	0	0	0
Zostatková hodnota									
Stav na začiatku účtovného obdobia	0	215 558	2 016 088	0	0	0	5 733	93 600	2 330 980
Stav na konci účtovného obdobia	0	201 962	2 064 837	0	0	0	13 689	0	2 280 489

Slovpack Bratislava spol. s r.o.

IČO 3 5 8 4 8 2 9 4

Poznámky Úč POD 3 - 01

DIČ 2 0 2 0 2 4 8 5 6 0

3. Zásoby

Spoločnosť nemala vytvorenú a ani netvorila v priebehu účtovného obdobia opravnú položku k zásobám.

4. Údaje o zákazkovej výrobe

Spoločnosť nie je povinná účtovať o zákazkovej výrobe.

5. Údaje o zákazkovej výstavbe nehnuteľnosti na predaj

Spoločnosť nerealizovala v priebehu účtovného obdobia zákazkovú výstavbu nehnuteľnosti určenej na predaj.

6. Pohľadávky

Vývoj opravnej položky v priebehu účtovného obdobia je zobrazený v nasledujúcom prehľade:

Pohľadávky	Bežné účtovné obdobie (rok 2018)					Stav opravnej položky k 31.12.2018
	Stav opravnej položky k 1.1.2018	Tvorba opravnej položky	Zúčtovanie opravnej položky z dôvodu zániku opodstatnenosti	Zúčtovanie opravnej položky z dôvodu vyradenia majetku z účtovníctva		
a	b	c	d	e	f	
Pohľadávky z obchodného styku	131 137	0	0	0	0	131 137
Pohľadávky voči dcérskej účtovnej jednotke a materskej účtovnej jednotke	0	0	0	0	0	0
Ostatné pohľadávky v rámci konsolidovaného celku	0	0	0	0	0	0
Pohľadávky voči spoločníkom, členom a združeniu	0	0	0	0	0	0
Iné pohľadávky	0	0	0	0	0	0
Pohľadávky spolu	131 137	0	0	0	0	131 137

Veková štruktúra pohľadávok za bežné účtovné obdobie je uvedená v nasledujúcom prehľade:

Slovpack Bratislava spol. s r.o.

IČO 3 5 8 4 8 2 9 4

Poznámky Úč POD 3 - 01

DIČ 2 0 2 0 2 4 8 5 6 0

Pohľadávky k 31.12.2018	V lehote splatnosti	Po lehote splatnosti	Pohľadávky spolu
a	b	c	d
Dlhodobé pohľadávky	0	0	0
Pohľadávky z obchodného styku	0	0	0
Pohľadávky voči dcérskej účtovnej jednotke a materskej účtovnej jednotke	0	0	0
Ostatné pohľadávky v rámci konsolidovaného celku	0	0	0
Pohľadávky voči spoločníkom, členom a združeniu	0	0	0
Iné pohľadávky	0	0	0
Dlhodobé pohľadávky spolu	0	0	0
Krátkodobé pohľadávky			
Pohľadávky z obchodného styku	1 870 929	584 127	2 455 056
Pohľadávky voči dcérskej účtovnej jednotke a materskej účtovnej jednotke	200 411	0	200 411
Ostatné pohľadávky v rámci konsolidovaného celku	0	0	0
Pohľadávky voči spoločníkom, členom a združeniu	0	0	0
Sociálne poistenie	0	0	0
Daňové pohľadávky a dotácie	112 896	0	112 896
Iné pohľadávky	34 458	0	34 458
Krátkodobé pohľadávky spolu	2 218 694	584 127	2 802 821

Veková štruktúra pohľadávok za predchádzajúce účtovné obdobie je uvedená v nasledujúcom prehľade:

Pohľadávky k 31.12.2017	V lehote splatnosti	Po lehote splatnosti	Pohľadávky spolu
a	b	c	d
Dlhodobé pohľadávky	0	0	0
Pohľadávky z obchodného styku	0	0	0
Pohľadávky voči dcérskej účtovnej jednotke a materskej účtovnej jednotke	0	0	0
Ostatné pohľadávky v rámci konsolidovaného celku	0	0	0
Pohľadávky voči spoločníkom, členom a združeniu	0	0	0
Iné pohľadávky	0	0	0
Dlhodobé pohľadávky spolu	0	0	0
Krátkodobé pohľadávky			
Pohľadávky z obchodného styku	1 937 532	685 386	2 622 918
Pohľadávky voči dcérskej účtovnej jednotke a materskej účtovnej jednotke	0	0	0
Ostatné pohľadávky v rámci konsolidovaného celku	0	0	0
Pohľadávky voči spoločníkom, členom a združeniu	0	0	0
Sociálne poistenie	0	0	0
Daňové pohľadávky a dotácie	116 738	0	116 738
Iné pohľadávky	52 491	0	52 491
Krátkodobé pohľadávky spolu	2 106 761	685 386	2 792 148

Informácie o pohľadávkach zabezpečených záložným právom alebo inou formou zabezpečenia sú uvedené v nasledujúcom prehľade:

Slovpack Bratislava spol. s r.o.

IČO 3 5 8 4 8 2 9 4

Poznámky Úč POD 3 - 01

DIČ 2 0 2 0 2 4 8 5 6 0

Opis predmetu záložného práva	Bežné účtovné obdobie	
	Hodnota predmetu	Hodnota pohľadávky
a	b	c
Pohľadávky kryté záložným právom alebo inou formou zabezpečenia	0	0
Hodnota pohľadávok, na ktoré sa zriadilo záložné právo	2 400 000	2 400 000

7. Finančné účty

Ako finančné účty sú vykázané peniaze v pokladnici, ceniny a účty v bankách. Účtami v bankách môže Spoločnosť voľne disponovať. Stav jednotlivých finančných účtov je uvedený v nasledujúcom prehľade:

Prehľad jednotlivých položiek finančných účtov:

Názov položky	31 12 2018	31 12 2017
a	b	c
Pokladnica, ceniny	3 081	2 844
Bežné bankové účty	3 235	3 488
Bankové účty termínované	0	0
Peniaze na ceste	0	0
Spolu	6 316	6 332

8. Krátkodobý finančný majetok

Spoločnosť nevlastní krátkodobý finančný majetok.

9. Časové rozlíšenie

Ide o tieto položky:

Opis položky časového rozlíšenia	31 12 2018	31 12 2017
a	b	c
Náklady budúcich období dlhodobé, z toho:	0	0
Náklady budúcich období krátkodobé, z toho:	26 293	7 871
Poistné	21 688	2 867
Ostatné služby nemateriálovej povahy	3 029	4 632
Reklama	213	213
Tel.poplatok	0	0
Predplatné	1 363	159
Príjmy budúcich období dlhodobé, z toho:	0	0
Príjmy budúcich období krátkodobé, z toho:	0	0
Spolu	26 293	7 871

10. Vlastné imanie

Informácie o vlastnom imaní sú uvedené v časti L.

Slovpack Bratislava spol. s r.o.

IČO 3 5 8 4 8 2 9 4

Poznámky Úč POD 3 - 01

DIČ 2 0 2 0 2 4 8 5 6 0

11. Rezervy

Prehľad o rezervách za bežné účtovné obdobie je uvedený v nasledujúcom prehľade:

Názov položky	Bežné účtovné obdobie (rok 2018)				Stav k 31.12.2018
	Stav k 1.1.2018	Tvorba	Použitie	Zrušenie	
a	b	c	d	e	f
Dlhodobé rezervy	0	0	0	0	0
Krátkodobé rezervy, z toho:	36 290	109 579	35 548	742	109 579
Zákonné rezervy krátkodobé					
Mzdy za dovolenku vrátane sociálneho zabezpečenia	30 294	28 921	30 294	0	28 921
Zákonné rezervy krátkodobé spolu	30 294	28 921	30 294	0	28 921
Ostatné rezervy krátkodobé					
Rezerva na sociálne zabezpečenie z prémieí za december	2 350	2 320	2 350	0	2 320
Rezerva na sociálne zabezpečenie z polročných prémieí	0	825	0	0	825
Rez.na prémie vrátane sociálneho zabezpečenia za IV.Q.	0	4 556	0	0	4 556
Rez.na ročné prémie vrátane sociálneho zabezpečenia	0	58 332	0		58 332
Rezerva na obchodné riziká	2 347	13 325	1 605	742	13 325
Rezerva na overenie účtovnej zvierky a zostavenie daňového priznania	1 300	1 300	1 300	0	1 300
Ostatné rezervy krátkodobé spolu	5 996	80 658	5 254	742	80 658

Všetky druhy rezerv by mali byť použité v roku 2019.

Slovpack Bratislava spol. s r.o.

IČO 3 5 8 4 8 2 9 4

Poznámky Úč POD 3 - 01

DIČ 2 0 2 0 2 4 8 5 6 0

Prehľad o rezervách za predchádzajúce účtovné obdobie je uvedený v nasledujúcom prehľade:

Názov položky	Bežné účtovné obdobie (rok 2017)				Stav k 31.12.2017 f
	Stav k 1.1.2017 b	Tvorba c	Použitie d	Zrušenie e	
a	b	c	d	e	f
Dlhodobé rezervy	0	0	0	0	0
Krátkodobé rezervy, z toho:	42 377	36 290	42 377	0	36 290
Zákonné rezervy krátkodobé					
Mzdy za dovolenku vrátane sociálneho zabezpečenia	24 220	30 294	24 220	0	30 294
Zákonné rezervy krátkodobé spolu	24 220	30 294	24 220	0	30 294
Ostatné rezervy krátkodobé					
Rezerva na sociálne zabezpečenie z prémieí za december	2 503	2 350	2 503	0	2 350
Rez.na prémie vrátane sociálneho zabezpečenia za IV.Q.	1 891	0	1 891	0	0
Rezerva na obchodné riziká	12 463	2 347	12 463	0	2 347
Rezerva na overenie účtovnej závierky a zostavenie daňového priznania	1 300	1 300	1 300	0	1 300
Ostatné rezervy krátkodobé spolu	18 157	5 996	18 157	0	5 996

12. Závazky

Štruktúra záväzkov (okrem bankových úverov) podľa zostatkovej doby splatnosti je uvedená v nasledujúcom prehľade:

Závazky	31 12 2018 b	31 12 2017 c
a	b	c
Dlhodobé záväzky spolu	25 715	17 530
Závazky so zostatkovou dobou splatnosti nad päť rokov	0	0
Závazky so zostatkovou dobou splatnosti jeden rok až päť rokov	25 715	17 530
Krátkodobé záväzky spolu	1 164 701	1 862 093
Závazky po lehote splatnosti	35 164	19 350
Závazky so zostatkovou dobou splatnosti do jedného roka vrátane v lehote splatnosti	1 129 537	1 842 743

Súčasťou vekovej štruktúry záväzkov nie je odložený daňový záväzok (účet 481). Informácie o odloženej dani sú uvedené v bode 13 a časti G.

Slovpack Bratislava spol. s r.o.

IČO 3 5 8 4 8 2 9 4

Poznámky Úč POD 3 - 01

DIČ 2 0 2 0 2 4 8 5 6 0

13. Odložený daňový záväzok

Výpočet odloženého daňového záväzku je uvedený v nasledujúcom prehľade:

	31 12 2018	31 12 2017
Dočasné rozdiely medzi účtovnou hodnotou majetku a daňovou základňou, z toho:	780 163	766 039
- odpočítateľné	-52 690	-44 027
- zdaniteľné	832 853	810 066
Dočasné rozdiely medzi účtovnou hodnotou záväzkov a daňovou základňou, z toho:	-105 220	-22 129
- odpočítateľné	-105 222	-22 130
- zdaniteľné	2	1
Možnosť umorovať daňovú stratu v budúcnosti	0	0
Možnosť previesť nevyužitú daňovú odpočty	0	0
Sadzba dane z príjmov (v %)	21	21
Odložená daňová pohľadávka	-33 162	-13 893
Uplatnená daňová pohľadávka	-33 162	-13 893
Zaúčtovaná ako zníženie nákladov	0	0
Zaúčtovaná do vlastného imania	0	0
Odložený daňový záväzok	174 900	170 114
Odložená daň	141 738	156 221
Zmena odloženej dane	-14 483	-11 991
Zaúčtovaná ako náklad	-14 483	-11 991
Zaúčtovaná do vlastného imania	0	0

14. Sociálny fond

Tvorba a čerpanie sociálneho fondu v priebehu účtovného obdobia sú znázornené v nasledujúcom prehľade:

Názov položky	31 12 2018	31 12 2017
a	b	c
Začiatkový stav sociálneho fondu	17 530	10 571
Tvorba sociálneho fondu na ťarchu nákladov	15 227	14 282
Tvorba sociálneho fondu zo zisku	0	0
Ostatná tvorba sociálneho fondu	0	0
Tvorba sociálneho fondu spolu	15 227	14 282
Čerpanie sociálneho fondu	7 041	7 322
Konečný zostatok sociálneho fondu	25 715	17 530

Sociálny fond sa v sledovanom období tvoril podľa zákona o sociálnom fonde povinne na ťarchu nákladov. Sociálny fond sa podľa zákona o sociálnom fonde čerpá na sociálne, zdravotné, rekreačné a iné potreby zamestnancov.

IČO 3 5 8 4 8 2 9 4

Poznámky Úč POD 3 - 01

DIČ 2 0 2 0 2 4 8 5 6 0

15. Vydané dlhopisy

Spoločnosť nevydala v sledovanom a ani predchádzajúcom účtovnom období žiadne dlhopisy.

16. Bankové úvery

Štruktúra bankových úverov je uvedená v nasledujúcom prehľade:

Názov položky	Mena	Úrok p.s. v %	Dátum splatnosti	Suma istiny v príslušnej mene k 31.12.2018	Suma istiny v eurách k 31.12.2018	Suma istiny v príslušnej mene k 31.12.2017
a	b	c	d	e	f	g
Dlhodobé bankové úvery						
Investičný úver	EUR	EURIBOR+1,85%	2020	140 357	140 357	280 397
Investičný úver	EUR	EURIBOR+1,65%	2019	79 380	79 380	158 820
Dlhodobé úvery spolu				219 737	219 737	439 217
Krátkodobé bankové úvery						
Kontokorentný úver	EUR	EURIBOR+1,3%	2018	1 942 827	1 942 827	1 678 922
Kreditná platobná karta	EUR		mesačne	241	241	640
Krátkodobé úvery spolu				1 943 068	1 943 068	1 679 562
Spolu				2 162 805	2 162 805	2 118 778

Všetky hore uvedené úvery sú zabezpečené záložným právom na hnuiteľné veci, záložným právom k pohľadávkam a zmenkou (Zmluva č. 74/ZF/2011,715/2015/UZ, 1048/2016/UZ). Rozdiel medzi hore uvedenými sumami a súvahovými položkami tvorí príslušenstvo k bankovým úverom.

17. Časové rozlíšenie

Spoločnosť účtovala o nasledovných položkách časového rozlíšenia

Názov položky	31 12 2018	31 12 2017
a	b	c
Výdavky budúcich období dlhodobé, z toho:	0	0
Výdavky budúcich období krátkodobé, z toho:	168	0
Zákonné náklady na stravovanie zamestnancov	168	0
Výnosy budúcich období dlhodobé, z toho:	89 741	97 745
Dodácie zo ŠR	65 308	73 312
Kredit na dodávky náhradných dielov	24 433	24 433
Výnosy budúcich období krátkodobé, z toho:	8 004	8 004
Dodácie zo ŠR	8 004	8 004
Spolu	97 913	105 749

18. Deriváty

Spoločnosť nemala v sledovanom a ani v predchádzajúcom účtovnom období uzatvorenú zmluvu o obchode s derivátmi.

Slovpack Bratislava spol. s r.o.

IČO 3 5 8 4 8 2 9 4

Poznámky Úč POD 3 - 01

DIČ 2 0 2 0 2 4 8 5 6 0

F. INFORMÁCIE O POLOŽKÁCH VÝKAZU ZISKOV A STRÁT

1. Tržby za vlastné výkony a tovar

Tržby za vlastné výkony a tovar podľa jednotlivých segmentov, t. j. podľa typov výrobkov a služieb, a podľa hlavných teritórií sú uvedené v nasledujúcom prehľade:

a	Fólia a tašky		Prepracov. PE fólie		Tovar		Spolu	
	2018 EUR	2017 EUR	2018 EUR	2017 EUR	2018 EUR	2017 EUR	2018 EUR	2017 EUR
	b	c	d	e	f	g	h	i
Slovenská republika	3 841 293	4 612 999	174	0	85 461	473 452	3 926 928	5 086 451
Vývoz	9 180 936	8 898 952	0	0	16 569	190 808	9 197 505	9 089 760
Rez.na vrátenie KC	-13 325	-2 347	0	0	0	0	-13 325	-2 347
Spolu	13 008 905	13 509 604	174	0	102 030	664 260	13 111 109	14 173 864

2. Zmena stavu zásob vlastnej výroby

Zmena stavu zásob vlastnej výroby vykázaná vo výkaze ziskov a strát je zníženie 18 129 EUR (v roku 2017 zvýšenie 50 469 EUR). Vychádzajúc zo súvahových položiek predstavuje zníženie 18 129 EUR (v roku 2017 zvýšenie 50 469 EUR), ako je to znázornené v nasledujúcom prehľade:

Názov položky	2018		2017		Zmena stavu vnútroorganizačných zásob	
	Konečný zostatok	Konečný zostatok	Začiatkový stav	2018	2017	
a	b	c	d	e	f	
Nedokončená výroba a polotovary vlastnej výroby	0	0	0	0	0	0
Výrobky	555 104	573 233	522 764	-18 129	50 469	
Zvieratá	0	0	0	0	0	
Spolu	555 104	573 233	522 764	-18 129	50 469	
Manká a škody	x	x	x	0	0	
Reprezentačné	x	x	x	6 130	6 818	
Dary	x	x	x	0	0	
Iné	x	x	x	0	0	
Zmena stavu vnútroorganizačných zásob vo výkaze ziskov a strát				-11 999	57 287	

Rozdiel je spôsobený tým, že niektoré položky sa podľa slovenských právnych predpisov neúčtujú prostredníctvom zmeny stavu, ale priamo na príslušné účty nákladov a výnosov.

3. Aktivácia nákladov, výnosy z hospodárskej činnosti, finančnej činnosti a mimoriadnej činnosti

Slovpack Bratislava spol. s r.o.

IČO 3 5 8 4 8 2 9 4

Poznámky Úč POD 3 - 01

DIČ 2 0 2 0 2 4 8 5 6 0

Prehľad o výnosoch pri aktivácii nákladov, výnosoch z hospodárskej činnosti, finančnej činnosti a mimoriadnej činnosti je uvedený v nasledujúcom prehľade:

Názov položky	2018	2017
Významné položky pri aktivácii nákladov, z toho:	1 118 355	1 405 734
Dlhodobý majetok vytvorený vlastnou činnosťou	0	0
Ostatná aktivácia (prepracovanie odpadu na materiál)	1 118 355	1 405 734
Ostatné významné položky výnosov z hospodárskej činnosti, z toho:	31 777	84 799
Náhrada škody	1 520	6 375
Tržby z predaja materiálu	21 499	42 414
Tržby z predaja DHM	0	27 150
Výnosy z odpísaných pohľadávok	0	0
Rozpustenie dotácie zo ŠR	8 004	8 004
Ostatné výnosy	754	856
Finančné výnosy, z toho:	413	7
Kurzové zisky, z toho:	2	7
Kurzové zisky ku dňu, ku ktorému sa zostavuje účtovná zázvierka	2	7
Ostatné významné položky finančných výnosov, z toho:	411	0
Úroky z pohľadávok	0	0
Výnosové úroky	411	0

4. Čistý obrat

Čistý obrat Spoločnosti na účely zistenia povinnosti overenia individuálnej účtovnej zázvierky audítormi [§ 19 ods. 1 písm. a) zákona o účtovníctve] je uvedený v nasledujúcom prehľade:

Názov položky	2018	2017
Tržby za vlastné výrobky	13 008 905	13 509 604
Tržby z predaja služieb	174	0
Tržby za tovar	102 030	664 260
Výnosy zo zákazky	0	0
Výnosy z nehnuteľnosti na predaj	0	0
Iné výnosy súvisiace s bežnou činnosťou	0	0
Čistý obrat spolu	13 111 109	14 173 864

5. Osobné náklady

Názov položky	2018	2017
Mzdy	1 184 368	1 061 969
Sociálne poistenie	119 158	263 462
Zdravotné poistenie	292 908	106 328
Sociálne zabezpečenie.	113 100	105 146
Spolu	1 709 534	1 536 905

6. Náklady na poskytnuté služby, ostatné náklady na hospodársku činnosť, finančné a mimoriadne náklady

Slovpack Bratislava spol. s r.o.

IČO 3 5 8 4 8 2 9 4

Poznámky Úč POD 3 - 01

DIČ 2 0 2 0 2 4 8 5 6 0

Prehľad o nákladoch na poskytnuté služby, ostatných nákladoch na hospodársku činnosť, finančných a mimoriadnych nákladoch:

Názov položky a	2018 b	2017 c
Náklady na poskytnuté služby, z toho:	481 593	544 102
<i>Náklady voči audítorovi, audítorskej spoločnosti, z toho:</i>	<i>2 600</i>	<i>2 700</i>
Náklady na overenie individuálnej účtovnej zázvierky	2 600	2 700
Iné uisťovacie audítorské služby	0	0
Súvisiace audítorské služby	0	0
Daňové poradenstvo	0	0
Ostatné neaudítorské služby	0	0
Ostatné významné položky nákladov za poskytnuté služby, z toho:	478 993	541 402
Doprava	173 668	161 943
Nájomné	137 232	134 027
Opravy a udržiavanie	34 251	51 474
Poradenské a konzultačné služby	3 914	51 500
Sprostredkovanie predaja výrobkov a tovaru	0	943
Preprava a likvidácia odpadu	19 068	19 380
Telekomunikačné služby	4 734	7 207
Náklady na spracovanie miezd	10 477	10 655
Upratovacie služby	15 165	12 297
Náklady na reprezentáciu	6 130	6 818
Ostatné	74 355	85 158
Ostatné významné položky nákladov z hospodárskej činnosti, z toho:	37 932	76 061
Poistné	22 960	22 993
Náhrada škody vznik.vadou výrobku	1 741	8 361
Predaný materiál	12 901	39 161
Dary	0	0
Iné	330	5 546
Tvorba a zaúčtovanie rezerv	0	0
Finančné náklady, z toho:	29 660	50 766
<i>Kurzové straty, z toho:</i>	<i>169</i>	<i>18</i>
Kurzové straty ku dňu, ku ktorému sa zostavuje účtovná zázvierka	20	15
<i>Ostatné významné položky finančných nákladov, z toho:</i>	<i>29 491</i>	<i>50 748</i>
Nákladové úroky	27 286	48 742
Bankové poplatky	2 205	2 006

G. INFORMÁCIE O DANIACH Z PRÍJMOV

Slovpack Bratislava spol. s r.o.

IČO 3 5 8 4 8 2 9 4

Poznámky Úč POD 3 - 01

DIČ 2 0 2 0 2 4 8 5 6 0

Prevod od teoretickej dane z príjmov k vykázanej dani z príjmov je uvedený v nasledujúcom prehľade:

a	2018			2017		
	Základ dane b	Daň c	Daň v % d	Základ dane e	Daň f	Daň v % g
Výsledok hospodárenia pred zdanením, z toho:	156 504		100,00 %	54 953		100,00 %
teoretická daň		32 865	21,00 %		11 540	21,00 %
Daňovo neuznané náklady	117 684	24 714	15,79 %	108 525	22 790	41,47 %
Výnosy nepodliehajúce dani	-54 896	-11 528	-7,37 %	-37 114	-7 794	-14,18 %
Umorenie daňovej straty	0	0	0,00 %	-8 513	-1 788	-3,25 %
Spolu	219 292	46 051	29,43 %	117 852	24 749	45,03 %
Splatná daň z príjmov		46 051	29,43 %		24 749	45,03 %
Odložená daň z príjmov		-14 483	-9,25 %		-11 991	-21,82 %
Celková daň z príjmov		31 568	20,17 %		12 758	23,22 %

Ďalšie informácie k odloženým daniam:

Slovpack Bratislava spol. s r.o.

Poznámky Úč POD 3 - 01	IČO	3	5	8	4	8	2	9	4	
	DIČ	2	0	2	0	2	4	8	5	6
	2018	2017								
Suma odloženej daňovej pohľadávky účtovanej ako náklad alebo výnos vyplývajúca zo zmeny sadzby dane z príjmov	0	0								
Suma odloženého daňového záväzku účtovaného ako náklad alebo výnos vyplývajúci zo zmeny sadzby dane z príjmov		0								
Suma odloženej daňovej pohľadávky týkajúca sa umorenia daňovej straty, nevyužitých daňových odpočtov a iných nárokov, ako aj dočasných rozdielov predchádzajúcich účtovných období, ku ktorým sa v predchádzajúcich účtovných obdobiach odložená daňová pohľadávka neúčtovala	0	0								
Suma odloženého daňového záväzku, ktorý vznikol z dôvodu neúčtovania tej časti odloženej daňovej pohľadávky v bežnom účtovnom období, o ktorej sa účtovalo v predchádzajúcich účtovných obdobiach	0	0								
Suma neuplatneného umorenia daňovej straty, nevyužitých daňových odpočtov a iných nárokov a odpočítateľných dočasných rozdielov, ku ktorým nebola účtovaná odložená daňová pohľadávka	0	0								
Suma odloženej dane z príjmov, ktorá sa vzťahuje na položky účtované priamo na účty vlastného imania bez účtovania na účty nákladov a výnosov	0	0								

H. INFORMÁCIE O ÚDAJOCH NA PODSÚVAHOVÝCH ÚČTOCH**1. Najatý majetok**

Spoločnosť má prenajaté:

- výrobné a administratívne priestory (10337 m²). Nájomná zmluva je uzatvorená do 31.12.2022 s možnosťou výpovede zo zákonom stanovených dôvodov. Výpovedná lehota je 2 mesiace,
- osobné motorové vozidlo zn. ŠKODA SUPERB. Nájomná zmluva je uzatvorená na dobu neurčitú. Výpovedná lehota je 3 mesiace.

2. Prenajatý majetok

Spoločnosť neprenajíma žiaden svoj majetok.

3. Prehľad o podsúvahových položkách

Spoločnosť nemá v evidencii žiadne podsúvahové položky.

I. INFORMÁCIE O INÝCH AKTÍVACH A INÝCH PASÍVACH**1. Podmienené záväzky**

Spoločnosť nemá žiadne podmienené záväzky.

2. Ostatné finančné povinnosti

Spoločnosť má prenajaté:

Slovpack Bratislava spol. s r.o.

IČO 3 5 8 4 8 2 9 4

Poznámky Úč POD 3 - 01

DIČ 2 0 2 0 2 4 8 5 6 0

- výrobné a administratívne priestory (10337 m²). Ročné nájomné predstavuje 137 232 EUR,
- osobné motorové vozidlo zn. ŠKODA SUPERB. Ročné nájomné je vo výške 5 880 EUR.

3. Podmieneny majetok

Spoločnosť nemá žiaden podmienený majetok.

4. Informácie o príjmoch a výhodách členov štatutárnych orgánov, dozorných orgánov a iných orgánov v účtovnej jednotky

Členom štatutárnych a dozorných orgánov Spoločnosti neboli v sledovanom ani v predchádzajúcom účtovnom období poskytnuté žiadne pôžičky, záruky alebo iné formy zabezpečenia, ani finančné prostriedky alebo iné plnenia na súkromné účely.

J. INFORMÁCIE O EKONOMICKÝCH VZŤAHOCH ÚČTOVNEJ JEDNOTKY A SPRIAZNENÝCH OSÔB

Spoločnosť uskutočnila v priebehu účtovného obdobia nasledujúce transakcie so spriaznenými osobami:

Spriaznená osoba	31 12 2018	31 12 2017
a	b	c
1. transakcie s ostatnými spriaznenými osobami	200 411	18 866
1.1 prijatie úročenej pôžičky	0	0
1.2 nákladové úroky z prijatej pôžičky uvedenej v bode b1)	0	18 866
2.1 poskytnutie úročenej pôžičky	200 000	0
2.2 výnosové úroky z poskytnutej pôžičky, uvedenej v bode 2.1	411	0

K. INFORMÁCIE O SKUTOČNOSTIACH, KTORÉ NASTALI PO DNI, KU KTORÉMU SA ZOSTAVUJE ÚČTOVNÁ ZÁVIERKA, DO DŇA ZOSTAVENIA ÚČTOVNEJ ZÁVIERKY

Dňa 4. 1. 2019 sa stala jediným spoločníkom Slovpack Bratislava spol. s r.o. spoločnosť Slovpack Invest s.r.o.. Zmena spoločníkov je zapísaná v obchodnom registri.

L. INFORMÁCIE O VLASTNOM IMANÍ

Slovpack Bratislava spol. s r.o.

IČO 3 5 8 4 8 2 9 4

Poznámky Úč POD 3 - 01

DIČ 2 0 2 0 2 4 8 5 6 0

Prehľad o pohybe vlastného imania v priebehu účtovného obdobia je uvedený v nasledujúcom prehľade:

Položka vlastného imania	Bežné účtovné obdobie					Stav k 31.12.2018 f
	Stav k 1.1.2018 b	Prírastky c	Úbytky d	Presuny e	Stav k 1.1.2018 a	
	a	b	c	d	e	
Základné imanie	2 285 337	0	0	0	0	2 285 337
Vlastné akcie a vlastné obchodné podiely	0	0	0	0	0	0
Zmena základného imania	0	0	0	0	0	0
Pohľadávky za upísané vlastné imanie	0	0	0	0	0	0
Emisné ážio	0	0	0	0	0	0
Ostatné kapitálové fondy	0	0	0	0	0	0
Zákonný rezervný fond (nedeliteľný fond) z kapitálových vkladov	0	0	0	0	0	0
Oceňovacie rozdiely z precenenia majetku a záväzkov	0	0	0	0	0	0
Oceňovacie rozdiely z kapitálových účastí	0	0	0	0	0	0
Oceňovacie rozdiely z precenenia pri zlúčení, splynutí a rozdelení	0	0	0	0	0	0
Zákonný rezervný fond	228 533	0	0	0	0	228 533
Nedeliteľný fond	0	0	0	0	0	0
Štatutárne fondy a ostatné fondy	0	0	0	0	0	0
Nerozdelený zisk minulých rokov	592 141	0	0	42 195	0	634 335
Neuhradená strata minulých rokov	-488 437	0	0	0	0	-488 437
Výsledok hospodárenia bežného účtovného obdobia	42 195	124 936	0	-42 195	0	124 936
Ostatné položky vlastného imania	0	0	0	0	0	0
Účet 491 - Vlastné imanie fyzickej osoby - podnikateľa	0	0	0	0	0	0
Spolu	2 659 769	124 936	0	0	0	2 784 704

Prehľad o pohybe vlastného imania za predchádzajúce účtovné obdobie je uvedený v nasledujúcom prehľade:

Slopack Bratislava spol. s r.o.

IČO 3 5 8 4 8 2 9 4

Poznámky Úč POD 3 - 01

DIČ 2 0 2 0 2 4 8 5 6 0

Položka vlastného imania	Bezprostredne predchádzajúce účtovné obdobie				
	Stav k	Prírastky	Úbytky	Presuny	Stav k
	1.1.2017				31.12.2017
a	b	c	d	e	f
Základné imanie	2 285 337	0	0	0	2 285 337
Vlastné akcie a vlastné obchodné podiely	0	0	0	0	0
Zmena základného imania	0	0	0	0	0
Pohľadávky za upísané vlastné imanie	0	0	0	0	0
Emisné ážio	0	0	0	0	0
Ostatné kapitálové fondy	0	0	0	0	0
Zákonný rezervný fond (nedeliteľný fond) z kapitálových vkladov	0	0	0	0	0
Oceňovacie rozdiely z precenenia majetku a záväzkov	0	0	0	0	0
Oceňovacie rozdiely z kapitálových účastín	0	0	0	0	0
Oceňovacie rozdiely z precenenia pri zlúčení, splynutí a rozdelení	0	0	0	0	0
Zákonný rezervný fond	228 533	0	0	0	228 533
Nedeliteľný fond	0	0	0	0	0
Štatutárne fondy a ostatné fondy	0	0	0	0	0
Nerozdelený zisk minulých rokov	914 005	0	400 000	78 136	592 141
Neuhradená strata minulých rokov	-488 437	0	0	0	-488 437
Výsledok hospodárenia bežného účtovného obdobia	78 136	42 195	0	-78 136	42 195
Vyplatené dividendy	0	0	0	0	0
Ostatné položky vlastného imania	0	0	0	0	0
Účet 491 - Vlastné imanie fyzickej osoby - podnikateľa	0	0	0	0	0
Spolu	3 017 574	42 195	400 000	0	2 659 769

Účtovný zisk za rok 2017 bol rozdelený takto:

Slovpack Bratislava spol. s r.o.

IČO 3 5 8 4 8 2 9 4

Poznámky Úč POD 3 - 01

DIČ 2 0 2 0 2 4 8 5 6 0

Názov položky	2017
Účtovný zisk	42 195

Rozdelenie účtovného zisku	2017
Prídel do zákonného rezervného fondu	0
Prídel do štatutárnych a ostatných fondov	0
Prídel do sociálneho fondu	0
Prídel na zvýšenie základného imania	0
Úhrada straty minulých období	0
Prevod do nerozdeleného zisku	42 195
Rozdelenie podielu na zisku spoločníkom	0
Iné	0
Spolu	42 195

O vysporiadaní účtovného zisku za obdobie 2018 vo výške 124 936,- EUR rozhodne valné zhromaždenie. Návrh štatutárneho orgánu valnému zhromaždeniu je:

- rozdelenie podielu na zisku spoločníkom v sume 124 936,- EUR.

M. INFORMÁCIE ÚČTOVNÝCH JEDNOTIEK, V KTORÝCH MÁ ORGÁN VEREJNEJ MOCI VÄČŠINOVÝ PODIEL NA HLASOVACÍCH PRÁVACH

V Spoločnosti nemá orgán verejnej moci väčšinový podiel na hlasovacích právach.

N. INFORMÁCIE ÚČTOVNÝCH JEDNOTIEK, KTORÝM BOLO UDELENÉ VÝLUČNÉ PRÁVO ALEBO OSOBITNÉ PRÁVO A ÚČTOVNÝCH JEDNOTIEK, KTORÝM BOLO UDELENÉ PRÁVO POSKYTOVAŤ SLUŽBY VO VEREJNOM ZÁUJME

Spoločnosti neboli v sledovanom ani v predchádzajúcom účtovnom období udelené vyššie uvedené práva.

O. PREHLAD PEŇAŽNÝCH TOKOV K 31. DECEMBRU 2018

Poznámky Úč POD 3 - 01

IČO 3 5 8 4 8 2 9 4

DIČ 2 0 2 0 2 4 8 5 6 0

	2018	2017
Výsledok hospodárenia z bežnej činnosti pred zdanením daňou z príjmov	156 504	54 953
Nepeňažné operácie ovplyvňujúce výsledok hospodárenia z bežnej činnosti pred zdanením daňou z príjmu	374 259	446 016
Vplyv zmien stavu pracovného kapitálu	-540 336	44 623
Zaplatené úroky	-27 297	-70 051
Prijaté úroky	0	0
Zaplatená daň z príjmov	8 707	49 857
Vyplatené dividendy	0	-400 000
Čisté peňažné toky z prevádzkovej činnosti	-28 164	125 398
Peňažné toky z investičnej činnosti		
Nákup dlhodobého majetku	-15 177	-357 034
Príjmy z predaja dlhodobého majetku	0	27 150
Obstaranie investícií	0	0
Prijaté dividendy	0	0
Čisté peňažné toky z investičnej činnosti	-15 177	-329 884
Peňažné toky z finančnej činnosti		
Príjmy zo zvýšenia základného imania	0	0
Príjmy z úverov	43 325	205 032
Splátky dlhodobých záväzkov	0	0
Splátky prijatých úverov	0	0
Čisté peňažné toky z finančnej činnosti	43 325	205 032
(Úbytok) prírastok peňažných prostriedkov a peňažných ekvivalentov	-16	546
Peňažné prostriedky a peňažné ekvivalenty na začiatku roka	6 332	5 786
Peňažné prostriedky a peňažné ekvivalenty na konci roka	6 316	6 332

Peňažné prostriedky

Peňažnými prostriedkami (angl. cash) sa rozumejú peňažné hotovosti, ekvivalenty peňažných hotovostí, peňažné prostriedky na bežných účtoch v bankách, kontokorentný účet a časť zostatku účtu Peniaze na ceste, ktorý sa viaže na prevod medzi bežným účtom a pokladnicou alebo medzi dvoma bankovými účtami.

Ekvivalenty peňažných prostriedkov

Ekvivalentmi peňažných prostriedkov (angl. cash equivalents) sa rozumie krátkodobý finančný majetok zameniteľný za vopred známu sumu peňažných prostriedkov, pri ktorom nie je riziko výraznej zmeny jeho hodnoty v najbližších troch mesiacoch odo dňa, ku ktorému sa zostavuje účtovná zázvierka, napríklad termínované vklady na bankových účtoch, ktoré sú uložené najviac na trojmesačnú výpovednú lehotu, likvidné cenné papiere určené na obchodovanie, prioritné akcie obstarané účtovnou jednotkou, ktoré sú splatné do troch mesiacov odo dňa, ku ktorému sa zostavuje účtovná zázvierka.