

Ing. Juliana Farkasová

Námestie hrdinov 7  
940 01 Nové Zámky

# **SPRÁVA NEZÁVISLÉHO AUDÍTORA**

**ČEROZ SLOVENSKO s.r.o.**

Apríl 2019

## SPRÁVA NEZÁVISLÉHO AUDÍTORA

Spoločníkom a konateľom spoločnosti ČEROZ SLOVENSKO s.r.o.

### Správa z auditu účtovnej závierky

#### Názor

Uskutočnili sme audit účtovnej závierky spoločnosti **ČEROZ SLOVENSKO s.r.o.**, Záhradnícka 4/3000, Komárno 945 01, ktorá obsahuje súvahu k 31. decembru 2018, výkaz ziskov a strát za rok končiaci sa k uvedenému dátumu, a poznámky, ktoré obsahujú súhrn významných účtovných zásad a účtovných metód.

Podľa nášho názoru, priložená účtovná závierka poskytuje pravdivý a verný obraz finančnej situácie Spoločnosti k 31. decembru 2018 a výsledku jej hospodárenia za rok končiaci sa k uvedenému dátumu podľa zákona č. 431/2002 Z.z. o účtovníctve v znení neskorších predpisov (ďalej len „zákon o účtovníctve“).

#### Základ pre názor

Audit sme vykonali podľa medzinárodných audítorských štandardov (International Standards on Auditing, ISA). Naša zodpovednosť podľa týchto štandardov je uvedená v odseku Zodpovednosť audítora za audit účtovnej závierky. Od Spoločnosti sme nezávislí podľa ustanovení zákona č. 423/2015 o štatutárnom audite a o zmene a doplnení zákona č. 431/2002 Z. z. o účtovníctve v znení neskorších predpisov (ďalej len „zákon o štatutárnom audite“) týkajúcich sa etiky, vrátane Etického kódexu audítora, relevantných pre náš audit účtovnej závierky a splnili sme aj ostatné požiadavky týchto ustanovení týkajúcich sa etiky. Sme presvedčení, že audítorské dôkazy, ktoré sme získali, poskytujú dostatočný a vhodný základ pre náš názor.

#### Zodpovednosť štatutárneho orgánu za účtovnú závierku

Štatutárny orgán je zodpovedný za zostavenie tejto účtovnej závierky tak, aby poskytovala pravdivý a verný obraz podľa zákona o účtovníctve a za tie interné kontroly, ktoré považuje za potrebné na zostavenie účtovnej závierky, ktorá neobsahuje významné nesprávnosti, či už v dôsledku podvodu alebo chyby.

Pri zostavovaní účtovnej závierky je štatutárny orgán zodpovedný za zhodnotenie schopnosti Spoločnosti nepretržite pokračovať vo svojej činnosti, za opísanie skutočností týkajúcich sa nepretržitého pokračovania v činnosti, ak je to potrebné, a za použitie predpokladu nepretržitého pokračovania v činnosti v účtovníctve, ibaže by mal v úmysle Spoločnosť zlikvidovať alebo ukončiť jej činnosť, alebo by nemal inú realistickú možnosť než tak urobiť.

#### Zodpovednosť audítora za audit účtovnej závierky

Našou zodpovednosťou je získať primerané uistenie, či účtovná závierka ako celok neobsahuje významné nesprávnosti, či už v dôsledku podvodu alebo chyby, a vydať správu audítora, vrátane názoru. Primerané uistenie je uistenie vysokého stupňa, ale nie je zárukou toho, že audit vykonaný podľa medzinárodných audítorských štandardov vždy odhalí významné nesprávnosti, ak také existujú. Nesprávnosti môžu vzniknúť v dôsledku podvodu alebo chyby

a za významné sa považujú vtedy, ak by sa dalo odôvodnene očakávať, že jednotlivito alebo v súhrne by mohli ovplyvniť ekonomické rozhodnutia používateľov, uskutočnené na základe tejto účtovnej závierky.

V rámci auditu uskutočneného podľa medzinárodných audítorských štandardov, počas celého auditu uplatňujeme odborný úsudok a zachovávame profesionálny skepticizmus. Okrem toho:

- Identifikujeme a posudzujeme riziká významnej nesprávnosti účtovnej závierky, či už v dôsledku podvodu alebo chyby, navrhujeme a uskutočňujeme audítorské postupy reagujúce na tieto riziká a získavame audítorské dôkazy, ktoré sú dostatočné a vhodné na poskytnutie základu pre náš názor. Riziko neodhalenia významnej nesprávnosti v dôsledku podvodu je vyššie ako toto riziko v dôsledku chyby, pretože podvod môže zahŕňať tajnú dohodu, falšovanie, úmyselné vynechanie, nepravdivé vyhlásenie alebo obídenie internej kontroly.
- Oboznamujeme sa s internými kontrolami relevantnými pre audit, aby sme mohli navrhnúť audítorské postupy vhodné za daných okolností, ale nie za účelom vyjadrenia názoru na efektívnosť interných kontrol Spoločnosti.
- Hodnotíme vhodnosť použitých účtovných zásad a účtovných metód a primeranosť účtovných odhadov a uvedenie s nimi súvisiacich informácií, uskutočnené štatutárnym orgánom.
- Robíme záver o tom, či štatutárny orgán vhodne v účtovníctve používa predpoklad nepretržitého pokračovania v činnosti a na základe získaných audítorských dôkazov záver o tom, či existuje významná neistota v súvislosti s udalosťami alebo okolnosťami, ktoré by mohli významne spochybniť schopnosť Spoločnosti nepretržite pokračovať v činnosti. Ak dospejeme k záveru, že významná neistota existuje, sme povinní upozorniť v našej správe audítora na súvisiace informácie uvedené v účtovnej závierke alebo, ak sú tieto informácie nedostatočné, modifikovať náš názor. Naše závery vychádzajú z audítorských dôkazov získaných do dátumu vydania našej správy audítora. Budúce udalosti alebo okolnosti však môžu spôsobiť, že Spoločnosť prestane pokračovať v nepretržitej činnosti.
- Hodnotíme celkovú prezentáciu, štruktúru a obsah účtovnej závierky vrátane informácií v nej uvedených, ako aj to, či účtovná závierka zachytáva uskutočnené transakcie a udalosti spôsobom, ktorý vedie k ich vernému zobrazeniu.

## SPRÁVA K ĎALŠÍM POŽIADAVKÁM ZÁKONOV A INÝCH PRÁVNÝCH PREDPISOV

### Správa k informáciám, ktoré sa uvádzajú vo výročnej správe

Štatutárny orgán je zodpovedný za informácie uvedené vo výročnej správe, zostavenej podľa požiadaviek zákona o účtovníctve. Náš vyššie uvedený názor na účtovnú závierku sa nevzťahuje na iné informácie vo výročnej správe.

V súvislosti s auditom účtovnej závierky je našou zodpovednosťou oboznámenie sa s informáciami uvedenými vo výročnej správe a posúdenie, či tieto informácie nie sú vo významnom nesúlade s auditovanou účtovnou závierkou alebo našimi poznatkami, ktoré sme získali počas auditu účtovnej závierky, alebo sa inak zdajú byť významne nesprávne.

Posúdili sme, či výročná správa Spoločnosti obsahuje informácie, ktorých uvedenie vyžaduje zákon o účtovníctve.

Na základe prác vykonaných počas auditu účtovnej závierky, podľa nášho názoru:

- informácie uvedené vo výročnej správe zostavenej za rok 2018 sú v súlade s účtovnou závierkou za daný rok,
- výročná správa obsahuje informácie podľa zákona o účtovníctve.

Okrem toho, na základe našich poznatkov o účtovnej jednotke a situácii v nej, ktoré sme získali počas auditu účtovnej závierky, sme povinní uviesť, či sme zistili významné nesprávnosti vo výročnej správe, ktorú sme obdržali pred dátumom vydania tejto správy audítora. V tejto súvislosti neexistujú zistenia, ktoré by sme mali uviesť.

Nové Zámky, 09.04.2019

Ing. Juliana Farkasová

licencia SKAU č. 474  
Námestie hrdinov 7  
940 01 Nové Zámky



# ÚČTOVNÁ ZÁVIERKA

podnikateľov v podvojnom účtovníctve



zostavená k 31.12.2018

Číselné údaje sa zarovnávajú vpravo, ostatné údaje sa píšú zľava. Nevyplnené riadky sa ponechávajú prázdne.

Údaje sa vyplňajú paličkovým písmom (podľa tohto vzoru), písacím strojom alebo tlačiarňou, a to čiernou alebo tmavomodrou farbou.

Á Ā B Ć D Ě F G H Í J K L M N O P Q R Š T Ů V X Ý Ž 0 1 2 3 4 5 6 7 8 9

Daňové identifikačné číslo 2020400800	Účtovná závierka X riadna	Účtovná jednotka malá	Mesiac Rok od 1 2018
IČO 34140662	mimoriadna	X veľká	Za obdobie do 12 2018
SK NACE 46.31.0	priebežná	(vyznačí sa x)	Bezprostredne predchádzajúce obdobie od 1 2017
			do 12 2017

Priložené súčasti účtovnej závierky

Súvaha (Úč POD 1-01)  
(v celých eurách)

Výkaz ziskov a strát (Úč POD 2-01)  
(v celých eurách)

Poznámky (Úč POD 3-01)  
(v celých eurách alebo eurocentoch)

Obchodné meno (názov) účtovnej jednotky

ČEROZ SLOVENSKO s.r.o.

Sídlo účtovnej jednotky

Ulica

ZÁHRADNÍČKA

Číslo

4 / 3000

PSČ

Obec

94501 KOMÁRNO

Označenie obchodného registra a číslo zápisu obchodnej spoločnosti

Telefónne číslo

Faxové číslo

E-mailová adresa

Zostavená dňa:

05.04.2019

Schválená dňa:

. . 20

Podpisový záznam štatutárneho orgánu účtovnej jednotky alebo člena štatutárneho orgánu účtovnej jednotky alebo podpisový záznam fyzickej osoby, ktorá je účtovnou jednotkou:

Záznamy daňového úradu

Miesto pre evidenčné číslo

Odtlačok prezentačnej pečiatky daňového úradu



Označenie a	STRANA AKTÍV b	Číslo riadku c	Bežné účtovné obdobie		Bezprostredne predchádzajúce účtovné obdobie	
			1	Brutto - časť 1	Netto 2	Netto 3
				Korekcia - časť 2		
	<b>SPOLU MAJETOK</b> r. 02 + r. 33 + r. 74	01	5 1 7 1 3 9 9	4 5 1 4 7 4 5		
			6 5 6 6 5 4		5 8 8 3 8 0 9	
<b>A.</b>	<b>Neobežný majetok</b> r. 03 + r. 11 + r. 21	02	9 3 0 1 9 1	3 1 4 8 8 0		
			6 1 5 3 1 1		9 9 6 7 0	
<b>A.I.</b>	<b>Dlhodobý nehmotný majetok súčet (r. 04 až r. 10)</b>	03	9 4 2 2			
			9 4 2 2			
A.I.1.	Aktivované náklady na vývoj (012) - /072, 091A/	04				
2.	Softvér (013) - /073, 091A/	05	9 4 2 2			
			9 4 2 2			
3.	Ocenené práva (014) - /074, 091A/	06				
4.	Goodwill (015) - /075, 091A/	07				
5.	Ostatný dlhodobý nehmotný majetok (019, 01X) - /079, 07X, 091A/	08				
6.	Obstarávaný dlhodobý nehmotný majetok (041) - /093/	09				
7.	Poskytnuté preddavky na dlhodobý nehmotný majetok (051) - /095A/	10				
<b>A.II.</b>	<b>Dlhodobý hmotný majetok súčet (r. 12 až r. 20)</b>	11	9 2 0 7 6 9	3 1 4 8 8 0		
			6 0 5 8 8 9		9 9 6 7 0	
A.II.1.	Pozemky (031) - /092A/	12				
2.	Stavby (021) - /081, 092A/	13				
3.	Samostatné hnuteľné veci a súbory hnuteľných vecí (022) - /082, 092A/	14	7 2 9 6 9 9	1 4 0 5 6 8		
			5 8 9 1 3 1		8 6 5 5 8	



Označenie a	STRANA AKTÍV b	Číslo riadku c	Bežné účtovné obdobie		Bezprostredne predchádzajúce účtovné obdobie
			1	2	3
			Brutto - časť 1 Korekcia - časť 2	Netto	Netto
4.	Pestovateľské celky trvalých porastov (025) - /085, 092A/	15			
5.	Základné stádo a ťažné zvieratá (026) - /086, 092A/	16			
6.	Ostatný dlhodobý hmotný majetok (029, 02X, 032) - /089, 08X, 092A/	17	2 5 0 6 4 1 6 7 5 8	8 3 0 6	1 3 1 1 2
7.	Obstarávaný dlhodobý hmotný majetok (042) - /094/	18			
8.	Poskytnuté preddavky na dlhodobý hmotný majetok (052) - /095A/	19	1 6 6 0 0 6	1 6 6 0 0 6	
9.	Opravná položka k nadobudnutému majetku (+/- 097) +/- 098	20			
<b>A.III.</b>	<b>Dlhodobý finančný majetok súčet (r. 22 až r. 32)</b>	<b>21</b>			
A.III.1.	Podielové cenné papiere a podiely v prepojených účtovných jednotkách (061A, 062A, 063A) - /096A/	22			
2.	Podielové cenné papiere a podiely s podielovou účasťou okrem v prepojených účtovných jednotkách (062A) - /096A/	23			
3.	Ostatné realizovateľné cenné papiere a podiely (063A) - /096A/	24			
4.	Pôžičky prepojeným účtovným jednotkám (066A) - /096A/	25			
5.	Pôžičky v rámci podielovej účasti okrem prepojeným účtovným jednotkám (066A) - /096A/	26			
6.	Ostatné pôžičky (067A) - /096A/	27			
7.	Dlhové cenné papiere a ostatný dlhodobý finančný majetok (065A, 069A, 06XA) - /096A/	28			



Označenie a	STRANA AKTÍV b	Číslo riadku c	Bežné účtovné obdobie		Bezprostredne predchádzajúce účtovné obdobie
			1	2	
			Brutto - časť 1	Netto	Netto
			Korekcia - časť 2		
8.	Pôžičky a ostatný dlhodobý finančný majetok so zostatkovou dobou splatnosti najviac jeden rok (066A, 067A, 069A, 06XA) - /096A/	29			
9.	Účty v bankách s dobou viazanosti dlhšou ako jeden rok (22XA)	30			
10.	Obstarávaný dlhodobý finančný majetok (043) - /096A/	31			
11.	Poskytnuté preddavky na dlhodobý finančný majetok (053) - /095A/	32			
<b>B.</b>	<b>Obežný majetok</b> r. 34 + r. 41 + r. 53 + r. 66 + r. 71	33	4 2 3 6 7 6 7	4 1 9 5 4 2 4	
			4 1 3 4 3		5 7 7 9 1 8 2
<b>B.I.</b>	<b>Zásoby</b> súčet (r. 35 až r. 40)	34	2 9 3 4 0 0	2 6 9 2 6 9	
			2 4 1 3 1		2 4 8 7 5 3
<b>B.I.1.</b>	<b>Materiál</b> (112, 119, 11X) - /191, 19X/	35	1 2 2 7 7	1 2 2 7 7	
					1 1 0 1 3
2.	Nedokončená výroba a polotovary vlastnej výroby (121, 122, 12X) - /192, 193, 19X/	36			
3.	Výrobky (123) - /194/	37			
4.	Zvieratá (124) - /195/	38			
5.	Tovar (132, 133, 13X, 139) - /196, 19X/	39	2 8 1 1 2 3	2 5 6 9 9 2	
			2 4 1 3 1		2 3 7 7 4 0
6.	Poskytnuté preddavky na zásoby (314A) - /391A/	40			
<b>B.II.</b>	<b>Dlhodobé pohľadávky</b> súčet (r. 42 + r. 46 až r. 52)	41	9 3 0 9	9 3 0 9	
					1 0 4 8 0
<b>B.II.1.</b>	<b>Pohľadávky z obchodného styku</b> súčet (r. 43 až r. 45)	42			



Označenie a	STRANA AKTÍV b	Číslo riadku c	Bežné účtovné obdobie		Bezprostredne predchádzajúce účtovné obdobie
			1	2	3
			Brutto - časť 1 Korekcia - časť 2	Netto	Netto
1.a.	Pohľadávky z obchodného styku voči prepojeným účtovným jednotkám (311A, 312A, 313A, 314A, 315A, 31XA) - /391A/	43			
1.b.	Pohľadávky z obchodného styku v rámci podielovej účasti okrem pohľadávok voči prepojeným účtovným jednotkám (311A, 312A, 313A, 314A, 315A, 31XA) - /391A/	44			
1.c.	Ostatné pohľadávky z obchodného styku (311A, 312A, 313A, 314A, 315A, 31XA) - /391A/	45			
2.	Čistá hodnota zákazky (316A)	46			
3.	Ostatné pohľadávky voči prepojeným účtovným jednotkám (351A) - /391A/	47			
4.	Ostatné pohľadávky v rámci podielovej účasti okrem pohľadávok voči prepojeným účtovným jednotkám (351A) - /391A/	48			
5.	Pohľadávky voči spoločníkom, členom a združeniu (354A, 355A, 358A, 35XA) - /391A/	49			
6.	Pohľadávky z derivátových operácií (373A, 376A)	50			
7.	Iné pohľadávky (335A, 336A, 33XA, 371A, 374A, 375A, 378A) - /391A/	51			
8.	Odložená daňová pohľadávka (481A)	52	9 3 0 9	9 3 0 9	1 0 4 8 0
B.III.	Krátkodobé pohľadávky súčet (r. 54 + r. 58 až r. 65)	53	1 9 8 4 2 8 2	1 9 6 7 0 7 0	3 9 8 4 1 5 3
B.III.1.	Pohľadávky z obchodného styku súčet (r. 55 až r. 57)	54	1 9 8 3 2 3 2	1 9 6 6 0 2 0	3 9 8 3 2 5 7
1.a.	Pohľadávky z obchodného styku voči prepojeným účtovným jednotkám (311A, 312A, 313A, 314A, 315A, 31XA) - /391A/	55			
1.b.	Pohľadávky z obchodného styku v rámci podielovej účasti okrem pohľadávok voči prepojeným účtovným jednotkám (311A, 312A, 313A, 314A, 315A, 31XA) - /391A/	56			



Označenie a	STRANA AKTÍV b	Číslo riadku c	Bežné účtovné obdobie		Bezprostredne predchádzajúce účtovné obdobie	
			1	2		3
			Brutto - časť 1 Korekcia - časť 2	Netto		
1.c.	Ostatné pohľadávky z obchodného styku (311A, 312A, 313A, 314A, 315A, 31XA) - /391A/	57	1 9 8 3 2 3 2 1 7 2 1 2	1 9 6 6 0 2 0	3 9 8 3 2 5 7	
2.	Čistá hodnota zákazky (316A)	58				
3.	Ostatné pohľadávky voči prepojeným účtovným jednotkám (351A) - /391A/	59				
4.	Ostatné pohľadávky v rámci podielovej účasti okrem pohľadávok voči prepojeným účtovným jednotkám (351A) - /391A/	60				
5.	Pohľadávky voči spoločníkom, členom a združeniu (354A, 355A, 358A, 35XA, 398A) - /391A/	61				
6.	Sociálne poistenie (336A) - /391A/	62				
7.	Daňové pohľadávky a dotácie (341, 342, 343, 345, 346, 347) - /391A/	63			7 3	
8.	Pohľadávky z derivátových operácií (373A, 376A)	64				
9.	Iné pohľadávky (335A, 33XA, 371A, 374A, 375A, 378A) - /391A/	65	1 0 5 0	1 0 5 0	8 2 3	
<b>B.IV.</b>	<b>Krátkodobý finančný majetok súčet (r. 67 až r. 70)</b>	<b>66</b>				
B.IV.1.	Krátkodobý finančný majetok v prepojených účtovných jednotkách (251A, 253A, 256A, 257A, 25XA) - /291A, 29XA/	67				
2.	Krátkodobý finančný majetok bez krátkodobého finančného majetku v prepojených účtovných jednotkách (251A, 253A, 256A, 257A, 25XA) - /291A, 29XA/	68				
3.	Vlastné akcie a vlastné obchodné podiely (252)	69				
4.	Obstarávaný krátkodobý finančný majetok (259, 314A) - /291A/	70				



Ozna- čenie a	STRANA AKTÍV b	Číslo riadku c	Bežné účtovné obdobie		Bezprostredne predchádzajúce účtovné obdobie
			1	2	
			Brutto - časť 1		Netto
Korekcia - časť 2					
B.V.	Finančné účty r. 72 + r. 73	71	1 9 4 9 7 7 6	1 9 4 9 7 7 6	1 5 3 5 7 9 6
B.V.1.	Peniaze (211, 213, 21X)	72	2 8 4 9	2 8 4 9	5 9 9 8
2.	Účty v bankách (221A, 22X, +/- 261)	73	1 9 4 6 9 2 7	1 9 4 6 9 2 7	1 5 2 9 7 9 8
C.	Časové rozlíšenie súčet (r. 75 až r. 78)	74	4 4 4 1	4 4 4 1	4 9 5 7
C.1.	Náklady budúcich období dlhodobé (381A, 382A)	75			2 0
2.	Náklady budúcich období krátkodobé (381A, 382A)	76	4 4 4 1	4 4 4 1	4 9 3 7
3.	Príjmy budúcich období dlhodobé (385A)	77			
4.	Príjmy budúcich období krátkodobé (385A)	78			

Ozna- čenie a	STRANA PASÍV b	Číslo riadku c	Bežné účtovné obdobie	4	Bezprostredne predchádzajúce účtovné obdobie	5
	<b>SPOLU VLASTNÉ IMANIE A ZÁVÄZKY</b> r. 80 + r. 101 + r. 141	79	4 5 1 4 7 4 5		5 8 8 3 8 0 9	
A.	Vlastné imanie r. 81 + r. 85 + r. 86 + r. 87 + r. 90 + r. 93 + r. 97 + r. 100	80	2 6 2 3 9 3 1		2 2 5 9 0 5 3	
A.I.	Základné imanie súčet (r. 82 až r. 84)	81	9 9 5 9		9 9 5 9	
A.I.1.	Základné imanie (411 alebo +/- 491)	82	9 9 5 9		9 9 5 9	
2.	Zmena základného imania +/- 419	83				
3.	Pohľadávky za upísané vlastné imanie (/-/353)	84				
A.II.	Emisné ážio (412)	85				
A.III.	Ostatné kapitálové fondy (413)	86				
A.IV.	Zákonné rezervné fondy r. 88 + r. 89	87	9 9 6		9 9 6	
A.IV.1.	Zákonný rezervný fond a nedeliteľný fond (417A, 418, 421A, 422)	88	9 9 6		9 9 6	
2.	Rezervný fond na vlastné akcie a vlastné podieľy (417A, 421A)	89				



Označenie a	STRANA PASÍV b	Číslo riadku c	Bežné účtovné obdobie 4	Bezprostredne predchádzajúce účtovné obdobie 5
A.V.	Ostatné fondy zo zisku r. 91 + r. 92	90		
A.V.1.	Štatutárne fondy (423, 42X)	91		
	2. Ostatné fondy (427, 42X)	92		
A.VI.	Oceňovacie rozdiely z precenenia súčet (r. 94 až r. 96)	93		
A.VI.1.	Oceňovacie rozdiely z precenenia majetku a záväzkov (+/- 414)	94		
	2. Oceňovacie rozdiely z kapitálových účasť ( +/- 415)	95		
	3. Oceňovacie rozdiely z precenenia pri zlúčení, splynutí a rozdelení (+/- 416)	96		
A.VII.	Výsledok hospodárenia minulých rokov r. 98 + r. 99	97	2 0 9 8 0 9 9	1 8 2 5 5 3 9
A.VII.1.	Nerozdelený zisk minulých rokov (428)	98	2 0 9 8 0 9 9	1 8 2 5 5 3 9
	2. Neuhradená strata minulých rokov (/-/429)	99		
A.VIII.	Výsledok hospodárenia za účtovné obdobie po zdanení +/- r. 01 - (r. 81 + r. 85 + r. 86 + r. 87 + r. 90 + r. 93 + r. 97 + r. 101 + r. 141)	100	5 1 4 8 7 7	4 2 2 5 5 9
B.	Záväzky r. 102 + r. 118 + r. 121 + r. 122 + r. 136 + r. 139 + r. 140	101	1 8 8 9 6 8 9	3 6 2 3 6 7 8
B.I.	Dlhodobé záväzky súčet (r. 103 + r. 107 až r. 117)	102	7 9 1 4	9 8 7 6
B.I.1.	Dlhodobé záväzky z obchodného styku súčet (r. 104 až r. 106)	103		
	1.a. Záväzky z obchodného styku voči prepojeným účtovným jednotkám (321A, 475A, 476A)	104		
	1.b. Záväzky z obchodného styku v rámci podielovej účasti okrem záväzkov voči prepojeným účtovným jednotkám (321A, 475A, 476A)	105		
	1.c. Ostatné záväzky z obchodného styku (321A, 475A, 476A)	106		
	2. Čistá hodnota zákazky (316A)	107		
	3. Ostatné záväzky voči prepojeným účtovným jednotkám (471A, 47XA)	108		
	4. Ostatné záväzky v rámci podielovej účasti okrem záväzkov voči prepojeným účtovným jednotkám (471A, 47XA)	109		
	5. Ostatné dlhodobé záväzky (479A, 47XA)	110		
	6. Dlhodobé prijaté preddavky (475A)	111		
	7. Dlhodobé zmenky na úhradu (478A)	112		
	8. Vydané dlhopisy (473A/-/255A)	113		
	9. Záväzky zo sociálneho fondu (472)	114	7 7 5 2	9 1 6 3
	10. Iné dlhodobé záväzky (336A, 372A, 474A, 47XA)	115		
	11. Dlhodobé záväzky z derivátových operácií (373A, 377A)	116		
	12. Odložený daňový záväzok (481A)	117	1 6 2	7 1 3



Označenie a	STRANA PASÍV b	Číslo riadku c	Bežné účtovné obdobie 4	Bezprostredne predchádzajúce účtovné obdobie 5
B.II.	Dlhodobé rezervy r. 119 + r. 120	118		
B.II.1.	Zákonné rezervy (451A)	119		
	2. Ostatné rezervy (459A, 45XA)	120		
B.III.	Dlhodobé bankové úvery (461A, 46XA)	121		
B.IV.	Krátkodobé záväzky súčet (r. 123 + r. 127 až r. 135)	122	1 8 4 2 5 7 1	3 5 6 5 3 7 6
B.IV.1.	Záväzky z obchodného styku súčet (r. 124 až r. 126)	123	1 5 9 8 6 6 9	3 1 8 0 2 4 9
1.a.	Záväzky z obchodného styku voči prepojeným účtovným jednotkám (321A, 322A, 324A, 325A, 326A, 32XA, 475A, 476A, 478A, 47XA)	124		
1.b.	Záväzky z obchodného styku v rámci podielovej účasti okrem záväzkov voči prepojeným účtovným jednotkám (321A, 322A, 324A, 325A, 326A, 32XA, 475A, 476A, 478A, 47XA)	125		
1.c.	Ostatné záväzky z obchodného styku (321A, 322A, 324A, 325A, 326A, 32XA, 475A, 476A, 478A, 47XA)	126	1 5 9 8 6 6 9	3 1 8 0 2 4 9
2.	Čistá hodnota zákazky (316A)	127		
3.	Ostatné záväzky voči prepojeným účtovným jednotkám (361A, 36XA, 471A, 47XA)	128		
4.	Ostatné záväzky v rámci podielovej účasti okrem záväzkov voči prepojeným účtovným jednotkám (361A, 36XA, 471A, 47XA)	129		
5.	Záväzky voči spoločníkom a združeniu (364, 365, 366, 367, 368, 398A, 478A, 479A)	130		
6.	Záväzky voči zamestnancom (331, 333, 33X, 479A)	131	4 9 8 2 1	5 2 2 8 0
7.	Záväzky zo sociálneho poistenia (336A)	132	2 8 4 7 3	3 3 4 7 6
8.	Daňové záväzky a dotácie (341, 342, 343, 345, 346, 347, 34X)	133	1 6 5 3 4 2	2 9 9 3 1 1
9.	Záväzky z derivátových operácií (373A, 377A)	134		
10.	Iné záväzky (372A, 379A, 474A, 475A, 479A, 47XA)	135	2 6 6	6 0
B.V.	Krátkodobé rezervy r. 137 + r. 138	136	3 9 2 0 4	4 8 4 2 6
B.V.1.	Zákonné rezervy (323A, 451A)	137	2 7 2 9 4	3 6 5 1 6
	2. Ostatné rezervy (323A, 32X, 459A, 45XA)	138	1 1 9 1 0	1 1 9 1 0
B.VI.	Bežné bankové úvery (221A, 231, 232, 23X, 461A, 46XA)	139		
B.VII.	Krátkodobé finančné výpomoci (241, 249, 24X, 473A, /-/255A)	140		
C.	Časové rozlíšenie súčet (r. 142 až r. 145)	141	1 1 2 5	1 0 7 8
C.1.	Výdavky budúcich období dlhodobé (383A)	142		
	2. Výdavky budúcich období krátkodobé (383A)	143	1 1 2 5	1 0 7 8
	3. Výnosy budúcich období dlhodobé (384A)	144		
	4. Výnosy budúcich období krátkodobé (384A)	145		



Ozna- čenie a	Text b	Číslo riadku c	Skutočnosť	
			bežné účtovné obdobie 1	bezprostredne predchádzajúce účtovné obdobie 2
			*	Čistý obrat (časť účt. tr. 6 podľa zákona)
**	Výnosy z hospodárskej činnosti spolu súčet (r. 03 až r. 09)	02	2 2 5 7 2 4 8 7	2 7 7 0 5 5 6 4
I.	Tržby z predaja tovaru (604, 607)	03	2 2 4 6 6 8 9 4	2 7 5 8 5 3 5 2
II.	Tržby z predaja vlastných výrobkov (601)	04		
III.	Tržby z predaja služieb (602, 606)	05	5 2 2 8	1 7 9 1 5
IV.	Zmeny stavu vnútroorganizačných zásob (+/-) (účtová skupina 61)	06		
V.	Aktivácia (účtová skupina 62)	07	7 1 4 0 7	7 4 9 5 1
VI.	Tržby z predaja dlhodobého nehmotného majetku, dlhodobého hmotného majetku a materiálu (641, 642)	08	7 0 6 5	1 4 9 0 1
VII.	Ostatné výnosy z hospodárskej činnosti (644, 645, 646, 648, 655, 657)	09	2 1 8 9 3	1 2 4 4 5
**	Náklady na hospodársku činnosť spolu r. 11 + r. 12 + r. 13 + r. 14 + r. 15 + r. 20 + r. 21 + r. 24 + r. 25 + r. 26	10	2 1 9 1 5 8 8 7	2 7 1 7 6 8 0 9
A.	Náklady vynaložené na obstaranie predaného tovaru (504, 507)	11	2 0 1 4 5 3 5 6	2 5 2 6 2 2 4 3
B.	Spotreba materiálu, energie a ostatných neskladovateľných dodávok (501, 502, 503)	12	8 4 4 4 1	8 1 1 5 6
C.	Opravné položky k zásobám (+/-) (505)	13		
D.	Služby (účtová skupina 51)	14	5 2 4 2 3 3	5 5 1 5 6 2
E.	Osobné náklady (r. 16 až r. 19)	15	1 0 9 7 3 6 1	1 2 4 0 4 1 3
E.1.	Mzdové náklady (521, 522)	16	8 1 1 3 4 2	9 4 9 4 9 8
2.	Odmeny členom orgánov spoločnosti a družstva (523)	17		
3.	Náklady na sociálne poistenie (524, 525, 526)	18	2 5 5 3 8 9	2 6 0 6 5 2
4.	Sociálne náklady (527, 528)	19	3 0 6 3 0	3 0 2 6 3
F.	Dane a poplatky (účtová skupina 53)	20	5 1 5 1	4 5 9 3
G.	Odpisy a opravné položky k dlhodobému nehmotnému majetku a dlhodobému hmotnému majetku (r. 22 + r. 23)	21	4 5 5 9 6	2 2 6 9 5
G.1.	Odpisy dlhodobého nehmotného majetku a dlhodobého hmotného majetku (551)	22	4 5 5 9 6	2 2 6 9 5
2.	Opravné položky k dlhodobému nehmotnému majetku a dlhodobému hmotnému majetku (+/-) (553)	23		
H.	Zostatková cena predaného dlhodobého majetku a predaného materiálu (541, 542)	24	3 3 7 7	5 3 6 5
I.	Opravné položky k pohľadávkam (+/-) (547)	25	- 2 3 2	2 4 5 5
J.	Ostatné náklady na hospodársku činnosť (543, 544, 545, 546, 548, 549, 555, 557)	26	1 0 6 0 4	6 3 2 7
***	Výsledok hospodárenia z hospodárskej činnosti (+/-) (r. 02 - r. 10)	27	6 5 6 6 0 0	5 2 8 7 5 5



Ozna- čenie a	Text b	Číslo riadku c	Skutočnosť	
			bežné účtovné obdobie 1	bezprostredne predchádzajúce účtovné obdobie 2
			*	Pridaná hodnota (r. 03 + r. 04 + r. 05 + r. 06 + r. 07) - (r. 11 + r. 12 + r. 13 + r. 14)
**	Výnosy z finančnej činnosti spolu r. 30 + r. 31 + r. 35 + r. 39 + r. 42 + r. 43 + r. 44	29	4 3	5 5 0 2
VIII.	Tržby z predaja cenných papierov a podielov (661)	30		
IX.	Výnosy z dlhodobého finančného majetku súčet (r. 32 až r. 34)	31		
IX.1.	Výnosy z cenných papierov a podielov od prepojených účtovných jednotiek (665A)	32		
2.	Výnosy z cenných papierov a podielov v podielovej účasti okrem výnosov prepojených účtovných jednotiek (665A)	33		
3.	Ostatné výnosy z cenných papierov a podielov (665A)	34		
X.	Výnosy z krátkodobého finančného majetku súčet (r. 36 až r. 38)	35		
X.1.	Výnosy z krátkodobého finančného majetku od prepojených účtovných jednotiek (666A)	36		
2.	Výnosy z krátkodobého finančného majetku v podielovej účasti okrem výnosov prepojených účtovných jednotiek (666A)	37		
3.	Ostatné výnosy z krátkodobého finančného majetku (666A)	38		
XI.	Výnosové úroky (r. 40 + r. 41)	39	5	4 7 9
XI.1.	Výnosové úroky od prepojených účtovných jednotiek (662A)	40		
2.	Ostatné výnosové úroky (662A)	41	5	4 7 9
XII.	Kurzové zisky (663)	42	3 8	5 0 2 3
XIII.	Výnosy z precenenia cenných papierov a výnosy z derivátových operácií (664, 667)	43		
XIV.	Ostatné výnosy z finančnej činnosti (668)	44		
**	Náklady na finančnú činnosť spolu r. 46 + r. 47 + r. 48 + r. 49 + r. 52 + r. 53 + r. 54	45	4 6 6 8	2 6 1 6
K.	Predané cenné papiere a podiely (561)	46		
L.	Náklady na krátkodobý finančný majetok (566)	47		
M.	Opravné položky k finančnému majetku (+/-) (565)	48		
N.	Nákladové úroky (r. 50 + r. 51)	49		
N.1.	Nákladové úroky pre prepojené účtovné jednotky (562A)	50		
2.	Ostatné nákladové úroky (562A)	51		
O.	Kurzové straty (563)	52	4 5 2	4 9 5
P.	Náklady na precenenie cenných papierov a náklady na derivátové operácie (564, 567)	53		
Q.	Ostatné náklady na finančnú činnosť (568, 569)	54	4 2 1 6	2 1 2 1



Ozna- čenie a	Text b	Číslo riadku c	Skutočnosť	
			bežné účtovné obdobie 1	bezprostredne predchádzajúce účtovné obdobie 2
***	Výsledok hospodárenia z finančnej činnosti (+/-) (r. 29 - r. 45)	55	- 4 6 2 5	2 8 8 6
****	Výsledok hospodárenia za účtovné obdobie pred zdanením (+/-) (r. 27 + r. 55)	56	6 5 1 9 7 5	5 3 1 6 4 1
R.	Daň z príjmov (r. 58 + r. 59)	57	1 3 7 0 9 8	1 0 9 0 8 2
R.1.	Daň z príjmov splatná (591, 595)	58	1 3 6 4 7 8	1 1 0 6 9 9
2.	Daň z príjmov odložená (+/-) (592)	59	6 2 0	- 1 6 1 7
S.	Prevod podielov na výsledku hospodárenia spoločníkom (+/- 596)	60		
****	Výsledok hospodárenia za účtovné obdobie po zdanení (+/-) (r. 56 - r. 57 - r. 60)	61	5 1 4 8 7 7	4 2 2 5 5 9

## POZNÁMKY K ÚČTOVNEJ ZÁVIERKE ZOSTAVENEJ K 31. decembru 2018

VŠEOBECNÉ INFORMÁCIE**1) Základné informácie o účtovnej jednotke:**

Obchodné meno:	ČEROZ SLOVENSKO s.r.o.
Sídlo:	Záhradnícka 4/3000, 945 01 Komárno
Právna forma:	Spoločnosť s ručením obmedzeným
Dátum vzniku:	Zápis do obchodného registra: 06.05.1996
Hlavný predmet podnikania:	Veľkoobchod ovocia a zeleniny
Subjekt verejného záujmu:	Spoločnosť ČEROZ SLOVENSKO s.r.o. nie je subjektom verejného záujmu (§ 2/14 ZoU).
Účtovné obdobie:	Kalendárny rok 2018

**2) Neobmedzené ručenie:**

Spoločnosť nie je neobmedzene ručiacim spoločníkom v iných účtovných jednotkách.

**3) Dátum schválenia účtovnej závierky za predchádzajúce účtovné obdobie:**

Účtovná závierka za rok 2017 bola schválená na riadnom valnom zhromaždení dňa 31.mája 2018.

**4) Právny dôvod na zostavenie účtovnej závierky:**

Účtovná závierka Spoločnosti k 31. decembru 2018 je zostavená ako riadna účtovná závierka podľa § 17 ods. 6 zákona NR SR č. 431/2002 Z.z. o účtovníctve v znení neskorších predpisov (ďalej len „zákon o účtovníctve“) za účtovné obdobie od 1. januára 2018 do 31. decembra 2018.

**5) Údaje o skupine:**

Účtovná jednotka nie je súčasťou konsolidovaného celku a účtovná jednotka nie je materskou účtovnou jednotkou.

**6) Počet zamestnancov:**

Priemerný prepočítaný počet zamestnancov počas účtovného obdobia:

Názov položky	Bežné účtovné obdobie	Bezprostredne predchádzajúce účtovné obdobie
Priemerný prepočítaný počet počas účtovného obdobia	42	39
Počet zamestnancov ku dňu, ku ktorému sa zostavuje účtovná závierka, z toho:	43	39
- počet vedúcich zamestnancov	4	4

**7) Orgány spoločnosti**

Názov položky	Bežné účtovné obdobie	Bezprostredne predchádzajúce účtovné obdobie
Konatelia	Miroslav Sudický	Miroslav Sudický
	Karel Malý	Karel Malý

**INFORMÁCIE O PRIJATÝCH POSTUPOCH****a) Východiská pre zostavenie účtovnej závierky**

Účtovná jednotka bude **nepretržite pokračovať** vo svojej činnosti minimálne 12 mesiacov po závierkovom dni v zmysle § 7 ods. 4 zákona o účtovníctve.

Účtovníctvo Spoločnosť vedie na základe dodržania časovej a vecnej súvislosti nákladov a výnosov. Za základ sa berú všetky náklady a výnosy, ktoré sa vzťahujú na účtovné obdobie bez ohľadu na dátum ich platenia.

Peňažné údaje v účtovnej závierke sú uvedené v celých EUR.

Účtovné metódy a všeobecné účtovné zásady Spoločnosť aplikovala konzistentne s predchádzajúcim účtovným obdobím.

Spoločnosť v rámci obchodovania s obchodným reťazcom Kaufland Slovenská republika, v.o.s. a BILLA s.r.o. používa na prepravu tovaru tzv. kaučné obaly. Sú to špeciálne prepravky, za ktoré sa pri ich vyzdvihnutí z centrálného depa vlastníka obalov platí tzv. depozit - kaucia. Po použití kaučného obalu u konečného odberateľa - Kaufland Slovenská republika v.o.s. je Spoločnosti kaucia automaticky vrátená na základe dobropisu od vlastníka obalov alebo v prípade konečného užívateľa BILLA s.r.o. sa tieto kaučné obaly fakturujú ďalej spoločnosti BILLA s.r.o. spolu s tovarom. Ako hlavný účet na sledovanie pohybu kaučných obalov bol zvolený pasívny účet 324 AE. Vzhľadom k tomu, že tento účet na konci roku vykazuje aktívny zostatok, v rámci účtovnej závierky ho Spoločnosť vykazuje v aktívach na r. 57 Súvahy.

V rámci problematiky účtovania odberateľských i dodávateľských dobropisov a vzhľadom k nedostatočnej technickej úprave softvéru, na ktorom Spoločnosť vedie účtovníctvo (dobropisy sa účtujú opačným zápisom na tie isté účty, ako bola zaúčtovaná pôvodná faktúra), na konci účtovného obdobia všetky dobropisy vystavené a zaúčtované už k zaplateným faktúram sa vykážu na r. 126 Súvahy – Ostatné záväzky z obch. styku. V prípade dodávateľských dobropisov už k zaplateným faktúram je ich hodnota vykázaná na r. 57 Súvahy – Ostatné krátkodobé pohľadávky z obchodného styku.

Výška celkového majetku a výsledok hospodárenia nie je tým ovplyvnená.

**b) Dlhodobý nehmotný a hmotný majetok**

Dlhodobý majetok nakupovaný sa oceňuje obstarávacou cenou, ktorá zahŕňa cenu, za ktorú sa majetok obstaral a náklady súvisiace s obstaraním (clo, prepravu, montáž, poisťné a pod.).

Dlhodobý nehmotný majetok sa odpisuje podľa odpisového plánu, ktorý bol zostavený na základe predpokladanej doby jeho používania zodpovedajúcej spotrebe budúcich ekonomických úžitkov z majetku. Odpisovať sa začína prvým dňom mesiaca v ktorom sa majetok uviedol do používania. Nehmotný majetok, ktorého obstarávací cena (resp. vlastné náklady) neprevyšuje 2 400 EUR, sa zaraďuje na účet drobného nehmotného dlhodobého majetku.

Predpokladaná doba používania, metóda odpisovania a odpisová sadzba sú uvedené v nasledujúcej tabuľke:

Dlhodobý hmotný a nehmotný odpisovaný majetok	číslo účtu	doba odpisovania (počet rokov)	odpisová sadzba (%)
Softvér	013	4	25

Dlhodobý hmotný majetok sa odpisuje podľa odpisového plánu, ktorý bol zostavený na základe predpokladanej doby jeho používania zodpovedajúcej spotrebe budúcich ekonomických úžitkov z majetku. Odpisovať sa začína v mesiaci uvedenia majetku do používania. Majetok, ktorý z hľadiska výšky ocenenia v rozpätí do 500 EUR nespĺňa kritéria pre zaradenie do kategórie DM, účtuje Spoločnosť priamo do spotreba na ľarchu účtu 501 400. Uvedený majetok eviduje Spoločnosť podsúvahovo. Dlhodobý hmotný majetok s obstarávacou cenou vyššou ako 500 EUR a nižšou ako 1 700 EUR s dobou použiteľnosti dlhšou ako jeden rok, je zaradený do odpisového plánu a účtuje sa o ňom na účte 022-028 ako o drobnom dlhodobom hmotnom majetku.

Predpokladaná doba používania, metóda odpisovania a odpisová sadzba sú uvedené v nasledujúcej tabuľke:

Dlhodobý hmotný a nehmotný odpisovaný majetok	číslo účtu	doba odpisovania (počet rokov)	odpisová sadzba (%)
Počítače s príslušenstvom	022.A	4	25
Dopravné prostriedky	022.A	4	25
Ostatné stroje	022.A	6	16,67
Drobný dlhodobý hmotný majetok	022A	2	50
Ostatný dlhodobý hmotný majetok	029	20	5
Ostatný dlhodobý hmotný majetok	029	4	25

V prípade prechodného zníženia úžitkovej hodnoty dlhodobého majetku, ktorá bola zistená pri inventarizácii a je výrazne nižšia ako jeho ocenenie v účtovníctve po odpočítaní oprávok, je vytvorená opravná položka na úroveň jeho zistenej úžitkovej hodnoty.

#### c) Zásoby

Zásoby nakupované sa oceňujú obstarávacou cenou, ktorá zahŕňa cenu, za ktorú sa majetok obstaral, a náklady súvisiace s obstaraním (clo, prepravu, poisťné, provízie a pod.) znížené o zľavy z ceny. Náklady súvisiace s obstaraním zásob pri prijímaní na sklad sa rozpočítavajú s cenou obstarania na technickú jednotku obstaranej zásoby (kartón).

Zľava z ceny poskytnutá k už predaným alebo spotrebovaným zásobám sa účtuje ako zníženie nákladov na predané alebo spotrebované zásoby. Spoločnosť účtuje o zásobách spôsobom A tak, ako to definujú postupy účtovania. Úbytok zásob sa účtuje v cene zistenej metódou váženého aritmetického priemeru z obstarávacích cien, aktualizovaný pri každom prijímaní na príslušnú šaržu tovaru. Spoločnosť účtuje podľa vypracovanej internej smernice aj prirodzené úbytky do normy na základe hnitia, plesnenia, zmrznutia, či zaparenia.

V prípade prechodného zníženia úžitkovej hodnoty zásob sa tvorí opravná položka.

#### d) Pohľadávky

Pohľadávky sa pri ich vzniku oceňujú ich menovitou hodnotou. Opravná položka sa vytvára k pochybným a nedobytným pohľadávkam, kde existuje riziko nevykonalnosti pohľadávok. Spoločnosť tvorí opravné položky k pohľadávkam u týchto pohľadávok:

- pohľadávok, u ktorých sa dá predpokladať, že dlžník pohľadávku nevyrovná čiastočne alebo úplne,
- pri sporných pohľadávkach, t.j. k pohľadávkam voči dlžníkom, s ktorými vedie spor o uznanie

Spoločnosť tvorí opravné položky nasledovne:

365 dní, sa zahmie do výdavkov do výšky 20% menovitej hodnoty pohľadávky alebo jej nesplatenej časti bez príslušenstva v zdaňovacom období v ktorom uplynula táto doba

720 dní, sa zahmie do výdavkov do výšky 50% menovitej hodnoty pohľadávky alebo jej nesplatenej časti bez príslušenstva v zdaňovacom období v ktorom uplynula táto doba

1080 dní, sa zahmie do výdavkov do výšky 100% menovitej hodnoty pohľadávky alebo jej nesplatenej časti bez príslušenstva v zdaňovacom období v ktorom uplynula táto doba.

Spoločnosť vytvára 100% opravnú položku na základe individuálneho posúdenia u tých pohľadávok, kde je vysoký predpoklad nevykonalnosti.

#### e) Finančné účty

Finančné účty tvorí peňažná hotovosť, ceniny, zostatky na bankových účtoch pričom riziko zmeny hodnoty tohto majetku je zanedbateľne nízke.

#### f) Náklady budúcich období a príjmy budúcich období

Náklady budúcich období a príjmy budúcich období sú vykázané vo výške, ktorá je potrebná na dodržanie zásady vecnej a časovej súvislosti s účtovným obdobím.

#### g) Opravné položky

Opravné položky sa tvoria na základe zásady opatrnosti, ak je opodstatnené predpokladať, že došlo k zníženiu hodnoty majetku oproti jeho oceneniu v účtovníctve. Opravná položka sa účtuje v sume opodstatneného predpokladu zníženia hodnoty majetku oproti jeho oceneniu v účtovníctve.

**h) Rezervy**

Rezerva je záväzok predstavujúci existujúcu povinnosť Spoločnosti, ktorá vznikla z minulých udalostí a je pravdepodobné, že v budúcnosti zníži jej ekonomické úžitky. Rezervy sú záväzky s neurčitým časovým vymedzením alebo výškou a oceňujú sa odhadom v sume potrebnej na splnenie existujúcej povinnosti ku dňu, ku ktorému sa zostavuje účtovná závierka.

Tvorba rezervy sa účtuje na vecne príslušný nákladový alebo majetkový účet, ku ktorému záväzok prislúcha. Použitie rezervy sa účtuje na ľarchu vecne príslušného účtu rezerv so súvzťažným zápisom v prospech vecne príslušného účtu záväzkov. Rozpustenie nepotrebných rezerv alebo jej časti sa účtuje opačným účtovným zápisom ako sa účtovala tvorba rezervy.

Rezerva na bonusy, rabaty, skontá a vrátenie kúpnej ceny pri reklamácií sa tvorí ako zníženie pôvodne dosiahnutých výnosov so súvzťažným zápisom v prospech účtu rezerv.

Spoločnosť tvorila zákonné rezervy na zostatkové dovolenky a odvody z týchto súm a z ostatných rezerv vytvorila rezervu na overenie účtovnej závierky a výročnej správy. Spoločnosť predpokladá, že rezervy použije v roku 2019.

**i) Záväzky**

Záväzky pri ich vzniku sa oceňujú menovitou hodnotou. Záväzky pri ich prevzatí sa oceňujú obstarávacou cenou.

**j) Zamestnanecké požitky**

Platy, mzdy, príspevky do štátnych dôchodkových a poisťovních fondov, platená ročná dovolenka a bonusy a ostatné nepeňažné požitky (napr. zdravotná starostlivosť, poistenie zodpovednosti za škodu) sa účtujú v účtovnom období, s ktorým vecne a časovo súvisia.

Zamestnanec má na základe Zákonníka práce pri odchode do starobného dôchodku nárok na odmenu vo výške jednej priemernej mesačnej mzdy.

**k) Splatná daň z príjmu**

Daň z príjmov sa účtuje do nákladov Spoločnosti v období vzniku daňovej povinnosti a v priloženom výkaze ziskov a strát Spoločnosti je vypočítaná zo základu vyplývajúceho z hospodárskeho výsledku pred zdanením, ktorý bol upravený o pripočítateľné a odpočítateľné položky z titulu trvalých a dočasných úprav daňového základu a umorenia straty. Daňový záväzok je uvedený po znížení o preddavky na daň z príjmov, ktoré Spoločnosť uhradila v priebehu roka. V prípade, že uhradené preddavky na daň z príjmu v priebehu roka sú vyššie ako daňová povinnosť za tento rok, Spoločnosť vykazuje výslednú daňovú pohľadávku.

**l) Odložená daň z príjmu**

Odložená daň z príjmu vyplýva z:

- rozdielov medzi účtovnou hodnotou majetku a účtovnou hodnotou záväzkov vykázanou v súvahe a ich daňovou základňou,
- možnosti umorovať daňovú stratu v budúcnosti, pod ktorou sa rozumie možnosť odpočítať daňovú stratu od základu dane v budúcnosti,
- možnosti previesť nevyužitú daňovú odpočty a iné daňové nároky do budúcich období.

Odložená daňová pohľadávka sa účtuje iba do takej výšky, do akej je pravdepodobné, že bude možné dočasné rozdiely vyrovnáť voči budúcemu základu dane.

Pri výpočte odloženej dane sa použije sadzba dane z príjmov, o ktorej sa predpokladá, že bude platiť v čase vyrovnania odloženej dane.

**m) Výdavky budúcich období a výnosy budúcich období**

Výdavky budúcich období a výnosy budúcich období sú vykázané vo výške, ktorá je potrebná na dodržanie zásady vecnej a časovej súvislosti s účtovným obdobím.

**n) Cudzí mena**

Majetok a záväzky vyjadrené v cudzej mene (okrem preddavkov prijatých a poskytnutých) sa prepočítavajú na eurá referenčným výmenným kurzom určeným a vyhláseným Európskou centrálnou bankou alebo Národnou bankou

Slovenska v deň predchádzajúci dňu uskutočnenia účtovného prípadu alebo v deň, ku ktorému sa zostavuje účtovná závierka. Vzniknuté kurzové rozdiely sa účtujú s vplyvom na výsledok hospodárenia.

#### o) Vykazovanie výnosov

Výnosy z predaja tovarov sa vykazujú v momente prenosu rizika a vlastníctva výrobku, obvykle po dodávke. Ak sa Spoločnosť zaviazala dopraviť výrobky na určité miesto, výnosy sa vykazujú v momente doručenia tovaru do cieľového miesta.

Výnosy z predaja služieb sa vykazujú v účtovnom období, v ktorom boli služby poskytnuté s ohľadom na stav rozpracovanosti danej služby. Tento je zistený na základe skutočne poskytnutých služieb ako pomernej časti k celkovému rozsahu dohodnutých služieb.

Výnosy sa vykazujú po odpočítaní dane z pridanej hodnoty, zliav a zrážok (rabaty, bonusy, skontá, dobropisy a pod.). Výnosové úroky sa účtujú rovnomerne v účtovných obdobiach, ktorých sa vecne a časovo týkajú.

Výnosy Spoločnosti tvoria hlavne tržby z predaja ovocia a zeleniny.

### **INFORMÁCIE, KTORÉ VYSVETĽUJÚ A DOPŔŇAJÚ POLOŽKY SÚVAHY**

#### **Informácie k položkám – AKTÍV SÚVAHY**

##### 1) Dlhodobý nehmotný majetok

Informácie o dlhodobom nehmotnom majetku za bežné účtovné obdobie a za bezprostredne predchádzajúce účtovné obdobie v nadväznosti na členenie položiek súvahy:

Dlhodobý nehmotný majetok	Bežné účtovné obdobie							SPOLU
	Náklady na vývoj (účet 012)	Softvér (013)	Oceniteľné práva (014)	Goodwill (015)	Ostatný DNM (019)	Obstaranie DNM (041)	Poskytnuté preddavky na DNM (051)	
<i>Prvotné ocenenie</i>								
<b>Stav na začiatku</b>		9 422						9 422
Prírastky		0						0
Úbytky		0						0
Presuny		0						0
<b>Stav na konci</b>		9 422						9 422
<i>Oprávky</i>								
<b>Stav na začiatku</b>		9 422						9 422
Prírastky		0						0
Úbytky		0						0
Presuny		0						0
<b>Stav na konci</b>		9 422						9 422
<i>Opravné položky</i>								
<b>Stav na začiatku</b>		0						0
Prírastky								
Úbytky								
Presuny								
<b>Stav na konci</b>		0						0
<i>Zostatková hodnota</i>								
<b>Stav na začiatku</b>		0						0
<b>Stav na konci</b>		0						0

Dlhodobý nehmotný majetok	Bezprostredne predchádzajúce účtovné obdobie							SPOLU
	Náklady na vývoj (účet 012)	Softvér (013)	Oceniteľné práva (014)	Goodwill (015)	Ostatný DNM (019)	Obstaranie DNM (041)	Poskytnuté preddavky na DNM (051)	
<i>Prvotné ocenenie</i>								
<b>Stav na začiatku</b>		9 422						9 422
Prírastky		0						0
Úbytky		0						0
Presuny		0						0
<b>Stav na konci</b>		9 422						9 422
<i>Oprávky</i>								
<b>Stav na začiatku</b>		9 419						9 419
Prírastky		3						3
Úbytky		0						0
Presuny		0						0
<b>Stav na konci</b>		9 422						9 422
<i>Opravné položky</i>								
<b>Stav na začiatku</b>		0						0
Prírastky								
Úbytky								
Presuny								
<b>Stav na konci</b>		0						0
<i>Zostatková hodnota</i>								
<b>Stav na začiatku</b>		3						3
<b>Stav na konci</b>		0						0

## 2) Dlhodobý hmotný majetok

Informácie o dlhodobom hmotnom majetku za bežné účtovné obdobie a za bezprostredne predchádzajúce účtovné obdobie v nadväznosti na členenie položiek súvahy:

Dlhodobý hmotný majetok	Bežné účtovné obdobie								SPOLU
	Pozemky (účet 031)	Stavby (021)	Veci a súbory (022)	Pestovateľské porasty (025)	Stádo a ťažné zvieratá (026)	Ostatný DHM (029)	Obstaranie DHM (042)	Preddavky na DHM (052)	
<i>Prvotné ocenenie</i>									
<b>Stav na začiatku</b>			643 326			25 064			668 390
Prírastky							94 801	166 006	260 807
Úbytky			8 428			0			8 428
Presuny			94 801			0	-94 801		0
<b>Stav na konci</b>			729 699			25 064	0	166 006	920 769
<i>Oprávky</i>									
<b>Stav na začiatku</b>			556 769			11 952			568 721
Prírastky			40 790			4 806			45 596
Úbytky			8 428			0			8 428
Presuny			0			0			0
<b>Stav na konci</b>			589 131			16 758			605 889
<i>Opravné položky</i>									
<b>Stav na začiatku</b>									
Prírastky									
Úbytky									
Presuny									
<b>Stav na konci</b>									
<i>Zostatková hodnota</i>									

Stav na začiatku			86 557			13 112			99 669
Stav na konci			140 568			8 306		166 006	314 880
<b>Bezprostredne predchádzajúce účtovné obdobie</b>									
<b>Dlhodobý hmotný majetok</b>	Pozemky (účet 031)	Stavby (021)	Veci a súbory (022)	Pestovateľské porasty (025)	Stádo a ťažné zvieratá (026)	Ostatný DHM (029)	Obstaranie DHM (042)	Preddavky na DHM (052)	<b>SPOLU</b>
	<i>Prvotné ocenenie</i>								
Stav na začiatku			624 116			15 660			639 776
Prírastky							89 426		89 426
Úbytky			60 811			0			60 811
Presuny			80 022			9 404	-89 426		0
Stav na konci			643 327			25 064	0		668 391
<i>Oprávky</i>									
Stav na začiatku			599 543			7 297			606 840
Prírastky			18 037			4 655			22 692
Úbytky			60 811			0			60 811
Presuny			0			0			0
Stav na konci			556 769			11 952			568 721
<i>Opravné položky</i>									
Stav na začiatku									
Prírastky									
Úbytky									
Presuny									
Stav na konci									
<i>Zostatková hodnota</i>									
Stav na začiatku			24 573			8 363			32 936
Stav na konci			86 558			13 112			99 670

Spoločnosť nemá zriadené záložné právo na dlhodobý hmotný majetok.

### 3) Dlhodobý finančný majetok

Spoločnosť nevlastní dlhodobý finančný majetok, nevlastní podiely v iných účtovných jednotkách.

### 4) Zásoby

Vývoj **opravnej položky k zásobám** v priebehu bežného účtovného obdobia je zobrazený v nasledovnej tabuľke:

Zásoby	Bežné účtovné obdobie				
	Stav OP na začiatku účtovného obdobia	Tvorba OP	Zúčtovanie OP z dôvodu zániku opodstatnenosti	Zúčtovanie OP z dôvodu vyradenia majetku z účtovníctva	Stav OP na konci účtovného obdobia
Materiál					
Nedokončená výroba a polotovary vlastnej výroby					
Výrobky					
Zvieratá					
Tovar	24 131				24 131
Poskytnuté preddavky na zásoby					
<b>Zásoby spolu (R34 súvahy):</b>	<b>24 131</b>				<b>24 131</b>

Zníženie čistej realizačnej hodnoty zásob bolo zohľadnené vytvorením opravnej položky k prepravkám. Spoločnosť nemá zriadené záložné právo na zásoby.

## 5) Pohľadávky

Vývoj opravnej položky v priebehu bežného účtovného obdobia je zobrazený v nasledujúcej tabuľke:

Pohľadávky	Bežné účtovné obdobie				
	Stav OP na začiatku účtovného obdobia	Tvorba OP	Zúčtovanie OP z dôvodu zániku opodstatnenosti	Zúčtovanie OP z dôvodu vyradenia majetku z účtovníctva	Stav OP na konci účtovného obdobia
<b>Dlhodobé pohľadávky celkom</b>					
- z toho: dlhé pohľadávky z obchodného styku					
- z toho: ostatné dlhé pohľadávky					
<b>Krátkodobé pohľadávky celkom</b>	<b>23 266</b>	<b>416</b>	<b>648</b>	<b>5 822</b>	<b>17 212</b>
- z toho: krátke pohľadávky z obchodného styku	23 266	416	648	5 822	17 212
- z toho: ostatné krátke pohľadávky					

Spoločnosť tvorila opravné položky k pochybným pohľadávkam po splatnosti podľa internej smernice ako aj k rizikovým pohľadávkam na základe ich individuálneho posúdenia.

Veková štruktúra dlhodobých a krátkodobých pohľadávok Spoločnosti k 31. decembru 2018 je uvedená v nasledujúcej tabuľke:

názov položky	Bežné účtovné obdobie		
	do lehoty splatnosti	po lehote splatnosti	pohľadávky spolu
Dlhodobé pohľadávky	9 309	0	9 309
Krátkodobé pohľadávky	1 785 294	198 988	1 984 282

názov položky	Bezprostredne predchádzajúce účtovné obdobie		
	do lehoty splatnosti	po lehote splatnosti	pohľadávky spolu
Dlhodobé pohľadávky	10 480	0	10 480
Krátkodobé pohľadávky	3 661 156	346 263	4 007 419

Spoločnosť nemá pohľadávky, ktoré sú kryté záložným právom resp. inou formou zabezpečenia, ktoré by obmedzovali disponovanie s nimi.

## 6) Odložená daňová pohľadávka

Titul	Účtovná základňa	Daňová základňa	Rozdiel	Sadzba dane (%)	Odložená daňová pohľadávka
Dočasný rozdiel zostatkových cien odpisovaného majetku (UZC<DZC)				21	
Nedaňové opravné položky k zásobám				21	
Nedaňové opravné položky k pohľadávkam	17 212	15 700	1 512	21	318

Nedaňové rezervy	6 000	0	6 000	21	1 260
Odpočet daňovej straty	x			21	
Závazky (náklady) podmienené zaplatením (§ 17/19; § 17/27 ZDP)	36 379	0	36 379	21	7 640
Závazky 360 dní po splatnosti	435	0	435	21	91
<b>SPOLU:</b>	x	x	x	x	9 309

Spoločnosť má povinnosť auditu a preto má aj povinnosť účtovať o odloženej dani (§ 10 PU).

Odložená daňová pohľadávka bola zaúčtovaná na ľarchu účtu 481 a v prospech účtu 592.

#### 7) Informácie o zložkách krátkodobého finančného majetku :

Finančnými účtami môže Spoločnosť voľne disponovať.

#### 8) Významné položky časového rozlíšenia aktív - nákladov budúcich období a príjmov budúcich období:

Názov položky	Suma
<b>Náklady budúcich období dlhodobé</b>	<b>0</b>
<b>Náklady budúcich období krátkodobé</b>	<b>4 441</b>
Poistenie zodpovednosti za škodu	1 138
Havarijné poistenie áut	1 697
Zmluvné poistenie áut	960
Ostatné	646
Príjmy budúcich období dlhodobé	0
Príjmy budúcich období krátkodobé	0

#### Informácie k položkám – PASÍV SÚVAHY

##### 1. Vlastné imanie

Informácie o pohyboch vo vlastnom imaní a iné dodatočné informácie o vlastnom imaní Spoločnosti sú uvedené v poznámkach v časti Prehľad pohybov vlastného imania.

##### 2. Sociálny fond

Tvorba a čerpanie sociálneho fondu v priebehu účtovného obdobia sú uvedené v nasledujúcej tabuľke:

Závazky zo sociálneho fondu (účet 472):

Názov položky	Bežné účtovné obdobie	Bezprostredne predchádzajúce účtovné obdobie
<b>Začiatkový stav sociálneho fondu (SF)</b>	9 163	8 104
Tvorba sociálneho fondu na ľarchu nákladov	6 998	8 424
Tvorba sociálneho fondu zo zisku	0	0
Ostatná tvorba sociálneho fondu	0	0

Tvorba sociálneho fondu spolu	6 998	8 424
Čerpanie sociálneho fondu	8 409	7 365
<b>Konečný zostatok SF (R114 súvahy):</b>	<b>7 752</b>	<b>9 163</b>

### 3. Odložený daňový záväzok

Informácie o dočasných rozdieloch a výpočte odloženej dane:

Odložený daňový záväzok (§ 10 PU):

Títul	Účtovná základňa	Daňová základňa	Rozdiel	Sadzba dane (%)	Odložený daňový záväzok
Dočasný rozdiel zostatkových cien odpisovaného majetku (UZC>DZC)	148 874	148 103	771	21	162
Pohľadávky (výnosy) podmienené prijatím (§ 17/19/c; § 52/12 ZDP)					
Iné .....					
<b>SPOLU:</b>	X	x	X	x	162

ÚJ má povinnosť auditu a preto má aj povinnosť účtovať o odloženej dani (§ 10 PU).

Odložený daňový záväzok bol zaúčtovaný ako zníženie daňového záväzku (481/592).

### 4. Záväzky

Štruktúra záväzkov podľa zostatkovej doby splatnosti k 31. decembru 2018:

názov položky	Bežné účtovné obdobie		
	do lehoty splatnosti	po lehote splatnosti	záväzky spolu
Dlhodobé záväzky	7 914	0	7 914
Krátkodobé záväzky	1 326 024	516 547	1 842 571

názov položky	Bezprostredne predchádzajúce účtovné obdobie		
	do lehoty splatnosti	po lehote splatnosti	záväzky spolu
Dlhodobé záväzky	9 876	0	9 876
Krátkodobé záväzky	2 642 745	922 631	3 565 376

Názov položky	Bežné účtovné obdobie	Bezprostredne predchádzajúce účtovné obdobie
<b>Dlhodobé záväzky spolu</b>	<b>7 914</b>	<b>9 876</b>
Záväzky so zostatkovou dobou splatnosti do 5 rokov vrátane	7 914	9 876
Záväzky so zostatkovou dobou splatnosti nad 5 rokov	0	0
<b>Krátkodobé záväzky spolu</b>	<b>1 842 571</b>	<b>3 565 376</b>
Záväzky so zostatkovou dobou splatnosti do jedného roka vrátane	1 326 024	2 642 745
Záväzky po lehote splatnosti	516 547	922 631

### 5. Rezervy

Prehľad pohybu rezerv za rok 2018 je uvedený v nasledujúcej tabuľke:

Název položky	Bežné účtovné obdobie				
	Stav na začiatku účtovného obdobia	Tvorba	Použitie	Zrušenie	Stav na konci účtovného obdobia
Dlhodobé rezervy spolu (riadok 118 súvahy):	0	0	0	0	0
- z toho:					
Krátkodobé rezervy spolu (riadok 136 súvahy):	48 426	33 294	24 140	18 376	39 204
- z toho:					
Rezerva na dovolenky+poist.	18 140	27 294	18 140	0	27 294
Rezerva na audit	6 000	6 000	6 000	0	6 000
Rezerva el.en.SDH r.2012-14	18 376	0	0	18 376	0
Rezerva el.en.SDH r.2015	5 900	0	0	0	5 900
Rezerva na pokuty	10	0	0	0	10

Všetky rezervy boli vytvorené za účelom ich doby použitia 1 rok.

Název položky	Bezprostredne predchádzajúce účtovné obdobie				
	Stav na začiatku účtovného obdobia	Tvorba	Použitie	Zrušenie	Stav na konci účtovného obdobia
Dlhodobé rezervy spolu (riadok 118 súvahy):	0	0	0	0	0
- z toho:					
Krátkodobé rezervy spolu (riadok 136 súvahy):	81 127	24 140	26 972	29 869	48 426
- z toho:					
Rezerva na dovolenky+poist.	20 972	18 140	20 972	0	18 140
Rezerva na audit	6 000	6 000	6 000	0	6 000
Rezerva el.en.SDH r.2012-14	37 770	0	0	19 394	18 376
Rezerva el.en.SDH r.2015	5 900	0	0	0	5 900
Rezerva na pokuty	10	0	0	0	10
Rezerva na pokuty Inšp.práce	10 000	0	0	10 000	0
Rezerva na manko	475	0	0	475	0

## 6. Časové rozlíšenie

Štruktúra časového rozlíšenia je uvedená v nasledujúcej tabuľke:

Název položky	Suma
Výdavky budúcich období dlhodobé - účet 383A (R142 súvahy)	0
Výdavky budúcich období krátkodobé – účet 383A (R143 súvahy)	1 125
Poplatok ZŤP	1 125
Výnosy budúcich období dlhodobé – účet 384A (R144 súvahy)	0
Výnosy budúcich období krátkodobé – účet 384A (145 súvahy)	0

**INFORMÁCIE, KTORÉ DOPLŇUJÚ A VYSVETĽUJÚ POLOŽKY VÝKAZU ZISKOV A STRÁT****1. Čistý obrat**

Informácie o štruktúre čistého obratu Spoločnosti sú uvedené v nasledujúcej tabuľke:

Názov položky	Bežné účtovné obdobie	Bezprostredne predchádzajúce účtovné obdobie
Tržby z predaja tovaru (604, 607)	22 466 894	27 585 352
Tržby z predaja vlastných výrobkov (601)	0	0
Tržby z predaja služieb (602, 606)	5 228	17 915
Tržby z predaja materiálu	4 065	0
<b>Čistý obrat celkom</b>	<b>22 476 187</b>	<b>27 603 267</b>

**VÝNOSY****2. Tržby za vlastné výkony a tovar**

Tržby za vlastné výkony a tovar podľa jednotlivých segmentov, t.j. podľa typov výrobkov, tovarov, služieb a iných činností Spoločnosti, a podľa hlavných geografických oblastí odbytu sú uvedené v nasledujúcej tabuľke

Geografické oblasti odbytu	Bežné účtovné obdobie	Bezprostredne predchádzajúce účtovné obdobie
Tuzemsko (typ - výrobky, tovar, služby)	22 468 882	27 548 923
Európska únia (typ - výrobky, tovar, služby)	3 240	54 344
Tretie štáty (typ - výrobky, tovar, služby)	0	0

**3. Opis a suma významných položiek výnosov pri aktivácii nákladov (účtová skupina 62x):**

Opis účtovného prípadu aktivácie	Suma aktivovaných výnosov	
	Bežný rok	Minulý rok
Aktivácia materiálu a tovaru účet- 621	71 407	74 951

V Spoločnosti sa aktivujú náklady na balenie tovaru t.j. ovocia a zeleniny do rôzneho duhu obalového materiálu rozlíšeného podľa rôznej skladby a hmotnosti balíčkových zmesí. Do aktivácie vchádza cena obalového materiálu a časť režijných nákladov podľa receptúry (kalkulácie) určenej pre jednotlivé druhy balíčkového tovaru.

**4. Ostatné výnosy z hospodárskej a finančnej činnosti**

Informácie o výnosoch pri aktivácii nákladov a o výnosoch z hospodárskej činnosti a finančnej činnosti sú uvedené nižšie:

Opis účtovného prípadu	Suma výnosov z hospodárskej činnosti	
	Bežný rok	Minulý rok
Tržby z predaja DHIM (641)	3 000	8 992
Tržby z predaja materiálu (642)	4 065	5 910
Zmluvné pokuty a penále (644)	0	0
Výnosy z odpísaných pohľadávok (646)	652	0
<b>Ostatné prevádzkové výnosy (648), z toho:</b>	<b>21 241</b>	<b>12 445</b>
Poistné plnenia z poisťovní	2 628	337
Odpis nevyfakturovaných dodávok (obaly)	16 331	0
Náhrada škody od dopravcu	293	1 689
Ročné vyúčtovanie zo zdrav. poisťovní	522	3 137

Odpis záväzku	624	4 510
Refundácia zahraničnej DPH	628	2 138
Náhrada súkromných telefónnych poplatkov	105	113
Ostatné	110	521
<b>Výnosy z finančnej činnosti spolu, z toho:</b>	<b>43</b>	<b>5 502</b>
Výnosové úroky (662)	5	479
Kurzové zisky počas roku (663.A)	38	49
Kurzové zisky k závierkovému dňu (663.A)	0	4 974
Ostatné finančné výnosy (66x)	0	0

## NÁKLADY

### 5. Náklady z hospodárskej a finančnej činnosti

Prehľad nákladov Spoločnosti z hospodárskej a finančnej činnosti okrem osobných nákladov a nákladov na audit účtovnej závierky je uvedený v nasledujúcej tabuľke:

Opis účtovného prípadu	Bežný rok	
	Bežný rok	Bežný rok
<b>Náklady na nákup služieb celkom (51x)</b>	<b>518 233</b>	<b>545 562</b>
oprava a údržba	19 634	14 787
pracovné cesty	8 348	6 044
náklady na reprezentáciu	869	2 608
ostatné služby	51 138	27 423
spracovanie dát	48 000	48 000
dopravné služby	194 895	202 646
mýtné	6 200	4 350
sprostredkovanie	17 069	12 726
prenájom ostatný	41 071	99 330
prenájom sklady	109 835	109 835
telefónne poplatky	11 709	12 584
reklama a inzercia	6 485	5 229
ostatné služby nedaňové	2 980	0
<b>Ostatné významné položky nákladov z hospodárskej činnosti</b>	<b>13 749</b>	<b>14 147</b>
zostatková cena predaného materiálu (542)	3 377	5 365
dary (543)	1 000	
pokuty a penále (544, 545)	310	-9 576
tvorba a zúčtovanie opr. položiek k pohľadávkam (547)	-232	2 455
ostatné náklady hospodárskej činnosti – poisťné (548)	8 087	6 670
ostatné náklady hospodárskej činnosti (548)	173	1 147
škody na zásobách (549)	1 034	8 086
<b>Náklady na finančnú činnosť celkom</b>	<b>4 668</b>	<b>2 616</b>
Náklady z predaja CP a podielov (561)	0	0
Nákladové úroky (562)	0	0
Kurzové straty počas roku (563.A)	452	495
Kurzové straty k závierkovému dňu (563.A)	444	0
Ostatné finančné náklady (568, 569)	4 216	2 121

Celková suma nákladov za overenie individuálnej závierky auditorom alebo auditorskou spoločnosťou, iné uistovacie služby, daňové poradenstvo a ostatné neauditorské služby poskytnuté týmto auditorom alebo auditorskou spoločnosťou:

Opis účtovného prípadu	Náklady na audit a poradenstvo	
	Bežný rok	Minulý rok
Náklady za overenie účtovnej závierky	6 000	6 000
Iné uisťovacie služby	0	0
Daňové poradenstvo	0	0
Neauditorské služby	0	0

Valným zhromaždením zo dňa 31. mája 2018 bol schválený auditor na vykonanie auditu o hospodárení Spoločnosti za rok 2018.

## 6. Osobné náklady

Prehľad osobných nákladov Spoločnosti je uvedený v nasledujúcej tabuľke:

Opis účtovného prípadu	Suma osobných nákladov	
	Bežný rok	Minulý rok
Mzdové náklady	800 844	936 907
Ostatné osobné náklady na závislú činnosť - dohody	10 498	12 591
Sociálna poisťovňa	173 912	166 499
Zdravotná poisťovňa	81 477	94 153
Iné osobné a sociálne náklady	30 630	30 263
<b>Osobné náklady spolu</b>	<b>1 097 361</b>	<b>1 240 413</b>

## 7. Dane

Odsúhlasenie vzťahu medzi splatnou daňou z príjmov, odloženou daňou z príjmov a výsledkom hospodárenia pred zdanením je uvedené v nasledujúcej tabuľke:

Bežné účtovné obdobie				
č.	Názov položky	základ dane	suma dane	% dane
1	Výsledok hospodárenia pred zdanením (R100 DP)	651 976	x	x
2	Teoretická daň (bez pripočítateľných a odpočítateľných položiek)		136 915	21
3	Pripočítateľné položky spolu (R200 DP)	64 388	13 521	2
4	Odpočítateľné položky (R300 DP)	-66 473	-13 959	-2
5	Odpočet daňovej straty (R410 DP)			
6	Základ dane (R500 DP):	649 891	136 477	21
7	Úpravy splatnej dane (úľavy, zápočet, licencia)			
8	Splatná daň z príjmov po úpravách:	x	136 477	21
9	Odložená daň z príjmov:	x	620	0
10	<b>CELKOVÁ DAŇ Z PRÍJMOV:</b>	<b>x</b>	<b>137 097</b>	<b>21</b>
Bezprostredne predchádzajúce účtovné obdobie				
č.	Názov položky	základ dane	suma dane	% dane
1	Výsledok hospodárenia pred zdanením (R100 DP)	531 642	x	x
2	Teoretická daň (bez pripočítateľných a odpočítateľných položiek)		111 645	21
3	Pripočítateľné položky spolu (R200 DP)	62 804	13 189	3
4	Odpočítateľné položky (R300 DP)	-67 733	-14 224	-3
5	Odpočet daňovej straty (R410 DP)			
6	Základ dane (R500 DP):	526 713	110 610	21
7	Úpravy splatnej dane (úľavy, zápočet, licencia)			
8	Splatná daň z príjmov po úpravách:	x	110 610	21
9	Odložená daň z príjmov:	x	-1 617	0
10	<b>CELKOVÁ DAŇ Z PRÍJMOV:</b>	<b>x</b>	<b>108 993</b>	<b>21</b>

V roku 2018 bola platná sadzba dane vo výške 21%.

## INFORMÁCIE O INÝCH AKTÍVACH A INÝCH PASÍVACH

### **Podmienené záväzky**

Vzhľadom na to, že viaceré oblasti slovenského daňového práva (napr. legislatíva ohľadom transferového oceňovania) doteraz neboli dostatočne overené praxou, existuje neistota v tom, ako ich budú daňové orgány aplikovať. Mieru tejto neistoty nie je možné kvantifikovať a zanikne až potom, keď budú k dispozícii právne precedensy príp. oficiálne interpretácie príslušných orgánov. Vedenie Spoločnosti si nie je vedomé žiadnych okolností, v dôsledku ktorých by jej vznikol v budúcnosti významný náklad.

Zamestnanec má na základe Zákonníka práce pri odchode do starobného dôchodku nárok na odmenu vo výške jednej priemernej mesačnej mzdy. Spoločnosť odhadla, že výška takéhoto záväzku Spoločnosti voči zamestnancom nie je významná. Účtovné výkazy neobsahujú žiadnu úpravu z tohto titulu.

Spoločnosť je účastníkom konania v rámci správneho súdnictva v spore o vymeranie colného dlhu proti Colnej správe SR. V roku 2014 Colný úrad rozhodol, že sa Spoločnosť ako účastník obchodu z roku 2012, stal spoluvinníkom nekalého obchodu, pri ktorom nebol prečlený cesnak. Výška spoluviny bola vyčíslená na sumu 26 679 EUR z toho clo 19 741 EUR a DPH vo výške 6 938 EUR. Na základe odvolania, bolo pôvodné rozhodnutie Colného úradu zrušené Finančným úradom. Colný úrad sa proti rozhodnutiu Finančného úradu odvolal a v odvolaní uspel. Spoločnosť využila zákonnú možnosť odvolania sa. Odvolanie bolo zamietnuté Finančným riaditeľstvom SR, preto bola v tejto veci podaná žaloba na Krajský súd v Nitre voči Colnému úradu. Krajský súd v Nitre žalobe Spoločnosti vyhovel a rozhodol o zrušení rozhodnutia Colného úradu. Colný úrad podal proti tomuto rozhodnutiu o zrušení kasačnú žalobu. Vec je neprávoplatne rozhodnutá. Čaká sa na rozhodnutie o Kasačnej žalobe na Najvyššom súde SR od roku 2017.

Výška podmieneného záväzku z vyššie uvedeného je vo výške 19 741 EUR.

Okrem vyššie uvedených Spoločnosť nemá vedomosť o inom podmienenom majetku alebo podmienených záväzkoch, ktoré sa nevykazujú v súvahe.

### **Podsúvahové účty**

Spoločnosť má na pobočke v Senci v dlhodobom prenájme nebytové priestory od prenajímateľa VITA-ZEL & company, spol. s r.o. (Podnájomná zmluva uzavretá v súlade s § 663 a nasl. Občianskeho zákonníka dňa 1.2.2014). Ročné nájomné je stanovené vo výške 11.400 EUR. Podnájomná zmluva je uzatvorená na dobu určitú do 15.11.2021.

Spoločnosť má na pobočke v Petrovanoch v prenájme nebytové priestory od prenajímateľa VEDOS s. r. o. (Nájomná zmluva o nájme nebytových priestorov uzavretá v súlade s ustanoveniami zákona č. 116/1990 Zb. dňa 01.06.2015). Ročné nájomné je stanovené vo výške 97 240 EUR. Nájomná zmluva je uzatvorená na dobu určitú do 31.05.2019.

Spoločnosť má v dlhodobom prenájme časť kancelárskej miestnosti od prenajímateľa Slovenský zväz telesne postihnutých (Zmluva o nájme nebytových priestorov uzavretá v súlade so zákonom č. 116/1990 Zb. o nájme a podnájme nebytových priestorov zo dňa 27.6.2007). Ročné nájomné je stanovené vo výške 1 195 EUR. Nájomná zmluva je uzatvorená na dobu neurčitú.

Spoločnosť má v dlhodobom prenájme špeciálne prepravky EPS od prenajímateľa Euro Pool System Slovakia s.r.o. a IFCO prepravky od prenajímateľa IFCO SYSTEMS Slovakia s.r.o. (ďalej len ako „modely“). Prenájom sa uskutočňuje na základe rotačného systému, čo znamená cyklus od poskytnutia alebo dodania modelov prenajímateľom, cez naplnenie, obchodovanie, prepravu modelov nájomcom, až po vrátenie prázdnych modelov prenajímateľovi konečným užívateľom. Nájomca oznamuje prenajímateľovi počet použitých modelov prostredníctvom internetovej aplikácie. Za všetky modely nájomca uhrádza vratnú kauciu a nájomné podľa platného cenníka. Nájomná zmluva je uzatvorená na dobu neurčitú.

Položky dlhodobého hmotného majetku pod 500 EUR jednotkovej ceny so životnosťou nad jeden rok účtovná jednotka účtuje ako zásoby a evidujú sa podsúvahovo.

#### Vnútroorganizačné účtovníctvo

Spoločnosť sa člení na vnútroorganizačné útvary – strediská podľa regiónu. Jednotlivé vstupy a výstupy v účtovníctve sa účtujú podľa pracovných úsekov (náklady) a proficentrá (výnosy), ktoré prislúchajú jednotlivým strediskám. To umožňuje lepšie identifikovať výšku nákladov a výnosov, výšku hospodárskeho výsledku jednotlivých stredísk, údaje o ich majetku. Strediská pracujú a hospodária samostatne, nezávisle od seba, ich vstupy a výstupy sú merateľné.

### UDALOSTI, KTORÉ NASTALI PO DNI, KU KTORÉMU SA ZOSTAVUJE ÚČTOVNÁ ZÁVIERKA

#### (Následné udalosti)

Po 31. decembri 2018 do dňa zostavenia účtovnej závierky Spoločnosti nenastali také udalosti, ktoré by si vyžadovali zverejnenie alebo vykázanie v účtovnej závierke za rok 2018.

### INFORMÁCIE O SPRIAZNENÝCH OSOBÁCH

1. Informácie o transakciách medzi vykazujúcou účtovnou jednotkou a spriaznenými osobami sú uvedené v tabuľkách nižšie:

<b>Spriaznená osoba:</b> <b>VITA-ZEL &amp; company, spol. s r.o., Nová 1473, 946 32 Marcelová</b>	<b>Bežné účtovné obdobie</b>	<b>Bezprostredne predchádzajúce účtovné obdobie</b>
<b>Zoznam transakcií:</b>		
Kúpa služieb	24 414	22 801
Kúpa materiálu a tovaru	12 337 366	14 561 267
Predaj materiálu a tovaru	965 595	1 506 738
Predaj NaH DIM	3 000	0
Predaj služieb	4 893	5 537

<b>Spriaznená osoba:</b> <b>ČEROZFRUCHT s.r.o., Na výsluní 765/23, 100 00 Praha 10</b>	<b>Bežné účtovné obdobie</b>	<b>Bezprostredne predchádzajúce účtovné obdobie</b>
<b>Zoznam transakcií:</b>		
Kúpa služieb	143 134	123 684
Kúpa materiálu a tovaru	5 727 831	8 871 504
Predaj materiálu a tovaru	3 240	45 561
Predaj služieb	0	0

<b>Spriaznená osoba:</b> <b>Blanicka s.r.o., Vidimská 740/17, 180 00 Praha 8</b>	<b>Bežné účtovné obdobie</b>	<b>Bezprostredne predchádzajúce účtovné obdobie</b>
<b>Zoznam transakcií:</b>		
Kúpa služieb	0	0
Kúpa materiálu a tovaru	78 651	112 927

Predaj materiálu a tovaru	0	345
Predaj služieb	0	8 438

<b>Spriaznená osoba:</b> <b>AGRIFRESH s.r.o., Zámocká 30, 811 01 Bratislava</b>	<b>Bežné účtovné obdobie</b>	<b>Bezprostredne predchádzajúce účtovné obdobie</b>
<b>Zoznam transakcií:</b>		
Kúpa služieb	0	0
Kúpa materiálu a tovaru	14 866	56 265
Predaj materiálu a tovaru	0	0
Predaj služieb	0	0

## 2. Prijmy a výhody členov orgánov

Členovia štatutárneho orgánu spoločnosti nepoberali žiadne príjmy za výkon svojej funkcie člena tohto orgánu ani im neboli poskytnuté žiadne pôžičky alebo záruky.

## OSTATNÉ INFORMÁCIE

Spoločnosti nebolo udelené výlučné právo alebo osobitné právo poskytovať služby vo verejnom záujme. Na Spoločnosť sa rovnako nevzťahuje § 23d ods. 6 zákona o účtovníctve.

## PREHLAD POHYBOV VLASTNÉHO IMANIA

### 1. Vlastné imanie

Prehľad pohybu vlastného imania v priebehu bežného a predchádzajúceho účtovného obdobia je uvedený v nasledujúcich tabuľkách:

<b>Bežné účtovné obdobie</b>	
<b>Stav vlastného imania na začiatku účtovného obdobia:</b>	2 259 053
<b>Zvýšenie alebo zníženie vlastného imania počas účtovného obdobia:</b>	+364 878
<b>Stav vlastného imania na konci účtovného obdobia:</b>	2 623 931
<i>Dôvody zmien vlastného imania v členení:</i>	x
a) základné imanie zapísané do obchodného registra (účet 411):	
b) základné imanie nezapísané do obchodného registra (účet 419):	
c) emisné ážio (účet 412):	
d) zákonné rezervné fondy (účet 417, 418, 421, 422):	
e) ostatné kapitálové fondy (účet 413):	
f) oceňovacie rozdiely nezahnuté do výsledku hospodárenia (účet 414, 415, 416):	
g) ostatné fondy tvorené zo zisku (účet 423, 427):	
h) nerozdelený zisk minulých rokov (účet 428):	
i) neuhradená strata minulých rokov (účet 429):	
j) účtovný zisk alebo účtovná strata (účet 431):	514 877
k) vyplatené dividendy:	150 000

l) ďalšie zmeny vlastného imania:	
m) zmeny účtované na účte fyzickej osoby (účet 491):	
<b>Bezprostredne predchádzajúce účtovné obdobie</b>	
<b>Stav vlastného imania na začiatku účtovného obdobia:</b>	2 086 494
<b>Zvýšenie alebo zníženie vlastného imania počas účtovného obdobia:</b>	+172 559
<b>Stav vlastného imania na konci účtovného obdobia:</b>	2 259 053
<i>Dôvody zmien vlastného imania v členení:</i>	x
a) základné imanie zapísané do obchodného registra (účet 411):	
b) základné imanie nezapísané do obchodného registra (účet 419):	
c) emisné ážio (účet 412):	
d) zákonné rezervné fondy (účet 417, 418, 421, 422):	
e) ostatné kapitálové fondy (účet 413):	
f) oceňovacie rozdiely nezahrnuté do výsledku hospodárenia (účet 414, 415, 416):	
g) ostatné fondy tvorené zo zisku (účet 423, 427):	
h) nerozdelený zisk minulých rokov (účet 428):	
i) neuhradená strata minulých rokov (účet 429):	
j) účtovný zisk alebo účtovná strata (účet 431):	422 559
k) vyplatené dividendy:	250 000
l) ďalšie zmeny vlastného imania:	
m) zmeny účtované na účte fyzickej osoby (účet 491):	

Položka vlastného imania	Bežné účtovné obdobie				
	Stav na začiatku účtovného obdobia	Prírastky	Úbytky	Presuny	Stav na konci účtovného obdobia
a	b	c	d	e	f
Základné imanie zapísané do OR	9 959				9 959
Emisné ážio					
Ostatné kapitálové fondy					
Zákonné rezervné fondy	996				996
Oceňovacie rozdiely nezahrnuté do HV					
Ostatné fondy tvorené zo zisku					
Nerozdelený zisk minulých rokov	1 825 539		-150 000	422 559	2 098 099
Neuhradená strata minulých rokov					

Výsledok hospodárenia bežného účtovného obd. Z/S	422 559	514 877	0	-422 559	514 877
Vyplatené dividendy		150 000	-150 000		
Ostatné položky vlastného imania					
Účet 491 - Vlastné imanie fyzickej osoby-podnikateľa					

Položka vlastného imania	Bezprostredne predchádzajúce obdobie				
	Stav na začiatku účtovného obdobia	Prírastky	Úbytky	Presuny	Stav na konci účtovného obdobia
a	b	c	d	e	f
Základné imanie zapísané do OR	9 959				9 959
Emisné ážio					
Ostatné kapitálové fondy					
Zákonné rezervné fondy	996				996
Oceňovacie rozdiely nezahnuté do HV					
Ostatné fondy tvorené zo zisku					
Nerozdelený zisk minulých rokov	1 650 736		-250 000	424 803	1 825 539
Neuhradená strata minulých rokov					
Výsledok hospodárenia bežného účtovného obd. Z/S	424 803	422 559	0	-424 803	422 559
Vyplatené dividendy		250 000	-250 000		
Ostatné položky vlastného imania					
Účet 491 - Vlastné imanie fyzickej osoby-podnikateľa					

## 2. Rozdelenie účtovného zisku vykázaného v predchádzajúcom účtovnom období

Účtovný zisk za rok 2017 vo výške 422 559 EUR bol v plnej výške na základe rozhodnutia Valného zhromaždenia Spoločnosti zo dňa 31. mája 2018 prerozdelený nasledovne:

Názov položky	Bezprostredne predchádzajúce účtovné obdobie
<b>Účtovný zisk</b>	422 559
<b>Rozdelenie účtovného zisku</b>	<b>x</b>
Prídel do zákonného rezervného fondu	0
Prídel do štatutárnych a ostatných fondov	0

Prídel do sociálneho fondu	0
Prídel na zvýšenie základného imania	0
Úhrada straty minulých období	0
Prevod do nerozdeleného zisku minulých rokov	422 559
Rozdelenie podielu na zisku spoločníkom, členom	0
Iné	0
<b>Spolu</b>	<b>422 559</b>

### 3. Rozdelenie zisku za bežný rok 2018

Ku dňu zostavenia účtovnej závierky štatutárny orgán zatiaľ nenavrhol spôsob prerozdelenia zisku za rok 2018.

#### PREHLAD PEŇAŽNÝCH TOKOV

Na účely uvádzania údajov v prehľade peňažných tokov sa rozumie:

a) peňažnými prostriedkami peňažná hotovosť, ekvivalenty peňažnej hotovosti, peňažné prostriedky na bežných účtoch v bankách alebo pobočkách zahraničných bánk, kontokorentný účet a časť zostatku účtu peniaze na ceste, ktorý sa viaže k prevodu medzi bežným účtom a pokladnicou alebo medzi dvoma bankovými účtami,

b) ekvivalentmi peňažnej hotovosti krátkodobý finančný majetok, ktorý je zameniteľný za vopred známu sumu peňažných prostriedkov, pri ktorom nie je riziko výraznej zmeny jeho hodnoty v najbližších troch mesiacoch ku dňu, ku ktorému sa zostavuje účtovná závierka, napríklad termínové vklady na bankových účtoch, ktoré sú uložené najviac na trojmesačnú výpovednú lehotu, likvidné cenné papiere určené na obchodovanie, prioritné akcie obstarané účtovnou jednotku, ktoré sú splatné do troch mesiacov odo dňa, ku ktorému sa zostavuje účtovná závierka.

Spoločnosť zostavila prehľad peňažných tokov pomocou nepriamej metódy:

Riadok	Názov položky	rok 2018	rok 2017
<b>A</b>	<b>Celkový výsledok hospodárenia pred zdanením (+/-)</b>	<b>651 975</b>	<b>531 641</b>
B	Úprava o nepeňažné položky (B1 až B10):	28 322	-24 383
B.1	Odpisy (+)	45 596	22 695
B.2	Rezervy (+/-)	-9 222	-32 701
B.3	Opravné položky (+/-)	-6 054	-118
B.4	Časové rozlíšenie (+/-)	563	186
B.5	Úroky účtované do nákladov (+)		
B.6	Úroky účtované do výnosov (-)	-5	-479
B.7	Závierkové kurzové rozdiely vyčíslené k peň. prostriedkom a ekv.31.12. (+/-)	444	-4974
B.8	Výsledok z predaja dlhodobého finančného majetku (+/-)		
B.9	Výsledok z predaja DNM a DHM (+/-)	-3 000	-8 992
B.10	Iné položky nepeňažného charakteru (+/-)		
C.	Zmena stavu zásob (+/-)	-20 516	-24 475
D.	Zmena stavu pohľadávok z prevádzkovej činnosti (+/-)	1 996 265	-429 788
E.	Zmena stavu záväzkov z prevádzkovej činnosti (+/-)	-1 750 081	152 819
F.	Zmena stavu krátkodobého finančného majetku (+/-)		
G.	Zaplatená daň z príjmov (-), alebo vratka dane (+)	-83 739	-83 901
H.	Iné úpravy CF z prevádzkovej činnosti (+/-)	0	6 973
<b>I.</b>	<b>Peňažné toky z prevádzkovej činnosti: I = A + (B až H)</b>	<b>822 226</b>	<b>128 886</b>

<b>J.</b>	<b>Peňažné toky z investičnej činnosti (J.1 až J.10)</b>	<b>-257 807</b>	<b>-80 434</b>
J.1	Peňažné výdavky na obstaranie DNM a DHM (-)041,-042	-260 807	-89 426
J.2	Peňažné príjmy z predaja DNM a DHM (+)	3 000	8 992
J.3	Peňažné výdavky na obstaranie dlhodobých CP a podielov (-)	0	0
J.4	Peňažné príjmy z predaja dlhodobých CP a podielov (+)	0	0
J.5	Peňažné výdavky na poskytnuté pôžičky (-)	0	0
J.6	Peňažné príjmy zo splácania poskytnutých pôžičiek (+)	0	0
J.7	Peňažné výdavky súvisiace s derivátmi (-)	0	0
J.8	Peňažné príjmy súvisiace s derivátmi (+)	0	0
J.9	Peňažné prijaté dividendy účtované do výnosov (-)	0	0
J.10	Iné úpravy CF z investičnej činnosti (+/-)	0	0
<b>K.</b>	<b>Peňažné toky z finančnej činnosti (K.1 až K.10)</b>	<b>-149 995</b>	<b>-249 521</b>
K.1	Peňažné príjmy zo zvýšenia vlastného imania (+)		
K.2	Peňažné výdavky zo zníženia vlastného imania (-)		
K.3	Peňažné príjmy z úverov a pôžičiek (+)		
K.4	Peňažné výdavky na splácanie úverov a pôžičiek (-)		
K.5	Peňažné príjmy z emisie dlhových cenných papierov (+)		
K.6	Peňažné výdavky na úhradu záväzkov z dlhových CP (-)		
K.7	Peňažne prijaté výnosové úroky	5	479
K.8	Peňažne zaplatené nákladové úroky	0	0
K.9	Peňažne zaplatené dividendy z rozdelenia zisku (-)dividendy	-150 000	-250 000
K.10	Iné úpravy CF z finančnej činnosti (+/-)	0	0
<b>L.</b>	<b>Celkový peňažný tok (L=I+J+K) počas roka (+/-)</b>	<b>414 424</b>	<b>-201 069</b>
<b>M.</b>	<b>Stav peňazí na začiatku roka</b>	<b>1 535 796</b>	<b>1 731 891</b>
<b>N.</b>	<b>Realizované kurzové rozdiely (+/-)</b>	<b>-444</b>	<b>4 974</b>
<b>O.</b>	<b>Stav peňazí na konci roka vrátane KR</b>	<b>1 949 776</b>	<b>1 535 796</b>

Zostavené: dňa 05.04. 2019





**VÝROČNÁ SPRÁVA**  
**ČEROZ SLOVENSKO s.r.o.**  
**za rok 2018**

**ZOSTAVENÁ DŇA: 05. 04. 2019**

**PREDKLADÁ: Karel Malý, konateľ**



**IČO: 34140662**

**DIČ: 2020400800**

**IČ DPH: SK2020400800**



# OBSAH

1. Identifikácia spoločnosti	
1.1. Základné informácie .....	3
1.2. Doplnujúce informácie .....	4
1.3. Vplyv spoločnosti na životné prostredie .....	4
1.4. Vplyv spoločnosti na zamestnanosť .....	4
1.5. Organizačná štruktúra spoločnosti .....	5
2. Informácie o vývoji a cieľoch spoločnosti .....	5
3. Obchodno – finančné prehľady	
3.1. Majetok .....	6
3.2. Vlastné imanie a záväzky .....	8
3.3. Údaje o nákladoch a výnosoch .....	9
3.4. Hospodársky výsledok a návrh na jeho rozdelenie .....	11
3.5. Najvýznamnejší odberatelia rok 2018 .....	12
3.6. Prehľad podielu najvýznamnejších druhov ovocia a zeleniny .....	12
3.7. Priemerný počet zamestnancov a mzdové náklady .....	12
4. Ekonomické ukazovatele .....	13
Príloha č. 1. Správa nezávislého audítora z auditu účtovnej závierky za rok 2018	
Príloha č. 2. Účtovná závierka za rok 2018	

## 1. IDENTIFIKÁCIA SPOLOČNOSTI

### 1. 1. základné informácie

<b>Názov spoločnosti:</b>	ČEROZ SLOVENSKO s.r.o.
<b>Právna forma:</b>	spoločnosť s ručením obmedzeným
<b>Adresa sídla:</b>	Záhradnícka 4/3000, 945 01 Komárno
<b>Základné imanie:</b>	9 959 EUR
<b>Hlavná činnosť:</b>	veľkoobchod a sprostredkovanie obchodu s poľnohospodárskymi produktmi, ovocím, zeleninou a výrobkami z nich
<b>Štatutárny orgán:</b>	konateľ: Karel Malý, Miroslav Sudický, konajú v mene spoločnosti samostatne
<b>Prevádzkarne:</b>	Diaľničná cesta 5, 903 01 Senec Vysielač 587, 082 53 Petrovany
<b>Obchodný register:</b>	OR, Okresný súd Nitra, oddiel: Sro, vložka č.2274/N
<b>Deň založenia:</b>	13. 04. 1996
<b>e-mail:</b>	ceroz@ceroz.sk
<b>IČO:</b>	34 140 662
<b>DIČ:</b>	2020400800

#### Hlavné činnosti podľa výpisu z Obchodného registra:

- obchod s tovarom každého druhu v zmysle platných právnych predpisov v rozsahu voľnej živnosti
- veľkoobchod, maloobchod a sprostredkovanie obchodu v rozsahu voľnej živnosti
- veľkoobchod, maloobchod a sprostredkovanie obchodu s poľnohospodárskymi produktmi, ovocím, zeleninou a výrobkami z nich
- spracovanie ovocia a zeleniny
- vnútroštátna nákladná cestná doprava
- medzinárodná nákladná cestná doprava
- skladovanie
- baliace činnosti, manipulácia s tovarom
- prenájom hnuiteľných vecí

## **1. 2. doplňujúce informácie**

- účtovným obdobím spoločnosti je kalendárny rok
- spoločnosť nevlastní obchodný podiel v inej spoločnosti, ani nie je vlastnená inou spoločnosťou
- spoločnosť nemá zriadenú organizačnú zložku v zahraničí
- po skončení účtovného obdobia, za ktoré sa vyhotovuje výročná správa, nenastali žiadne významné skutočnosti a udalosti osobitného významu
- spoločnosť nevykonáva činnosť v oblasti výskumu a vývoja
- spoločnosť nenadobudla vlastné akcie, dočasné listy, obchodné podiely a akcie, dočasné listy a obchodné listy materskej účtovnej jednotky
- spoločnosť nepoužíva finančné nástroje podľa zákona 566/2001 Z.z. o cenných papieroch v znení neskorších predpisov
- spoločnosť neemitovala cenné papiere, ktoré by boli prijaté na obchodovanie na regulovanom trhu
- spoločnosť nie je subjektom verejného záujmu tak, ako ho definuje § 2 ods. 14 zákona o účtovníctve

Spoločnosť má povinnosť auditu podľa § 19 zákona č. 431/2002 Z.z. o účtovníctve v znení neskorších predpisov a preto má aj povinnosť vyhotoviť výročnú správu podľa § 20 zákona o účtovníctve.

Táto výročná správa bude elektronicky uložená do registra účtovných závierok a jeho cestou aj do zbierky listín obchodného registra tak, ako to ustanovuje § 23 ods. 2 a § 23 ods. 4 zákona o účtovníctve.

Výročná správa je spracovaná za účtovné obdobie od 01.01.2018 do 31.12.2018.

## **1. 3. vplyv spoločnosti na životné prostredie**

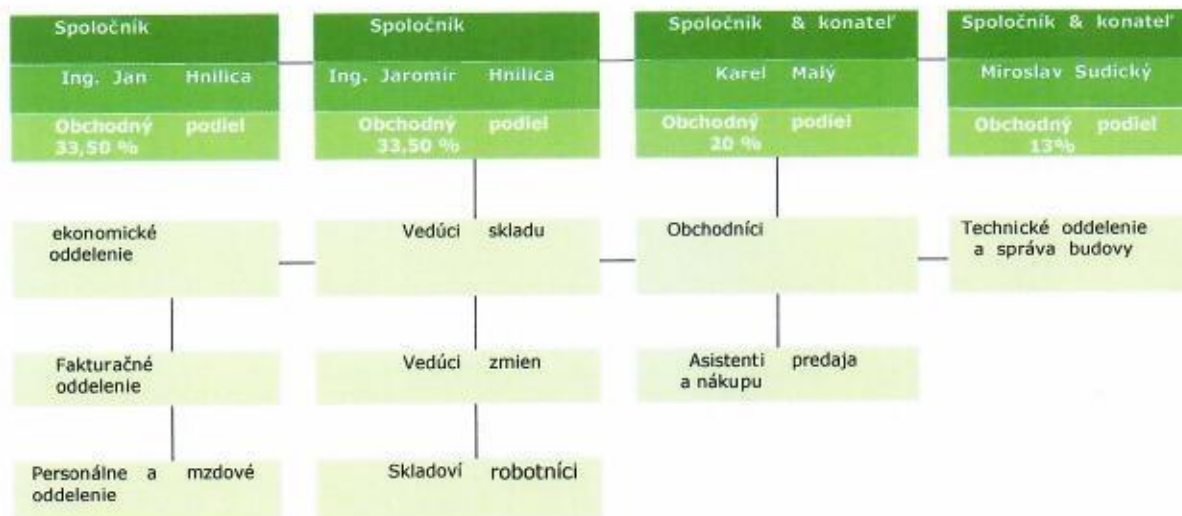
V spoločnosti je kladený dôraz na ekológiu a ekologické spracovanie odpadu. Spoločnosť ČEROZ SLOVENSKO s.r.o., ktorej hlavnou činnosťou je veľkoobchod s ovocím a zeleninou vplyva na životné prostredie najmä v oblasti odpadového hospodárstva.

Najväčšiu skupinu odpadov tvoria obalové materiály, ktorých prvotnou funkciou je ochrana tovaru počas prevozu a uľahčenie manipulácie s ním. Obaly a odpady zneškodňujeme zákonnými spôsobmi v zmysle platnej legislatívy v oblasti ochrany životného prostredia a platíme pravidelné poplatky do recyklačného fondu prostredníctvom akreditovanej spoločnosti NOWAS s. r. o.

## **1. 4. vplyv spoločnosti na zamestnanosť**

Vychádzajúc z prijatých plánov a zámerov na rok 2018 to znamená zachovanie si dlhodobej priemernej úrovne v oblasti počtu zamestnancov.

## 1. 5. organizačná štruktúra spoločnosti



## 2. INFORMÁCIE O VÝVOJI A CIEĽOCH SPOLOČNOSTI

Spoločnosť bola založená spoločenskou zmluvou o založení spoločnosti s ručením obmedzeným dňa 13. 04. 1996 a zapísaná v obchodnom registri Okresného súdu Nitra v oddieli Sro vložka č. 2274/N dňa 06. 05. 1996 s názvom PANFRUIT s.r.o. Dodatkom č. 2 zo dňa 26. 07. 2000 k spoločenskej zmluve došlo k zmene obchodného názvu spoločnosti z PANFRUIT s.r.o. na ČEROZ SLOVENSKO s.r.o., pod ktorým spoločnosť funguje dodnes.

Spoločnosť má sídlo v Komárne a má 2 prevádzkarne v Senci a v Petrovanoch. Na svoje podnikanie využíva prenajaté priestory.

Spoločnosť ukončila rok s kladným hospodárskym výsledkom vo výške 514 877 eur. Napriek zvýšenému hospodárskemu výsledku oproti roku 2017 sa nepodarilo splniť zámery ročného plánu predaja tovaru. Došlo k výraznému poklesu tržieb za tovar v porovnaní s rokom 2017, v absolútnej čiastke až o 5 118 458 eur, čo predstavuje pokles o 18,55%. Bolo to primárne spôsobené stratou pozície v zásobovaní komodity banány v spolupráci s našim najväčším odberateľom Kaufland SR, v.o.s., ako aj s ukončením spolupráce so spoločnosťou BILLA s.r.o.

Naopak, v roku 2018 sa nám podarilo posilniť spoluprácu s našim druhým najväčším odberateľom Labaš s.r.o. Rozšírili sme sortiment nášho predaja o bylinky a spustili sme skúšobne zásobovanie reštauračných zariadení na východe Slovenska.

Dôvodom nášho pozitívneho hospodárskeho výsledku, aj pri strate objemu tržieb, bolo udržanie si obchodnej marže na úrovni roku 2017, nižšie daňové zaťaženie, ako aj skutočnosť, že celkový zisk rástol rýchlejšie ako tržby. Minimálne sa zvýšila aj pridaná hodnota o 6 242 eur v porovnaní s predchádzajúcim rokom.

Štruktúra poskytovaných služieb sa v roku 2018 oproti roku 2017 nezmenila a na celkovom obrate sa tržby zo služieb podieľali len 0,023 %.

Kvalita tovaru je prvoradá, je to jeden z hlavných cieľov, a preto aj v roku 2018 spoločnosť obchodovala s BIO produktmi, je registrovaná v systéme ekologickej poľnohospodárskej výroby. Spoločnosť i v najbližších rokoch plánuje rozvíjať svoje investície nákupom nových technologických zariadení.

Spoločnosť neidentifikovala žiadne špecifické významné riziká a neistoty okrem všeobecne známych rizik podnikania. Prognóza pre ďalšie obdobie je z celkového pohľadu stabilná. Finančná situácia spoločnosti bola počas celého uplynulého roku vyrovnaná a spoľahlivá. Spoločnosť si včas plnila svoje daňové záväzky voči štátu a záväzky voči sociálnej a zdravotnej poisťovni, ako aj voči svojim dodávateľom.

## CIELE v roku 2019

- rast objemu tržieb, maximalizácia zisku
- získavanie nových zákazníkov a nových trhov na Slovensku
- zvýšenie podpory predaja domácej produkcie, zvýšiť podporu predaja zdravších BIO produktov a zvýšiť spoluprácu s domácimi pestovateľmi
- zabezpečenie princípu hospodárnosti optimalizácie hlavných ukazovateľov, hlavne zvýšenie medziročného rastu ukazovateľov rentability
- pokračovanie v stabilizácii a ďalšom zefektívňovaní hospodárnosti a v pozitívnom vývoji hospodárskeho výsledku
- dokončenie aplikácie EDI
- optimalizácia procesných, materiálových a energetických nákladov na prevádzkach
- vytváranie stabilného, bezpečného a moderného pracovného prostredia pre zamestnancov, zvyšovanie kvality odbornosti zamestnancov

## 3. OBCHODNO – FINANČNÉ PREHLADY

### 3.1. Majetok v celých eurách

Ukazovateľ	31.12.2018	31.12.2017	31.12. 2016
<b>MAJETOK celkom, z toho</b>	<b>4 514 745</b>	<b>5 883 809</b>	<b>5 591 129</b>
<b>a) Neobežný majetok celkom</b>	<b>314 880</b>	<b>99 670</b>	<b>32 939</b>
<b>I. Dlhodobý nehmotný majetok</b>	<b>0</b>	<b>0</b>	<b>3</b>
-softvér	0	0	3
<b>II. Dlhodobý hmotný majetok</b>	<b>314 880</b>	<b>99 670</b>	<b>32 936</b>
-stroje, prístroje, zariadenia	14 893	13 120	350
-inventár	0	0	2
-dopravné prostriedky	124 019	71 754	230
-drobný dlhodobý majetok	1 656	1 684	42
-ostatný majetok	8 306	13 112	16
-poskytnuté preddavky na DHM	166 006	0	0
<b>III. Dlhodobý finančný majetok</b>	<b>0</b>	<b>0</b>	<b>0</b>
<b>b) Obežný majetok celkom</b>	<b>4 195 424</b>	<b>5 779 182</b>	<b>5 553 080</b>
<b>IV. Zásoby</b>	<b>269 269</b>	<b>248 753</b>	<b>231 251</b>
-materiál (112)	12 277	11 013	13 812
-materiál na ceste (119)	0	0	0
-tovar (132)	281 123	258 511	239 767
-tovar na ceste (139)	0	3 360	1 803
-opravná položka k zásobám (196)	-24 131	-24 131	-24 131
<b>V. Dlhodobé pohľadávky</b>	<b>9 309</b>	<b>10 480</b>	<b>8 892</b>

-odložená daň. pohľad. (481)	9 309	10 480	8 892
<b>VI. Krátkodobé pohľadávky</b>	<b>1 967 070</b>	<b>3 984 153</b>	<b>3 581 046</b>
-ostatné pohľ. z obch. styku (311,314,315)	1 983 232	4 006 523	3 576 053
-daňové pohľadávky (341)	0	73	26 871
-iné pohľadávky (335,378)	1 050	823	1 506
-opravná položka k pohľ.(391)	-17 212	-23 266	-23 384
<b>VII. Finančné účty</b>	<b>1 949 776</b>	<b>1 535 796</b>	<b>1 731 891</b>
-peniaze (211)	2 122	3 010	2 390
-ceniny (213)	727	2 988	456
-účty v bankách (221)	1 946 927	102 674	319 090
-peniaze na ceste (261)	0	1 427 124	1 409 955
<b>c) Časové rozlíšenie</b>	<b>4 441</b>	<b>4 957</b>	<b>5 110</b>
<b>VIII. Náklady budúcich období</b>	<b>4 441</b>	<b>4 957</b>	<b>5 110</b>

V roku 2018 spoločnosť investovala do obnovy dlhodobého investičného majetku sumu 260 807 eur, z toho do obnovy vozového parku a nákupu manipulačnej techniky bola investovaná suma 94 801 eur. Zvyšnú sumu 166 006 eur tvorila 50% záloha na nákup dvoch vysokokvalitných automatizovaných baliacich liniek od spoločnosti TECHNOLOGY s.r.o. a MOSCA s.r.o. Baliace linky boli kúpené za účelom ich ďalšieho dlhodobého prenajímania. Spoločnosť hospodári len s vlastným dlhodobým hmotným majetkom, jeho stupeň opotrebenia v roku 2018 bol vo výške 80,27%, je to pozitívny pokles o 5,03% oproti roku 2017. Zaradením baliacich liniek do užívania v budúcom roku, stupeň opotrebenia ďalej poklesne.

Spoločnosť mala k 31. decembru 2018 plne odpísaný dlhodobý nehmotný investičný majetok.

Stav zásob na konci roku 2018 bol v hodnote 269 269 eur, narástol o 20 516 eur oproti roku 2017, zvýšenie zásob bolo v petrovianskej pobočke. Ide o rýchloobrátkový tovar, bez pohybu tovaru nad svoju dobu spotreby, o čom hovorí aj ukazovateľ doby obratu zásob, ktorý bol k 31. decembru 2018 v hodnote 4,37 dňa. Opravná položka k zásobám zostala na úrovni roku 2017 v sume 24 131 eur. Celkovo ide o opravnú položku k obalovým zásobám.

Výrazný pokles zaznamenal stav krátkodobých pohľadávok, z toho hlavne krátkodobých pohľadávok z obchodného styku, až o 2 023 291 eur, čo predstavuje 49,50%-ný pokles oproti roku 2017. Priamo úmerne tomu klesli aj krátkodobé záväzky z obchodného styku o 50,27%. Tento pokles, ako už bolo spomenuté, bol spôsobený hlavne stratou pozície na trhu v zásobovaní s banánmi, ktoré dlhodobo predstavovali najvýraznejšiu položku v obrate, ako aj ukončenie spolupráce s obchodným reťazcom BILLA s.r.o.

Pomer nezaplatených pohľadávok po lehote splatnosti k celkovým pohľadávkam zostal približne na rovnakej úrovni roku 2017. K pohľadávkam po lehote splatnosti bola vytvorená opravná položka v sume 17 212 eur.

Finančné účty tvorili peňažná hotovosť, ceniny vo forme stravných lístkov a zostatky na bankových účtoch. Finančný majetok sa zvýšil o 413 980 eur oproti roku 2017.

Časové rozlíšenie aktív predstavovali náklady budúcich období, ktoré sú dlhodobo na rovnakej úrovni a tvorili ich najmä poistenie hmotného majetku vrátane dopravných prostriedkov a poistenie zodpovednosti za škodu.

### 3. 2. Vlastné imanie a záväzky v celých eurách

Ukazovateľ	31.12.2018	31.12.2017	31.12. 2016
<b>VLASTNÉ IMANIE A ZÁVÄZKY, z toho</b>	<b>4 514 745</b>	<b>5 883 809</b>	<b>5 591 129</b>
<b>a) Vlastné imanie celkom, z toho</b>	<b>2 623 931</b>	<b>2 259 053</b>	<b>2 086 494</b>
I. Základné imanie	9 959	9 959	9 959
II. Záonné rezervné fondy	996	996	996
III. Výsledok hospodárenia minulých rokov	2 098 099	1 825 539	1 650 736
IV. Výsledok hospodárenia za účtovné obdobie	514 877	422 559	424 803
<b>b) Záväzky celkom, z toho</b>	<b>1 889 689</b>	<b>3 623 678</b>	<b>3 503 590</b>
<b>I. Dlhodobé záväzky</b>	<b>7 914</b>	<b>9 876</b>	<b>8 847</b>
-záväzky zo sociálneho fondu (472)	7 752	9 163	8 104
-odložený daňový záväzok (481)	162	713	743
<b>II. Krátkodobé záväzky</b>	<b>1 842 571</b>	<b>3 565 376</b>	<b>3 413 616</b>
-ostatné záväzky z obch. styku (321, 324, 325, 326)	1 598 669	3 180 249	3 105 606
-záväzky voči zamestnancom (331)	49 821	52 280	51 669
-záväzky zo sociálneho poistenia (336)	28 473	33 476	24 873
-daňové záväzky (341,342,343,345)	165 342	299 311	231 160
-iné záväzky (379)	266	60	308
<b>III. Krátkodobé rezervy</b>	<b>39 204</b>	<b>48 426</b>	<b>81 127</b>
-záonné rezervy (323)	27 294	36 516	20 972
-ostatné rezervy (323)	11 910	11 910	60 155
<b>c) Časové rozlíšenie, z toho</b>	<b>1 125</b>	<b>1 078</b>	<b>1 045</b>
-výdavky budúcich období krátkodobé (383)	1 125	1 078	1 045

Celé základné imanie spoločnosti v sume 9 959 EUR zapísané v obchodnom registri je splatené a oproti roku 2017 ostalo v nezmenenej výške.

Spoločnosť vytvára zákonný rezervný fond v súlade so Stanovami spoločnosti a Obchodným zákonníkom.

Celkový majetok spoločnosti klesol výrazne až o 1 369 064 eur oproti minulému roku a tento rozdiel bol ovplyvnený hlavne výrazným poklesom cudzieho kapitálu, krátkodobých záväzkov, z toho najmä krátkodobých záväzkov z obchodného styku o 1 581 580 eur. Tie klesali rovnakým tempom ako krátkodobé pohľadávky z obchodného styku na strane aktív. Okrem záväzkov z obchodného styku, sa znížili aj ostatné krátkodobé záväzky, t.j. záväzky voči zamestnancom, záväzky zo sociálneho poistenia a daňové záväzky.

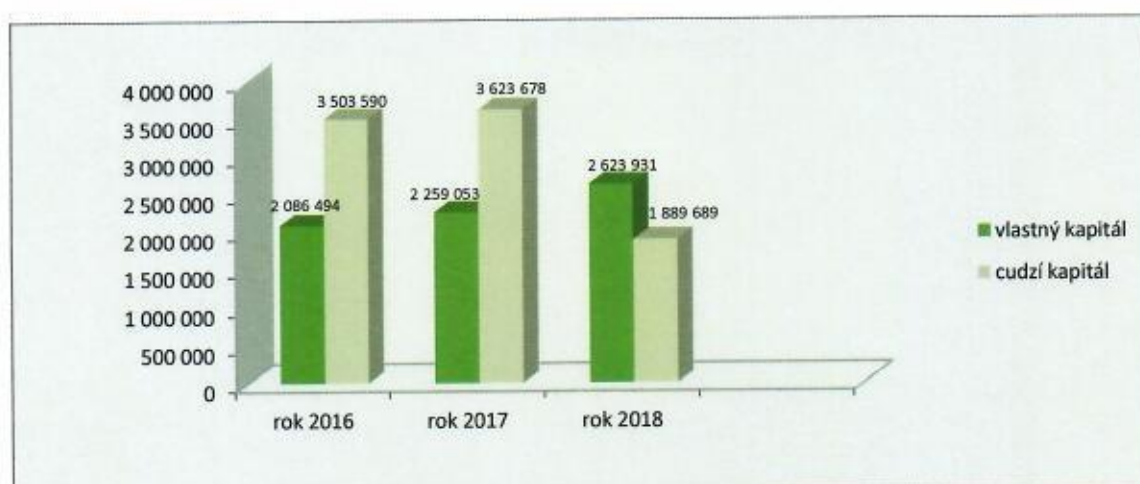
Naopak, vlastné imanie, t.j. vlastný kapitál, narástlo o 364 878 eur oproti stavu k 31. 12. 2017 vplyvom nárastu vyprodukovaného čistého zisku za rok 2018 o 92 318 eur a vplyvom zvýšeniu nerozdeleného zisku z minulých rokov o 272 560 eur. Otočil sa pomer vlastného kapitálu voči cudziemu oproti predchádzajúcim rokom v prospech vlastného kapitálu 58,12% : 41,86%.

Dlhodobé záväzky tvorili len záväzky zo sociálneho fondu a odložený daňový záväzok, ktorý spoločnosť vytvára z dôvodu dočasného rozdielu zostatkových cien odpisovaného majetku.

Aj v roku 2018 spoločnosť vytvárala záväzky s neurčitým časovým vymedzením alebo výškou a ocenila ich odhadom v sume potrebnej na splnenie existujúcej povinnosti ku dňu 31.decembra 2018, išlo najmä o rezervu na nevyčerpané dovolenky vrátane fondov, rezervu na nevyfakturované dodávky a audit.

Spoločnosť nečerpá žiadne bankové úvery, všetky svoje záväzky financuje len z krátkodobých finančných prostriedkov na bežnom podnikateľskom účte.

Časové rozlíšenie pasív predstavujú výnosy budúcich období v sume 1 125 eur a tvoril ich len poplatok za povinný odvod za zdravotne postihnutých občanov.



Pomer vlastného a cudzieho kapitálu v r. 2016 - 2018

### 3.3. Údaje o nákladoch a výnosoch v celých eurách

Ukazovateľ	31.12.2018	31.12.2017	31.12. 2016
<b>DRUH NÁKLADOV</b>			
Spotreba materiálu, energie (501, 502)	84 441	81 156	83 256
Náklady na tovar (504)	20 145 356	25 262 243	23 198 697
Opravné položky k zásobám (505)	0	0	-466
Služby (51x)	524 233	551 562	675 219
Osobné náklady (521, 524, 527)	1 097 361	1 240 413	1 114 900
Dane a poplatky (53x)	5 151	4 593	6 073
Odpisy (551)	45 596	22 695	36 151
Zostatková cena predaného DHNM (541,542)	3 377	5 365	10 023
Opravné položky k pohľadávkam (547)	-232	2 455	123

Ostatné náklady na hosp. čin. (543,544,545,546,548,549)	10 604	6 327	14 046
<b>Náklady na hospodársku činnosť celkom</b>	<b>21 915 887</b>	<b>27 176 809</b>	<b>25 138 022</b>
Kurzové straty (563)	452	495	33
Ostatné náklady na finančnú činnosť (568, 569)	4 216	2 121	1 735
<b>Náklady na finančnú činnosť celkom</b>	<b>4 668</b>	<b>2 616</b>	<b>1 768</b>
Daň z príjmov splatná (591)	136 478	110 699	74 727
Daň z príjmov odložená (592)	620	-1 617	-12 787
<b>Daň z príjmov celkom</b>	<b>137 098</b>	<b>109 082</b>	<b>61 940</b>

Ukazovateľ	31.12.2018	31.12.2017	31.12. 2016
<b>DRUH VÝNOSOV</b>			
Tržby z predaja tovaru (604)	22 466 894	27 585 352	25 470 682
Tržby z predaja služieb (602)	5 228	17 915	64 884
Aktivácia (621)	71 407	74 951	66 617
Tržby z predaja DNIM a DHIM a mater.(641,642)	7 065	14 901	11 175
Ostatné výnosy z hosp. činnosti (644,645,646,648)	21 893	12 445	12 440
<b>Výnosy z hospodárskej činnosti spolu</b>	<b>22 572 487</b>	<b>27 705 564</b>	<b>25 625 798</b>
Výnosové úroky (662)	5	479	714
Kurzové zisky (663)	38	5 023	21
<b>Výnosy z finančnej činnosti spolu</b>	<b>43</b>	<b>5 502</b>	<b>735</b>
Výsledok hospodárenia pred zdanením	651 975	531 641	486 743
<b>Výsledok hospodárenia po zdanení</b>	<b>514 877</b>	<b>422 559</b>	<b>424 803</b>

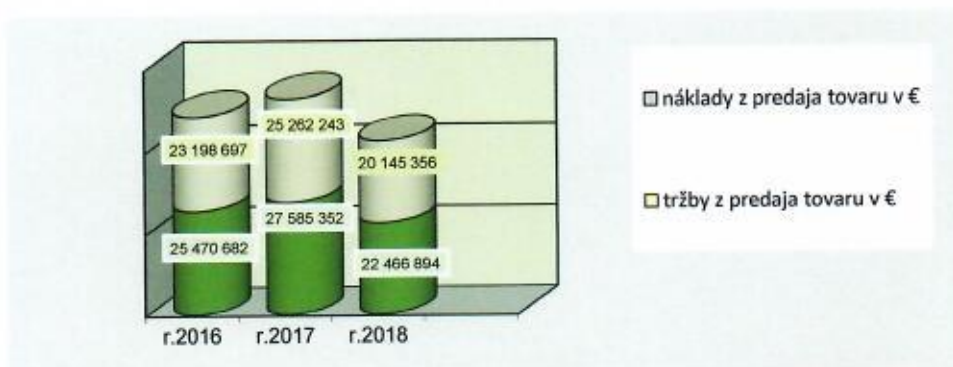
Z tabuľky nákladov a výnosov je vidieť, že celkové tržby za tovar klesli oproti roku 2017 o 5 118 458 eur, čo je pokles o 18,55%, ale súčasne primerane ku nim klesli aj náklady na tovar o 5 116 887 eur, čo predstavuje pokles o 20,26%. Aj keď došlo k celkovému zníženiu tržieb za tovar, obchodná marža zostala na úrovni roku 2017, dokonca nepatrne narástla, rovnako ako aj efektívnosť predaja, pridaná hodnota.

Spoločnosť dosiahla v roku 2018 tržby za služby v objeme 5 228 eur, išlo o statné služby bez výraznejšieho vplyvu na hospodársky výsledok.

Obchod v objeme 22 466 894 eur bol realizovaný takmer celý len na Slovensku.

Na strane nákladov v oblasti služieb sa výraznejšie znížili niektoré režijné náklady ako náklady na dopravu – rozvoz tovaru, náklady na prenájom kaučných obalov, ale je to zníženie priamo úmerné k zníženiu tržieb za tovar. Znížili sa aj osobné náklady zamestnancov. Naopak, investovaním do dlhodobého hmotného investičného majetku, vzrástli ich odpisy.

Na celkovom výsledku hospodárenia pred zdanením v sume 651 975 eur sa podieľal výsledok hospodárenia z hospodárskej činnosti sumou 656 600 eur. Výsledok z finančnej činnosti bol v strate v sume - 4 625 eur, spoločnosť neobchodovala vo finančnej oblasti a táto strata bola spôsobená zvýšenými bankovými nákladmi pri nulových úrokoch.



**Vývoj nákladov a tržieb z predaja tovaru v r. 2016 -2018**

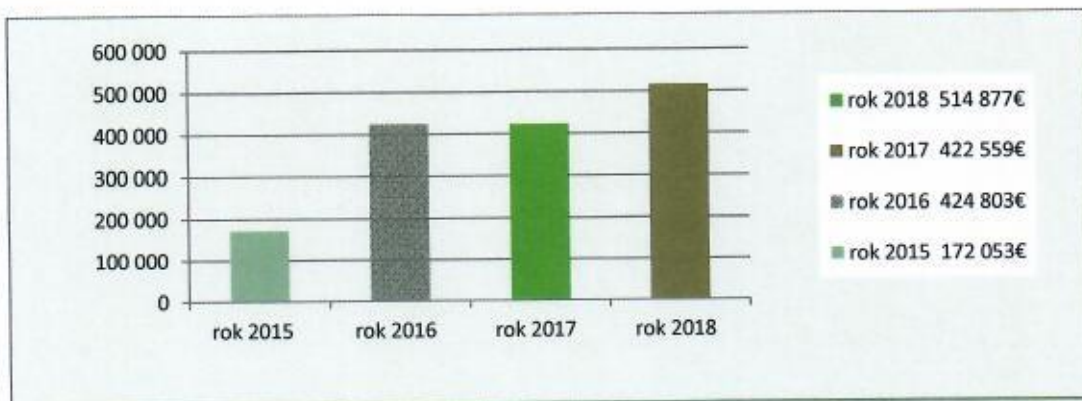
Rok	Náklady z predaja tovaru v EUR	Tržby z predaja tovaru v EUR
2016	23 198 697	25 470 682
2017	25 262 243	27 585 352
2018	20 145 356	22 466 894

### **3. 4. Hospodársky výsledok a návrh na jeho rozdelenie v celých eurách**

V účtovnom období od 01.01.2018 do 31.12.2018 spoločnosť dosiahla celkový výsledok hospodárenia zisk v sume v celých eurách 514 877 eur, z toho:

výsledok z hospodárskej činnosti	656 600
výsledok z finančnej činnosti	-4 625
daň z príjmov splatná	-136 463
daň z príjmov odložená	-620

Podľa účtovnej závierky zostavenej k 31.12.2018 bude na valnom zhromaždení predložený návrh na ponechanie dosiahnutého zisku v spoločnosti a jeho preúčtovanie na účet 428 – Nerozdelený zisk minulých rokov spoločnosti ČEROZ SLOVENSKO s.r.o. v celkovej sume 514 877 eur.



**Vývoj hospodárskeho výsledku v r. 2015 - 2018**

### **3. 5. Najvýznamnejší odberatelia v roku 2018**

Por. číslo	Odberateľ	% podielu obratu
1.	Kaufland SR v.o.s.	49,97
2.	LABAŠ s.r.o.	25,71
3.	TERNO real estate , s.r.o.	5,92
4.	MAKOS, a.s.	3,70
5.	VITA-ZEL & company spol. s r.o.	2,57
6.	DEKORT spol. s r.o.	1,41
7.	Ostatní	10,72

### **3. 6. Prehľad podielu najvýznamnejších druhov ovocia a zeleniny na celkovom obrate**

Názov výrobku	% podielu		Názov výrobku	% podielu	
	Rok 2018	Rok 2017		Rok 2018	Rok 2017
1. Banány žlté	22,15	28,80	6. Zemiaky neskoré	3,25	2,45
2. Paprika biela	5,65	5,33	7. Jahody	2,97	3,88
3. Rajčina vetvička	5,07	5,09	8. Jablká	2,41	2,05
4. Cherry rajčina vetvička	4,54	6,32	9. Cesnak	2,29	2,62
5. Cherry rajčina	4,23	4,56	10. Karfiol	2,27	2,94

Ako tabuľka naznačuje, v roku 2018 k výraznejšej zmene v najviac predávaných komoditách oproti roku 2017 neprišlo, okrem už spomínanej komodity banány. Ich percentuálny podiel na celkovom obrate sa znížil až o 6,65%. Ostatné komodity zaznamenali vo svojom vývoji len nepatrné rozdiely.

### **3. 7. Priemerný počet zamestnancov a mzdové náklady v tis. EUR**

Ukazovateľ	2018	2017	2016
Priemerný počet zamestnancov	42	39	41
Mzdové náklady v tis. EUR	811	949	868
Náklady na sociálne poistenie	255	261	221
Sociálne náklady v tis. EUR	31	30	26
<b>CELKOM OSOBNÉ NÁKLADY</b>	<b>1 097</b>	<b>1 240</b>	<b>1 115</b>

V oblasti mzdových nákladov došlo k poklesu nákladov oproti minulým rokom pri zachovaní približne rovnakého počtu zamestnancov. K zníženiu mzdových nákladov v roku 2018 došlo

len na úrovni pracovníkov manažmentu. K migrácii zamestnancov dochádzalo predovšetkým na pracovných pozíciách skladník/-čka a fakturantka. Spoločnosť v roku 2018 začala spolupracovať v oblasti ľudských zdrojov s Ústavom na výkon väzby a s Ústavom na výkon trestu odňatia slobody a v letných mesiacoch s pracovnou agentúrou FEZ - LOG s.r.o.



Veková štruktúra	Počet zamestnancov	
	muži	ženy
rok 2018		
18-30	11	4
31-40	8	4
41-50	4	3
51-61	7	1
<b>CELKOM</b>	<b>30</b>	<b>12</b>

#### 4. EKONOMICKE UKAZOVATELE

##### Ukazovatele likvidity

Ukazovateľ	2018	2017	2016
<b>Likvidita pohotová</b> (krátkodobý finančný majetok/krátkodobé záväzky)	1,06	0,43	0,51
<b>Likvidita bežná</b> (krátkodobý finančný majetok +krátkodobé pohľadávky/ krátkodobé záväzky celkom)	2,13	1,55	1,56
<b>Likvidita celková</b> (krátkodobý finančný majetok +krátkodobé pohľadávky + zásoby/ Krátkodobé záväzky celkom)	2,27	1,62	1,62
<b>Platobná neschopnosť</b> (krátkodobé záväzky z obch. styku/krátkodobé pohf. z obch. styku)	0,81	0,80	0,87

Ukazovatele likvidity informujú o platobnej schopnosti, likvidite spoločnosti, uhradiť splatné záväzky. Všetky tri ukazovatele, likvidita pohotová, likvidita bežná, aj celková, mali v roku 2018 stúpajúci trend a hovoria o vysokej finančnej spoľahlivosti splácania záväzkov. Pozitívne to vyjadruje aj ukazovateľ platobnej neschopnosti.

#### Ukazovatele aktivity

Ukazovateľ	2018	2017	2016
<b>Doba obratu zásob</b> (zásoby /tržby x 365)	4,37	3,29	3,31
<b>Doba inkasa pohľadávok</b> (krátkodobé pohľ. z obch. styku /tržby x 365)	31,93	52,67	50,78
<b>Doba splatnosti záväzkov</b> (záväzky z obch. styku/tržby x 365)	25,97	42,05	44,39
<b>Doba obratu majetku</b> (majetok/tržby x 365)	73,33	77,80	79,92
<b>Obrat majetku</b> (tržby/majetok)	4,98	4,69	4,57
<b>Obrat neobežného majetku</b> (tržby/neobežný majetok)	71,37	276,95	775,24
<b>Obrat zásob</b> (tržby/zásoby)	83,46	110,97	110,42

Ukazovatele doby obratu vyjadrujú, koľko dní trvá, kým sa príslušná položka majetku speňaží vo forme tržieb. Doba obratu zásob, aj keď má mierne stúpajúcu tendenciu, je stále pomerne nízka a je to spôsobené charakterom rýchloobrátkového tovaru. Doba inkasa pohľadávok a doba splácania záväzkov sa znížili výraznejšie oproti minulým rokom. Doba inkasa pohľadávok je stále o niečo vyššia ako doba splácania záväzkov, takmer o 6 dní. Je to vyjadrenie priemernej doby, na ktorú spoločnosť poskytuje úver svojim odberateľom, ale vzhľadom k dostatočnej likvidite to neohrozuje chod spoločnosti. Splatnosť pohľadávok je v priemere 30 dní. Doba obratu majetku má nevýrazné zníženie oproti predchádzajúcemu roku.

Ukazovatele obratu udávajú koľkokrát sa príslušný majetok obráti v ročných tržbách. Obrat celkového majetku mal mierne stúpajúcu hodnotu, čo je pozitívne. Obrat neobežného majetku a obrat zásob mali výrazný klesajúci trend, bolo to spôsobené zvýšeným stavom zásob na konci roku a investíciou do hmotného investičného majetku.

#### Ukazovatele zadlženosti

Ukazovateľ	2018	2017	2016
<b>Celková zadlženosť</b> (celkové záväzky/celkové aktíva x 100)	41,86	61,59	62,66
<b>Koeficient samofinancovania</b> (vlastné imanie/aktíva x 100)	58,12	38,39	37,32
<b>Miera zadlženosti</b> (celkové záväzky /vlastné imanie)	0,72	1,60	1,68
<b>Stupeň finančnej samostatnosti</b> (vlastné imanie/celkové záväzky)	1,39	0,62	0,60

Ukazovatele zadlženosti vyjadrujú štruktúru finančných zdrojov a podiel cudzích a vlastných zdrojov na financovaní potrieb spoločnosti. Všetky štyri ukazovatele poukazujú na vysoký stupeň samofinancovania. Podiel vlastných zdrojov dosiahol úroveň 58,12%, čo zabezpečuje stabilitu spoločnosti.

#### Ukazovatele rentability

Ukazovateľ	2018	2017	2016
<b>Rentabilita vlastného imania ROE</b> (HV po zdanení/vlastné imanie x 100)	19,62	18,71	20,36
<b>Rentabilita aktív ROA</b> (HV po zdanení/celkové aktíva x 100)	11,40	7,18	7,60
<b>Rentabilita tržieb ROS</b> (HV po zdanení / tržby x 100)	2,29	1,53	1,66
<b>Podiel pridanej hodnoty v tržbách</b> (pridaná hodnota/ tržby x 100)	7,96	6,46	6,44

Ukazovatele rentability sledujú efektívnosť využitia vloženého kapitálu do podnikateľskej činnosti. Ukazovatele ROE a ROA sa k sebe približujú ako rastie podiel vlastného kapitálu na celkovom kapitále. Ukazovateľ rentability tržieb ROS má stúpajúci trend, približuje sa k minimálnemu odporúčanému prímeru. Stále sú však veľké rezervy v dosahovaní výšky úrovne všetkých ukazovateľov rentability. Je potrebné zvýšiť efektívnejšie mieru zhodnotenia zdrojov a dosiahnuť vyššiu výnosnosť firemného úsilia.