



# **Dodatok**

## **správy nezávislého audítora**

k výročnej správe zostavenej za rok 2018  
spoločnosti

**Trnavská vodárenská spoločnosť, a.s.**

Priemyselná 10, 921 79 Piešťany  
IČO: 36252484



## **Dodatok správy nezávislého audítora k výročnej správe**

v zmysle § 27 odsek 6 zákona č. 423/2015 Z.z. o štatutárnom audite a o zmene a doplnení zákona č. 431/2002 Z. z. o účtovníctve v znení neskorších predpisov (ďalej len „zákon o štatutárnom audite“)

akcionárom spoločnosti Trnavská vodárenská spoločnosť, a.s. :

- I. Overili sme účtovnú závierku spoločnosti Trnavská vodárenská spoločnosť, a.s. so sídlom Priemyselná 10, 921 79 Piešťany („Spoločnosť“) k 31. decembru 2018, uvedenú na stranách 49 – 92 priloženej výročnej správy Spoločnosti, ku ktorej sme dňa 26.03.2019 vydali správu nezávislého audítora z auditu účtovnej závierky v nasledujúcom znení:

### **Správa z auditu účtovnej závierky**

#### **Názor**

Uskutočnili sme audit účtovnej závierky spoločnosti Trnavská vodárenská spoločnosť, a.s. so sídlom Priemyselná 10, 921 79 Piešťany („Spoločnosť“), ktorá obsahuje súvahu k 31. decembru 2018, výkaz ziskov a strát za rok končiaci sa k uvedenému dátumu, a poznámky, ktoré obsahujú súhrn významných účtovných zásad a účtovných metód.

Podľa nášho názoru, priložená účtovná závierka poskytuje pravdivý a verný obraz finančnej situácie Spoločnosti k 31. decembru 2018 a výsledku jej hospodárenia za rok končiaci sa k uvedenému dátumu podľa zákona č. 431/2002 Z.z. o účtovníctve v znení neskorších predpisov (ďalej len „zákon o účtovníctve“).

#### **Základ pre názor**

Audit sme vykonali podľa medzinárodných audítorských štandardov (International Standards on Auditing, ISA). Naša zodpovednosť podľa týchto štandardov je uvedená v odseku Zodpovednosť audítora za audit účtovnej závierky. Od Spoločnosti sme nezávislí podľa ustanovení zákona č. 423/2015 o štatutárnom audite a o zmene a doplnení zákona č. 431/2002 Z. z. o účtovníctve v znení neskorších predpisov (ďalej len „zákon o štatutárnom audite“) týkajúcich sa etiky, vrátane Etického kódexu audítora, relevantných pre náš audit účtovnej závierky a splnili sme aj ostatné požiadavky týchto ustanovení týkajúcich sa etiky. Sme presvedčení, že audítorské dôkazy, ktoré sme získali, poskytujú dostatočný a vhodný základ pre náš názor.

#### **Zodpovednosť štatutárneho orgánu za účtovnú závierku**

Štatutárny orgán je zodpovedný za zostavenie tejto účtovnej závierky tak, aby poskytovala pravdivý a verný obraz podľa zákona o účtovníctve a za tie interné kontroly, ktoré považuje za potrebné na zostavenie účtovnej závierky, ktorá neobsahuje významné nesprávnosti, či už v dôsledku podvodu alebo chyby.

Pri zostavovaní účtovnej závierky je štatutárny orgán zodpovedný za zhodnotenie schopnosti Spoločnosti nepretržite pokračovať vo svojej činnosti, za opísanie skutočností týkajúcich sa nepretržitého pokračovania v činnosti, ak je to potrebné, a za použitie predpokladu nepretržitého pokračovania v činnosti v účtovníctve, ibaže by mal v úmysle Spoločnosť zlikvidovať alebo ukončiť jej činnosť, alebo by nemal inú realistickú možnosť než tak urobiť.

#### **Zodpovednosť audítora za audit účtovnej závierky**

Našou zodpovednosťou je získať primerané uistenie, či účtovná závierka ako celok neobsahuje významné nesprávnosti, či už v dôsledku podvodu alebo chyby, a vydať správu audítora, vrátane názoru. Primerané uistenie je uistenie vysokého stupňa, ale nie je zárukou toho, že audit vykonaný podľa medzinárodných audítorských štandardov vždy odhalí významné nesprávnosti, ak také existujú. Nesprávnosti môžu vzniknúť v dôsledku podvodu alebo chyby a za významné sa považujú vtedy, ak by sa dalo odôvodnene očakávať, že jednotlivo alebo v súhrne by mohli ovplyvniť ekonomické rozhodnutia používateľov, uskutočnené na základe tejto účtovnej závierky.

V rámci auditu uskutočneného podľa medzinárodných audítorských štandardov, počas celého auditu uplatňujeme odborný úsudok a zachovávame profesionálny skepticizmus. Okrem toho:

- Identifikujeme a posudzujeme riziká významnej nesprávnej účtovnej závierky, či už v dôsledku podvodu alebo chyby, navrhujeme a uskutočňujeme audítorské postupy reagujúce na tieto riziká a získavame audítorské dôkazy, ktoré sú dostatočné a vhodné na poskytnutie základu pre náš názor. Riziko neodhalenia významnej nesprávnej v dôsledku podvodu je vyššie ako toto riziko v dôsledku chyby, pretože podvod môže zahŕňať tajnú dohodu, falšovanie, úmyselné vynechanie, nepravdivé vyhlásenie alebo obídenie internej kontroly.
- Oboznamujeme sa s internými kontrolami relevantnými pre audit, aby sme mohli navrhnúť audítorské postupy vhodné za daných okolností, ale nie za účelom vyjadrenia názoru na efektívnosť interných kontrol Spoločnosti.
- Hodnotíme vhodnosť použitých účtovných zásad a účtovných metód a primeranosť účtovných odhadov a uvedenie s nimi súvisiacich informácií, uskutočnené štatutárnym orgánom.
- Robíme záver o tom, či štatutárny orgán vhodne v účtovníctve používa predpoklad nepretržitého pokračovania v činnosti a na základe získaných audítorských dôkazov záver o tom, či existuje významná neistota v súvislosti s udalosťami alebo okolnosťami, ktoré by mohli významne sponchybníť schopnosť Spoločnosti nepretržite pokračovať v činnosti. Ak dospejeme k záveru, že významná neistota existuje, sme povinní upozorniť v našej správe audítora na súvisiace informácie uvedené v účtovnej závierke alebo, ak sú tieto informácie nedostatočné, modifikovať náš názor. Naše závery vychádzajú z audítorských dôkazov získaných do dátumu vydania našej správy audítora. Budúce udalosti alebo okolnosti však môžu spôsobiť, že Spoločnosť prestane pokračovať v nepretržitej činnosti.
- Hodnotíme celkovú prezentáciu, štruktúru a obsah účtovnej závierky vrátane informácií v nej uvedených, ako aj to, či účtovná závierka zachytáva uskutočnené transakcie a udalosti spôsobom, ktorý vedie k ich vernému zobrazeniu.

## II. Správa k ďalším požiadavkám zákonov a iných právnych predpisov

### Správa k informáciám, ktoré sa uvádzajú vo výročnej správe – dodatok správy nezávislého audítora

Štatutárny orgán je zodpovedný za informácie uvedené vo výročnej správe, zostavenej podľa požiadaviek zákona o účtovníctve. Náš vyššie uvedený názor na účtovnú závierku sa nevzťahuje na iné informácie vo výročnej správe.

V súvislosti s auditom účtovnej závierky je našou zodpovednosťou oboznámenie sa s informáciami uvedenými vo výročnej správe a posúdenie, či tieto informácie nie sú vo významnom nesúlade s auditovanou účtovnou závierkou alebo našimi poznatkami, ktoré sme získali počas auditu účtovnej závierky, alebo sa inak zdajú byť významne nesprávne.

Posúdili sme, či výročná správa Spoločnosti obsahuje informácie, ktorých uvedenie vyžaduje zákon o účtovníctve.

Na základe prác vykonaných počas auditu účtovnej závierky, podľa nášho názoru:

- informácie uvedené vo výročnej správe zostavenej za rok 2018 sú v súlade s účtovnou závierkou za daný rok,
- výročná správa obsahuje informácie podľa zákona o účtovníctve.

Okrem toho, na základe našich poznatkov o účtovnej jednotke a situácii v nej, ktoré sme získali počas auditu účtovnej závierky, sme povinní uviesť, či sme zistili významné nesprávnosti vo výročnej správe, ktorú sme obdržali pred dátumom vydania tejto správy audítora. V tejto súvislosti neexistujú zistenia, ktoré by sme mali uviesť.

Bratislava, 10.05.2019

E.R. Audit, spol. s r.o.  
Gagarinova 7/b, 821 03 Bratislava  
Obchodný register Okresného súdu  
Bratislava I, oddiel: Sro, vložka č.: 11217/B  
Licencia SKAU č. 114

  
Ing. Beata Rusová  
Licencia SKAU č. 499



**Trnavská  
vodárenská  
spoločnosť, a.s.**

# **Výročná správa 2018**



# Obsah

4 - 6 Príhovor generálneho riaditeľa

## I. Textová časť výročnej správy

7 - 10 A Údaje o emitentovi registrovaného cenného papiera

---

11 - 20 B Údaje o činnosti emitenta registrovaného cenného papiera

---

21 - 22 C Údaje o finančnej situácii emitenta registrovaného cenného papiera

---

23 - 24 D Údaje o osobách zodpovedných za výročnú správu a overenie účtovnej závierky

---

25 - 28 E Správa o činnosti Dozornej rady Trnavskej vodárenskej spoločnosti, a.s. a jej stanovisko k riadnej individuálnej účtovnej závierke spoločnosti za rok 2018

---

29 - 44 F Správa o podnikateľskej aktivite spoločnosti a o stave majetku za rok 2018

## II. Správa nezávislého audítora vrátane účtovnej závierky za rok 2018

45 - 92 Správa nezávislého audítora vrátane účtovnej závierky za rok 2018

---



Vážení akcionári, štatutári, kolegyne a kolegovia, obchodní partneri,

úvodom mi dovoľte, aby som skonštatoval, že spoločnosť napriek náročným cieľom počas minulého roka spravovala majetok akcionárov riadne, zodpovedne v zmysle zákonných a zmluvných povinností, v súlade s legislatívou SR, prevádzkových štandardov ako aj procesných štandardov podľa STN EN ISO 9001:2016, EN ISO 9001:2015.

Dnes môžeme rok 2018 zaradiť medzi jeden z najúspešnejších v desaťročnom podnikateľskom horizonte Trnavskej vodárenskej spoločnosti, a.s., kde spoločnosť dosiahla kladný hospodársky výsledok a to konkrétne zisk pred zdanením (EBT) 851 tisíc EUR.

Trnavská vodárenská spoločnosť, a.s. v roku 2018 zabezpečovala nepretržitú dodávku pitnej vody pre viac ako 39 tisíc odberných miest, čo je nárast oproti roku 2017 o 2 %. Taktiež spoločnosť odvieďala a vyčistila odpadovú vodu z 29 tisíc odberných miest, čo predstavuje medziročný nárast o 1%.

Celkovo sa dodalo zákazníkom viac ako 16 miliónov m<sup>3</sup> pitnej vody a odvieďalo a vyčistilo viac ako 14 miliónov m<sup>3</sup> odpadovej vody. Odborne sa zlikvidovalo 13 tisíc ton stabilizovaného kalu (priemerná sušina 20 %).

Spoločnosť ku koncu roka 2018 spravovala 776 km vodovodnej a 573 km kanalizačnej siete. Emisno-imisný princíp zabezpečovalo 6 čistiarní odpadových vôd.

Správu a prevádzkovanie majetku vykonávalo celkovo 302 kvalifikovaných zamestnancov, z toho 217 priamo vo výrobe na prevádzkach.

V roku 2018 boli z vlastných zdrojov vyčlenené finančné

né prostriedky na investičný rozvoj v hodnote 6,2 milióna EUR. Na projekty akcionárov v zmysle internej smernice bol ponúknutý objem finančných prostriedkov v hodnote 1,2 milióna EUR (pozn.: max. 200 tisíc pre akcionára). Niektorí akcionári túto možnosť kofinancovania svojich projektov Trnavskou vodárenskou spoločnosťou, a.s. využili. Celkovo sa do súťaže prihlásilo 8 obcí a následne v zmysle zverejnených pravidiel a platnej internej smernice spoločnosti uspelo v súťaži 5 obcí. Akcionárom bol celkovo pridelaný objem finančných prostriedkov na projekty v hodnote: 675 tisíc EUR.

Medzi významné interné investičné akcie v roku 2018 patrili:

Rekonštrukcia vstupnej čerpacej stanice na ČOV v Zelenči v celkovej hodnote zaradenia 765 tisíc EUR. Z dôvodu nedostatočnej kapacity sa taktiež vyriešila intenzifikácia odvodnenia kalu, kde bola vybudovaná nová automatická flokulačná stanica vrátane osadenia odstredovacieho zariadenia. Zrealizovali sa nové elektroinštalačné siete a rozvody pre úžitkovú vodu, kal, fugát v celkovej hodnote zaradenia 487 tisíc EUR. Ukončený bol aj berstlining výtlačného potrubia OC DN 500 ČS Veľké Orvište - VDJ Moravy nad Váhom v úseku Piešťany - potok Dubová pre zberný dvor v dĺžke 1,2 km v celkovej hodnote zaradenia 247 tisíc EUR. Taktiež bol realizovaný berstlining III. etapy vodovodu smer Dechtice-Dobrá Voda v LT DN 100 v dĺžke 1,465 km v celkovej hodnote zaradenia 203 tisíc EUR. Prebehlo verejné obstarávanie špeciálnej techniky (5 ks saco - čistiacich vozidiel) v celkovej hodnote 1,3 milióna EUR. Boli vypracované projektové dokumentácie do zásobníka projektov pre nasledujúce investičné obdobia.

Spoločnosť v roku 2018 dosiahla výrazný posun aj v personálno-mzdovej politike. Začiatkom roka prebehlo kolektívne vyjednávanie medzi vedením spoločnosti a odborovou organizáciou pri TAVOS, a.s., kde sa dohodli podmienky valorizácie a retarifikácie. V roku 2018 bol priemerný 3%-ný ročný nárast mzdových prostriedkov. Všetky benefity pre zamestnancov vyplývajúce zo zákona a z platnej kolektívnej zmluvy boli priznané a uhradené. Taktiež bola zamestnancom navyše vyplatená mimoriadna koncoročná odmena v hodnote 500,- EUR za dosiahnutý nadštandardný hospodársky výsledok. V roku 2018 sa priemerná mzda u prevádzkových zamestnancov (robotníkov) pohybovala na úrovni 956,- EUR (rok 2017: 878,- EUR, rok 2016: 846,- EUR,

nárast 13%) a u THP sa priemerná mzda pohybovala na úrovni 1 502,- EUR (rok 2017: 1 445,- EUR, rok 2016: 1 387,- EUR, nárast 8,3%).

Spoločnosť v roku 2018 prešla aj výraznou organizačnou zmenou, kde formou dohody boli uvoľnení z pracovného pomeru zamestnanci v dôchodkovom veku a následne tieto pracovné pozície boli obsadené prevažne z interných zdrojov mladšími zamestnancami.

Rok 2018 sa tiež vyznačoval výrazným posunom aj v pohľadávkovej oblasti. Dlhodobu pretrvávajúci dlhový problém Fakultnej nemocnice Trnava a Piešťanskej nemocnice Alexandra Wintera sa podarilo rokovaniami, splátkovými kalendármi, ale hlavne v roku 2018 formou oddĺženia výrazne nivelizovať na úroveň 135 tisíc EUR (stav k 31.12.2016: 592 tisíc EUR, stav k 31.12.2017: 469 tisíc EUR).

Vo finančnej oblasti, konkrétne v úverovej sfére, sa dosiahli značné finančné úspory. V roku 2018 boli vyvolané rokovania so širokým portfóliom bánk v oblasti nastavenia úverovej politiky, kde sa podarilo vyjednať nové úverové podmienky a z úrokovej sadzby 3M EURIBOR+1,4% p.a. sa podarilo získať výrazne nižšiu úrokovú sadzbu na 3M EUROBOR+0,8% p.a. do 31.12.2018. Rozhodnutím predstavenstva sa taktiež zastabilizovala stratégia úrokových rizík a to uznesením v oblasti päťročnej fixácie polovice úverovej istiny s úrokovou sadzbou 0,85% p.a., pričom druhá polovica úverovej istiny a jej spôsob úročenia sa charakterom zachoval, ale hodnotovo sa výrazne znížil na úroveň 6M EURIBOR+0,2% p.a., čím sa dosiahol priemerný úrok 0,525%.

Počas roka 2018 sa realizovali mnohé ďalšie úlohy a projekty za účelom optimalizácie procesov. Riešil sa napríklad projekt elektronického schvaľovania faktúr, projekt automatizácie prenosu výkonových dát z výroby za účelom efektívnejšej prípravy miezd, proces likvidácie poistných udalostí a mnohé iné. Cieľom je neustále zdokonaľovať princíp zodpovedného riadenia spoločnosti smerom do vnútra, ale aj von ku poskytovateľom externých služieb, nákupu atď. Všetky podnikané kroky boli realizované k prospešnosti našich zákazníkov, akcionárov a zamestnancov.

Mnohé úlohy realizujeme už automaticky a stali sa súčasťou našej firemnej kultúry. Ako príklad tu môžem uviesť, že pri príležitosti Dňa vody realizujeme každý rok bezplatný cielený rozbor na dusičnany pre našich zákazníkov, ktorí využívajú vlastné vodné zdroje. Minulý rok bolo odborné posúdených 598 vzoriek.

Žiaľ, aj pri našej nemalej snahe sú určité momenty

v našej práci, ktoré nevieme ovplyvniť. V roku 2018 sa nám skončila platnosť zmluvy o dodávke elektrickej energie, a preto sme formou verejného obstarávania vysúťažili nového distribučného partnera pre zmluvné obdobie 2019 - 2021. V nasledujúcom zmluvnom období sa musíme vyrovnáť s tým, že vývoj ceny elektrickej energie sa na komoditnej burze pohybuje hodnotovo v dvojnásobkoch za MWh oproti predošlému obdobiu a pre našu spoločnosť to bude predstavovať záťaž v rozpočte cca. 500 tisíc EUR na ročnej báze. Je preto logické, že uvedenú skutočnosť, by sme si mali uplatniť aj v cenotvorbe.

Na záver, by som chcel podotknúť, že pred nami je ešte veľa výziev, ale je tu čas bilancovania, a preto by som sa chcel srdečne poďakovať všetkým zamestnancom, členom štatutárnych orgánov, akcionárom. Poďakovanie patrí aj našim zákazníkom, obchodným partnerom a podporovateľom. Pevne verím, že vzájomnou a ústretovou spoluprácou vieme v roku 2019 aj napriek negatívnej nákladovej energetickej bilancii splniť stanovené ciele a tým prispieť k lepšej kvalite života našich zamestnancov ako aj regionálneho obyvateľstva.

**Ing. Radovan Foltinský**  
predseda predstavenstva a generálny riaditeľ

**VÍZIA:**

*Chceme byť najlepší vo svojom segmente podnikania na Slovensku.*

**STRATEGICKÝ ZÁMER A POSLANIE:**

*Svojou podnikateľskou činnosťou a kvalitnými službami chceme uspokojovať našich zákazníkov, dosahovať primeraný zisk, rozvoj spoločnosti - regiónu a zároveň chrániť životné prostredie.*



## **I. Textová časť výročnej správy**

### **A Údaje o emitentovi registrovaného cenného papiera**

- A.1 Základné údaje o emitentovi
- A.2 Údaje o vydaných cenných papieroch k 31.12.2018
- A.3 Osoby, ktoré emitenta ovládajú alebo by ho mohli ovládať
- A.4 Popis štruktúry koncernu
- A.5 Práva akcionárov a ostatné skutočnosti

## A.1 Základné údaje o emitentovi

<b>Obchodná spoločnosť:</b>	Trnavská vodárenská spoločnosť, a.s.
<b>Sídlo:</b>	Priemyselná 10, 921 79 Piešťany
<b>IČO:</b>	36 252 484
<b>DIČ:</b>	SK 2020172264
<b>Bankové ústavy:</b>	Tatra banka, a.s., ČSOB, a.s., Všeobecná úverová banka, a.s.
<b>Dátum založenia:</b>	07.01.2003
<b>Zápis v obchodnom registri:</b>	oddiel SA, vložka číslo 10263/T, Okresný súd Trnava

**Založenie spoločnosti:** Trnavská vodárenská spoločnosť, a.s. bola založená rozhodnutím Fondu národného majetku Slovenskej republiky v podobe „Zakladateľskej listiny o založení akciovej spoločnosti bez výzvy na upisovanie akcií“ spísanej vo forme notárskej zápisnice zn. N 867/2002, NZ 861/2002 dňa 02.12.2002. Fond národného majetku SR vydal dané rozhodnutie (zakladateľskú listinu) na základe § 162 Obchodného zákonníka v spojení s § 10 ods. 6 zákona č. 92/1991 Zb. o podmienkach prevodu majetku štátu na iné osoby v znení neskorších predpisov a v súlade s rozhodnutím Ministerstva pre správu a privatizáciu národného majetku SR č. 853 zo dňa 02.10.2002 o privatizácii podniku Vodárne a kanalizácie Bratislava, štátny podnik a časti podniku Západoslovenské vodárne a kanalizácie, š. p. Rozsah prevzatia majetku zrušených štátnych podnikov novovzniknutou akciovou spoločnosťou bol určený privatizačným projektom vedeným na Ministerstve pre správu a privatizáciu národného majetku SR pod č. 2276.

### Predmet podnikania:

- » zásobovať obyvateľstvo, priemysel, poľnohospodárstvo a ďalších spotrebiteľov pitnou a úžitkovou vodou z verejných vodovodov v danej územnej pôsobnosti,
- » odvádzať a čistiť odpadové vody vypúšťané do verejnej kanalizácie v danej územnej pôsobnosti.
- » prevádzkovať, udržiavať, opravovať a ochraňovať vodné zdroje, verejné vodovody, verejné kanalizácie a čistiarne odpadových vôd,
- » zabezpečovať vodohospodársky a technický rozvoj, hydrogeologický prieskum, prípravnú a projektovú dokumentáciu, investorskú a inžiniersku činnosť na úseku výstavby verejných vodovodov, kanalizácií a čistiarní odpadových vôd, prípadne i dodávateľskú činnosť v odbore vodovodov a kanalizácií,
- » realizovať vývojové, stavebné a montážne, opravárenské a servisné, technologické a laboratórne činnosti v odbore vodovodov a kanalizácií, prípadne aj dodávateľským spôsobom bez územného vymedzenia výkonu činnosti,
- » zabezpečovať geodetické a reprografické práce, revízie vyhradených zariadení, dopravu, prevádzku mechanizačných prostriedkov, obhospodarovanie bytového a nebytového fondu (všetko pre vlastnú potrebu), ďalej sprostredkovateľskú a poradenskú činnosť v rozsahu voľnej živnosti, kúpu tovaru na účely jeho predaja konečnému spotrebiteľovi (maloobchod) v rozsahu voľných živností, kúpu tovaru na účely jeho predaja iným prevádzkovateľom živnosti (veľkoobchod) v rozsahu voľných živností,
- » zabezpečovať núdzové zásobovanie obyvateľstva pitnou vodou v prípadoch podľa osobitných predpisov,
- » poskytovanie ubytovania – turistické ubytovne a chaty po triedu \*\*\*,
- » podnikanie v oblasti nakladania s iným ako nebezpečným odpadom,
- » vývoz splaškov zo žump a ich následné čistenie v ČOV,
- » poskytovanie služieb za odplatu pri príprave a realizácii výstavby vodovodov a kanalizácií a pri prevádzkovaní vodovodov, kanalizácií a čistiarní odpadových vôd vo vlastníctve iných právnických a fyzických osôb,
- » obstarávateľské služby spojené so správou bytov v zmysle zákona NR SR č. 182/1993 Z. z. v znení neskorších predpisov,
- » reklamné a marketingové služby, prieskum trhu a verejnej mienky,
- » výskum a vývoj v oblasti prírodných, technických, spoločenských a humanitných vied,
- » informatívne testovanie, meranie, analýzy a kontroly,
- » výroba nápojov,
- » inžinierska činnosť, stavebné cenárstvo, projektovanie a konštruovanie elektrických zariadení,
- » prenájom nehnuteľností spojený s poskytovaním iných než základných služieb spojených s prenájomom.

## A.2 Údaje o vydaných cenných papieroch k 31.12.2018

Základné imanie spoločnosti je 51 883 603,70 EUR (slovom: päťdesiatjedenmiliónov osemstoosemdesiattritisíc šesťstotri EUR sedemdesiat centov). Je rozdelené na 1 563 230 akcií, všetky v menovitej hodnote 33,19 EUR (slovom: tridsaťtri EUR devätnásť centov).

Spoločnosť nedrží priamo, ani nepriamo žiadne vlastné akcie.

<b>druh akcií:</b>	kmeňové
<b>forma akcií:</b>	na meno
<b>podoba akcií:</b>	zaknihované
<b>počet akcií:</b>	1 563 230 kusov
<b>menovitá hodnota akcie:</b>	33,19 EUR
<b>celkový objem emisie:</b>	51 883 603,70 EUR
<b>ISIN:</b>	SK 1110004456
	SK 1110014844

Akcie spoločnosti nie sú voľne obchodovateľné, neprevádzajú sa ani zmenou registrácie majiteľa cenného papiera, vedú sa v zákonom stanovenej evidencii podľa zákona o cenných papieroch. Akcie spoločnosti sú prevoditeľné na inú osobu, než akcionára spoločnosti, iba so súhlasom spoločnosti.

## A.3 Osoby, ktoré emitenta ovládajú alebo by ho mohli ovládať

Trnavskú vodárenskú spoločnosť, a.s. vlastní spolu 98 akcionárov. Sú to výlučne obce okresov Trnava, Piešťany, Hlohovec, Galanta a Nové Mesto nad Váhom.

Spoločnosti do 31.12.2018 neboli známe osoby, ktoré samotne alebo na základe uzavretej dohody disponujú takým podielom na hlasovacích právach, ktorý by im umožňoval ovládať spoločnosť.

Majitelia s viac ako 5% akcií spoločnosti (k 31.12.2018):

Mesto Trnava IČO: 00313114	29,68%
Mesto Piešťany IČO: 00612031	14,22%

Trnavská vodárenská spoločnosť, a.s., neuzavrela žiadnu ovládaciu zmluvu, ani ako osoba ovládaná ani ako osoba ovládajúca.

## A.4 Popis štruktúry koncernu

Emitent nie je súčasťou žiadneho koncernu.

## A.5 Práva akcionárov a ostatné skutočnosti

### Akcionár:

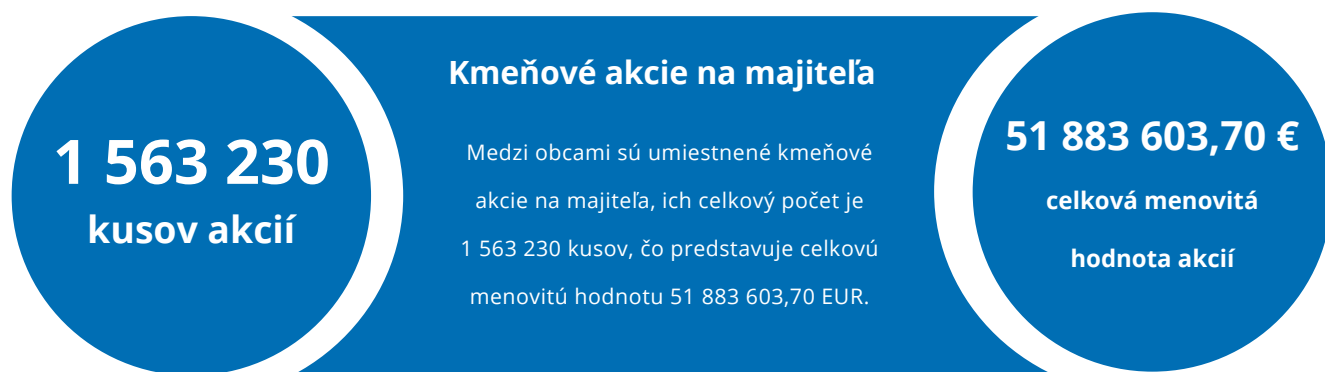
1. má právo na podiel na zisku spoločnosti, ak valné zhromaždenie o rozdelení rozhodne; podiel sa určuje pomerom menovitej hodnoty jeho akcií k menovitej hodnote všetkých akcií,
2. má právo podieľať sa na riadení spoločnosti, t. j. zúčastňovať sa na zasadnutí valného zhromaždenia akcionárov a na ňom hlasovať, uplatňovať návrhy a požadovať informácie,
3. má právo na prednostné upísanie akcií na zvýšenie základného imania, ak spoločnosť zvyšuje základné imanie peňažnými vkladmi, za podmienok určených stanovami a právnymi predpismi.

Právo na dividendu vzniká rozhodnutím valného zhromaždenia akcionárov, ktoré určí tiež spôsob a miesto výplaty dividendy.

Trnavská vodárenská spoločnosť, a.s. nevydala žiadne cenné papiere, ktoré oprávňujú k uplatneniu práva na výmenu za iné účastnícke cenné papiere, alebo na prednostný úpis iných účastníckych cenných papierov. K akciám Trnavskej vodárenskej spoločnosti, a.s. nie sú pripojené žiadne kupóny.

Podmienky pre zmenu výšky základného imania a práv vyplývajúcich z jednotlivých druhov akcií v stanovách Trnavskej vodárenskej spoločnosti, a.s. nie sú prísnejšie ako podmienky stanovené zákonom. V roku 2018 žiadna osoba neurobila ponuku na prevzatie akcií spoločnosti.

Spoločnosť v roku 2018 nenadobudla vlastné akcie, dočasné listy a obchodné podiely a ani nevlastní organizačnú zložku v zahraničí.





## **B Údaje o činnosti emitenta registrovaného cenného papiera**

- B.1 Hlavný predmet podnikania spoločnosti
- B.2 Výnosy z prevádzkových a finančných činností za rok 2018
- B.3 Súhrnný popis neobežného majetku vlastneného emitentom
- B.4 Údaje o závislosti emitenta na patentoch, alebo na licenciách
- B.5 Údaje o súdnych sporoch, konkurzných a exekučných konaniach
- B.6 Číselné údaje o hlavných investíciách
- B.7 Informácie o vývoji nových výrobkov
- B.8 Informácia o prerušení podnikania
- B.9 Priemerný počet zamestnancov, veková štruktúra, úroveň kvalifikácie
- B.10 Mená a údaje o štatutárnych a dozorných orgánoch k 31.12.2018
- B.11 Peňažné a naturálne príjmy a tantiémy
- B.12 Počet akcií spoločnosti v majetku členov orgánov a vedúcich zamestnancov emitenta

## B.1 Hlavný predmet podnikania spoločnosti

Hlavný predmet podnikania spoločnosti je zásobovanie obyvateľstva, priemyslu, poľnohospodárstva a ďalších spotrebiteľov pitnou a úžitkovou vodou z verejných vodovodov v rámci územnej pôsobnosti spoločnosti a odvádzanie a čistenie odpadových vôd vypúšťaných do verejnej kanalizácie v rámci územnej pôsobnosti.

Spoločnosť vykonáva svoju činnosť hlavne na území okresov Trnava, Piešťany, Hlohovec, Galanta a Nové Mesto nad Váhom.








Žiadne nové významné podnikanie ani výroby spoločnosť nevykonáva.

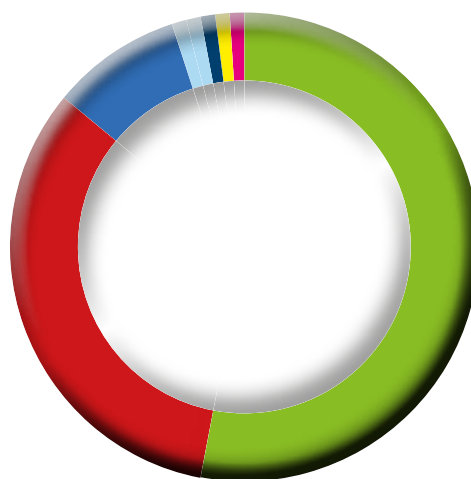
## B.2 Výnosy z prevádzkových a finančných činností za rok 2018

Výnosy z činností pôsobenia spoločnosti:

Výnosy z prevádzkových a finančných činností	Rok 2018 v tis. EUR
Tržby za vodné	7 236
Tržby za stočné	10 978
Tržby z laboratórnych činností	47
Tržby za nadlimitné znečistenie	308
Tržby za stavebno - montážnu činnosť	134
Tržby z dopravy	38
Výnosy z ostatných činností	1 867
Finančné výnosy	1
<b>Celkom:</b>	<b>20 609</b>

Štruktúra výnosov 2018:

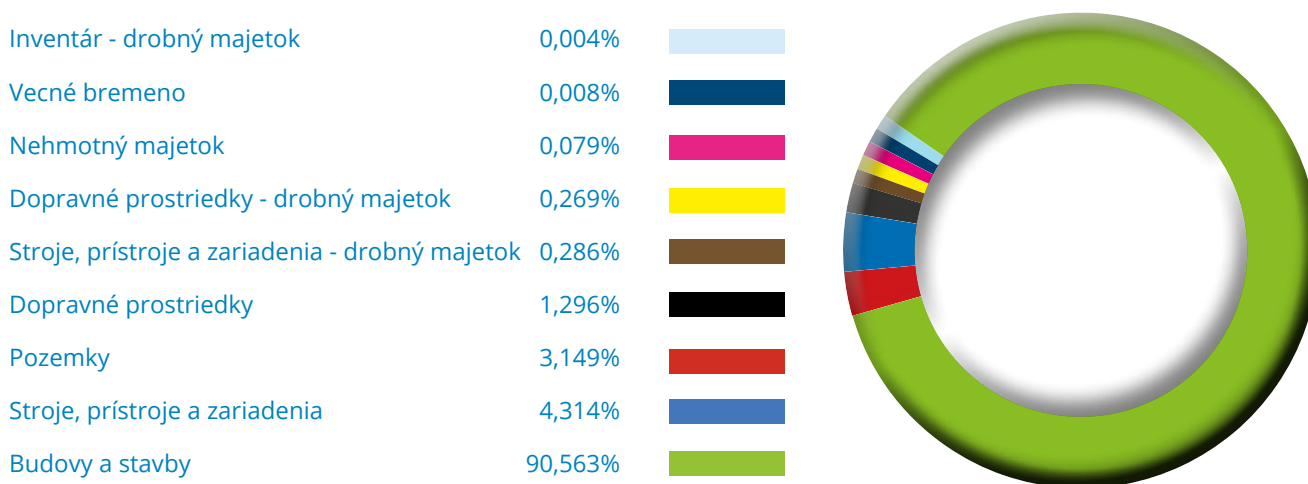
Tržby z dopravy	0,18%	
Tržby z laboratórnych činností	0,23%	
Tržby za stavebno-montážnu činnosť	0,65%	
Tržby za nadlimitné znečistenie	1,49%	
Výnosy z ostatných činností	9,06%	
Tržby za vodné	35,11%	
Tržby za stočné	53,27%	



## B.3 Súhrnný popis neobežného majetku vlastneného emitentom

Spoločnosť vlastní nehnuteľnosti a pozemky v okresoch Trnava, Piešťany a Hlohovec, ktoré majú priamu súvislosť s hlavným predmetom podnikania. Ide o majetok zapísaný v katastri nehnuteľností (t. j. administratívne budovy, prevádzkové budovy, čerpacie stanice, čistiarne odpadových vôd a iné) v účtovnej zostatkovej hodnote 90 011 tis. EUR a ďalej o pozemky v účtovnej zostatkovej hodnote 3 129 tis. EUR.

**Štruktúra neobežného majetku (bez obstarávaného dlhodobého majetku) k 31.12.2018 - zostatková cena:**



## B.4 Údaje o závislosti emitenta na patentoch, alebo na licenciách

Spoločnosť nie je vo svojej podnikateľskej činnosti závislá na patentoch, licenciách, obchodných alebo finančných zmluvách alebo nových výrobných procesoch.

## B.5 Údaje o súdnych sporoch, konkurzných a exekučných konaniach

Oddelenie právne, archívu a registratúry Trnavskej vodárenskej spoločnosti a.s. evidovalo v roku 2018 súdne spory vedené proti spoločnosti (pasívne) z predchádzajúcich rokov, ktoré neboli k 31.12.2018 ukončené.

Trnavskú vodárenskú spoločnosť, a.s. v roku 2018 zastupovali v súdnych konaniach vedených proti spoločnosti dve externé advokátske kancelárie: Advokátska kancelária Mišík, s.r.o. a Michal Mrva - advokátska kancelária, s.r.o.

Najvýznamnejšími neukončenými pasívnymi súdnymi spormi sú konania, v ktorých spoločnosť zastupuje Advokátska kancelária Mišík, s.r.o., ktoré prebiehajú na:

- » Krajskom súde v Bratislave v konaní o zaplatenie sumy 13 277 567,55 EUR (400 000 000 SKK) zo zmienek na návrh spoločnosti TULLA ENTERPRISES LTD., požadovanom od spoločností: I. Bratislavská vodárenská spoločnosť, a. s., II. Trnavská vodárenská spoločnosť, a. s., III. Západoslovenská vodárenská spoločnosť, a. s., vedenom na Krajskom súde v Bratislave, spis. zn. 29Cb/56/2002, súd na pojednávaní dňa 13.03.2019 vo veci samej rozhodol tak, že:
  - I. zmenkový platobný rozkaz Krajského súdu v Bratislave z 18. októbra 2002, spis. zn. 50RZm 599/2002 -50 zrušil v celom rozsahu,
  - II. žalovaným spoločnostiam priznal náhradu trov konania.

Súd predmetným rozhodnutím vyhovel námietkam, ktoré boli podané proti uvedenému zmenkovému platobnému rozkazu, čím naša spoločnosť dosiahla plný sporový úspech vo veci. Súd dokazovanie a posúdenie po právnej stránke koncentroval na právnu skutočnosť, že v konaní žalobca nárok uplatňoval na základe falzifikátov zmienek. Zo strany žalobcu boli v konaní predložené len obštrukčné a účelové tvrdenia.

- » Okresnom súde Bratislava V, spis zn. 3CbZm 309/2015-854 vo veci zmenkového platobného rozkazu vydaného na návrh BRNO TRUST, a.s proti odporcom odporcom 1/ Bratislavská vodárenská spoločnosť, a.s., 2/Trnavská vodárenská spoločnosť, a.s. a 3/ Západoslovenská vodárenská spoločnosť, a.s., pričom voči Trnavskej vodárenskej spoločnosti, a.s. je uplatnený nárok vo výške 1 991 635,13 EUR so 6 % ročným úrokom od 11.2.2001 do zaplatenia, trovy protestu 239,89 EUR a zmenkovú odmenu 12 724,34 EUR.

#### Aktuálny stav konania:

- » Uznesením Krajského súdu v Bratislave, sp. zn. 4CoZm/52/2017 – 1000 z 10. 5. 2018 bolo odmietnuté odvolanie žalobcu proti rozsudku Okresného súdu Bratislava V, sp. zn. 3CbZm/309/2015 – 854 zo 14. 12. 2016, a to ako oneskorene podané.
- » Žalobca ako dovolateľ napadol predmetné uznesenie dovolaním, v ktorom argumentoval dôvodmi dovolania v zmysle C. s. p. ako aj O. s. p., v ktorých vyčítal odvolaciemu súdu nezákonné odmietnutie odvolania. Zo skutkového hľadiska dovolateľ tvrdí, že k odmietnutiu odvolania došlo v dôsledku pochybenia zamestnankyne kancelárie právneho zástupcu žalobcu pri vyznačovaní dátumu na doručenke. Mal za to, že odvolanie bolo podané včas. Taktiež namietol, že odvolací súd postupoval podľa O. s. p., kedy podľa jeho názoru mal postupovať podľa C. s. p. Záverom navrhol dovolaciemu súdu napadnuté uznesenie Krajského súdu v Bratislave zrušiť a vec vrátiť súdu na ďalšie konanie ako aj odložiť vykonateľnosť rozsudku súdu prvej inštancie čo do jeho povinnosti na úhradu trov konania. Najvyšší súd Slovenskej republiky svojím uznesením sp. zn. 1Obdo/83/2018 z 20. 2. 2019, vyhovel návrhu žalobcu, spoločnosti BRNO TRUST, a.s. a odložil vykonateľnosť rozsudku súdu prvej inštancie v spojení s uznesením odvolacieho súdu, ktorým bol o. i. žalobca zaviazaný na náhradu trov konania našej spoločnosti. Uznesenie o odklade vykonateľnosti má iba formálne účinky, nakoľko žiadna zo žalovaných spoločností trovy od neúspešného žalobcu exekučne ani inak nevymáhala a ani ho na ich úhradu nevyzývala. Dovolací súd však stručne vyslovil právny názor, že dovolanie nie je zjavne nedôvodné, z čoho možno usudzovať, že mu mieni vyhovieť. Aj prípadné vyhovenie dovolaniu voči procesnému rozhodnutiu odvolacieho súdu nemá na predmet sporu žiaden dopad, keďže sa nejedná o rozhodnutie vo veci samej a odvolací súd bude o podanom odvolaní žalobcu opätovne rozhodovať.

#### Obchodná spoločnosť Michal Mrva – advokátska kancelária, s.r.o. zastupovala v roku 2018 TAVOS, a.s. v nasledovných súdnych konaniach:

- » Vec vedená pred Krajským súdom v Trnave pod sp. zn. 26Co/68/2017 o náhradu majetkovej ujmy vo výške 503.341,36 EUR s prísl. Ide o nárok uplatnený spoločnosťou GENERIX, a.s. za obmedzenie užívania poľnohospodárskych pozemkov v ochranných pásmach vodárenských zdrojov. V roku 2018 bola vec ukončená právoplatným rozsudkom Krajského súdu v Trnave, ktorý rozhodol o odvolaní žalobcu tak, že rozsudok prvostupňového súdu potvrdil a teda žalobu zamietol v celom rozsahu. Podľa našich informácií žalobca nepodal mimoriadny opravný prostriedok. Trnavská vodárenská spoločnosť, a. s. tak bola vo veci samej úspešná, a to na 100%.
- » Vec vedená pred Krajským súdom v Trnave pod sp. zn. 9Co/126/2018 o náhradu majetkovej ujmy vo výške 257.788,00 EUR s prísl. Ide o nárok uplatnený spoločnosťou GENERIX, a.s. za obmedzenie užívania poľnohospodárskych pozemkov v ochranných pásmach vodárenských zdrojov. V roku 2018 sa konalo iba o odvolaní žalobcu voči výroku o náhrade trov konania, o ktorom rozhodol dňa 18.09.2018 Krajský súd v Trnave, pričom potvrdil výrok prvostupňového súdu v časti nároku na náhradu trov konania. Trnavská vodárenská spoločnosť, a.s. tak bola vo veci samej úspešná, a to na 100%.
- » Vec vedená pred Krajským súdom v Trnave pod sp. zn. 21Cob/120/2017 o náhradu majetkovej ujmy vo výške 70.000,00 EUR s prísl. Ide o nárok uplatnený spoločnosťou GENERIX, a.s. za obmedzenie užívania poľnohospodárskych pozemkov v ochranných pásmach vodárenských zdrojov. V roku 2018 bola vec ukončená právoplatným rozsudkom Krajského súdu v Trnave, ktorý rozhodol o odvolaní žalobcu tak, že rozsudok prvostupňového súdu potvrdil a teda žalobu zamietol v celom rozsahu. Podľa našich informácií žalobca nepodal mimoriadny opravný prostriedok. Trnavská vodárenská spoločnosť, a. s. tak bola vo veci samej úspešná, a to na 100%.
- » Vec vedená pred Okresným súdom Piešťany pod sp. zn. 4Cb/101/2016 o určenie neplatnosti uznesení MVZ spoločnosti, ktorú podali Mesto Piešťany, Mesto Vrbové a Obec Madunice. Súd vo veci v roku 2018 nekonal a termín pojednávania bol vytýčený až na deň 25.01.2019. Dňa 23.01.2019 však žalobcovia vzali žalobu v celom rozsahu späť. Trnavská vodárenská spoločnosť, a.s. so späťvzatím žaloby súhlasila. Procesný úspech Trnavskej vodárenskej spoločnosti, a.s. teda možno očakávať v rozsahu 100%.
- » Vec vedená pred Okresným súdom Trnava pod sp. zn. 36Cb/61/2018 o náhradu škody vo výške 34.596,78 EUR s prísl. V roku 2018 bola zo strany spoločnosti CARGO GROUP SLOVAKIA s.r.o. podaná na Okresný súd Trnava žaloba o zaplatenie náhrady škody vo výške 34.596,78 EUR s prísl. Konanie je vedené pred týmto súdom pod č. k. 36Cb/61/2018. V predmetnom konaní zatiaľ nebol vytýčený termín pojednávania. Vzhľadom na dôkaznú situáciu možno očakávať procesný neúspech Trnavskej vodárenskej spoločnosti, a.s., a to v celom rozsahu. Trnavská vodárenská spoločnosť, a.s. je však pre prípad spôsobenia škody poistená a dňa 21.08.2018 iniciovala vstup KOOPERATIVA poisťovne, a.s. do konania ako intervenienta, ktorý by mal v prípade procesného neúspechu znášať náklady za škodu.
- » Vec vedená pred Okresným súdom Piešťany pod sp. zn. 9C/166/2014 o zaplatenie 100.000,00 EUR s prísl. Ide o nárok

na náhradu škody, ku ktorej došlo v súvislosti s prevádzkovaním verejného vodovodu. Napriek relatívne dlhej dobe trvania predmetného sporu, nie je možné jednoznačne predpokladať výsledok sporu, a to s ohľadom na relatívne protichodné dôkazy, ktoré boli v konaní doposiaľ vykonané. Trnavská vodárenská spoločnosť, a.s. je však pre prípad spôsobenia škody poistená a zároveň iniciovala vstup KOOOPERATIVA poisťovne, a.s. do konania ako intervenienta, ktorý by mal v prípade procesného neúspechu znášať náklady na úhradu škody.

- » Vec vedená pred Okresným súdom Bratislava II pod sp. zn. 42Cb/73/2011 o zaplatenie 114.292,95 EUR s prísl. Ide o nárok TAVOS, a.s. voči spoločnosti GENERIX, a.s., ktorá odkúpila od TAVOS, a.s. pohľadávky voči FN Trnava. Okresný súd Bratislava II vo veci v priebehu roku 2018 prerušil konanie až do času právoplatného skončenia konaní pod bodom 1., 2. a 3., nakoľko tieto predstavujú prejudiciálnu otázku vo vzťahu k uplatnenému nároku. Vzhľadom na výsledok konaní špecifikovaných v bodoch 1., 2. a 3. možno očakávať procesný úspech Trnavskej vodárenskej spoločnosti, a.s. v tomto konaní, a to v rozsahu 100%.
- » Vec vedená pred Okresným súdom Zvolen pod sp. zn. 13Cb/25/2017 o zaplatenie 23.373,19 EUR s prísl. Ide o nárok na zaplatenie stočného voči obchodnej spoločnosti Obchodné domy PRIOR STRED, a.s. Dňa 18.01.2019 bola uzatvorená dohoda o urovnaní, na základe ktorej žalovaný uhradil Trnavskej vodárenskej spoločnosti, a.s. celú žalovanú istinu, ako aj niektoré ďalšie (menšie) sporné pohľadávky. Trnavská vodárenská spoločnosť, a.s. následne vzala žalobu v celom rozsahu späť, nakoľko bola (v časti istiny) na 100% úspešná.
- » Vec vedená pred Krajským súdom v Bratislave pod sp. zn. 6S/178/2018 voči Hlavnému banskému úradu – správna žaloba opomenutého účastníka. Ide o uplatnenie práva Trnavskej vodárenskej spoločnosti, a.s. byť účastníkom konania o povolení banskej činnosti spoločnosti JIVA-TRADE, s.r.o., ktorá bola povolená v ochrannom pásme vodárenského zdroja 2. stupňa. Prípadný úspech alebo neúspech Trnavskej vodárenskej spoločnosti, a.s. v predmetnom konaní nemá priamy vplyv na ekonomickú situáciu spoločnosti.

Obchodná spoločnosť Michal Mrva – advokátska kancelária, s. r. o. zastupovala spoločnosť TAVOS, a.s. aj v iných súdnych konaniach. Ich hodnota je však relatívne nízka a možno v nich predpokladať procesný úspech TAVOS, a.s..

Na oddelení právnom, archívu a registratúry sú evidované nasledovné spisy pasívnych sporov:

- » Jozef Šintál – o náhradu škody vo výške 5 815,23 EUR, prizvaná ako účastník konania poisťovňa KOOOPERATÍVA - vzhľadom k tomu, že naša spoločnosť má uzatvorenú poistnú zmluvu so spoločnosťou KOOOPERATÍVA, poisťovňa a.s., bol podaný návrh Okresnému súdu o vstup intervienta do konania, (v konaní predpokladáme úspech).
- » Mesto Trnava – o zaplatenie 24 952, 56 EUR konanie je prerušené až do právoplatného skončenia konania, vedeného proti odporcovi A-DOM s.r.o..
- » Bruno Musil – o nahradenie prejavu vôle, predpokladáme úspech v konaní
- » Anna Kusá – vydanie pozemkov, konanie je prerušené, za účelom uzatvorenia mimosúdnej dohody
- » Patrik Lopour – zaplatenie náhrady na obmedzenie užívania vo výške 13 323,60 EUR, prebieha konanie, kde zo strany súdu bol pribraný do konania súdny znalec.
- » Supreme communication – o zaplatenie 2 976 EUR – konanie zatiaľ neprebehlo, ale v tomto spore nepredpokladáme úspech.

TAVOS, a.s. evidovala k 31.12.2018 pohľadávky po lehote splatnosti vo výške 960 912 EUR za vodné a stočné.

V roku 2018 bolo podaných 57 žalôb o zaplatenie spolu 82 378,44 EUR, za vodné, stočné, zrážkové vody a za vykonané práce.

Spolu bolo v roku 2018 dohodnutých 106 splátkových kalendárov v celkovej výške 50 486,13 EUR.

Najvýznamnejšou pohľadávkou prihlásenou do konkurzu v roku 2018 bola pohľadávka vo výške 48 069,51 EUR voči dlžníkovi Bodet Horst mattress ticking Verwaltungs, s.r.o.

## B.6 Číselné údaje o hlavných investíciách

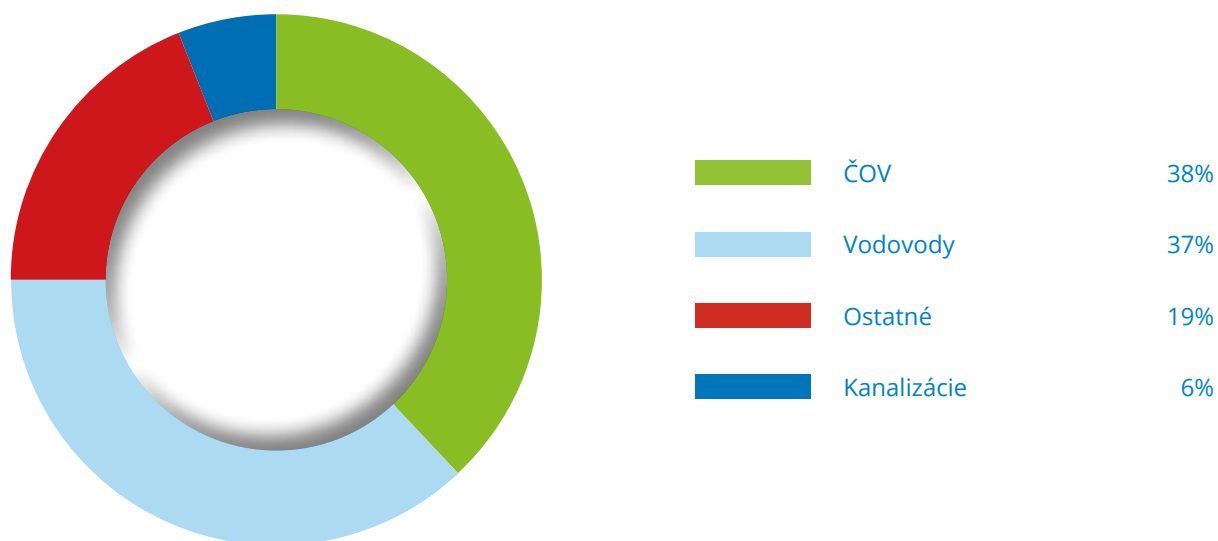
Prírastky investícií (vrátane nedokončených investícií) v roku 2018 členené na investície podľa zdroja financovania (v tis. EUR):

Názov investície	Rok 2018	Spôsob financovania
Stavebné investície a pozemky	2 512	vlastné zdroje
Samostatne hnuteľné veci - sólostroje	320	vlastné zdroje
Nehmotný majetok	59	vlastné zdroje
<b>Celkom:</b>	<b>2 891</b>	<b>vlastné zdroje</b>

Hlavné investície z hľadiska objemu v roku 2018 (v tis. EUR) nad 100 tis. EUR:

Názov stavby a popis	Prestavané	Spôsob financovania
ČOV Trnava - vstupná čerpacia stanica	437	vlastné zdroje
Rekonštrukcia výtlačného potrubia OC DN500 ČS Veľké Orvište	247	vlastné zdroje
Rekonštrukcia vodovodu v obci Dechtice 3. etapa	203	vlastné zdroje
Rekonštrukcia vodovodu v obci Dechtice	109	vlastné zdroje
Rekonštrukcie odľahčovacích komôr	107	vlastné zdroje

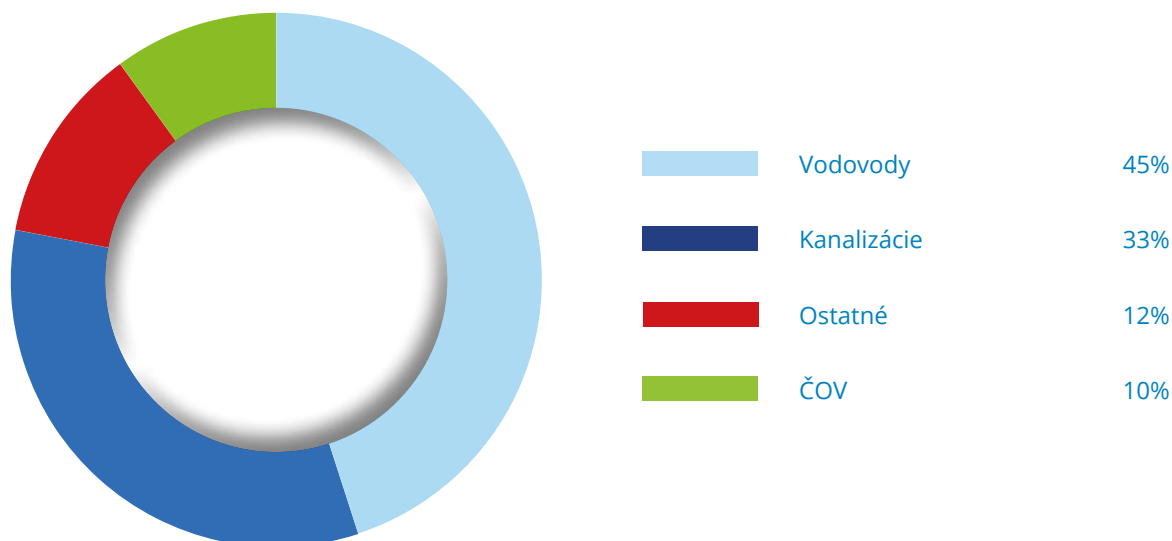
Oblasti realizovaných investícií v roku 2018:



V roku 2019 v oblasti celkových investičných výdajov (vlastné zdroje) spoločnosť plánuje realizovať nižšie uvedené významné investície (nad 100 tis. EUR):

Druh investície	Investičné výdaje v tis. EUR
Nákup strojnotechnologických zariadení	2 267
Rekonštrukcia diaľkovodu OC DN 1000 VDJ Zvončín – VDJ Trnava (Bučanská), 1. etapa 2 480 m	1 805
Osadenie GSM prenosov na vodomery (62 obcí – cca 100 vodomero) v	255
Rekonštrukcia KPS Hoste (Hlavná)	230
ČOV Trnava - nitrifikačné nádrže	225
Celoobecný vodovod Cífer, 6. stavba	200
Vybudovanie kanalizácie v obci Šelpice, stoky D2, D2 -1, D2-1-1, D2-4	199
Dobudovanie vetiev verejného vodovodu a ČS v obci Suchá nad Parnou	157
Obecná splašková kanalizácia Košolná – 2. etapa	128

Oblasti plánovaných investícií v roku 2019:



## B.7 Informácie o vývoji nových výrobkov

V činnosti spoločnosti sa neobjavili od založenia a vzniku spoločnosti nové výrobky alebo výrobné postupy, ktoré by boli hospodársky významné. Spoločnosť nevykonáva výskum ani vývoj nových výrobkov.

## B.8 Informácia o prerušení podnikania

V podnikaní spoločnosti nedošlo v priebehu roka k žiadnemu prerušeniu, ktoré by malo, alebo mohlo mať významný vplyv na jej finančnú situáciu.

## B.9 Priemerný počet zamestnancov, veková štruktúra, úroveň kvalifikácie

Veková štruktúra zamestnancov v roku 2018:

Veková hranica	Ženy			Muži			Celkom		
	abs.	%	Ø vek	abs.	%	Ø vek	abs.	%	Ø vek
0-17									
18-25	2	0,66%	24,50	8	2,65%	22,63	10	3,31%	23,00
26-30	2	0,66%	30,00	14	4,64%	28,21	16	5,30%	28,44
31-35	9	2,98%	32,33	11	3,64%	33,09	20	6,62%	32,75
36-40	8	2,65%	37,75	18	5,96%	38,17	26	8,61%	38,04
41-45	8	2,65%	42,75	22	7,28%	43,68	30	9,93%	43,43
46-50	14	4,64%	42,75	36	11,92%	48,39	50	16,56%	48,38
51-55	7	2,32%	48,36	49	16,23%	52,98	56	18,54%	52,91
56-59	10	3,31%	52,43	49	16,23%	57,39	59	19,54%	57,37
nad 60	6	1,99%	57,30	29	9,60%	61,21	35	11,59%	61,11
Celkom	66	21,85%	45,83	236	78,15%	48,78	302	100,00%	48,14

Údaje za rok 2018	počet zamestnancov
Stav zamestnancov k 31.12.2018 vo fyzických osobách	302

z toho

Oblasť vodovodov (útvár výroby vody a útvár distribúcie vody)	93
Oblasť kanalizácií (útvár odvádzania a čistenia odpadových vôd)	100
Oddelenie dopravy	13
Chemicko - laboratórna činnosť	11
Správa	85

Kvalifikačná štruktúra zamestnania - najvyššie ukončené vzdelanie:

Stupeň vzdelania	počet	% zastúpenie
Ukončené základné vzdelanie	12	3,97%
Stredné odborné vzdelanie - SOU	145	48,02%
Stredné vzdelanie - bez maturity	4	1,33%
Úplné stredné odborné vzdelanie SOU - maturita	34	11,25%
Úplné stredné všeobecné vzdelanie - gymnázium	3	0,99%
Úplné stredné odborné vzdelanie - maturita	47	15,56%
Vysokoškolské vzdelanie I. stupňa	6	1,99%
Vysokoškolské vzdelanie II. stupňa	49	16,23%
Vysokoškolské vzdelanie III. stupňa	2	0,66%
Zamestnanci celkom	302	100,00%

## B.10 Mená a údaje o štatutárnych a dozorných orgánoch k 31.12.2018

### Predstavenstvo

Zastúpenie členov predstavenstva k 31.12.2018 bolo nasledovné:

<b>Ing. Radovan Foltinský</b> <i>predseda predstavenstva</i>	Vykonávané zamestnanie: <i>generálny riaditeľ spoločnosti</i>
<b>Ing. Vladimír Púčík</b> <i>podpredseda predstavenstva</i>	Vykonávané zamestnanie: <i>podpredseda predstavenstva</i>
<b>Pavel Nižnánsky</b> <i>člen predstavenstva</i>	Vykonávané zamestnanie: <i>člen predstavenstva</i>
<b>PhDr. Július Zemko</b> <i>člen predstavenstva</i>	Vykonávané zamestnanie: <i>starosta obce Špačince</i>
<b>Ivan Šiška</b> <i>člen predstavenstva</i>	Vykonávané zamestnanie: <i>starosta obce Borovce</i>
<b>PhDr. Karol Zachar</b> <i>člen predstavenstva</i>	Vykonávané zamestnanie: <i>starosta obce Dechtice</i>

### Dozorná rada

Zastúpenie členov Dozornej rady k 31.12.2018 bolo nasledovné:

<b>JUDr. Peter Bročka, LL.M.</b> <i>podpredseda dozornej rady</i>	Vykonávané zamestnanie: <i>primátor mesta Trnava</i>
<b>Rudolf Baroš</b> <i>člen dozornej rady</i>	Vykonávané zamestnanie: <i>člen dozornej rady</i>
<b>Pavol Johanes</b> <i>člen dozornej rady</i>	Vykonávané zamestnanie: <i>starosta obce Kátlovce</i>
<b>Mgr. Maroš Sagan, PhD.</b> <i>člen dozornej rady</i>	Vykonávané zamestnanie: <i>starosta obce Cífer</i>
<b>Ing. Jaroslav Kráľovič</b> <i>člen dozornej rady</i>	Vykonávané zamestnanie: <i>starosta obce Hrnčiarovce na Parnou</i>
<b>Mgr. Eva Kukučková</b> <i>člen dozornej rady</i>	Vykonávané zamestnanie: <i>starosta obce Horné Otrokovce</i>
<b>JUDr. Gabriela Nagyová</b> <i>člen dozornej rady</i>	Vykonávané zamestnanie: <i>právnička spoločnosti</i>
<b>Juraj Kabát</b> <i>člen dozornej rady</i>	Vykonávané zamestnanie: <i>vedúci útvaru odvádzania odpadových vôd</i>
<b>Vladimír Ondrejka</b> <i>člen dozornej rady</i>	Vykonávané zamestnanie: <i>pracovník oddelenia dopravy</i>

## B.11 Peňažné a naturálne príjmy a tantiémy

Členovia predstavenstva (okrem tých, ktorí vykonávajú funkciu starostu obce) prijali v roku 2018 od Trnavskej vodárenskej spoločnosti, a.s., v súlade s internými predpismi spoločnosti, peňažné príjmy vo výške 31 tis. EUR (táto informácia sa uvádza aj v poznámkach účtovnej závierky k 31.12.2018 na strane 88 tejto výročnej správy). Naturálne príjmy neboli poskytnuté, tantiémy za rok 2018 budú poskytnuté v roku 2019 vo výške navrhutej predstavenstvom, posúdenej dozornou radou a schválenej valným zhromaždením.

Členovia dozornej rady (okrem tých, ktorí vykonávajú funkcie primátorov a starostov miest a obcí) prijali v roku 2018 od Trnavskej vodárenskej spoločnosti, a.s., v súlade s internými predpismi spoločnosti, peňažné príjmy vo výške 17 tis. EUR (táto informácia sa uvádza aj v poznámkach účtovnej závierky k 31.12.2018 na strane 88 tejto výročnej správy). Naturálne príjmy neboli poskytnuté, tantiémy za rok 2018 budú poskytnuté v roku 2019 vo výške navrhutej predstavenstvom, posúdenej dozornou radou a schválenej valným zhromaždením.

Aktuálne vedenie spoločnosti tvoria generálny riaditeľ, technicko-prevádzkový a investičný riaditeľ, obchodný a ekonomický riaditeľ, manažér logistiky a manažér HR.

Členom orgánov spoločnosti, ani vedúcim zamestnancom neboli spoločnosťou v roku 2018 poskytnuté žiadne pôžičky a nemajú voči spoločnosti žiadne záväzky. Spoločnosť im neposkytla žiadne záruky a iné zaistenia či plnenia. Medzi Trnavskou vodárenskou spoločnosťou, a.s., členmi orgánov a vedúcimi zamestnancami spoločnosti (okrem miezd za výkon povolania) nie sú žiadne iné peňažné vzťahy, ako tu uvedené.

## B.12 Počet akcií spoločnosti v majetku členov orgánov a vedúcich zamestnancov emitenta

Členovia predstavenstva nemajú vo svojom majetku žiadne akcie Trnavskej vodárenskej spoločnosti, a.s. Členovia dozornej rady nemajú vo svojom majetku žiadne akcie Trnavskej vodárenskej spoločnosti, a.s. Vedúci zamestnanci nemajú vo svojom majetku žiadne akcie Trnavskej vodárenskej spoločnosti a.s.



## **C Údaje o finančnej situácii emitenta registrovaného cenného papiera**

- C.1 Prehľad o stave vlastného imania v rokoch 2016 až 2018 (v tis. EUR)
- C.2 Výsledok hospodárenia na 1 akciu
- C.3 Dividendy na akciu za účtovné obdobie
- C.4 Obchodné spoločnosti, v ktorých emitent vlastní priamo alebo nepriamo viac ako 10% základného imania
- C.5 Údaje o očakávanej hospodárskej a finančnej situácii v roku 2019

## C.1 Prehľad o stave vlastného imania v rokoch 2016 až 2018 (v tis. EUR)

Základné imanie zapísané v obchodnom registri sa v hodnotenom roku nezmenilo oproti roku predchádzajúcemu a jeho výška je 51 883 604 EUR.

Rok	2016	2017	2018
Základné imanie zapísané	51 884	51 884	51 884
Kapitálové fondy (emisné ážio)	8 215	8 215	8 215
Zákonný rezervný fond z kapitálových vkladov	3 136	3 136	3 136
Zákonný rezervný fond	766	773	847
Štatutárne fondy (fond rozvoja)	4 040	4 054	4663
Nerozdelený zisk minulých rokov	0	0	0
Neuhradená strata z minulých rokov	0	0	0
Výsledok hospodárenia po zdanení	76	743	599
Vlastné imanie celkom	68 117	68 805	69 344
Počet akcií	1 563 230	1 563 230	1 563 230
Vlastné imanie na 1 akciu	43,57 EUR	44,01 EUR	44,36 EUR

## C.2 Výsledok hospodárenia na 1 akciu

V pripojenej tabuľke je uvedený výsledok hospodárenia (+ zisk / - strata) po zdanení z bežnej činnosti emitenta na 1 akciu.

Rok	2017	2018
zisk/strata na 1 akciu (EUR)	+0,475	+0,383

## C.3 Dividendy na akciu za účtovné obdobie

Po zaúčtovaní odloženej dane a splatnej dane (zrážková daň z kladných úrokov) spoločnosť vykázala kladný výsledok hospodárenia po zdanení: zisk vo výške 598 912 EUR. Na základe tejto skutočnosti je možné realizovať valným zhromaždením schvaľovanie o vyplatení dividend za rok 2018. Za rok 2017 neboli vyplatené žiadne dividendy.

## C.4 Obchodné spoločnosti, v ktorých emitent vlastní priamo alebo nepriamo viac ako 10 % základného imania

Nie sú.

## C.5 Údaje o očakávanej hospodárskej a finančnej situácii v roku 2019

V roku 2019 spoločnosť plánuje výnosy celkom vo výške 21 080 tis. EUR, objem nákladov celkom 20 580 tis. EUR. Výsledok hospodárenia pred zdanením je plánovaný v hodnote 500 tis. EUR. Spoločnosť nemá priamu ani nepriamu účasť v žiadnej právnickej ani fyzickej osobe a nie je súčasťou konsolidovaného celku.



**D Údaje o osobách zodpovedných za výročnú správu  
a overenie účtovnej závierky**

## D Údaje o osobách zodpovedných za výročnú správu a overenie účtovnej závierky

Táto výročná správa bola spracovaná Trnavskou vodárenskou spoločnosťou, a.s. podľa zákona č. 431/2002 Z. z. o účtovníctve v znení neskorších predpisov a zákona č. 600/1992 Zb. o cenných papieroch v znení neskorších predpisov a nemožno ju chápať ako ponuku k nákupu či predaju akcií Trnavskej vodárenskej spoločnosti, a.s.

Všetky výhľady a údaje týkajúce sa budúcej činnosti alebo výsledkov budúcej hospodárskej situácie alebo postavenia trhu, ktoré sú zaradené do tejto výročnej správy, nemožno považovať za záväzné vyhlásenia.

Všetky dokumenty a materiály uvádzané vo výročnej správe sú k nahliadnutiu v sídle Trnavskej vodárenskej spoločnosti, a.s., Priemyselná 10, Piešťany v pracovných dňoch od 8. do 12. hodiny.

Údaje uvádzané vo výročnej správe sa vzťahujú k 31.12.2018, ak nie je uvedené inak.

### Osoby zodpovedné za výročnú správu:

#### Ing. Radovan Foltinský

Bytom: Poprad, Hitschova 5022/2, PSČ 058 01

Predseda predstavenstva

Trnavská vodárenská spoločnosť, a.s.

#### Ing. Vladimír Púčik

Bytom: Ružindol, Ružindol 417, PSČ 916 61

Podpredseda predstavenstva

Trnavská vodárenská spoločnosť, a.s.

## Čestné vyhlásenia

Ja, Radovan Foltinský vyhlasujem, že údaje uvedené vo výročnej správe zodpovedajú skutočnosti a žiadne podstatné okolnosti, ktoré by mohli ovplyvniť presné a správne posúdenie Trnavskej vodárenskej spoločnosti, a.s. ako emitenta registrovaných akcií neboli vynechané.

Ing. Radovan Foltinský  
Predseda predstavenstva  
Trnavskej vodárenskej spoločnosti, a.s.  
v. r.

Ja, Vladimír Púčik vyhlasujem, že údaje uvedené vo výročnej správe zodpovedajú skutočnosti a žiadne podstatné okolnosti, ktoré by mohli ovplyvniť presné a správne posúdenie Trnavskej vodárenskej spoločnosti, a.s. ako emitenta registrovaných akcií neboli vynechané.

Ing. Vladimír Púčik  
Podpredseda predstavenstva  
Trnavskej vodárenskej spoločnosti, a.s.  
v. r.

### Osoba zodpovedná za overenie účtovnej závierky:

Účtovnú závierku Trnavskej vodárenskej spoločnosti, a.s. zostavenú k 31.12.2018 overovala audítorská spoločnosť:

E.R. Audit, spol. s r.o., Gagarinova 7/b, 821 03 Bratislava.

Licencia SKAU č. 114, Obchodný register Okresný súd Bratislava I, oddiel: Sro, vložka 11217/B.



**E Správa o činnosti Dozornej rady Trnavskej vodárenskej spoločnosti, a.s. a jej stanovisko k riadnej individuálnej účtovnej závierke spoločnosti za rok 2018**

# E Správa o činnosti Dozornej rady Trnavskej vodárenskej spoločnosti, a.s. a jej stanovisko k riadnej individuálnej účtovnej závierke spoločnosti za rok 2018

Dozorná rada Trnavskej vodárenskej spoločnosti, a.s. (ďalej len Spoločnosť) je v zmysle Obchodného zákonníka najvyšší kontrolný orgán, ktorý dohliada na výkon činnosti Predstavenstva Spoločnosti a na uskutočňovanie podnikateľskej činnosti Spoločnosti.

Dozorná rada pravidelne kontroluje a overuje postupy Predstavenstva Spoločnosti týkajúce sa podnikateľskej činnosti Spoločnosti najmä, či táto činnosť prebieha v súlade s právnymi predpismi, stanovami a pokynmi Valného zhromaždenia Spoločnosti. Na svojich zasadnutiach Dozorná rada prerokovala a posúdila zámery obchodného vedenia Spoločnosti na budúce obdobie, vývoj stavu majetku, financií a výnosov Spoločnosti.

Predseda Dozornej rady Spoločnosti sa podľa potreby zúčastňuje na zasadnutiach Predstavenstva Spoločnosti.

V roku 2019 na svojom májovom zasadnutí v rámci programu Dozorná rada Spoločnosti na návrh Predstavenstva Spoločnosti posúdila:

- » Riadnu individuálnu účtovnú závierku Spoločnosti za rok 2018,
- » Návrh na rozdelenie vytvoreného zisku Spoločnosti za rok 2018,
- » Návrh na audítora na overenie individuálnej účtovnej závierky za rok 2019,
- » Návrh výročnej správy Spoločnosti za rok 2018.

Dozorná rada Spoločnosti po posúdení individuálnej účtovnej závierky Spoločnosti konštatuje, že Spoločnosť vedie účtovníctvo v súlade so zákonom o účtovníctve č. 431/2002 Z. z. v znení neskorších predpisov a v súlade s ďalšími zaväzujúcimi predpismi.

Individuálna účtovná závierka Spoločnosti bola na základe „Správy nezávislého audítora“ zo dňa 26.03.2019 overená nezávislou audítorskou spoločnosťou E.R. Audit, spol. s r.o., Gagarinova 7/b, 821 03 Bratislava, Slovenská republika, IČO 35 692 855, zapísanej v Obchodnom registri súdu Bratislava I., Oddiel Sro, Vložka č. 11217/B.

Dozorná rada Spoločnosti v nadväznosti na stanovisko nezávislého audítora konštatuje, že účtovná závierka Spoločnosti vyjadruje verne vo všetkých významných súvislostiach finančnú situáciu Spoločnosti k 31. decembru 2018 a výsledok jej hospodárenia za rok, ktorý sa skončil k uvedenému dátumu v súlade so slovenským zákonom o účtovníctve.

Dozorná rada Spoločnosti preto odporúča valnému zhromaždeniu Spoločnosti účtovnú závierku za rok 2018 schváliť.

## Odporúčenie č. 1:

Dozorná rada Trnavskej vodárenskej spoločnosti, a.s. po preskúmaní individuálnej účtovnej závierky Trnavskej vodárenskej spoločnosti, a.s. za rok 2018 odporúča Valnému zhromaždeniu Trnavskej vodárenskej spoločnosti, a.s. túto závierku **SCHVÁLIŤ**.

V súlade s čl. XI, ods. 1 písm. g) bod 3 bol Dozornej rade Spoločnosti predložený na posúdenie „Návrh na rozdelenie vytvoreného zisku Spoločnosti za rok 2018“ v nasledovnej štruktúre:

<b>Čistý zisk Spoločnosti po zaúčtovaní dane za rok 2018:</b>	<b>598 912 EUR</b>
a. prídel do rezervného fondu	59 891 EUR
b. prídel do sociálneho fondu	60 000 EUR
c. prídel do fondu rozvoja spoločnosti	479 021 EUR

Dozorná rada Spoločnosti na svojom májovom zasadnutí v súlade s čl. XI ods. 1 písm. g) bod 3 a čl. XII ods. 11. písm. d) Stanov Spoločnosti tento návrh riadne a dôsledne posúdila a odporúča valnému zhromaždeniu, aby rozhodlo o rozdelení zisku tak, ako je uvedené v návrhu.

**Odporúčenie č. 2:**

Dozorná rada Trnavskej vodárenskej spoločnosti, a.s. po posúdení návrhu na rozdelenie vytvoreného zisku Spoločnosti za rok 2018 odporúča Valnému zhromaždeniu Trnavskej vodárenskej spoločnosti, a.s. S C H V Á L I Ť rozdelenie vytvoreného zisku Spoločnosti za rok 2018 nasledovne:

Čistý zisk Spoločnosti po zaúčtovaní dane za rok 2018:	598 912 EUR
a. prídel do rezervného fondu	59 891 EUR
b. prídel do sociálneho fondu	60 000 EUR
c. prídel do fondu rozvoja spoločnosti	479 021 EUR

Dozorná rada Spoločnosti posúdila návrh Predstavenstva Spoločnosti na audítora na overenie individuálnej účtovnej závierky za rok 2019, ktorým navrhuje, aby individuálnu účtovnú závierku za rok 2019 overila spoločnosť E.R. Audit, spol. s r.o., Gagarinova 7/b, 821 03 Bratislava., Slovenská republika, IČO 35 692 855, zapísanej v Obchodnom registri súdu Bratislava I., Oddiel Sro, Vložka č. 11217/B.

**Odporúčanie č. 3:**

Dozorná rada Trnavskej vodárenskej spoločnosti, a.s. po posúdení návrhu Predstavenstva Trnavskej vodárenskej spoločnosti, a.s. na audítora na overenie individuálnej účtovnej závierky Spoločnosti za rok 2019 odporúča Valnému zhromaždeniu Trnavskej vodárenskej spoločnosti, a.s., aby S C H V Á L I L O Predstavenstvom Spoločnosti predložený návrh na audítora na overenie individuálnej účtovnej závierky Spoločnosti za rok 2019, a to spoločnosť E.R. Audit, spol. s r.o., so sídlom Gagarinova 7/b, 821 03 Bratislava, Slovenská republika, IČO 35 692 855, zapísanej v Obchodnom registri súdu Bratislava I., Oddiel Sro, Vložka č. 11217/B.

Dozorná rada Spoločnosti posúdila Výročnú správu Spoločnosti za rok 2018 a na základe čl. VIII, bod 1., písm. i) Stanov Spoločnosti odporúča Valnému zhromaždeniu Spoločnosti výročnú správu Spoločnosti za rok 2018 prerokovať.

**Odporúčenie č. 4:**

Dozorná rada Trnavskej vodárenskej spoločnosti, a.s. po preskúmaní Výročnej správy Spoločnosti za rok 2018 odporúča Valnému zhromaždeniu Trnavskej vodárenskej spoločnosti, a.s. túto správu P R E R O K O V A Ť .

**JUDr. Peter Bročka, LL. M.**

*Podpredseda dozornej rady*

*Trnavskej vodárenskej spoločnosti, a.s.*

*v. r.*





## **F Správa o podnikateľskej aktivite spoločnosti a o stave majetku za rok 2018**

- F.1 Organizačná štruktúra spoločnosti
- F.2 Výroba a distribúcia pitnej vody
- F.3 Čistenie a odvádzanie odpadových vôd
- F.4 Skúšobné laboratórium
- F.5 Energetika
- F.6 Manažment kvality a politika kvality
- F.7 Základné ekonomické ukazovatele

## F.1 Organizačná štruktúra spoločnosti

Na čele spoločnosti stojí generálny riaditeľ, ktorý plní úlohy spoločnosti, ktorými ho poveruje predstavenstvo spoločnosti ako kolektívny štatutárny orgán, ktorému je podriadený na základe Organizačného poriadku. V priamej riadiacej pôsobnosti generálneho riaditeľa sú jednotliví riaditelia úsekov, manažér logistiky a manažér HR, ktorí spolu s generálnym riaditeľom tvoria vedenie spoločnosti. Riaditelia úsekov a vyššie spomenutí špeciálni manažéri, plnia úlohy spoločnosti, ktoré na nich deleguje generálny riaditeľ, riadia, vedú, motivujú, kontrolujú a hodnotia výkonný manažment spoločnosti. Výkonný manažment spoločnosti je zastúpený vedúcimi jednotlivých útvarov, príp. oddelení, ktorí sú zodpovední za ich riadenie, ako aj plnenie úloh, ktorými ich poveruje vedenie spoločnosti, najmä v oblasti výkonu činností tvoriacich predmet činnosti spoločnosti a ostatných súvisiacich činností.

Členenie organizačných jednotiek spoločnosti vytvára predpoklady plnenia úloh spoločnosti vyplývajúce zo stanoveného predmetu činnosti. Spoločnosť je rozdelená na samostatné organizačné jednotky, ktoré nemajú právnu subjektivitu.

**V spoločnosti sú identifikované tieto organizačné jednotky:**

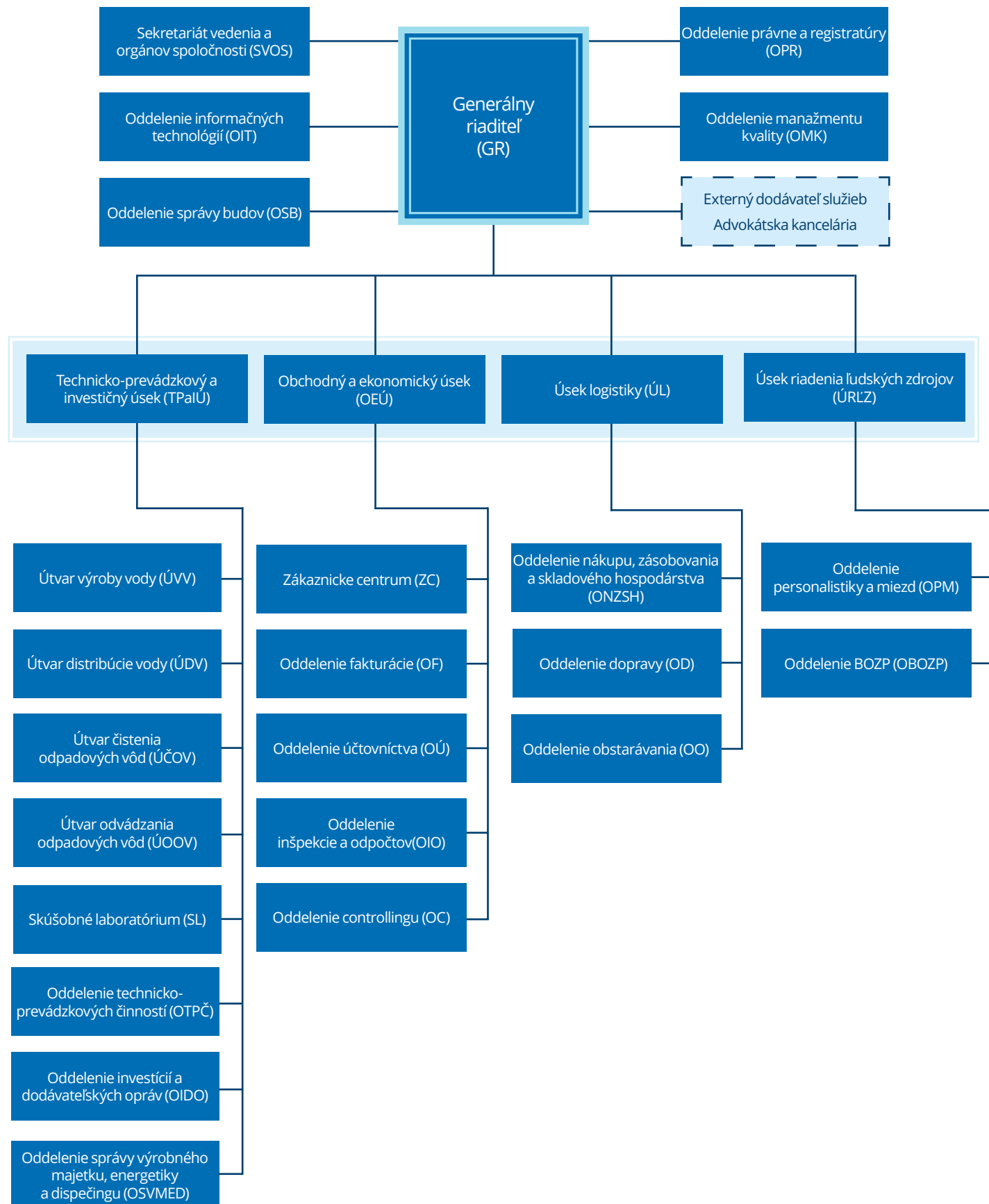
- » úseky
- » útvary
- » oddelenia

Úsek je zameraný na komplexné riešenie celého okruhu hlavných činností v danej oblasti. Na čele úseku je riaditeľ úseku alebo špeciálny manažér. Úsek sa ďalej delí na útvary, príp. oddelenia.

Útvar zaisťuje ucelený súbor činností v určitej odbornej oblasti. Na čele útvaru je vedúci útvaru.

Oddelenie je odborná organizačná jednotka, ktorá zaisťuje užší rozsah konkrétnych navzájom súvisiacich činností. Na čele oddelenia môže byť vedúci oddelenia.

# Organizačná štruktúra



## F.2 Výroba a distribúcia pitnej vody

Trnavská vodárenská spoločnosť poskytovala v minulom roku svoje služby klientom 64 miest a obcí, v trnavskom okrese to bolo pre 33, v piešťanskom 19 a hlohoveckom okrese pre 12 miest a obcí.

Zásobovanie pitnou vodou bolo realizované prevádzkovaním 65 vodných zdrojov (ďalej „VZ“) pitnej vody (studní, vrtov, prameňov), 55 čerpacích staníc, 35 vodojemov, 4 akumulčných nádrží a 775,880 km vodovodných sietí. Situácia v zásobovaní odberateľov pitnou vodou počas uplynulého roka bola stabilizovaná aj napriek klimaticky náročnému obdobiu počas roka, ktorý bol charakteristický celkovým zrážkovým deficitom. V sledovanom období vo vodohospodárskych zariadeniach spoločnosti, zo 65 prevádzkovaných zdrojov podzemnej vody, bolo vyrobených 16 010 943,0 m<sup>3</sup> pitnej vody.

Pri dodávke vody spoločnosť splnila všetky povinnosti plynúce zo súčasne platnej legislatívy. V stanovených termínoch boli spracované podklady pre plnenie ukazovateľov týkajúcich sa vodárenských zdrojov a výroby vody, vyplývajúcich z Vyhlášky Ministerstva životného prostredia SR č. 605/2005 Z. z. v znení neskorších predpisov. Pravidelne boli spracovávané a príslušným inštitúciám zasielané všetky mesačné hlásenia týkajúce sa výroby vody, jej kvality, čerpania a distribúcie.

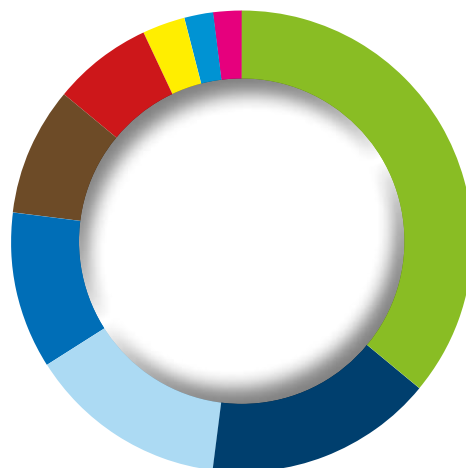
V roku 2018 útvár výroby vody vykonával priebežne kontroly využívaných vodárenských zdrojov a ich ochranných pásiem, realizoval režimové merania hladín podzemnej vody a čerpaného množstva v exploatovaných vrtoch, studniach a indikačných vrtoch. Zabezpečoval činnosť čerpacích staníc v správe spoločnosti. Zistené závady a nedostatky boli v časovom slede, s prihliadnutím na finančné možnosti spoločnosti, priebežne odstraňované. Havarijná situácia pri nedostatočnej výdatnosti „Dočasného vodného zdroja Leopoldov“ bola sanovaná celkovou regeneráciou studní S1, S2, S3, S5 a S6, ktorá bola prevedená jednak chemickým čistením a prečistenie zakolmatovaného filtračného obsypu výstroja vrtov, prebehlo novou hydropulznou metódou. Následne boli prijaté odporúčané riešenia na úpravu režimu čerpania tak, aby bola zabezpečená kvalitatívna i kvantitatívna dodávka pitnej vody.

### Tabuľka a graf:

Množstvo vody vyrobenej vo vlastných vodohospodárskych zariadeniach (studne, vrty, pramene) v roku 2018:

Loaklita vodného zdroja (VZ)	Názov vodného zdroja	Množstvo pitnej vody vyrobenej z VZ v roku 2018 (m <sup>3</sup> )
Dobrá Voda	Prameň Hlávka	1 416 130
Sokolovce	HS1 - HS4	176 555
Dechtice	De 8 - De11	5 955 640
Chtelnica	Prameň Vítek	138 833
Rakovice - Borovce	HVV 3 - HVV8	363 171
Veľké Orvište	RH9 - RH16	2 631 275
Leopoldov	S1- S5	1 122 525
Trnava	Bučanská S1-S3	1 742 040
Ostatné VZ v správe TAVOS, a.s.	Ostatné VZ	2 464 774
<b>SPOLU za všetky VZ</b>		<b>16 010 943</b>

Chtelnica - Vítek	1%	
Sokolovce HS1-HS4	1%	
Rakovice HVV3-HVV8	2%	
Leopoldov S1-S5	7%	
Dobrá Voda - Hlávka	9%	
Trnava - Bučanská S1-S3	11%	
Ostatné VZ 15%		
Veľké Orvište - RH9-RH16	17%	
Dechtice DE8-11	37%	



Pri porovnaní pôvodne povolených odberných množstiev prameňov v správe a prevádzke TAVOS, a.s. a následne vyhodnotením súborov dlhoročných meraní ich skutočnej výdatnosti, sa prejavil špecifický pokles výdatnosti zásob podzemných vôd, v dôsledku dlhodobých poklesov zrážkových úhrnov a eróznej ľudskej činnosti, čo negatívne ovplyvnilo zásobovanie pitnou vodou v osídlených oblastiach, ktoré sú dotované výlučne z pramenísk (napr. oblasť Smolenice, Lošonec). Deficit pramennej zásoby pitnej vody, kde z pôvodne povoleného množstva 265,97 l/s bolo možné v sledovanom období gravitačne vyťažiť len cca 67,04 l/s, zvýšil nároky na energiu pri využívaní ťažby vody z vrtovej a studní v správe a prevádzke spoločnosti.

#### Prehľad výdatnosti prameňov za obdobie r. 2010 – 2018:

Rok	Mariáš	Hlávka	Vítek	Kozí stok	STOK 2	Sväté Studne	Lopašovka	Striebornica	Pod Javorom	Hlavina	Σ odberov spolu za rok
2010	26,16	52,84	8,48	2,90	5,24	1,89	2,96	4,04	2,95	0	107,46
2011	27,51	51,06	6,14	3,76	5,59	1,90	3,13	3,74	3,47	0	106,30
2012	26,20	45,52	6,15	1,28	4,57	2,05	3,29	2,17	2,26	1,78	95,27
2013	25,49	46,45	6,71	3,19	3,65	1,89	3,09	2,30	2,54	1,55	96,86
2014	24,10	47,28	7,77	1,43	2,55	2,78	3,59	1,97	2,58	0,44	94,49
2015	20,50	47,53	7,05	2,96	4,32	1,49	3,23	3,35	3,82	0,81	95,06
2016	17,60	46,90	7,01	2,74	2,84	4,10	3,43	3,42	3,87	0,29	92,20
2017	7,47	45,41	5,41	1,02	3,70	1,88	2,47	3,41	3,90	0,20	74,87
2018	0,00	44,91	4,40	0,80	3,92	2,82	1,06	3,42	3,92	1,79	67,04
<b>Povolené odber. mn. v l/s</b>	<b>130</b>	<b>80</b>	<b>13,5</b>	<b>3</b>	<b>6</b>	<b>6</b>	<b>4,3</b>	<b>11</b>	<b>10</b>	<b>2,17</b>	<b>265,97</b>

V súvislosti so zmenami v legislatíve t.j. novelou geologického zákona (zákon č. 311/2013 Z. z., ktorým sa mení a dopĺňa zákon č. 569/2007 Z. z. o geologických prácach (geologický zákon) v znení neskorších predpisov a ktorým sa menia a dopĺňajú niektoré zákony s účinnosťou od 1.11.2013), kde došlo v § 45b ods. 4 k dôležitej povinnosti u fyzických osôb a právnických osôb, ktorým bolo vydané povolenie na osobitné užívanie vôd, (podľa § 21 ods. 1 písm. b) zákona č. 364/2004 Z. z. o vodách a o zmene zákona Slovenskej národnej rady č. 372/1990 Zb. o priestupkoch v znení neskorších predpisov (vodný zákon) v znení neskorších predpisov), ktoré nemajú vypracovanú záverečnú správu s výpočtom množstiev podzemných vôd alebo záverečnú správu s výpočtom množstva geotermálnej energie alebo ju nemajú schválenú MŽP SR, podľa predpisov platných a účinných od 1. júla 1988, sú povinní túto správu s výpočtom odovzdať MŽP SR a podľa § 80 ods. 2 povolenia, ktoré nie sú v súlade s týmto zákonom v znení účinnom od 15. marca 2018, je povinná do 31. decembra 2020 uviesť s ním do súladu, inak strácajú platnosť, naša spoločnosť v uplynulom roku zahájila objednaním komplexných geologických prác pre zabezpečenie aktualizácie povolení na osobitné užívanie vôd pre vodné zdroje Veľké Orvište, DVZ Leopoldov, VZ Dolný Lopašov Chtelnica. V roku 2019 bude spoločnosť pokračovať v prehodnocovaní legislatívne nutných povolení, overovaní využiteľného množstva podzemnej vody vo vodných zdrojoch v správe a prevádzke. Zároveň bude posúdené prúdenie podzemných vôd v okolí VZ z pohľadu možného ovplyvnenia najbližších využívaných vodných zdrojov v okolí riešeného vodného zdroja. Spracovateľovi bola zadaná požiadavka v horizonte 10 – 20 rokov vypracovať prognózu vývoja výdatnosti a hladín podzemnej vody v predmetných vodných zdrojoch. Súvisiace hydrogeologické práce budú klásť zvýšené nároky na potrebu elektrickej energie, pre overenie maximálneho odberného množstva pitnej vody z exploatovaných vodných zdrojov cca o 5% oproti dosiahnutému výsledku r. 2017.

Spoločnosť prostredníctvom útvaru distribúcie vody zabezpečovala pitnú vodu v 64 obciach Trnavského kraja. Na 775,88 km vodovodnej siete realizovala v roku 2018 preplachovanie, kontrolu funkčnosti hydrantov a ich označenia, kontrolu, údržbu a opravu redukčných ventilov, kontrolu funkčnosti a pretáčanie trasových a prípojkových uzáverov.

Útvar distribúcie vody riešil prioritne údržbu a opravy porúch na verejnom vodovode s cieľom znižovať objem strát, ktoré tvoria významnú zložku nefakturovanej vody a úzko súvisia s technickým stavom prevádzkovej siete. O stave infraštruktúry v správe našej spoločnosti vypovedá skutočnosť, že v roku 2018 bolo sanovaných viac ako 380 porúch na verejnej vodovodnej sieti.

#### Medziročné porovnanie sanovaných porúch:



**412** sanovaných porúch v roku 2017



**383** sanovaných porúch v roku 2018

Činnosti údržby prevádzkovaného majetku sú zaznamenávané v module CG PTIS. Na základe problémov, ktoré sa vyskytujú pri prevádzkovaní verejných vodovodov v priebehu roka, sa spracovávajú návrhy plánov opráv a údržby a investičných akcií pre nasledujúce obdobie.

Medzi významné investičné akcie zrealizované v roku 2018, pri realizácii ktorých spolupracoval útvár distribúcie vody patria:

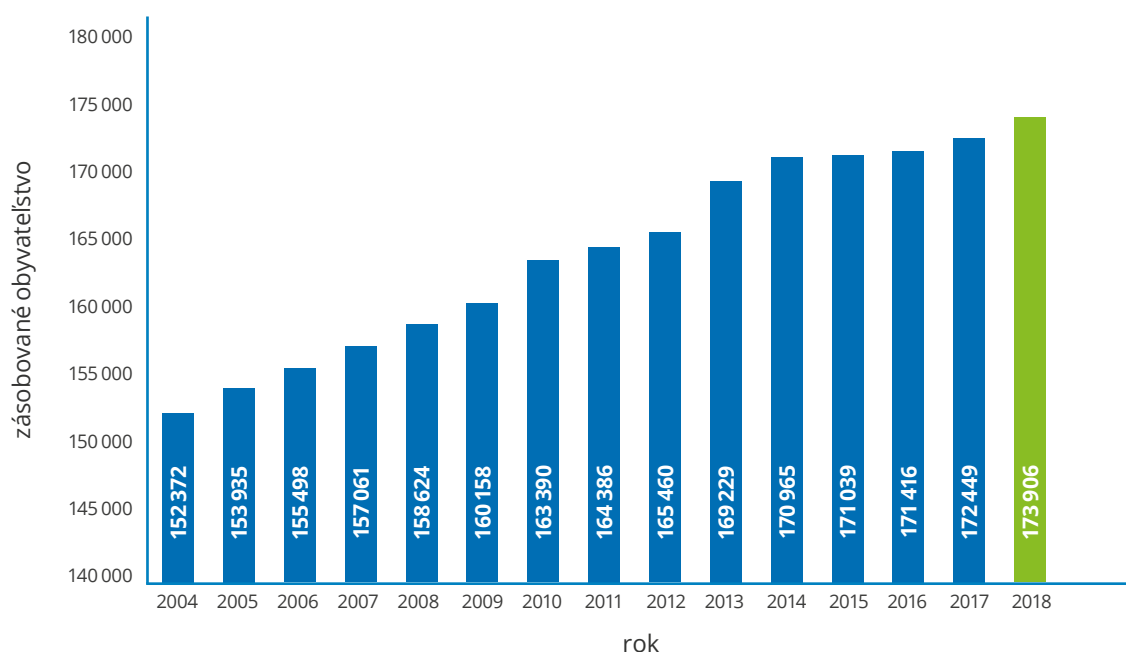
**Rekonštrukcia výtlačného potrubia OC DN500 ČS V. Orvište - VDJ Moravany n/Váhom v úseku Piešťany, potok Dubová po zberný dvor, dĺžka 1 200m - Havarijný stav** - Rozsiahle poškodenie tohto potrubia vo februári 2018 si vyžiadalo presmerovanie prietoku vody zásobným potrubím priamo do spotrebiska. Pokiaľ by nebolo možné presmerovať prúdenie vody cez potrubie DN 300, pre havarijný stav prívodu do vodojemu by bolo nutné prerušiť dodávku vody pre obyvateľstvo a riešiť náhradné zásobovanie obyvateľstva výlučne cisternami. Poškodené ocelové potrubie ostalo odstavené. Sanácia potrubia bola predstavenstvom spoločnosti operatívne zaradená do aktuálneho plánu investícií. Vzhľadom na stav a charakter potrubia bolo ako optimálna metóda sanácie, zvolené zaťahovanie.

**Rekonštrukcia vodovodu v obci Dechtice III. etapa, (smer Dobrá Voda)** – Realizáciou tretej etapy potrubia LT DN 100 zaťahovaním v dĺžke 1465m bola ukončená sanácia poruchového vodovodu, na ktorom bolo na prelome roka 2017/2018 realizovaných 13 porúch s významným únikom vody do kanalizácie, ktorá spôsobila zvýšeným prítokom a nariedením vôd prevádzkové problémy ČOV Dechtice. Sanácia potrubia sa realizovala zaťahovaním. Stavba bola komplikovaná z hľadiska zachovania zásobovania obyvateľstva pitnou vodou počas realizácie stavby, nakoľko sú po celej trase zrealizované vodovodné prípojky pre rodinné domy. Zaťahovanie - zvolená metóda obnovy potrubia bola nutná s ohľadom na charakter komunikácie, kde je vodovod uložený a skutočnosť, že komunikáciu nebolo možné rozkopáť. Požiadavku zachovania dodávky pitnej vody do napojených nehnuteľnosti vysúťažiený zhotoviteľ zabezpečil.

#### Medziročné porovnanie zrealizovaného pripojenia



#### Počet zásobovaných obyvateľov z verejného vodovodu



## F.3 Čistenie a odvádzanie odpadových vôd

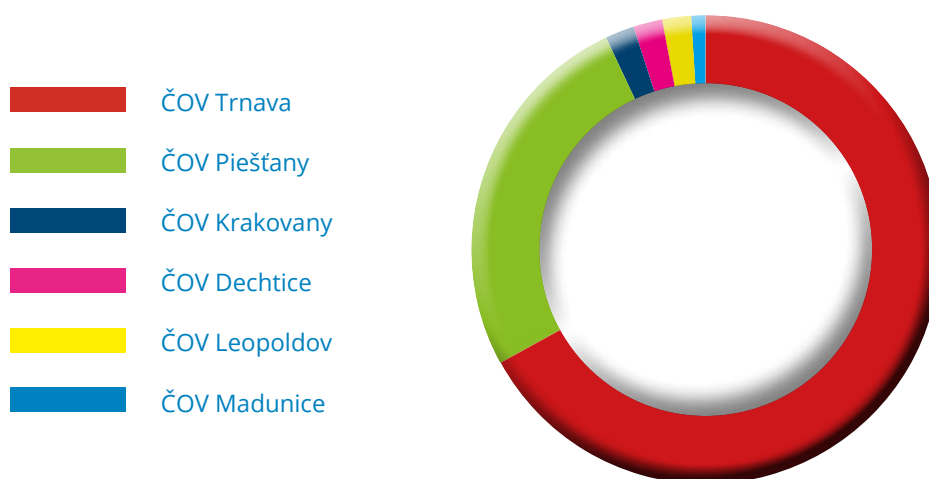
Spoločnosť zabezpečovala v roku 2018 čistenie odpadových vôd prevádzkou 6 čistiarní odpadových vôd, do ktorých boli odvádzané odpadové vody zo 48 obcí. Dosiachnutie kvality vypúšťaných odpadových vôd do recipientov sa realizovalo v súlade s platnou legislatívou a udržiavania technologických procesov jednotlivých čističiek odpadových vôd (ďalej „ČOV“), ČOV Trnava v katastrálnom území obce Zeleneč, ČOV Piešťany, ČOV Krakovany, ČOV Dechtice, ČOV Leopoldov a ČOV Madunice, v súlade s plánom prevádzkového monitoringu pre príslušné časové obdobie – rok 2018.

Obdobne bola sledovaná aj kvalita odpadových vôd vypúšťaných do verejnej kanalizácie od jednotlivých producentov zaradených do inšpekčného monitoringu. V rámci inšpekčného monitoringu bolo v priebehu roka 2018 kontrolovaných 22 producentov, z toho 13 producentov, ktorých odpadové vody sú čistené na ČOV Trnava a 9 producentov, ktorých odpadové vody sú privádzané a čistené na ČOV Piešťany a ČOV Krakovany. Celkové množstvo vyčistených odpadových vôd na prevádzkovaných ČOV bolo 14 323 807 m<sup>3</sup>.

V tabuľke sú uvedené množstvá vyčistenej odpadovej vody vypúšťanej do recipientu z jednotlivých ČOV. Alarmujúce je však zvyšujúce sa množstvo privádzaných žumpových odpadových vôd (ďalej „OV“).

**Tabuľka a graf - Množstvo vyčistených odpadových vôd vypúšťaných do recipientu:**

ČOV	Množstvo vyčistenej vody (m <sup>3</sup> )	Množstvo privezených žumpových vôd (m <sup>3</sup> )	Recipient
Trnava	9 862 559	7308	Trnávka
Piešťany	3 773 928	19 418,5	Dubová
Krakovany	165 949	5 929	Holeška
Dechtice	205 494	137	Horná Blava
Leopoldov	255 226	1039	Váh
Madunice	60 651	0	Drahovský kanál
<b>Spolu</b>	<b>14 323 807</b>	<b>33 831,5</b>	



### ČOV Trnava

ČOV Trnava bola v priebehu roka 2018 prevádzkovaná v súlade s platným rozhodnutím na užívanie stavby a schváleným prevádzkovým poriadkom. V prevádzke boli obe linky biologického čistenia. Prietoky odpadových vôd na ČOV nepredstavujú hydraulické riziko a z pohľadu pripojiteľnosti je stále dostatočná kapacita. Problémom je z roka na rok zvyšujúca sa koncentrácia organického znečistenia a dusíkatých látok, najmä amoniakálneho dusíka, na vstupe do ČOV. V roku 2018 bol preto dopracovaný projekt na intenzifikáciu biologického čistenia pomocou účinnejšieho aeračného systému. Obe zložky odpadovej vody sa odstraňujú biologicky za prítomnosti dostatočného množstva kyslíka. Počas zimy sme opäť zaznamenali inhibíciu procesu nitrifikácie v dôsledku nižších teplôt a pri nedostatočnom prevzdušení, ktoré zabezpečujú už dlhodobo dve najväčšie dúchadlá, proces nabiehal dlhšie a znižovala sa tak kvalita vypúšťanej OV.

## **Významné investičné akcie realizované v roku 2018 na tejto ČOV, ktoré mali významný vplyv na technologický proces a kvalitu vypúšťaných vyčistených OV:**

**Vstupná čerpacia stanica ČOV Trnava** – Požiadavka na rekonštrukciu stavebného objektu vyplynula z jej technického a morálneho opotrebenia strojnotechnologického zariadenia, ako aj samotného stavebného objektu. Vstupná čerpacia stanica bola vybudovaná v rokoch 1989 – 1991, rekonštrukcia ČOV Trnava v rokoch 2006 – 2009 sa netýkala tohto objektu. V rokoch 2016 bol technický stav závitkových čerpadiel v havarijnom stave, bola ohrozená bezpečná prevádzka celej vstupnej čerpacej stanice. V roku 2016 bola vykonaná nevyhnutná oprava malých závitkových čerpadiel a začali sa prípravné projekčné práce na rekonštrukciu celého stavebného objektu.

Predmetom rekonštrukcie vstupnej čerpacej stanice bola sanácia stavebného objektu, výmena strešnej krytiny, výmena okien, zateplenie budovy, sanácia akumuláčného sacieho bazéna, výmena poškodeného zábradlia, kompletná výmena starých elektro rozvodov (stavebných aj technologických), generálna oprava veľkých závitkových čerpadiel, prevodoviek, výmena mazacích lisov, stavidiel pred čerpadlami, prekrytie závitkových čerpadiel kompozitovými platňami.

**Intenzifikácia odvodnenia kalu** - Požiadavka vyplynula z nedostatočnej kapacity koncovky kalového hospodárstva. Komplexná rekonštrukcia ČOV Trnava v rokoch 2006 - 2009 nezahŕňala kalového hospodárstvo. Počas skúšobnej prevádzky ČOV po rekonštrukcii sa ukázalo, že kalová koncovka je nedostatočná a napriek tejto skutočnosti sa v roku 2009 vybudovala len jedna linka odvodnenia kalu. Uvedený stav ohrozoval chod celej čistiareň odpadových vôd. Na základe týchto skutočností sa v roku 2017 začali projekčné práce súvisiace s intenzifikáciou technologického uzla odvodnenia kalu s možnosťou chodu oboch odvodňovacích odstrediviek súčasne.

Predmetom intenzifikácie bola kúpa a osadenie novej odvodňovacej odstredivky, automatickej flokulačnej stanice, vybudovanie nových rozvodov kalu, fugátu a úžitkovej vody, elektroinštalácie, ako aj kúpa nového vynášacieho a otočného dopravníka kalu. Súčasťou investičnej akcie boli stavebné a búracie práce. V roku 2019 je plánovaná realizácia odvetrávania priestorov novej linky odvodnenia kalu ako aj výmena aeračných elementov jednej linky biologického čistenia, čím sa vytvorí širšie možnosti biologického čistenia, a zároveň sa predpokladá úspora elektrickej energie. Z pohľadu technologických uzlov je perspektívne naplánovaná rekonštrukcia kalového a plynového hospodárstva, pretože ČOV má z hľadiska jednotlivých procesov energetický potenciál.

### **ČOV Piešťany**

ČOV Piešťany v sledovanom období po technologickej stránke vykazovala zmeny najmä v kalovej bilancii. Po znížení podielu balastných vôd v pritekajúcich odpadových vodách došlo k zakoncentrovaniu odpadových vôd. Do systému biologického čistenia sa dostávalo väčšie množstvo nerozpustených látok a zvyšovala sa tým koncentrácia biomasy, následkom čoho bolo zvýšenie spotreby elektrickej energie na dodávku vzduchu. Tento problém súvisel aj s rekonštrukciou vyhnívacej nádrže, ktorá bude dokončená v roku 2019 a opätovne sa zapracuje do prevádzky. Čistiareň z pohľadu vyčistenej vody pracovala v súlade s rozhodnutím a splňala limity povolené vypúšťať do recipientu.

### **ČOV Krakovany**

V priebehu roka 2018 bola ČOV v skúšobnej prevádzke a nakoľko technologicky dosahovala odtokové parametre na potrebnej úrovni, bola uvedená do trvalej prevádzky. Činnosť čistiareň odpadových vôd negatívne ovplyvnila skutočnosť, že v blízkej obci ukončil výrobu významný producent a na ČOV sa znížil prítok odpadových vôd na 50% projektovaného množstva, čo si vyžiadalo z prevádzkového hľadiska zabezpečiť častejšie čistenie vstupných objektov z dôvodu usadzovania nerozpustených látok. Technologicky sa však prevádzka s novým stavom vysporiadala a ČOV splňala požiadavky platnej legislatívy.

### **ČOV Dechtice**

ČOV Dechtice, mechanicko-biologická ČOV s odstraňovaním nutrientov a s aeróbnou stabilizáciou kalu, patrila aj v roku 2018 k stabilne pracujúcim ČOV.

Technické poruchy boli riešené priebežne. Tak ako v predchádzajúcich rokoch, aj v roku 2018, bola regulovaná kalová bilancia, ktorá výrazne reagovala na zmeny počasia a zloženie pritekajúcich odpadových vôd. Ostatné sledované parametre boli bez nutnosti výrazných technologických zmien.

### **ČOV Madunice**

ČOV Madunice pracovala ako mechanicko-biologická ČOV s aeróbnou stabilizáciou kalu s projektovanou kapacitou 2 000 ekvivalentných obyvateľov. Na tejto ČOV boli čistené výlučne komunálne vody od obyvateľstva bez podielu priemyselných

odpadových vôd. V roku 2018 bola v prevádzke iba jedna linka biologického stupňa, druhá slúžila ako záloha v prípade dobudovania kanalizačného systému v obci Madunice. Technologicky sa darilo udržiavať proces čistenia. V budúcnosti bude však potrebné obnoviť obtokové potrubie ČOV, vymeniť potrubie vratného kalu a prebytočného kalu. Aj napriek nepravidelnému látkovému zaťaženiu, vďaka pravidelnej kontrole a obsluhu ČOV bola schopná čistiť pritekajúce OV ale v blízkej budúcnosti bude nutná významná investícia do rekonštrukcie objektu a technológie.

### ČOV Leopoldov

ČOV Leopoldov patrila aj v roku 2018 medzi technologicky veľmi stabilné ČOV. Doposiaľ čistiaci proces stíhal uspokojivo dosahovať parametre uvedené v rozhodnutí. Na ČOV sa však výrazne koncom roka 2018 zvýšil prítok odpadových vôd. Čistiaci proces to však významne neovplyvnilo, avšak ČOV bola dimenzovaná na konkrétne maximálne prietoky a ekvivalentných obyvateľov, ktoré pri týchto zvýšených prietokoch boli prekročené.

Odvádzanie odpadových vôd v roku 2018 zabezpečovala spoločnosť gravitačnou a tlakovou kanalizačnou sieťou v dĺžke 573 km a sústavou čerpacích staníc odpadových vôd. V priamej prevádzke sa realizovali úkony cyklickej údržby siete, výmena opotrebovaných technologických častí a inštalácia nových prvkov, ktoré sú priamou súčasťou siete (záchytné koše, hrablicové česlá). Systematicky dochádzalo k výmene poškodených kanalizačných poklopov na sieti (dodávateľskou firmou) ako i k drobným opráv objektov stokovej siete (vo vlastnej réžii). Zvýšil sa dôraz na technologické vybavenie nových čerpacích staníc podľa požiadaviek prevádzky, čo zabezpečilo plynulú prevádzku siete.

Aj v roku 2018 pokračovala spoločnosť v realizácii systematického hydromechanického čistenia kanalizačnej siete za pomoci nového špeciálneho kanalizačného vozidla MAN KROLL, pričom sa zároveň pri čistení overovala a aktualizovala kanalizačná sieť zakreslená v elektronickej podobe (GIS).

Pred koncom roka sa dokončila II. etapa rekonštrukcie časti garáží pre parkovanie špeciálnej kanalizačnej techniky. Spoločnosť sa zamerala aj na kontrolu realizácie napojenia nových producentov, a to pri budovaní nových stavieb, alebo pri postupnom napájaní starších nehnuteľností na existujúce odbočenia vybudované na sieti v rámci projektu financovaného z fondov EÚ.

	rok 2017	rok 2018
Počet obcí s verejnou kanalizáciou	48	49
Celková dĺžka kanalizačnej siete	559, 940 km	573,403 km
Počet odľahčovacích komôr	31	36
Počet KPS v správe spoločnosti	220	214
Počet KPS pripojených na dispečing	89	103
Počet domových KPS	1170	645
Počet porúch na kanalizačnej sieti	307	307

## F.4 Skúšobné laboratórium

**Skúšobné laboratórium (ďalej „SL“) spoločnosti v roku 2018 realizovalo nasledovné činnosti:**

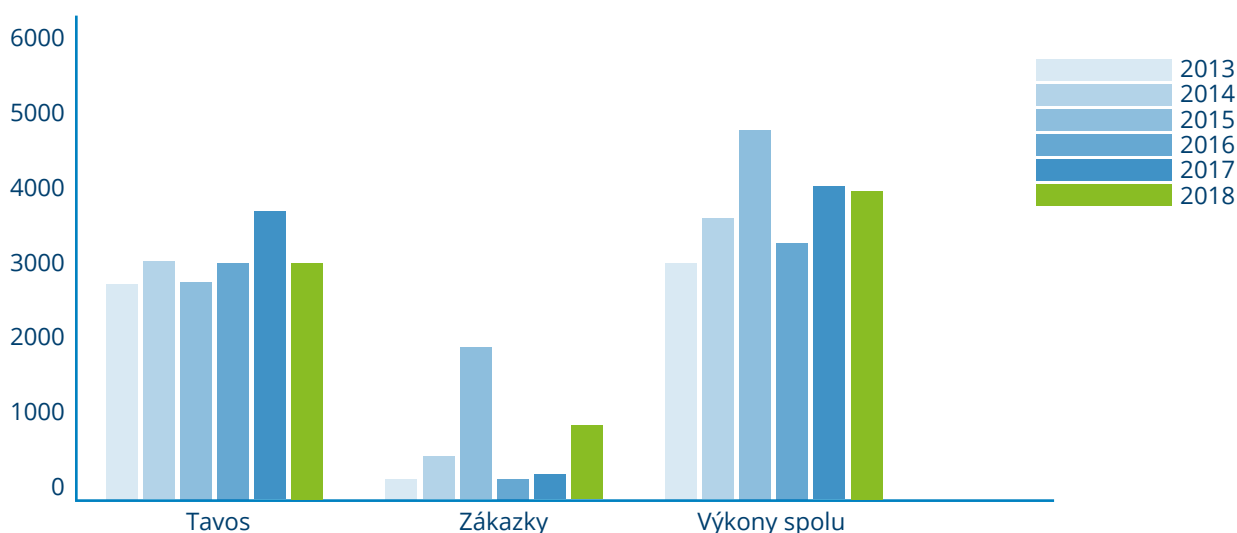
- » mikrobiologické skúšky pitných a odpadových vôd,
- » biologické skúšky pitných a odpadových vôd,
- » fyzikálno-chemických skúšky pitných vôd,
- » skúšky ŠOA a ŠAA,
- » fyzikálno-chemické skúšky odpadových vôd,
- » fyzikálno-chemických skúšky kalov,
- » odbery vzoriek (pitných, odpadových vôd a kalov),

v prvom rade pre výrobné útvary TAVOS, a.s. ako aj pre externých zákazníkov.

**V roku 2018 bolo spracovaných 4 128 vzoriek v nasledovnom členení:**

- » vzorky pitných vôd odobratých z odberných miest v správe spoločnosti v počte 1 265,
- » vzorky odpadových vôd a kalov odobratých z ČOV v správe spoločnosti v počte 1 812,
- » vzorky odpad. vôd odobratých od producentov odpad. vôd do verejnej kanalizácie v správe spoločnosti v počte 77,
- » vzorky pitných vôd pre externých zákazníkov v počte 845,
- » vzorky odpadových vôd pre externých zákazníkov v počte 129,
- » kontrolné vzorky pre systém manažérstva Skúšobného laboratória v počte 148 (nezaradené do celk. počtu vzoriek).

**Prehľad výkonov SL v počte vzoriek je znázornený na grafe, z ktorého je vidieť výrazný nárast externých zákaziek.**



Politika a postupy systému kvality spoločnosti boli zamerané na poskytovanie odborných a kvalitných služieb zákazníkom pri skúšaní vzoriek pitnej a odpadovej vody a prevádzkových hmôt ČOV.

Na zabezpečenie funkčnosti systému kvality bol v SL dodržaný systém manažérstva kvality, riadenie dokumentácie, organizačné a technické zabezpečenie, nezávislosť, nestrannosť a vierohodnosť vykonávania skúšok. Previerky systému kvality boli v sledovanom období realizované účasťou na medzilaboratórnych porovnávacích skúškach, internými auditmi, internými kontrolami ako i preskúmaním manažmentom.

### Výsledky interných auditov

Skúšobné laboratórium vykonalo interné audity v súlade s plánom interných auditov. V priebehu roka 2018 bolo v SL TAVOS,a.s. vykonaných celkovo 16 auditov.

Žiadna nehoda nebola takého rozsahu, aby bolo potrebné pozastaviť prácu v SL.

Nápravné a preventívne opatrenia boli uložené po vyhodnotení interných auditov a interných kontrol.

Počas roka 2018 bolo uložených 23 nápravných a preventívnych opatrení.

### Posudzovanie externými orgánmi

V SL v roku 2018 neboli vykonané žiadne posudzovania externými orgánmi.

**Výsledky medzilaboratórnych porovnaní:**

Skúšobné laboratórium sa v roku 2018 zúčastnilo 5 medzilaboratórnych porovnávacích skúšok (ďalej len MPS).

**Organizované MPS:***Národným referenčným laboratóriom VÚVH Bratislava:*

1. v biologických ukazovateľoch (MPS-HBR-4/2018)
2. v chemických ukazovateľoch (MPS-ZPV-4/2018)

*CSlab Praha:*

1. v chemických ukazovateľoch PV (PT/CHA/4/2018)
2. v špeciálnych chemických ukazovateľoch PV – POL (PT/CHA/10/2018)
3. v chemických ukazovateľoch v matrici čistiarenský kal – (PT/CHA/3/2018).

**Vyhodnotenie účasti v MPS:**

Označenie MPS	Úspešnosť MPS v %
MPS-HBR-4/2018	100
MPS-ZPV-4/2018	100
MPS/PT/CHA/4/2018	100
MPS/PT/CHA/10/2018	92
MPS/PT/CHA/3/2018	77

Na základe uvedeného a výsledkov z predchádzajúcich období môžeme konštatovať, že skúšobné laboratórium spoločnosti dosiahlo takmer 100% úspešnosť v mikrobiologických skúškach, chemických skúškach pitných a odpadových vôd.

Tak ako po minulé roky aj v roku 2018 sa spoločnosť zapojila pri príležitosti „Dňa vody“ do realizácie analýzy pitných vôd v ukazovateľoch dusičnany a celková tvrdosť. Rozbory boli zamerané na pitnú vodu odobratú z individuálnych vodných zdrojov obyvateľstva. Celkovo bolo zrealizovaných 598 analýz vzoriek v uvedených ukazovateľoch.

## F.5 Energetika

**Elektrická energia**

Spoločnosť v roku 2018 vykázala spotrebu elektrickej energie 16 371 536 kWh. Jednotlivé prevádzky sa na spotrebe elektrickej energie podieľali nasledovne:

Odborné miesto	kWh	% z celku
ČOV Trnava	5 262 752	32,15
ČOV Piešťany	1 666 438	10,18
ČOV Krakovany	358 280	2,19
ČOV Dechtice	262 840	1,61
ČOV Madunice	72 793	0,44
ČOV Leopoldov	262 130	1,60
ČOV spolu	<b>7 885 233</b>	<b>48,16</b>
Trnava vodovod	3 740 351	22,85
Piešťany vodovod	2 669 743	16,31
Vodovod spolu	<b>6 410 094</b>	<b>39,15</b>
Trnava kanalizácia	1 687 971	10,31
Piešťany kanalizácia	237 401	1,45
Kanalizácia spolu	<b>1 925 372</b>	<b>11,76</b>
Generálne riaditeľstvo	150 837	0,92
TAVOS, a.s.	16 371 536	100,00

**Cena elektrickej energie a výhľad na rok 2019:**

	Rok 2018		Odhad rok 2019	
	VN	NN	VN	NN
Silová energia	29,65	29,65	57,85	57,85
Spotrebná daň	1,32	1,32	1,32	1,32
Distribúcia bez strát	9,57	25,42	9,57	25,42
Straty pri prenose	2,45	5,53	3,04	6,87
Systémové služby	6,89	6,89	5,94	5,94
Prevádzkovanie systému	26,98	26,98	26,98	26,98
Jadrový fond	3,27	3,27	3,27	3,27

**Samostatná položka je cena za istenie:**

	Rok 2018		Odhad rok 2019	
	VN	NN	VN	NN
Poplatok za istenie	4,6 EUR/kWh	0,6606 EUR/A	4,6 EUR/kWh	0,6606 EUR/A

Cenový nárast za dodávku silovej energie pre rok 2019 bude mať za následok zvýšenie nákladov za dodávky elektrickej energie o cca 465 000 Eur.

**Energetická náročnosť**

Energetická náročnosť bola prepočítaná na množstvo vyrobenej vody a množstvo vyčistenej splaškovej vody, pričom do tejto náročnosti bola zahrnutá spotreba elektrickej energie, zemného plynu, bioplynu, tepla a PHM.

Oproti roku 2017, v roku 2018 energetická náročnosť výroby a čistenia vody mierne klesla.

Rok	Energetická náročnosť na výrobu vody		Energetická náročnosť na čistenie vody	
	kWh/m <sup>3</sup>	EUR/m <sup>3</sup>	kWh/m <sup>3</sup>	EUR/m <sup>3</sup>
2015	0,778	0,061	1,052	0,083
2016	0,804	0,061	1,100	0,084
2017	0,822	0,060	1,346	0,097
<b>2018</b>	<b>0,768</b>	<b>0,057</b>	<b>1,242</b>	<b>0,092</b>

**Zemný plyn a bioplyn**

Spoločnosť odoberala zemný plyn prostredníctvom 5 odberných miest (ďalej OM), z toho ČOV Trnava bola zaradená v kategórii stredoodber a ostatné OM v kategórii maloodber (do 60 000 m<sup>3</sup> ročnej spotreby zemného plynu).

Spotreba zemného plynu bola závislá na poveternostných podmienkach. Technologické potreby prevádzok ČOV a zároveň prijateľná tepelná pohoda na pracoviskách s dodávkou TÚV vody pre zamestnancov bola zabezpečená. Plánované náklady na spotrebu zemného plynu prekročené neboli.

Odberné miesto	m <sup>3</sup>
ČOV Trnava	70 180
ČOV Krakovany	15 258
ČOV Piešťany	29 222
Generálne riaditeľstvo	56 641
Stredisko Trnava	22 221
Bytová jednotka Trnava	3
<b>TAVOS, a.s.</b>	<b>193 525</b>

ČOV Trnava za rok 2018 vyrobila 1 365 tisíc m<sup>3</sup> bioplynu, z čoho TES s.r.o. Trnava, vlastník bioplynovej stanice, odobral 997 tisíc m<sup>3</sup> bioplynu pre potreby kogeneračnej jednotky, zostatok bioplynu bol použitý pre potreby technológie ČOV Trnava. TES s.r.o. Trnava dodal spoločnosti TAVOS, a.s. 2 392 MWh tepelnej energie z kogeneračnej jednotky.

ČOV Piešťany vyrobila 193 tisíc m<sup>3</sup> bioplynu, z ktorého bolo vyrobené teplo pre potreby vlastných technológií a prevádzok.

#### **Vyhodnotenie plnenie plánu spotreby elektrickej energie**

Spotreba elektrickej energie za rok 2018 bola v porovnaní s rokom 2017 nižšia o 173 389 kWh vďaka zavedeniu úsporných opatrení.

## **F.6 Manažment kvality a politika kvality**

V spoločnosti sa v decembri 2018 uskutočnil, v rámci aktuálneho certifikačného cyklu, druhý dozorný audit systému manažérstva kvality, ktorého cieľom bolo preveriť dodržiavanie vybudovaného systému s požiadavkami normy STN EN ISO 9001:2016 a zhodnotiť, či je daný systém efektívne uplatňovaný a zlepšovaný.

Auditu sa zúčastnili členovia vedenia spoločnosti, zamestnankyňa oddelenia manažmentu kvality, vedúci i ostatní zamestnanci TAVOS, a.s. a audítorský tím PQM, s.r.o., Banská Bystrica.

Vykonaniu dozorného auditu systému manažérstva kvality predchádzalo preskúmanie dokumentácie z posledného auditu, vrátane plnenia nápravných opatrení, preskúmanie rizikovej analýzy spoločnosti a ostatnej dokumentácie systému manažérstva kvality.

Počas auditu boli audítorskému tímu predložené zdokumentované informácie, výstupy z interných auditov, záznam z preskúmania systému manažérstva kvality manažmentom za príslušné obdobie i ďalšie dokumenty potvrdzujúce efektívnosť systému manažérstva kvality.

Auditované boli všetky stanovené procesy v zmysle Plánu pre dozorný audit, a to pozorovaním aktivít, preverovaním záznamov a súladu plnenia interných postupov, právnych a ostatných požiadaviek.

Audítorská spoločnosť PQM, s.r.o. v Správe z auditu číslo: D2Q - 516/18 konštatovala, že Trnavská vodárenská spoločnosť, a.s. má vytvorený, zdokumentovaný, zavedený a udržiavaný systém manažérstva kvality a trvalo zlepšuje jeho efektívnosť v súlade s požiadavkami normy STN EN ISO 9001:2016, na základe čoho ponechala spoločnosti v platnosti akreditovaný certifikát č. Q351616B.

Dôsledným prístupom oddelenia manažmentu kvality je systém manažérstva kvality trvale zlepšovaný prostredníctvom využívania politiky kvality, cieľov kvality, výsledkov auditov, analýz údajov, nápravných opatrení a preskúmania manažmentom. Efektívnosť systému manažérstva kvality sa zvyšuje aj na základe určených externých a interných záležitostí, zainteresovaných strán, procesnej analýzy rizík, príležitostí a v neposlednom rade i spracovanými pracovnými postupmi a určenými pravidlami vo vnútorných predpisoch spoločnosti.



# AKREDITOVANÝ CERTIFIKÁT

potvrďuje, že spoločnosť

**Trnavská vodárenská spoločnosť, a.s.**  
**Priemyselná 10, 921 79 Piešťany**

zaviedla a používa systém manažérstva kvality podľa normy


**STN EN ISO 9001: 2016/EN ISO 9001: 2015**

v odbore

*Zásobovanie obyvateľstva, priemyslu, poľnohospodárstva a ďalších spotrebiteľov pitnou a úžitkovou vodou z verejných vodovodov v danej územnej pôsobnosti. Odvádzanie a čistenie odpadových vôd (ČOV) vypúšťaných do verejnej kanalizácie v danej územnej pôsobnosti. Prevádzkovanie, údržba, oprava a ochrana vodných zdrojov, verejných vodovodov, verejnej kanalizácie a čistiarní odpadových vôd. Riadenie investícií pri realizácii výstavby verejných vodovodov, kanalizácií a ČOV. Realizácia montážnych a servisných služieb v odbore vodovodov a kanalizácií.*

Na základe vykonaného auditu bolo preukázané, že systém manažérstva spĺňa požiadavky vyššie uvedenej normy.

Tento certifikát číslo Q351616B, vydaný na základe správy číslo D1Q – 516/17, je platný od 19. 12. 2017 do 21. 12. 2019 a zostáva v platnosti v prípade úspešného vykonania dozorných auditov. Odporúčany termín recertifikačného auditu: do 22. 11. 2019



  
Zástupca certifikačného orgánu

Certifikačný orgán systémov manažérstva  
PQM, s.r.o., Trieda SNP 75, 974 01 Banská Bystrica  
kancelária: PQM, s.r.o., Legionárska 6419, 911 01 Trenčín  
Platnosť tohto certifikátu je možné overiť na stránke [www.pqm.sk](http://www.pqm.sk)

## F.7 Základné ekonomické ukazovatele

Hospodárenie spoločnosti sa v prvom rade odvíja od tržbotvornej činnosti, z hľadiska ktorej je dôležitá vyhláška ÚRSO a následné schválenie výšky cien vodného a stočného na príslušný kalendárny rok Rozhodnutím Úradu pre reguláciu sieťových odvetví. Pre rok 2018 nebol predložený zo strany spoločnosti žiadny cenový návrh, a preto boli ceny za vodné a stočné totožné s platnými cenami od roku 2016. V absolútnej čiastke tak predstavovali ceny bez DPH nasledovnú výšku:

- cena za výrobu a dodávku pitnej vody verejným vodovodom 0,7286 EUR/m<sup>3</sup>
- cena za distribúciu pitnej vody verejným vodovodom 0,5980 EUR/m<sup>3</sup>
- cena za odvedenie a čistenie odpadovej vody verejnou kanalizáciou 1,0758 EUR/m<sup>3</sup>

Účtovný výsledok hospodárenia predstavoval zisk pred zdanením v hodnote 851 tis. EUR. Čistý výsledok hospodárenia (po zdanení, vrátane splatnej a odloženej dane) činil zisk vo výške 599 tis. EUR.

Trnavská vodárenská spoločnosť, a.s. v oblasti úverovej politiky v roku 2018 pokračovala v splácaní úverovej zmluvy s Tatra bankou, a.s. Základné parametre úverovej zmluvy sú nasledovne:

**Výška úveru: 20 000 000 EUR, z toho:**

- časť úveru vo výške 8 123 000 EUR (ďalej len „Časť úveru A“)
- časť úveru vo výške 2 218 992 EUR (ďalej len „Časť úveru B“)
- časť úveru vo výške 9 658 008 EUR (ďalej len „Časť úveru C“)

**Účel poskytnutia časti úveru A:**

splatenie záväzkov voči veriteľovi (prefinancovanie zostatku z 3 úverových zmlúv s Prima bankou, a.s.)

**Účel poskytnutia časti úveru B:**

financovanie projektu (financovanie plánu obnovy a časti akcií z investičného plánu 2015)

**Účel poskytnutia časti úveru C:**

splatenie záväzkov voči banke (dofinancovanie zostatku úverovej zmluvy s Tatra bankou, a.s.)

**Úroková sadzba:** 3 mesačný EURIBOR + 0,80% p.a.

**Splatnosť úrokov:** pravidelne mesačne, vždy k poslednému bankovému dňu mesiaca

**Výška štvrťročnej splátky:** 333 500 EUR

K 31.12.2018 bol stav úverového zostatku vo výške 14 664 tis. EUR. V roku 2018 spoločnosť vyplatila na bankových úrokoch čiastku 166 tis. EUR.

Účtovná závierka uvádza, že majetok spoločnosti v roku 2018 predstavuje hodnotu 121 066 tis. EUR. Najväčší podiel na celkovom majetku tvorí dlhodobý hmotný majetok vo výške 83,09 %, ktorý klesol oproti roku 2017 o 4 347 tis. EUR. Na medziročný pokles dlhodobého hmotného majetku mala vplyv nižšia investičná aktivita v bežnom období. Prírastok novoobstaraného dlhodobého hmotného majetku bol nižší ako boli odpisy dlhodobého hmotného majetku. Pohľadávky po splatnosti k 31.12.2018 voči nemocniciam, ktorých dlh 468 585,21 EUR od začiatku roka zaznamenával každomesačný pozitívny klesajúci trend, skončili na konci roka v celkovom dlhu po splatnosti na sume 134 914,84 EUR. Táto suma pohľadávok tvorila 18,92 % z celkových pohľadávok po lehote splatnosti za vodné a stočné.

Základné imanie zapísané v obchodnom registri spoločnosti k 31.12.2018 je vo výške 51 883 603,70 EUR. Menovitá hodnota jednej akcie je stanovená na sumu 33,19 EUR. Spoločnosť vykázala stav vlastného imania vo výške 69 344 475 EUR, na jednu akciu tak pripadlo 44,36 EUR.

Názov ukazovateľa	2018	2017	Spôsob výpočtu
Stupeň samofinancovania	57,28%	55,89%	vlastný kapitál/celkový kapitál
Finančná stabilita	61,95%	60,32%	(vlastné imanie+dlhodobé záväzky)/celkový majetok
Doba obratu pohľadávok v dňoch	102,58	98,82	pohľadávky/tržby z predaja tovaru, vlastných výrobkov a služieb x 365
Doba úhrady záväzkov z obchodného styku v dňoch	81,60	107,91	krátkodobé záväzky z obchodného styku/náklady na obstaranie predaného tovaru a výrobná spotreba x 365
Rentabilita vlastného kapitálu po zdanení	0,86%	1,08%	výsledok hospodárenia po zdanení/vlastný kapitál

Po 31.12.2018 nenastali žiadne udalosti osobitného významu, ktoré by mali významný vplyv na údaje uvedené vo výročnej správe.

**Predstavenstvo  
Trnavskej vodárenskej spoločnosti, a.s.**





## **II. Správa nezávislého audítora vrátane účtovnej závierky za rok 2018**



## **Správa nezávislého audítora**

k účtovnej závierke zostavenej k 31.12.2018  
spoločnosti

**Trnavská vodárenská spoločnosť, a.s.**

Priemyselná 10, 921 79 Piešťany  
IČO: 36252484



## Správa nezávislého audítora

akcionárom spoločnosti Trnavská vodárenská spoločnosť, a.s. :

### Správa z auditu účtovnej závierky

#### Názor

Uskutočnili sme audit účtovnej závierky spoločnosti Trnavská vodárenská spoločnosť, a.s. so sídlom Priemyselná 10, 921 79 Piešťany ("Spoločnosť"), ktorá obsahuje súvahu k 31. decembru 2018, výkaz ziskov a strát za rok končiaci sa k uvedenému dátumu, a poznámky, ktoré obsahujú súhrn významných účtovných zásad a účtovných metód.

Podľa nášho názoru, priložená účtovná závierka poskytuje pravdivý a verný obraz finančnej situácie Spoločnosti k 31. decembru 2018 a výsledku jej hospodárenia za rok končiaci sa k uvedenému dátumu podľa zákona č. 431/2002 Z.z. o účtovníctve v znení neskorších predpisov (ďalej len „zákon o účtovníctve“).

#### Základ pre názor

Audit sme vykonali podľa medzinárodných auditorských štandardov (International Standards on Auditing, ISA). Naša zodpovednosť podľa týchto štandardov je uvedená v odseku Zodpovednosť audítora za audit účtovnej závierky. Od Spoločnosti sme nezávislí podľa ustanovení zákona č. 423/2015 o štatutárnom audite a o zmene a doplnení zákona č. 431/2002 Z. z. o účtovníctve v znení neskorších predpisov (ďalej len „zákon o štatutárnom audite“) týkajúcich sa etiky, vrátane Etického kódexu audítora, relevantných pre náš audit účtovnej závierky a splnili sme aj ostatné požiadavky týchto ustanovení týkajúcich sa etiky. Sme presvedčení, že auditorské dôkazy, ktoré sme získali, poskytujú dostatočný a vhodný základ pre náš názor.

#### Zodpovednosť štatutárneho orgánu za účtovnú závierku

Štatutárny orgán je zodpovedný za zostavenie tejto účtovnej závierky tak, aby poskytovala pravdivý a verný obraz podľa zákona o účtovníctve a za tie interné kontroly, ktoré považuje za potrebné na zostavenie účtovnej závierky, ktorá neobsahuje významné nesprávnosti, či už v dôsledku podvodu alebo chyby.

Pri zostavovaní účtovnej závierky je štatutárny orgán zodpovedný za zhodnotenie schopnosti Spoločnosti nepretržite pokračovať vo svojej činnosti, za opísanie skutočností týkajúcich sa nepretržitého pokračovania v činnosti, ak je to potrebné, a za použitie predpokladu nepretržitého pokračovania v činnosti v účtovníctve, ibaže by mal v úmysle Spoločnosť zlikvidovať alebo ukončiť jej činnosť, alebo by nemal inú realistickú možnosť než tak urobiť.

#### Zodpovednosť audítora za audit účtovnej závierky

Našou zodpovednosťou je získať primerané uistenie, či účtovná závierka ako celok neobsahuje významné nesprávnosti, či už v dôsledku podvodu alebo chyby, a vydať správu audítora, vrátane názoru. Primerané uistenie je uistenie vysokého stupňa, ale nie je zárukou toho, že audit vykonaný podľa medzinárodných auditorských štandardov vždy odhalí významné nesprávnosti, ak také existujú. Nesprávnosti môžu vzniknúť v dôsledku podvodu alebo chyby a za významné sa považujú vtedy, ak by sa dalo odôvodnene očakávať, že jednotlivito alebo v súhrne by mohli ovplyvniť ekonomické rozhodnutia používateľov, uskutočnené na základe tejto účtovnej závierky.

V rámci auditu uskutočneného podľa medzinárodných auditorských štandardov, počas celého auditu uplatňujeme odborný úsudok a zachovávame profesionálny skepticizmus. Okrem toho:

- Identifikujeme a posudzujeme riziká významnej nesprávnosti účtovnej závierky, či už v dôsledku podvodu alebo chyby, navrhujeme a uskutočňujeme auditorské postupy reagujúce na tieto riziká a získavame auditorské dôkazy, ktoré sú dostatočné a vhodné na poskytnutie základu pre náš názor. Riziko neodhalenia významnej nesprávnosti v dôsledku podvodu je vyššie ako toto riziko v dôsledku chyby, pretože podvod môže zahŕňať tajnú dohodu, falšovanie, úmyselné vynechanie, nepravdivé vyhlásenie alebo obídenie internej kontroly.

- Oboznamujeme sa s internými kontrolami relevantnými pre audit, aby sme mohli navrhnúť audítorské postupy vhodné za daných okolností, ale nie za účelom vyjadrenia názoru na efektívnosť interných kontrol Spoločnosti.
- Hodnotíme vhodnosť použitých účtovných zásad a účtovných metód a primeranosť účtovných odhadov a uvedenie s nimi súvisiacich informácií, uskutočnené štatutárnym orgánom.
- Robíme záver o tom, či štatutárny orgán vhodne v účtovníctve používa predpoklad nepretržitého pokračovania v činnosti a na základe získaných audítorských dôkazov záver o tom, či existuje významná neistota v súvislosti s udalosťami alebo okolnosťami, ktoré by mohli významne spochybniť schopnosť Spoločnosti nepretržite pokračovať v činnosti. Ak dospejeme k záveru, že významná neistota existuje, sme povinní upozorniť v našej správe audítora na súvisiace informácie uvedené v účtovnej závierke alebo, ak sú tieto informácie nedostatočné, modifikovať náš názor. Naše závery vychádzajú z audítorských dôkazov získaných do dátumu vydania našej správy audítora. Budúce udalosti alebo okolnosti však môžu spôsobiť, že Spoločnosť prestane pokračovať v nepretržitej činnosti.
- Hodnotíme celkovú prezentáciu, štruktúru a obsah účtovnej závierky vrátane informácií v nej uvedených, ako aj to, či účtovná závierka zachytáva uskutočnené transakcie a udalosti spôsobom, ktorý vedie k ich vernému zobrazeniu.

### Správa k ďalším požiadavkám zákonov a iných právnych predpisov

#### Správa k informáciám, ktoré sa uvádzajú vo výročnej správe

Štatutárny orgán je zodpovedný za informácie uvedené vo výročnej správe, zostavenej podľa požiadaviek zákona o účtovníctve. Náš vyššie uvedený názor na účtovnú závierku sa nevzťahuje na iné informácie vo výročnej správe.

V súvislosti s auditom účtovnej závierky je našou zodpovednosťou oboznámenie sa s informáciami uvedenými vo výročnej správe a posúdenie, či tieto informácie nie sú vo významnom nesúlade s auditovanou účtovnou závierkou alebo našimi poznatkami, ktoré sme získali počas auditu účtovnej závierky, alebo sa inak zdajú byť významne nesprávne.

Výročnú správu sme ku dňu vydania správy audítora z auditu účtovnej závierky nemali k dispozícii.

Keď získame výročnú správu, posúdime, či výročná správa Spoločnosti obsahuje informácie, ktorých uvedenie vyžaduje zákon o účtovníctve, a na základe prác vykonaných počas auditu účtovnej závierky, vyjadríme názor, či:

- informácie uvedené vo výročnej správe zostavenej za rok 2018 sú v súlade s účtovnou závierkou za daný rok,
- výročná správa obsahuje informácie podľa zákona o účtovníctve.

Okrem toho uvedieme, či sme zistili významné nesprávnosti vo výročnej správe na základe našich poznatkov o účtovnej jednotke a situácii v nej, ktoré sme získali počas auditu účtovnej závierky.

Bratislava, 26.03.2019

E.R. Audit, spol. s r.o.  
Gagarinova 7/b, 821 03 Bratislava  
Obchodný register Okresného súdu  
Bratislava I, oddiel: Sro, vložka č.: 11217/B  
Licencia SKAU č. 114

  
Ing. Beata Rusová  
Licencia SKAU č. 499

UZPODV14\_1

Úč POD

# ÚČTOVNÁ ZÁVIERKA

podnikateľov v podvojnóm účtovníctve



zostavená k 31.12.2018

Číselné údaje sa zarovnávajú vpravo, ostatné údaje sa píše zľava. Nevyplnené riadky sa ponechávajú prázdne.  
 Údaje sa vyplňajú paličkovým písmom (podľa tohto vzoru), písacím strojom alebo tlačiarňou, a to čiernou alebo tmavomodrou farbou.

Á Ā B Ć Đ É F G H Í J K L M N O P Q R Š T Ú V X Ý Ž 0 1 2 3 4 5 6 7 8 9

Daňové identifikačné číslo	Účtovná závierka	Účtovná jednotka	Mesiac	Rok
2020172264	X riadna	malá	od 1	2018
IČO	mimoriadna	X veľká	do 12	2018
SK NACE	priebežná	(vyznačí sa x)	od 1	2017
36.00.1			do 12	2017

Priložené súčasti účtovnej závierky

 Súvaha (Úč POD 1-01)  
 (v celých eurách)

 Výkaz ziskov a strát (Úč POD 2-01)  
 (v celých eurách)

 Poznámky (Úč POD 3-01)  
 (v celých eurách alebo eurocentoch)

Obchodné meno (názov) účtovnej jednotky

Trnavská vodárenská spoločnosť, a. s.

Sídlo účtovnej jednotky

Ulica

PRIEMYSELNÁ

Číslo

10

PSČ

Obec

92179 PIEŠŤANY

Označenie obchodného registra a číslo zápisu obchodnej spoločnosti

Obch. register Okresného súdu Trnava

Oddiel: Sa, vložka číslo 10263/T

Telefónne číslo

Faxové číslo

E-mailová adresa

Zostavená dňa:

15.03.2019

Schválená dňa:


. . 20


 Podpisový záznam štatutárneho orgánu účtovnej jednotky  
 alebo člena štatutárneho orgánu účtovnej jednotky alebo  
 podpisový záznam fyzickej osoby, ktorá je účtovnou jednotkou:


Záznamy daňového úradu


Miesto pre evidenčné číslo


Odtlačok prezentačnej pečiatky daňového úradu


UZPODv14_2		Súvaha		DIČ 2 0 2 0 1 7 2 2 6 4		ičo				
Označenie a	STRANA AKTÍV b	Číslo riadku c	Bežné účtovné obdobie				Bezprostredne predchádzajúce účtovné obdobie			
			Brutto - časť 1		Netto 2		Netto 3			
			1	Korekcia - časť 2						
	<b>SPOLU MAJETOK</b> r. 02 + r. 33 + r. 74	01	2 2 1 8 3 3 6 3 9		1 2 1 0 6 6 2 2 7			1 2 3 1 1 2 9 9 6		
			1 0 0 7 6 7 4 1 2							
<b>A.</b>	<b>Neobežný majetok</b> r. 03 + r. 11 + r. 21	02	2 0 1 0 3 5 8 0 9		1 0 0 6 8 8 9 4 3					
			1 0 0 3 4 6 8 6 6					1 0 5 0 1 5 8 1 2		
<b>A.I.</b>	<b>Dlhodobý nehmotný majetok súčet (r. 04 až r. 10)</b>	03	1 4 4 9 2 6 2		8 9 7 1 5					
			1 3 5 9 5 4 7					6 9 4 2 5		
<b>A.I.1.</b>	<b>Aktivované náklady na vývoj (012) - /072, 091A/</b>	04								
2.	Softvér (013) - /073, 091A/	05	1 4 3 1 5 9 6		7 8 8 2 7					
			1 3 5 2 7 6 9					5 9 7 5 3		
3.	Oceniteľné práva (014) - /074, 091A/	06	1 5 1 6 6		8 3 8 8					
			6 7 7 8					9 6 7 2		
4.	Goodwill (015) - /075, 091A/	07								
5.	Ostatný dlhodobý nehmotný majetok (019, 01X) - /079, 07X, 091A/	08								
6.	Obstarávaný dlhodobý nehmotný majetok (041) - /093/	09	2 5 0 0		2 5 0 0					
7.	Poskytnuté preddavky na dlhodobý nehmotný majetok (051) - /095A/	10								
<b>A.II.</b>	<b>Dlhodobý hmotný majetok súčet (r. 12 až r. 20)</b>	11	1 9 9 5 8 6 5 4 7		1 0 0 5 9 9 2 2 8					
			9 8 9 8 7 3 1 9					1 0 4 9 4 6 3 8 7		
<b>A.II.1.</b>	<b>Pozemky (031) - /092A/</b>	12	3 1 2 9 3 4 3		3 1 2 9 3 4 3					
								3 1 2 2 1 6 8		
2.	Stavby (021) - /081, 092A/	13	1 6 6 2 3 9 2 8 3		9 0 0 1 0 7 4 8					
			7 6 2 2 8 5 3 5					9 3 3 5 7 9 8 3		
3.	Samostatné hnutelné veci a súbory hnutelných vecí (022) - /082, 092A/	14	2 8 9 0 4 2 4 8		6 1 4 5 4 6 4					
			2 2 7 5 8 7 8 4					6 6 1 2 5 3 5		


UZPODv14_3		Súvaha		DIČ 2 0 2 0 1 7 2 2 6 4		ičo			
Úč POD 1 - 01									
Označenie a	STRANA AKTÍV b	Číslo riadku c	Bežné účtovné obdobie			Bezprostredne predchádzajúce účtovné obdobie			
			1	Brutto - časť 1	Netto 2	Netto 3			
				Korekcia - časť 2					
4.	Pestovateľské celky trvalých porastov (025) - /085, 092A/	15							
5.	Základné stádo a fažné zvieratá (026) - /086, 092A/	16							
6.	Ostatný dlhodobý hmotný majetok (029, 02X, 032) - /089, 08X, 092A/	17							
7.	Obstarávaný dlhodobý hmotný majetok (042) - /094/	18		1 3 1 3 6 7 3	1 3 1 3 6 7 3		1 8 5 3 7 0 1		
8.	Poskytnuté preddavky na dlhodobý hmotný majetok (052) - /095A/	19							
9.	Opravná položka k nadobudnutému majetku (+/- 097) +/- 098	20							
<b>A.III.</b>	<b>Dlhodobý finančný majetok súčet (r. 22 až r. 32)</b>	21							
A.III.1.	Podielové cenné papiere a podiely v prepojených účtovných jednotkách (061A, 062A, 063A) - /096A/	22							
2.	Podielové cenné papiere a podiely s podielovou účasťou okrem v prepojených účtovných jednotkách (062A) - /096A/	23							
3.	Ostatné realizovateľné cenné papiere a podiely (063A) - /096A/	24							
4.	Pôžičky prepojeným účtovným jednotkám (066A) - /096A/	25							
5.	Pôžičky v rámci podielovej účasti okrem prepojeným účtovným jednotkám (066A) - /096A/	26							
6.	Ostatné pôžičky (067A) - /096A/	27							
7.	Dlhové cenné papiere a ostatný dlhodobý finančný majetok (065A, 069A, 06XA) - /096A/	28							


UZPODv14_4		Súvaha		Dič 2 0 2 0 1 7 2 2 6 4		IČO			
Úč POD 1 - 01									
Označenie a	STRANA AKTÍV b	Číslo riadku c	Bežné účtovné obdobie				Bezprostredne predchádzajúce účtovné obdobie		
			1		2		3		
			Brutto - časť 1		Korekcia - časť 2		Netto		
8.	Pôžičky a ostatný dlhodobý finančný majetok so zoslaňkovou dobou splatnosti najviac jeden rok (066A, 067A, 069A, 06XA) - /096A/	29							
9.	Účty v bankách s dobou viazanosti dlhšou ako jeden rok (22XA)	30							
10.	Obstarávaný dlhodobý finančný majetok (043) - /096A/	31							
11.	Poskytnuté preddávky na dlhodobý finančný majetok (053) - /095A/	32							
<b>B.</b>	<b>Obežný majetok</b> r. 34 + r. 41 + r. 53 + r. 66 + r. 71	33	2 0 7 4 3 2 7 2		2 0 3 2 2 7 2 6				
			4 2 0 5 4 6		1 7 9 8 5 3 0 6				
<b>B.I.</b>	<b>Zásoby</b> súčet (r. 35 až r. 40)	34	3 2 3 8 6 3		3 2 3 8 6 3				2 6 5 5 0 2
<b>B.I.1.</b>	<b>Materiál</b> (112, 119, 11X) - /191, 19X/	35	3 2 3 7 5 8		3 2 3 7 5 8				2 6 5 5 0 2
2.	Nedokončená výroba a polotovary vlastnej výroby (121, 122, 12X) - /192, 193, 19X/	36							
3.	Výrobky (123) - /194/	37							
4.	Zvieratá (124) - /195/	38	1 0 5		1 0 5				
5.	Tovar (132, 133, 13X, 139) - /196, 19X/	39							
6.	Poskytnuté preddávky na zásoby (314A) - /391A/	40							
<b>B.II.</b>	<b>Dlhodobé pohľadávky</b> súčet (r. 42 + r. 46 až r. 52)	41	1 4 6 7 3 3 9		1 4 6 7 3 3 9				1 4 0 6 7 8 4
<b>B.II.1.</b>	<b>Pohľadávky z obchodného styku</b> súčet (r. 43 až r. 45)	42							


UZPODV14_5		Súvaha		DIČ 2 0 2 0 1 7 2 2 6 4		IČO			
Úč POD 1 - 01									
Označenie a	STRANA AKTÍV b	Číslo riadku c	Bežné účtovné obdobie		Bezprostredne predchádzajúce účtovné obdobie				
			1	2	3				
			Brutto - časť 1	Netto	Netto				
			Korekcia - časť 2						
1.a.	Pohľadávky z obchodného styku voči prepojeným účtovným jednotkám (311A, 312A, 313A, 314A, 315A, 31XA) - /391A/	43							
1.b.	Pohľadávky z obchodného styku v rámci podielovej účasti okrem pohľadávok voči prepojeným účtovným jednotkám (311A, 312A, 313A, 314A, 315A, 31XA) - /391A/	44							
1.c.	Ostatné pohľadávky z obchodného styku (311A, 312A, 313A, 314A, 315A, 31XA) - /391A/	45							
2.	Čistá hodnota zákazky (316A)	46							
3.	Ostatné pohľadávky voči prepojeným účtovným jednotkám (351A) - /391A/	47							
4.	Ostatné pohľadávky v rámci podielovej účasti okrem pohľadávok voči prepojeným účtovným jednotkám (351A) - /391A/	48							
5.	Pohľadávky voči spoločníkom, členom a združeniu (354A, 355A, 358A, 35XA) - /391A/	49							
6.	Pohľadávky z derivátových operácií (373A, 376A)	50							
7.	Iné pohľadávky (335A, 336A, 33XA, 371A, 374A, 375A, 378A) - /391A/	51	1 3 2 0		1 3 2 0				
8.	Odložená daňová pohľadávka (481A)	52	1 4 6 6 0 1 9		1 4 6 6 0 1 9				
B.III.	Krátkodobé pohľadávky súčet (r. 54 + r. 58 až r. 65)	53	4 2 3 5 1 8 8		3 8 1 4 6 4 2				
			4 2 0 5 4 6		3 6 7 3 5 8 2				
B.III.1.	Pohľadávky z obchodného styku súčet (r. 55 až r. 57)	54	4 2 2 7 9 2 0		3 8 0 7 3 7 4				
			4 2 0 5 4 6		3 6 1 6 9 5 5				
1.a.	Pohľadávky z obchodného styku voči prepojeným účtovným jednotkám (311A, 312A, 313A, 314A, 315A, 31XA) - /391A/	55							
1.b.	Pohľadávky z obchodného styku v rámci podielovej účasti okrem pohľadávok voči prepojeným účtovným jednotkám (311A, 312A, 313A, 314A, 315A, 31XA) - /391A/	56	1 2 6 8 6		1 2 6 8 6				
						1 2 7 8 5			


UZPODv14_6		Súvaha		Dič 2 0 2 0 1 7 2 2 6 4		IČO			
Úč POD 1 - 01									
Označenie a	STRANA AKTÍV b	Číslo riadku c	Bežné účtovné obdobie		Bezprostredne predchádzajúce účtovné obdobie				
			1	2	1	2	3		
			Brutto - časť 1	Netto 2					
			Korekcia - časť 2						
1.c.	Ostatné pohľadávky z obchodného styku (311A, 312A, 313A, 314A, 315A, 31XA) - /391A/	57	4 2 1 5 2 3 4	3 7 9 4 6 8 8					
			4 2 0 5 4 6				3 6 0 4 1 7 0		
2.	Čistá hodnota zákazky (316A)	58							
3.	Ostatné pohľadávky voči prepojeným účtovným jednotkám (351A) - /391A/	59							
4.	Ostatné pohľadávky v rámci podielovej účasti okrem pohľadávok voči prepojeným účtovným jednotkám (351A) - /391A/	60							
5.	Pohľadávky voči spoločníkom, členom a združeniu (354A, 355A, 358A, 35XA, 398A) - /391A/	61							
6.	Sociálne poistenie (336A) - /391A/	62							
7.	Daňové pohľadávky a dotácie (341, 342, 343, 345, 346, 347) - /391A/	63					3 9 1 5		
8.	Pohľadávky z derivátových operácií (373A, 376A)	64							
9.	Iné pohľadávky (335A, 33XA, 371A, 374A, 375A, 378A) - /391A/	65	7 2 6 8	7 2 6 8			5 2 7 1 2		
<b>B.IV.</b>	<b>Krátkodobý finančný majetok súčet (r. 67 až r. 70)</b>	<b>66</b>							
B.IV.1.	Krátkodobý finančný majetok v prepojených účtovných jednotkách (251A, 253A, 256A, 257A, 25XA) - /291A, 29XA/	67							
2.	Krátkodobý finančný majetok bez krátkodobého finančného majetku v prepojených účtovných jednotkách (251A, 253A, 256A, 257A, 25XA) - /291A, 29XA/	68							
3.	Vlastné akcie a vlastné obchodné podiely (252)	69							
4.	Obstarávaný krátkodobý finančný majetok (259, 314A) - /291A/	70							


UZPODV14_7		Súvaha		DIČ 2 0 2 0 1 7 2 2 6 4		IČO			
ÚČ POD 1 - 01									
Označenie a	STRANA AKTÍV b	Číslo riadku c	Bežné účtovné obdobie		Bezprostredne predchádzajúce účtovné obdobie				
			1	2	3	4	5		
			Brutto - časť 1	Netto 2	Netto 3				
			Korekcia - časť 2						
B.V.	Finančné účty r. 72 + r. 73	71	1 4 7 1 6 8 8 2	1 4 7 1 6 8 8 2			1 2 6 3 9 4 3 8		
B.V.1.	Peniaze (211, 213, 21X)	72	3 6 7 8 6	3 6 7 8 6			3 2 6 9 7		
2.	Účty v bankách (221A, 22X, +/- 261)	73	1 4 6 8 0 0 9 6	1 4 6 8 0 0 9 6			1 2 6 0 6 7 4 1		
C.	Časové rozlíšenie súčet (r. 75 až r. 78)	74	5 4 5 5 8	5 4 5 5 8			1 1 1 8 7 8		
C.1.	Náklady budúcich období dlhodobé (381A, 382A)	75	5 3 7	5 3 7			8 6 9		
2.	Náklady budúcich období krátkodobé (381A, 382A)	76	2 6 3 5 6	2 6 3 5 6			3 2 1 5 3		
3.	Prijmy budúcich období dlhodobé (385A)	77							
4.	Prijmy budúcich období krátkodobé (385A)	78	2 7 6 6 5	2 7 6 6 5			7 8 8 5 6		
Označenie a	STRANA PASÍV b	Číslo riadku c	Bežné účtovné obdobie 4		Bezprostredne predchádzajúce účtovné obdobie 5				
	SPOLU VLASTNÉ IMANIE A ZÁVÄZKY r. 80 + r. 101 + r. 141	79	1 2 1 0 6 6 2 2 7		1 2 3 1 1 2 9 9 6				
A.	Vlastné imanie r. 81 + r. 85 + r. 86 + r. 87 + r. 90 + r. 93 + r. 97 + r. 100	80	6 9 3 4 4 4 7 5		6 8 8 0 5 5 6 4				
A.I.	Základné imanie súčet (r. 82 až r. 84)	81	5 1 8 8 3 6 0 4		5 1 8 8 3 6 0 4				
A.I.1.	Základné imanie (411 alebo +/- 491)	82	5 1 8 8 3 6 0 4		5 1 8 8 3 6 0 4				
2.	Zmena základného imania +/- 419	83							
3.	Pohľadávky za upísané vlastné imanie (-/353)	84							
A.II.	Emisné ážio (412)	85	8 2 1 5 2 2 8		8 2 1 5 2 2 8				
A.III.	Ostatné kapitálové fondy (413)	86							
A.IV.	Zákonné rezervné fondy r. 88 + r. 89	87	3 9 8 3 7 1 3		3 9 0 9 3 8 4				
A.IV.1.	Zákonný rezervný fond a nedeliteľný fond (417A, 418, 421A, 422)	88	3 9 8 3 7 1 3		3 9 0 9 3 8 4				
2.	Rezervný fond na vlastné akcie a vlastné podiely (417A, 421A)	89							

UZPODV14_8					
Súvaha Úč. POD 1 - 01		DIČ 2 0 2 0 1 7 2 2 6 4		IČO	
					
Ozna- čenie a	STRANA PASÍV b	Číslo riadku c	Bežné účtovné obdobie 4	Bezprostredne predchádzajúce účtovné obdobie 5	
A.V.	Ostatné fondy zo zisku r. 91 + r. 92	90	4 6 6 3 0 1 8	4 0 5 4 0 5 4	
A.V.1.	Štatutárne fondy (423, 42X)	91			
2.	Ostatné fondy (427, 42X)	92	4 6 6 3 0 1 8	4 0 5 4 0 5 4	
A.VI.	Oceňovacie rozdiely z precenenia súčet (r. 94 až r. 96)	93			
A.VI.1.	Oceňovacie rozdiely z precenenia majetku a záväzkov (+/- 414)	94			
2.	Oceňovacie rozdiely z kapitálových účasí (+/- 415)	95			
3.	Oceňovacie rozdiely z precenenia pri zlúčení, splnutí a rozdelení (+/- 416)	96			
A.VII.	Výsledok hospodárenia minulých rokov r. 98 + r. 99	97			
A.VII.1.	Nerozdelený zisk minulých rokov (428)	98			
2.	Neuhradená strata minulých rokov (-/429)	99			
A.VIII.	Výsledok hospodárenia za účtovné obdo- bie po zdanení +/- r. 01 - (r. 81 + r. 85 + r. 86 + r. 87 + r. 90 + r. 93 + r. 97 + r. 101 + r. 141)	100	5 9 8 9 1 2	7 4 3 2 9 4	
B.	Záväzky r. 102 + r. 118 + r. 121 + r. 122 + r. 136 + r. 139 + r. 140	101	2 4 4 1 3 5 7 6	2 5 4 2 9 1 7 3	
B.I.	Dlhodobé záväzky súčet (r. 103 + r. 107 až r. 117)	102	5 6 7 6 7 6 4	5 4 5 0 6 4 2	
B.I.1.	Dlhodobé záväzky z obchodného styku súčet (r. 104 až r. 106)	103	3 8 6 1 2 8	2 3 4 2 8 3	
1.a.	Záväzky z obchodného styku voči prepojeným účtovným jednotkám (321A, 475A, 476A)	104			
1.b.	Záväzky z obchodného styku v rámci podielo- vej účasti okrem záväzkov voči prepojeným účtovným jednotkám (321A, 475A, 476A)	105			
1.c.	Ostatné záväzky z obchodného styku (321A, 475A, 476A)	106	3 8 6 1 2 8	2 3 4 2 8 3	
2.	Čistá hodnota zákazky (316A)	107			
3.	Ostatné záväzky voči prepojeným účtovným jednotkám (471A, 47XA)	108			
4.	Ostatné záväzky v rámci podielovej účasti okrem záväzkov voči prepojeným účtovným jednotkám (471A, 47XA)	109			
5.	Ostatné dlhodobé záväzky (479A, 47XA)	110	1 9 2 7 7 3	4 2 7 2 9 3	
6.	Dlhodobé prijaté preddavky (475A)	111			
7.	Dlhodobé zmenky na úhradu (478A)	112			
8.	Vydané dlhopisy (473A/-/255A)	113			
9.	Záväzky zo sociálneho fondu (472)	114	4 2 3 8 9	4 4 9 8 6	
10.	Iné dlhodobé záväzky (336A, 372A, 474A, 47XA)	115			
11.	Dlhodobé záväzky z derivátových operácií (373A, 377A)	116			
12.	Odložený daňový záväzok (481A)	117	5 0 5 5 4 7 4	4 7 4 4 0 8 0	

UZPODV14_9		Súvaha		DIČ 2020172264		IČO			
Úč POD 1 - 01									
Označenie a	STRANA PASÍV b	Číslo riadku c	Bežné účtovné obdobie 4	Bežné účtovné obdobie 4	Bezprostredne predchádzajúce účtovné obdobie 5	Bezprostredne predchádzajúce účtovné obdobie 5			
<b>B.II.</b>	<b>Dlhodobé rezervy r. 119 + r. 120</b>	118		1 0 2 7 8 3 7		8 7 1 0 9 8			
B.II.1.	Zákonné rezervy (451A)	119							
2.	Ostatné rezervy (459A, 45XA)	120		1 0 2 7 8 3 7		8 7 1 0 9 8			
<b>B.III.</b>	<b>Dlhodobé bankové úvery (461A, 46XA)</b>	121		1 3 3 3 0 0 0 0					
<b>B.IV.</b>	<b>Krátkodobé záväzky súčet (r. 123 + r. 127 až r. 135)</b>	122		2 5 1 2 9 4 5		2 8 3 4 6 4 2			
<b>B.IV.1.</b>	<b>Záväzky z obchodného styku súčet (r. 124 až r. 126)</b>	123		1 3 2 7 9 8 8		1 7 1 7 0 7 2			
1.a.	Záväzky z obchodného styku voči prepojeným účtovným jednotkám (321A, 322A, 324A, 325A, 326A, 32XA, 475A, 476A, 478A, 47XA)	124							
1.b.	Záväzky z obchodného styku v rámci podielovej účasti okrem záväzkov voči prepojeným účtovným jednotkám (321A, 322A, 324A, 325A, 326A, 32XA, 475A, 476A, 478A, 47XA)	125							
1.c.	Ostatné záväzky z obchodného styku (321A, 322A, 324A, 325A, 326A, 32XA, 475A, 476A, 478A, 47XA)	126		1 3 2 7 9 8 8		1 7 1 7 0 7 2			
2.	Čistá hodnota zákazky (316A)	127							
3.	Ostatné záväzky voči prepojeným účtovným jednotkám (361A, 36XA, 471A, 47XA)	128							
4.	Ostatné záväzky v rámci podielovej účasti okrem záväzkov voči prepojeným účtovným jednotkám (361A, 36XA, 471A, 47XA)	129							
5.	Záväzky voči spoločníkom a združeniu (364, 365, 366, 367, 368, 398A, 478A, 479A)	130							
6.	Záväzky voči zamestnancom (331, 333, 33X, 479A)	131		2 4 9 4 1 2		2 3 8 3 1 3			
7.	Záväzky zo sociálneho poistenia (336A)	132		1 7 3 2 0 0		1 6 0 7 6 2			
8.	Daňové záväzky a dotácie (341, 342, 343, 345, 346, 347, 34X)	133		4 2 7 3 4 7		3 3 9 5 6 4			
9.	Záväzky z derivátových operácií (373A, 377A)	134							
10.	Iné záväzky (372A, 379A, 474A, 475A, 479A, 47XA)	135		3 3 4 9 9 8		3 7 8 9 3 1			
<b>B.V.</b>	<b>Krátkodobé rezervy r. 137 + r. 138</b>	136		5 3 2 0 3 0		2 7 4 7 9 1			
B.V.1.	Zákonné rezervy (323A, 451A)	137		1 7 4 4 3 5		1 4 7 0 4 3			
2.	Ostatné rezervy (323A, 32X, 459A, 45XA)	138		3 5 7 5 9 5		1 2 7 7 4 8			
<b>B.VI.</b>	<b>Bežné bankové úvery (221A, 231, 232, 23X, 461A, 46XA)</b>	139		1 3 3 4 0 0 0		1 5 9 9 8 0 0 0			
<b>B.VII.</b>	<b>Krátkodobé finančné výpomoci (241, 249, 24X, 473A, I-/255A)</b>	140							
<b>C.</b>	<b>Časové rozlíšenie súčet (r. 142 až r. 145)</b>	141		2 7 3 0 8 1 7 6		2 8 8 7 8 2 5 9			
C.1.	Výdavky budúcich období dlhodobé (383A)	142							
2.	Výdavky budúcich období krátkodobé (383A)	143		3 8 7 2 0		4 7 1 2 6			
3.	Výnosy budúcich období dlhodobé (384A)	144		2 5 6 6 4 7 6 9		2 7 2 4 7 8 4 3			
4.	Výnosy budúcich období krátkodobé (384A)	145		1 6 0 4 6 8 7		1 5 8 3 2 9 0			

UZPODv14_10		Výkaz ziskov a strát Úč POD 2 - 01		DIČ 2 0 2 0 1 7 2 2 6 4	IČO		
Ozna- čenie a	Text b	Číslo riadku c	Skutočnosť				
			bežné účtovné obdobie 1	bezprostredne predchádzajúce účtovné obdobie 2			
*	Čistý obrat (časť účt. tr. 6 podľa zákona)	01	1 8 7 8 9 2 5 0	1 8 7 6 4 7 0 9			
**	Výnosy z hospodárskej činnosti spolu súčet (r. 03 až r. 09)	02	2 0 6 0 8 4 2 7	2 0 5 9 0 2 3 6			
I.	Tržby z predaja tovaru (604, 607)	03					
II.	Tržby z predaja vlastných výrobkov (601)	04	7 2 3 5 9 2 2	7 3 1 2 8 8 6			
III.	Tržby z predaja služieb (602, 606)	05	1 1 5 5 3 3 2 8	1 1 4 5 1 8 2 3			
IV.	Zmeny stavu vnútroorganizačných zásob (+/-) (účtová skupina 61)	06					
V.	Aktivácia (účtová skupina 62)	07	6 9 2 9 7	3 7 5 5 1			
VI.	Tržby z predaja dlhodobého nehmotného majetku, dlhodobého hmotného majetku a materiálu (641, 642)	08	9 3 9 4 7	1 1 1 3 3 6			
VII.	Ostatné výnosy z hospodárskej činnosti (644, 645, 646, 648, 655, 657)	09	1 6 5 5 9 3 3	1 6 7 6 6 4 0			
**	Náklady na hospodársku činnosť spolu r. 11 + r. 12 + r. 13 + r. 14 + r. 15 + r. 20 + r. 21 + r. 24 + r. 25 + r. 26	10	1 9 5 7 0 5 2 9	1 9 5 0 6 3 1 1			
A.	Náklady vynaložené na obstaranie predaného tovaru (504, 507)	11					
B.	Spotreba materiálu, energie a ostatných neskladovateľných dodávok (501, 502, 503)	12	3 6 6 3 5 6 8	3 6 8 3 2 8 8			
C.	Opravné položky k zásobám (+/-) (505)	13					
D.	Služby (účtová skupina 51)	14	2 2 7 6 6 2 3	2 1 2 4 6 4 2			
E.	Osobné náklady (r. 16 až r. 19)	15	6 2 9 3 5 7 7	5 7 3 3 4 4 9			
E.1.	Mzdové náklady (521, 522)	16	4 1 0 7 6 8 6	3 8 2 8 4 4 0			
2.	Odmeny členom orgánov spoločnosti a družstva (523)	17	4 8 0 2 4	4 8 0 0 0			
3.	Náklady na sociálne poistenie (524, 525, 526)	18	1 5 7 3 5 1 7	1 4 2 7 0 1 4			
4.	Sociálne náklady (527, 528)	19	5 6 4 3 5 0	4 2 9 9 9 5			
F.	Dane a poplatky (účtová skupina 53)	20	2 5 7 1 7 5	2 1 7 3 2 8			
G.	Odpisy a opravné položky k dlhodobému nehmotnému majetku a dlhodobému hmotnému majetku (r. 22 + r. 23)	21	7 1 3 7 7 4 9	7 0 4 4 5 1 4			
G.1.	Odpisy dlhodobého nehmotného majetku a dlhodobého hmotného majetku (551)	22	7 1 3 7 7 4 9	6 9 9 2 8 9 5			
2.	Opravné položky k dlhodobému nehmotnému majetku a dlhodobému hmotnému majetku (+/-) (553)	23		5 1 6 1 9			
H.	Zostatková cena predaného dlhodobého majetku a predaného materiálu (541, 542)	24	7 6 9 4 4	1 9 1 9 5			
I.	Opravné položky k pohľadávkam (+/-) (547)	25	- 3 4 3 2 7 5	4 9 6 8 4 4			
J.	Ostatné náklady na hospodársku činnosť (543, 544, 545, 546, 548, 549, 555, 557)	26	2 0 8 1 6 8	1 8 7 0 5 1			
***	Výsledok hospodárenia z hospodárskej činnosti (+/-) (r. 02 - r. 10)	27	1 0 3 7 8 9 8	1 0 8 3 9 2 5			

UZPODV14_11		Výkaz ziskov a strát Úč POD 2 - 01		DIČ 2 0 2 0 1 7 2 2 6 4	IČO		
Ozna- čenie a	Text b	Číslo riadku c	Skutočnosť'				
			bežné účtovné obdobie 1	bezprostredne predchádzajúce účtovné obdobie 2			
*	Pridaná hodnota (r. 03 + r. 04 + r. 05 + r. 06 + r. 07) - (r. 11 + r. 12 + r. 13 + r. 14)	28	1 2 9 1 8 3 5 6	1 2 9 9 4 3 3 0			
**	Výnosy z finančnej činnosti spolu r. 30 + r. 31 + r. 35 + r. 39 + r. 42 + r. 43 + r. 44	29	7 9 9	1 1 4 5			
VIII.	Tržby z predaja cenných papierov a podielov (661)	30					
IX.	Výnosy z dlhodobého finančného majetku súčet (r. 32 až r. 34)	31					
IX.1.	Výnosy z cenných papierov a podielov od prepojených účtovných jednotiek (665A)	32					
2.	Výnosy z cenných papierov a podielov v podielovej účasti okrem výnosov prepojených účtovných jednotiek (665A)	33					
3.	Ostatné výnosy z cenných papierov a podielov (665A)	34					
X.	Výnosy z krátkodobého finančného majetku súčet (r. 36 až r. 38)	35					
X.1.	Výnosy z krátkodobého finančného majetku od prepojených účtovných jednotiek (666A)	36					
2.	Výnosy z krátkodobého finančného majetku v podielovej účasti okrem výnosov prepojených účtovných jednotiek (666A)	37					
3.	Ostatné výnosy z krátkodobého finančného majetku (666A)	38					
XI.	Výnosové úroky (r. 40 + r. 41)	39	7 9 9	1 1 4 5			
XI.1.	Výnosové úroky od prepojených účtovných jednotiek (662A)	40					
2.	Ostatné výnosové úroky (662A)	41	7 9 9	1 1 4 5			
XII.	Kurzové zisky (663)	42					
XIII.	Výnosy z precenenia cenných papierov a výnosy z derivátových operácií (664, 667)	43					
XIV.	Ostatné výnosy z finančnej činnosti (668)	44					
**	Náklady na finančnú činnosť spolu r. 46 + r. 47 + r. 48 + r. 49 + r. 52 + r. 53 + r. 54	45	1 8 7 4 6 7	2 5 7 0 3 7			
K.	Predané cenné papiere a podiely (561)	46					
L.	Náklady na krátkodobý finančný majetok (566)	47					
M.	Opravné položky k finančnému majetku (+/-) (565)	48					
N.	Nákladové úroky (r. 50 + r. 51)	49	1 6 6 4 1 1	2 3 8 5 9 9			
N.1.	Nákladové úroky pre prepojené účtovné jednotky (562A)	50					
2.	Ostatné nákladové úroky (562A)	51	1 6 6 4 1 1	2 3 8 5 9 9			
O.	Kurzové straty (563)	52	1 3	1 5			
P.	Náklady na precenenie cenných papierov a náklady na derivátové operácie (564, 567)	53					
Q.	Ostatné náklady na finančnú činnosť (568, 569)	54	2 1 0 4 3	1 8 4 2 3			

UZPODv14_12		Dič 2 0 2 0 1 7 2 2 6 4		IČO		
Výkaz ziskov a strát Úč POD 2 - 01						
Ozna- čenie a	Text b	Číslo riadku c	Skutočnosť			
			bežné účtovné obdobie 1	bezprostredne predchádzajúce účtovné obdobie 2		
***	Výsledok hospodárenia z finančnej činnosti (+/-) (r. 29 - r. 45)	55	- 1 8 6 6 6 8	- 2 5 5 8 9 2		
****	Výsledok hospodárenia za účtovné obdobie pred zdanením (+/-) (r. 27 + r. 55)	56	8 5 1 2 3 0	8 2 8 0 3 3		
R.	Daň z príjmov (r. 58 + r. 59)	57	2 5 2 3 1 8	8 4 7 3 9		
R.1.	Daň z príjmov splatná (591, 595)	58	1 5 9	3 1 0 0		
2.	Daň z príjmov odložená (+/-) (592)	59	2 5 2 1 5 9	8 1 6 3 9		
S.	Prevod podielov na výsledku hospodárenia spoločníkom (+/- 596)	60				
****	Výsledok hospodárenia za účtovné obdobie po zdanení (+/-) (r. 56 - r. 57 - r. 60)	61	5 9 8 9 1 2	7 4 3 2 9 4		

Poznámky Úč PODV 3-01

IČO: 3 6 2 5 2 4 8 4

DIČ 2 0 2 0 1 7 2 2 6 4

## Poznámky účtovnej závierky k 31. decembru 2018

## Čl. I

## Všeobecné informácie

a) Základné informácie o účtovnej jednotke (Tabuľka č. 1):

Tabuľka č. 1

Obchodné meno:	Trnavská vodárenská spoločnosť, a.s. (ďalej aj „spoločnosť“, „TAVOS a.s.“ alebo „účtovná jednotka“)
Sídlo:	PRIEMYSELNÁ 10, 921 79 PIEŠŤANY
Dátum založenia:	02.10.2002
Dátum vzniku:	07.01.2003

b) Opis hospodárskej činnosti účtovnej jednotky - najmä:

- zásobovať obyvateľstvo a ďalších spotrebiteľov pitnou vodou
- odvádzať a čistiť vody vypúšťané do verejnej kanalizácie
- prevádzkovať, udržiavať, opravovať a ochraňovať vodné zdroje, verejné vodovody, kanalizácie a ČOV, ku ktorým má podnik právo hospodárenia
- poskytovanie ubytovania – turistické ubytovne a chaty,
- obstarávateľské služby spojené so správou bytov
- reklamné a marketingové služby, prieskum trhu a verejnej mienky
- výskum a vývoj v oblasti prírodných, technických, spoločenských a humanitných vied
- informatívne testovanie, meranie, analýzy a kontroly
- výroba nápojov
- inžinierska činnosť, stavebné cenárstvo, projektovanie a konštruovanie elektrických zariadení
- prenájom nehnuteľností spojený s poskytovaním iných než základných služieb spojených s prenájomom

c) Informácie o počte zamestnancov (Tabuľka č. 2):

Tabuľka č. 2

Názov položky	Bežné účtovné obdobie	Bezprostredne predchádzajúce účtovné obdobie
Priemerný prepočítaný počet zamestnancov	300,4	309
Stav zamestnancov ku dňu, ku ktorému sa zostavuje účtovná závierka, z toho:	302	304
počet vedúcich zamestnancov	5	4

d) Údaj, či je účtovná jednotka neobmedzene ručiacim spoločníkom v iných účtovných jednotkách s uvedením obchodného mena a sídla takejto účtovnej jednotky; uvádzajú sa aj iné významné údaje týkajúce sa tohto ručenia:

- účtovná jednotka nie je neobmedzene ručiacim spoločníkom.

e) Právny dôvod na zostavenie účtovnej závierky:

- účtovná závierka spoločnosti k 31. decembru 2018 je zostavená ako riadna účtovná závierka podľa § 17 ods. 6 zákona NR SR č. 431/2002 Z. z. o účtovníctve za účtovné obdobie od 1. januára 2018 do 31. decembra 2018.

Poznámky Úč PODV 3-01

IČO: 3 6 2 5 2 4 8 4

DIČ 2 0 2 0 1 7 2 2 6 4

f) Dátum schválenia účtovnej závierky za bezprostredne predchádzajúce účtovné obdobie príslušným orgánom účtovnej jednotky:

- riadne Valné zhromaždenie dňa 25.06.2018

#### B. Informácie o členoch štatutárnych orgánov, dozorných orgánov a iných orgánov účtovnej jednotky:

a) Mená a priezviská členov štatutárnych orgánov, dozorných orgánov a mená a priezviská alebo obchodné mená a názvy iných orgánov účtovnej jednotky:

Predstavenstvo:

Ing. Radovan Foltinský – predseda predstavenstva	od: 21.11.2016
Ing. Vladimír Púčik – podpredsa predstavenstva	od: 17.06.2016
Pavel Nižnánsky – člen predstavenstva	od: 21.11.2016
Bc. Karol Zachar – člen predstavenstva	od: 03.07.2015
Mgr. Július Zemko – člen predstavenstva	od: 25.05.2016
Ivan Šiška – člen predstavenstva	od: 25.05.2016

Dozorná rada:

JUDr. Peter Bročka	– podpredsa dozornej rady	od: 16.06.2015
Pavol Johanes	– člen dozornej rady	od: 16.06.2015
Rudolf Baroš	– člen dozornej rady	od: 16.06.2015
Mgr. Maroš Sagan, PhD.	– člen dozornej rady	od: 16.06.2015
JUDr. Gabriela Nagyvová	– člen dozornej rady	od: 27.05.2015
Ing. Miroslava Horváthová	– člen dozornej rady	do: 08.02.2018
Juraj Kabát	– člen dozornej rady	od: 27.05.2015
Ing. Jaroslav Kráľovič	– člen dozornej rady	od: 28.06.2017
Mgr. Eva Kukučková	– člen dozornej rady	od: 28.06.2017
Vladimír Ondrejka	– člen dozornej rady	od: 12.04.2018

#### C. Ak je účtovná jednotka súčasťou konsolidovaného celku poznámky obsahujú aj tieto informácie:

a) Obchodné meno a sídlo konsolidujúcej účtovnej jednotky, ktorá zostavuje konsolidovanú účtovnú závierku za všetky skupiny účtovných jednotiek konsolidovaného celku, pre ktorú je účtovná jednotka konsolidovanou účtovnou jednotkou:

- bez náplne.

b) Obchodné meno a sídlo konsolidujúcej účtovnej jednotky, ktorá zostavuje konsolidovanú účtovnú závierku za tú skupinu účtovných jednotiek konsolidovaného celku, ktorého súčasťou je aj účtovná jednotka; uvádza sa aj obchodné meno a sídlo účtovnej jednotky, ktorá je bezprostredne konsolidujúcou účtovnou jednotkou:

- bez náplne.

c) Obchodné meno a sídlo konsolidujúcej účtovnej jednotky, v ktorej sú prístupné konsolidované účtovné závierky a adresa príslušného registrového súdu, ktorý vedie obchodný register, v ktorom sa uložia tieto konsolidované účtovné závierky:

- bez náplne.

## Poznámky Úč PODV 3-01

IČO: 3 6 2 5 2 4 8 4

DIČ: 2 0 2 0 1 7 2 2 6 4

d) Údaj, či je materská účtovná jednotka oslobodená od povinnosti zostaviť konsolidovanú účtovnú závierku a konsolidovanú výročnú správu podľa § 22 zákona, pričom sa uvádza:

1. Pri oslobodení podľa § 22 ods. 8 zákona obchodné meno a sídlo materskej účtovnej jednotky zostavujúcej konsolidovanú účtovnú závierku podľa IFRS, do ktorej je zahrnovaná účtovná jednotka a všetky jej dcérske účtovné jednotky:

- bez náplne

2. Pri oslobodení podľa § 22 ods. 12 zákona obchodné meno a sídlo dcérskych účtovných jednotiek:

- bez náplne.

## Čl. II.

## Informácie o prijatých postupoch

A. Informácie o použitých účtovných zásadách a účtovných metódach:

a) Splnenie predpokladu, že účtovná jednotka bude nepretržite pokračovať vo svojej činnosti:

- účtovná závierka je zostavená za predpokladu nepretržitého pokračovania činnosti účtovnej jednotky.

b) Zmeny účtovných zásad a zmeny účtovných metód, s uvedením dôvodu ich uplatnenia a ich vplyvu na hodnotu majetku, záväzkov, vlastného imania a výsledku hospodárenia účtovnej jednotky:

Účtovné metódy a všeobecné účtovné zásady boli účtovnou jednotkou konzistentne aplikované.

c) Spôsob oceňovania jednotlivých zložiek majetku a záväzkov v členení na:

**1. Dlhodobý nehmotný a dlhodobý hmotný majetok.**

Dlhodobý majetok nakupovaný sa oceňuje obstarávacou cenou, ktorá zahŕňa cenu obstarania a náklady súvisiace s obstaraním (clo, prepravu, montáž, poistné a pod.). Súčasťou obstarávacej ceny od 1. januára 2003 nie sú úroky z cudzích zdrojov ani realizované kurzové rozdiely, ktoré vznikli do momentu uvedenia dlhodobého majetku do používania.

Dlhodobý majetok nadobudnutý vkladom do imania spoločnosti bol ocenený reálnou hodnotou podľa § 27 ods. 2 b/ zákona o účtovníctve č. 431/2002 Z.z.

Dlhodobý majetok nadobudnutý darovaním sa pre účely účtovníctva oceňuje reálnou hodnotou (do 31.12.2015 reprodukčnou obstarávacou cenou).

Dlhodobý majetok obstarávaný vlastnou činnosťou sa oceňuje vlastnými nákladmi.

**2. Zásoby :**

Spoločnosť obstaráva predovšetkým materiálové zásoby. Pri obstaraní materiálu sa oceňuje materiál pri prijme materiálu (prijemka na sklad) – obstarávacou cenou. Obstarávacia cena zahŕňa náklady súvisiace s obstaraním, napríklad prepravné náklady, dovoznú prírážku, clo, balné, upevnenie a iné.

Pri výdaji materiálu rovnakého druhu zo skladu spoločnosť používa metódu váženého aritmetického priemeru.

O zásobách účtuje účtovná jednotka „A“ spôsobom. Podrobný spôsob účtovania zásob je uvedený vo vnútro – organizačnom predpise spoločnosti.

Spoločnosť nemá vecnú náplň pre zásoby vlastnej výroby ani zákazkovú výrobu.

**3. Pohľadávky:**

Pohľadávky sa pri ich vzniku oceňujú ich menovitou hodnotou. Toto ocenenie sa znižuje o pochybné a nevyhnutné pohľadávky (tvorba opravných položiek).

Opravná položka je tvorená pri uznaní za riziková v 100% výške jej menovitej hodnoty bez príslušenstva (najmä ak je pohľadávka žalovaná na súde).

Spoločnosť má vytvorený interný kontrolný systém na zamedzenie vzniku nedobytných pohľadávok. Spravidla raz za dva mesiace zasadá pohľadávková komisia, v ktorej sú pracovníci obchodného úseku - riaditeľ, vedúci odd. účtovníctva, ekon. informácií, cenotvorby a kontrolingu, pracovníci poverení sledovaním pohľadávok

**Poznámky Úč PODV 3-01**

IČO: 3 6 2 5 2 4 8 4

DIČ 2 0 2 0 1 7 2 2 6 4

a fakturáciou a pracovník právneho oddelenia, ktorá preveruje podľa zostavy saldokonta stav pohľadávok a dáva návrhy na:

- pozastavenie prívodu vody až do zaplatenia pohľadávky
- súdne vymáhanie pohľadávky
- dohodnutie splátkového kalendára

Ak je pohľadávka uznaná za rizikovú, právne oddelenie ju postúpi učtármi na tvorbu opravnej položky. Opravné položky sa teda tvoria i rušia priebežne počas roka, tak isto sa aj počas roka uskutočňuje odpis pohľadávok.

V prípade definitívnej nevykonalnosti (ukončenie konkurzu pre nepostačujúci majetok, zrušenie exekúcie, prehratý súdny spor, upustenie od vymáhania) sa pristupuje k odpisu pohľadávky na analytický účet 546A – daňový alebo nedaňový odpis alebo ak bola k pohľadávke vytvorená opravná položka, tak sa pohľadávka vyradí z účtovníctva len súvahovo, bez vplyvu na bežný výsledok hospodárenia - voči účtu 391 – Opravné položky k pohľadávkam.

**4. Krátkodobý finančný majetok:**

Peňažné prostriedky a ceniny sa oceňujú ich menovitou hodnotou.

Výdaj peň. prostriedkov v hotovosti v cudzej mene sa uskutočňuje metódou FIFO.

Stav cenín ( najmä stravenky) je evidovaný na účte 213; vydané stravenky sú ešte operatívne vedené na na podsúvahových účtoch.

Majetok a záväzky vyjadrené v cudzej mene sa prepočítavajú na domácu menu (EUR) referenčným výmenným kurzom určeným a vyhláseným ECB alebo NBS v deň predchádzajúci dňu uskutočnenia účtovného prípadu, v účtovnej závierke kurzom platným ku dňu, ku ktorému sa zostavuje, a účtujú sa s vplyvom na výsledok hospodárenia.

Spoločnosť nemá dlhodobý finančný majetok.

**5. Časové rozlíšenie na strane aktív súvahy:****Náklady budúcich období a príjmy budúcich období**

Náklady budúcich období a príjmy budúcich období sa oceňujú v menovitej hodnote a vykazujú sa vo výške, ktorá je potrebná na dodržanie zásady vecnej a časovej súvislosti s účtovným obdobím.

**6. Záväzky, vrátane rezerv, dlhopisov, pôžičiek a úverov:**

Záväzky pri ich vzniku sa oceňujú menovitou hodnotou. Záväzky pri ich prevzatí sa oceňujú obstarávacou cenou.

Ak sa pri inventarizácii zistí, že suma záväzkov je iná ako ich výška v účtovníctve, uvedú sa záväzky v účtovníctve a v účtovnej závierke v tomto zistenom ocenení.

**7. Rezervy**

Rezervy sú záväzky s neurčitým časovým vymedzením alebo výškou, tvoria sa na krytie známych rizík alebo strát z podnikania. Oceňujú sa v očakávanej menovitej výške záväzku.

**8. Časové rozlíšenie na strane pasív súvahy:**

Výdavky budúcich období a výnosy budúcich období sa oceňujú v menovitej hodnote a vykazujú sa vo výške, ktorá je potrebná na dodržanie zásady vecnej a časovej súvislosti s účtovným obdobím.

Výnosy budúcich období – strana pasív na účte 384 sa viaže k majetku spoločnosti - k časti obstaranej z dotácií zo štátneho rozpočtu a eurofondov.

Po zaradení majetku sa tieto výnosy budúcich období rozpúšťajú ročne - pomerne s rovnomernými účtovnými odpismi, v pomere v akom bol obstaraný z dotácií.

**9. Deriváty:**

- bez náplne.

**10. Majetok a záväzky zabezpečené derivátmi:**

Poznámky Úč PODV 3-01

- bez náplne.

IČO: 3 6 2 5 2 4 8 4

DIČ 2 0 2 0 1 7 2 2 6 4

**11. Prenajatý majetok (operatívny prenájom) a majetok obstaraný na základe zmluvy o kúpe prenajatej veci (finančný prenájom):**

Majetok prenajatý na základe operatívneho prenájomu vykazuje ako svoj majetok jeho vlastník, nie nájomca.

Finančný prenájom je obstaranie dlhodobého hmotného majetku na základe nájomnej zmluvy s dojednaným právom kúpy prenajatej veci za dohodnuté platby počas dohodnutej doby nájmu. Majetok prenajatý formou finančného prenájomu vykazuje ako svoj majetok a odpisuje ho jeho nájomca, nie vlastník. Spoločnosť nemá takýto majetok

**12. Majetok obstaraný v privatizácii:**

Spoločnosť vznikla transformáciou majetku pri rozdelení bývalého štátneho podniku Západoslovenské vodárne a kanalizácie, k 1.1.2003.

**13. Splatná daň z príjmov a odložená daň z príjmov:****Odložené dane**

Odložené dane účtované spoločnosťou sa vzťahujú na dočasné rozdiely medzi účtovnou hodnotou majetku a jeho daňovou základňou. Spoločnosť vykazuje v súvahe osobitne odložený daňový záväzok a osobitne odloženú daňovú pohľadávku.

Odložený daňový záväzok vznikol z dôvodu dočasného rozdielu medzi vyššou účtovnou zostatkovou cenou dlhodobého majetku a nižšou daňovou zostatkovou cenou tohto majetku.

Odložená daňová pohľadávka vznikla z dôvodu rozdielného účtovného a daňového dopadu dotácie podľa § 17/3f zákona o daniach z príjmov, z dočasného rozdielu medzi vytvorenou vyššou hodnotou daňovo neuznaných rezerv a opravných položiek k pohľadávkam ako je daňovo uznaná hodnota. Spoločnosť vykazuje odloženú daňovú pohľadávku len vtedy, ak je pravdepodobné, že dosiahne dostatočný základ dane z príjmov v období, v ktorom sú odpočítateľné dočasné rozdiely kryté, alebo v ktorých môže byť daňová strata umorená.

Pri výpočte odložených daní sa k 31.12.2018 aj k 31.12.2017 použila sadzba dane z príjmov platná od 1.1.2018 vo výške 21%. Splatná daň aj odložená daň je ocenená v menovitej hodnote.

**d) Tvorba odpisového plánu :****Odpisový plán, odpisové metódy**

Účtovné odpisy dlhodobého nehmotného majetku sú stanovené vychádzajúc z predpokladanej doby jeho používania a predpokladaného priebehu jeho opotrebenia. Odpisovať sa začína prvým dňom mesiaca, v ktorom bol majetok uvedený do používania.

Účtovné odpisy dlhodobého hmotného majetku sú stanovené vychádzajúc z predpokladanej doby jeho používania a predpokladaného priebehu jeho opotrebovania. Odpisovať sa začína prvým dňom mesiaca, v ktorom je majetok uvedený do používania. Pozemky sa neodpisujú. Ročné účtovné odpisy majetku sú stanovené v odpisovom pláne spoločnosti, ktorý bol zostavený odbornými pracovníkmi spoločnosti.

Účtovné odpisové sadzby stanovené odpisovým plánom sa vo väčšine prípadov pri jednotlivých druhoch majetku, ku ktorým je priradená klasifikácia produkcie podľa vyhlášky Štatistického úradu - nerovnajú daňovým. Metóda odpisovania je rovnomerná.

Predpokladaná doba používania a odpisová sadzba sú stanovené v odpisovom pláne spoločnosti nasledovne:

	Názov	doba používania	odpisová sadzba
-	Softvér	4 roky	25
-	Oceniteľné práva	12 rokov	8,33
-	Budovy a stavby	15 - 50 rokov	6,67 - 2
-	Stroje a zariadenia	4 - 12 rokov	25 - 8,33

Poznámky Úč PODV 3-01

IČO: 3 6 2 5 2 4 8 4

DIČ 2 0 2 0 1 7 2 2 6 4

Drobný hmotný majetok, ktorého ocenenie je nižšie ako 1 700 EUR sa od 1.3. 2009 (v súlade so zákonom o č. 595/2003 Z.z. o dani z príjmov v znení noviel) účtuje na ťarchu zásob s výnimkou majetku obstaraného v rámci financovania z Eurofondov a majetku získaného vkladom do základného imania spoločnosti. Pri samostatne hnutelných veciach, ktorých ocenenie je nižšie ako 1 700 EUR a doba použiteľnosti je dlhšia ako 1 rok, môže účtovná jednotka rozhodnúť o ich zaradení do dlhodobého hmotného majetku.

Drobný nehmotný majetok ktorého ocenenie je nižšie ako 2 400 EUR (v súlade so zákonom č. 595/2003 Z.z. o dani z príjmov v znení noviel) je počnúc dňom 1.3. 2009 zúčtovaný priamo do nákladov spoločnosti. Pri hmotnom a nehmotnom majetku zaradenom do 1.3.2009, ktorý nespĺňa kritériá výšky ocenenia podľa toho zákona sa postupuje v súlade so zákonom č. 595/2003 Z.z. o dani z príjmov prechodným ustanovením uvedeným v § 52/g/6 – pokračuje sa v začatom odpisovaní .

**e) Informácie o dotáciách poskytnutých na obstaranie majetku:**

O nároku na dotácie zo štátneho rozpočtu sa účtuje, ak je takmer isté, že sa splnia všetky podmienky súvisiace s dotáciou a súčasne, že sa dotácia poskytne.

Dotácie na hospodársku činnosť spoločnosti sa najskôr vykazujú ako výnosy budúcich období a do výkazu ziskov a strát sa rozpúšťajú ako výnosy z hospodárskej činnosti v časovej a vecnej súvislosti s vynaložením nákladov na príslušný účel.

Dotácie na obstaranie dlhodobého hmotného majetku a dlhodobého nehmotného majetku sa najskôr vykazujú ako výnosy budúcich období a do výkazu ziskov a strát sa rozpúšťajú v časovej a vecnej súvislosti so zaúčtovaním odpisov z tohto dlhodobého majetku.

Spoločnosti boli do konca roku 2018 poskytnuté dotácie zo štátneho rozpočtu , ISPA a fondov EU na obstaranie dlhodobého majetku – nehnuteľného a hnutelného majetku – ČOV, kanaliz. a vodovodných sietí v celkovej výške vo výške 43 732 243 EUR.

K 31.12. 2018 je ocenenie tohto majetku vo výške obstarávacej ceny v čiastke 43 732 243 EUR a v účtovnej zostatkovej 26 723 610 cene EUR.

**f) Informácie o oprave významných chýb minulých účtovných období účtovanej v bežnom účtovnom období:**

V účtovnom období spoločnosť neúčtovala o oprave významných chýb, ktoré by boli v účtovníctve z minulých účtovných období.

### Čl. III

#### Informácie, ktoré vysvetľujú a dopĺňajú položky súvahy

**A. Informácie o údajoch vykázaných na strane aktív súvahy:**

a) Dlhodobý nehmotný majetok za bežné účtovné obdobie a za bezprostredne predchádzajúce účtovné obdobie (Tabuľka č. 3,4):

Poznámky Úč PODV 3-01

IČO: 3 6 2 5 2 4 8 4

DIČ 2 0 2 0 1 7 2 2 6 4

Tabuľka č. 3

Dlhodobý nehmotný majetok a	Bežné účtovné obdobie							Spolu i
	Aktivovane náklady na vývoj b	Softvér c	Oceniťeľ- né práva d	Goodwill e	Ostatný DNM f	Obsta- rávaný DNM g	Poskytnuté preddavky na DNM h	
Pvotné ocenenie								
Stav na začiatku účtovného obdobia	0	1 414 958	15 166	0	0	0	0	1 430 124
Prírastky		56 363				2 500		58 863
Úbytky		39 725						39 725
Presuny								0
Stav na konci účtovného obdobia	0	1 431 596	15 166	0	0	2 500	0	1 449 262
Oprávky								
Stav na začiatku účtovného obdobia	0	1 355 205	5 494	0	0	0	0	1 360 699
Prírastky		37 289	1 284					
Úbytky		39 725						
Presuny								
Stav na konci účtovného obdobia	0	1 352 769	6 778	0	0	0	0	1 359 547
Opravné položky								
Stav na začiatku účtovného obdobia								0
Prírastky								0
Úbytky								0
Presuny								0
Stav na konci účtovného obdobia	0	0	0	0	0	0	0	0
Zostatková hodnota								
Stav na začiatku účtovného obdobia	0	59 753	9 672	0	0	0	0	69 425
Stav na konci účtovného obdobia	0	78 827	8 388	0	0	2 500	0	87 215

IČO: 3 6 2 5 2 4 8 4

DIČ 2 0 2 0 1 7 2 2 6 4

Poznámky Úč PODV 3-01

Tabuľka č. 4

Dlhodobý nehmotný majetok a	Bezprostredne predchádzajúce účtovné obdobie							Spolu i
	Aktivovane náklady na vývoj b	Softvér c	Oceniteľ- né práva d	Goodwill e	Ostatný DNM f	Obsta- rávaný DNM g	Poskytnuté preddavky na DNM h	
Pvotné ocenenie								
Stav na začiatku účtovného obdobia		1 404 629	15 166					1 419 795
Prírastky		10 329						10 329
Úbytky								0
Presuny								0
Stav na konci účtovného obdobia	0	1 414 958	15 166	0	0	0	0	1 430 124
Oprávky								
Stav na začiatku účtovného obdobia		1 306 091	4 210					1 310 301
Prírastky		49 114	1 284					50 398
Úbytky								0
Presuny								0
Stav na konci účtovného obdobia	0	1 355 205	5 494	0	0	0	0	1 360 699
Opravné položky								
Stav na začiatku účtovného obdobia								0
Prírastky								0
Úbytky								0
Presuny								0
Stav na konci účtovného obdobia	0	0	0	0	0	0	0	0
Zostatková hodnota								
Stav na začiatku účtovného obdobia	0	98 538	10 956	0	0	0	0	109 494
Stav na konci účtovného obdobia	0	59 753	9 672	0	0	0	0	69 425

IČO: 3 6 2 5 2 4 8 4

DIČ: 2 0 2 0 1 7 2 2 6 4

Poznámky Úč PODV 3-01

a) Dlhodobý **hmotný majetok** za bežné účtovné obdobie a za bezprostredne predchádzajúce účtovné obdobie (Tabuľka č. 5,6):

Tabuľka č. 5

Dlhodobý hmotný majetok	Bežné účtovné obdobie								
	Pozemky	Stavby	Samostatné hnutelné veci a súbory hnutelných vecí	Pestovateľské celky trvalých porastov	Základné stádo a ťažné zvieratá	Ostatný DHM	Obstarávaný DHM	Poskytnuté preddavky na DHM	Spolu
a	b	c	d	e	f	g	h	i	j
Prvotné ocenenie									
Stav na začiatku účtovného obdobia	3 122 168	164 286 228	27 818 762	0	0	0	1 905 320	0	197 132 478
Prírastky	7 175	1 444 663	804 040				576 262		2 832 140
Úbytky		93 947	232 506				51 619		378 071
Presuny		602 339	513 951				-1 116 290		0
Stav na konci účtovného obdobia	3 129 343	166 239 283	28 904 248	0	0	0	1 313 673	0	199 586 547
Opravy									
Stav na začiatku účtovného obdobia		70 928 245	21 206 227	0	0	0			92 134 472
Prírastky		5 394 237	1 785 062						7 179 299
Úbytky		93 947	232 506						326 452
Presuny									0
Stav na konci účtovného obdobia		76 228 535	22 758 784	0	0	0			98 987 319
Opravné položky									
Stav na začiatku účtovného obdobia	0	0	0	0	0	0	51 619	0	51 619
Prírastky									0
Úbytky							51 619		51 619
Presuny									0
Stav na konci účtovného obdobia	0	0	0	0	0	0	0	0	0
Zostatková hodnota									
Stav na začiatku účtovného obdobia	3 122 168	93 357 983	6 612 535	0	0	0	1 853 701	0	104 946 387
Stav na konci účtovného obdobia	3 129 343	90 010 748	6 145 464	0	0	0	1 313 673	0	100 599 228

IČO: 3 6 2 5 2 4 8 4

DIČ 2 0 2 0 1 7 2 2 6 4

## Poznámky Úč PODV 3-01

Tabuľka č. 6

Dlhodobý hmotný majetok	Bezprostredne predchádzajúce účtovné obdobie								
	Pozemky	Stavby	Samostatné hnutelné veci a súbory hnutelných vecí	Pestovateľské celky trvalých porastov	Základné stádo a ťažné zvieratá	Ostatný DHM	Obstarávaný DHM	Poskytnuté preddavky na DHM	Spolu
a	b	c	d	e	f	g	h	i	j
Prvotné ocenenie									
Stav na začiatku účtovného obdobia	3 140 327	160 081 165	25 883 510	0	0	0	3 838 525	0	192 943 527
Prírastky		1 702 469	1 724 441				1 171 812		4 598 722
Úbytky	18 159	25 195	366 417						409 771
Presuny		2 527 769	577 228				-3 105 017		0
Stav na konci účtovného obdobia	3 122 168	164 286 228	27 818 762	0	0	0	1 905 320	0	197 132 478
Opravy									
Stav na začiatku účtovného obdobia		65 590 794	19 977 769	0	0	0			85 568 563
Prírastky		5 362 646	1 594 875						6 957 521
Úbytky		25 195	366 417						391 612
Presuny									0
Stav na konci účtovného obdobia		70 928 245	21 206 227	0	0	0			92 134 472
Opravné položky									
Stav na začiatku účtovného obdobia									0
Prírastky							51 619		51 619
Úbytky									0
Presuny									0
Stav na konci účtovného obdobia	0	0	0	0	0	0	51 619	0	51 619
Zostatková hodnota									
Stav na začiatku účtovného obdobia	3 140 327	94 490 371	5 905 741	0	0	0	3 838 525	0	107 374 964
Stav na konci účtovného obdobia	3 122 168	93 357 983	6 612 535	0	0	0	1 853 701	0	104 946 387

b) Spôsob a výška poistenia dlhodobého nehmotného majetku a dlhodobého hmotného majetku: dlhodobý hmotný majetok je poistený pre prípad škôd /pre ostatné riziká okrem povodne/ a pre poistenie strojov a zariadení na čiastku 104 mil. EUR. Výška poistného je vo výške 79 tis. EUR za rok.

c) Dlhodobý nehmotný majetok a dlhodobý hmotný majetok, na ktorý je zriadené záložné právo : - **bez náplne**

d) Dlhodobý majetok, pri ktorom vlastnícke právo nadobudol veriteľ zmluvou o zabezpečovacom prevode práva, ale ktorý užíva účtovná jednotka na základe zmluvy o výpožičke: - **bez náplne**

e) Nadobudnutý dlhodobý nehnuteľný majetok alebo prevedený dlhodobý nehnuteľný majetok, pri ktorom nebolo vlastnícke právo zapísané vkladom do katastra nehnuteľností do dňa, ku ktorému sa zostavuje účtovná závierka, pričom účtovná jednotka tento majetok užíva: - **bez náplne**

f) Majetok, ktorým je goodwill a o spôsobe výpočtu jeho hodnoty: - **bez náplne**

g) Údaje, ktoré sa účtujú na účte 097 – Opravná položka k nadobudnutému majetku: - **bez náplne**

h) Výskumná a vývojová činnosť účtovnej jednotky za bežné účtovné obdobie a to v členení na: - **bez náplne**

IČO: 3 6 2 5 2 4 8 4

DIČ: 2 0 2 0 1 7 2 2 6 4

Poznámky Úč PODV 3-01

i), j), k), l), m), n): Informácie o **dlhodobom finančnom majetku**: - bez náplne

o) Informácie o opravných položkách k zásobám: - bez náplne

p) Zásoby, na ktoré je zriadené záložné právo: - bez náplne

q) Zákazková výroba a zákazková výstavba nehnuteľnosti určenej na predaj: - bez náplne

r) Tvorba, zúčtovanie opravných položiek k pohľadávkam v členení podľa jednotlivých položiek súvahy za bežné účtovné obdobie, pričom sa uvádza dôvod ich tvorby, zúčtovania (Tabuľka č. 7):

Tabuľka č. 7

Pohľadávky	Bežné účtovné obdobie				
	Stav OP na začiatku účtovného obdobia	Tvorba OP	Zúčtovanie OP z dôvodu zániku opodstatnenosti	Zúčtovanie OP z dôvodu vyradenia majetku z účtovníctva	Stav OP na konci účtovného obdobia
a	b	c	d	e	f
Pohľadávky z obchodného styku	789 253	94 649	440 762	22 594	420 546
Pohľadávky voči DÚJ a MÚJ					0
Ostatné pohľadávky v rámci kons. celku					0
Pohľadávky voči spoločníkom, členom a združeniu					0
Iné pohľadávky					0
<b>Pohľadávky spolu</b>	<b>789 253</b>	<b>94 649</b>	<b>440 762</b>	<b>22 594</b>	<b>420 546</b>

s) Hodnota pohľadávok do lehoty splatnosti a po lehote splatnosti (Tabuľka č. 8, 9):

IČO: 3 6 2 5 2 4 8 4

DIČ 2 0 2 0 1 7 2 2 6 4

Poznámky Úč PODV 3-01

Tabuľka č. 8

Názov položky a	V lehote splatnosti b	Po lehote splatnosti c	Pohľadávky spolu d
<b>Dlhodobé pohľadávky</b>			
Pohľadávky z obchodného styku			0
Pohľadávky voči DÚJ a MÚJ			0
Ostatné pohľadávky v rámci konsolidovaného celku			0
Pohľadávky voči spoločníkom, členom a združeniu			0
Iné pohľadávky	1 320		1 320
Odložená daň. pohľadávka	1 466 019		1 466 019
<b>Dlhodobé pohľadávky spolu</b>	<b>1 467 339</b>	<b>0</b>	<b>1 467 339</b>
<b>Krátkodobé pohľadávky</b>			
Pohľadávky z obchodného styku	3 267 008	960 912	4 227 920
Pohľadávky voči DÚJ a MÚJ			0
Ostatné pohľadávky v rámci konsolidovaného celku			0
Pohľadávky voči spoločníkom, členom a združeniu			0
Sociálne poistenie			0
Daňové pohľadávky a dotácie			0
Iné pohľadávky	7 268		7 268
<b>Krátkodobé pohľadávky spolu</b>	<b>3 274 276</b>	<b>960 912</b>	<b>4 235 188</b>

Tabuľka č. 9

Pohľadávky podľa zostatkovej doby splatnosti a	Bežné účtovné obdobie b	Bezprostredne predchádzajúce účtovné obdobie c
Pohľadávky po lehote splatnosti	960 912	1 304 093
Pohľadávky so zostatkovou dobou splatnosti do jedného roka	3 274 276	3 158 742
<b>Krátkodobé pohľadávky spolu</b>	<b>4 235 188</b>	<b>4 462 835</b>
Pohľadávky so zostatkovou dobou splatnosti jeden rok až päť rokov		
Pohľadávky so zostatkovou dobou splatnosti dlhšou ako päť rokov	1 467 339	1 406 784
<b>Dlhodobé pohľadávky spolu</b>	<b>1 467 339</b>	<b>1 406 784</b>

t) Hodnota pohľadávok zabezpečených záložným právom alebo inou formou zabezpečenia s uvedením formy zabezpečenia: - bez náplne

IČO: 3 6 2 5 2 4 8 4

DIČ: 2 0 2 0 1 7 2 2 6 4

## Poznámky Úč PODV 3-01

u) Hodnota pohľadávok, na ktoré sa zriadilo záložné právo a pohľadávok, pri ktorých má účtovná jednotka obmedzené právo s nimi nakladať : bližšie informácie sú uvedené v čl. III. bod B. Informácie o údajoch vykázaných na strane pasív súvahy, písmeno i):

v) Odložená daňová pohľadávka a záväzok, pričom sa uvedie opis jej vzniku (Tabuľka č. 10):

Tabuľka č. 10

Názov položky	Bežné účtovné obdobie	Bezprostredne predchádzajúce účtovné obdobie
<b>Dočasné rozdiely medzi účtovnou hodnotou majetku a daňovou základňou, z toho:</b>	<b>23 840 252</b>	<b>21 812 883</b>
odpočítateľné	-233 435	-777 974
zdaniteľné	24 073 687	22 590 857
<b>Dočasné rozdiely medzi účtovnou hodnotou záväzkov a daňovou základňou, z toho:</b>	<b>-6 747 607</b>	<b>-5 920 996</b>
odpočítateľné	-6 747 607	-5 920 996
zdaniteľné		
<b>Možnosť umorovať daňovú stratu v budúcnosti</b>		
<b>Možnosť previesť nevyužitú daňovú odpočty</b>		
<b>Sadzba dane z príjmov ( v % )</b>	<b>21%</b>	<b>21%</b>
<b>Odložená daňová pohľadávka</b>	<b>1 466 019</b>	<b>1 406 784</b>
<b>Uplatnená daňová pohľadávka</b>	<b>59 235</b>	<b>199 625</b>
Zaučtovaná ako náklad (zníženie)	59 235	199 625
Zaučtovaná do vlastného imania		
<b>Odložený daňový záväzok</b>	<b>5 055 474</b>	<b>4 744 080</b>
<b>Zmena odloženého daňového záväzku</b>	<b>311 394</b>	<b>281 264</b>
Zaučtovaná ako náklad	311 394	281 264
Zaučtovaná do vlastného imania		
Iné		

## Komentár:

Odložená daňová pohľadávka v sume 1 466 019 EUR je z titulu dočasných rozdielov

- medzi účtovným a daňovým vplyvom dotácie podľa §17/3/f zákona o dani z príjmov vo výške 1 134 581 EUR
- medzi vyššou účtovnou hodnotou záväzkov a nižšou daňovou základňou z titulu vytvorených daňovo neuznaných rezerv a ostatných dočasných daňovo neuznaných záväzkov vo výške 285 708 EUR
- medzi nižšou účtovnou hodnotou majetku (pohľadávky, zmarené investície, opravné položky k obstarávanému dlhodobému majetku) a vyššou daňovou základňou položiek majetku – pohľadávok, zmarených investícií a dlhodobého majetku v obstarávaní vo výške 45 730 EUR

Odložený daňový záväzok v sume 5 055 474 EUR je z titulu dočasného rozdielu medzi vyššou účtovnou zostatkovou cenou dlhodobého majetku a nižšou daňovou základňou (daňovou zostatkovou cenou dlhodobého majetku).

Spoločnosť nevykázala odloženú daňovú pohľadávku k daňovým stratám, ktoré by mohla umorovať v budúcich obdobiach a k daňovým licenciám, ktoré by si mohla započítať v budúcich obdobiach nakoľko vedenie spoločnosti nepredpokladá, že by spoločnosť dosiahla také daňové základy, voči ktorým by bolo možné túto pohľadávku uplatniť. Celková výška nevykázanej odloženej daňovej pohľadávky k 31.12.2018 je 69 805 EUR (v r. 2017; 113 484 EUR) .

IČO: 3 6 2 5 2 4 8 4

DIČ 2 0 2 0 1 7 2 2 6 4

## Poznámky Úč PODV 3-01

Vplyv zmeny sadzby dane na odloženú daň z príjmov, výška zaúčtovanej odloženej dane voči vlastnému imaniu ako i výška nevytvorenej odloženej daňovej pohľadávky na daňové straty vykázané v minulých obdobiach je uvedený v Tabuľke č. 11.

Tabuľka č. 11

Názov položky	Bežné účtovné obdobie	Bezprostredne predchádzajúce účtovné obdobie
Suma odloženej daňovej pohľadávky účtovanej ako náklad (-) alebo výnos (+) vyplývajúca zo zmeny sadzby dane z príjmov		
Suma odloženého daňového záväzku účtovaného ako náklad (-) alebo výnos (+) vyplývajúci zo zmeny sadzby dane z príjmov		
Suma odloženej daňovej pohľadávky týkajúca sa umorenia daňovej straty, nevyužitých daňových odpočtov a iných nárokov, ako aj dočasných rozdielov predchádzajúcich účtovných období, ku ktorým sa v predchádzajúcich účtovných obdobiach odložená daňová pohľadávka neúčtovala	0	110 112
Suma odloženého daňového záväzku, ktorý vznikol z dôvodu neúčtovania tej časti odloženej daňovej pohľadávky v bežnom účtovnom období, o ktorej sa účtovalo v predchádzajúcich účtovných obdobiach		
Suma neuplatneného umorenia daňovej straty, nevyužitých daňových odpočtov a iných nárokov a odpočítateľných dočasných rozdielov, ku ktorým nebola účtovaná odložená daňová pohľadávka	304 796	92 371
Suma odloženej dane z príjmov, ktorá sa vzťahuje na položky účtované priamo na účty vlastného imania bez účtovania na účty nákladov a výnosov		0

w) Významné zložky krátkodobého finančného majetku (Tabuľka č. 12)

Tabuľka č. 12

Názov položky	Bežné účtovné obdobie	Bezprostredne predchádzajúce účtovné obdobie
Pokladnica, ceniny	36 788	32 697
Bežné účty v banke alebo pobočke zahraničnej banky	14 680 246	12 606 761
Vkladové účty v banke alebo v pobočke zahraničnej banky termínované		
Peniaze na ceste	-150	-20
<b>Spolu</b>	<b>14 716 882</b>	<b>12 639 438</b>

Účtovná jednotka nemá krátkodobý finančný majetok (cenné papiere) v účtovej skupine 25.

x), y), za): Informácie o krátkodobom finančnom majetku: - bez náplne

Poznámky Úč PODV 3-01

IČO: 3 6 2 5 2 4 8 4

DIČ 2 0 2 0 1 7 2 2 6 4

zb)Významné položky časového rozlíšenia nákladov budúcich období a príjmov budúcich období (Tabuľka č.13):

Tabuľka č. 13

Opis položky časového rozlíšenia	Bežné účtovné obdobie	Bezprostredne predchádzajúce účtovné obdobie
<b>Náklady budúcich období dlhodobé, z toho:</b>	<b>537</b>	<b>869</b>
Vopred platené povinné zmluv. poistenie	537	869
<b>Náklady budúcich období krátkodobé, z toho:</b>	<b>26 356</b>	<b>32 153</b>
Predplatné za literatúru a telefónne poplatky, SW služby, poistné	26 356	32 153
<b>Príjmy budúcich období dlhodobé, z toho:</b>		
<b>Príjmy budúcich období krátkodobé, z toho:</b>	<b>27 665</b>	<b>78 856</b>
Zvýšené znečistenie vôd v mesiaci december	15 132	68 474
Opravné faktúry (řarchopisy za vodné a stočné 2017) a iné príjmy	12 533	10 382

zc) Majetok prenajatý formou finančného prenájmu v poznámkach prenajímateľa: **-bez náplne****B. Informácie o údajoch vykazaných na strane pasív súvahy:**

a) Vlastné imanie za bežné účtovné obdobie, a to: 69 344 475 EUR (v r. 2017; 68 805 564 EUR)

1 – 6 : Základné imanie je 51 883 603,70 EUR (hodnota upísaného aj splateného Základného imania). Základné imanie je rozdelené na 1 563 230 akcií, všetky v menovitej hodnote 33,19 EUR za kus.

Akcie sú voľne obchodovateľné, neprevádzajú sa ani zmenou registrácie majiteľa cenného papiera, vedú sa v zákonom stanovenej evidencii podľa zákona o cenných papieroch. Akcie spoločnosti sú prevoditeľné na inú osobu, než akcionára spoločnosti, iba so súhlasom spoločnosti. Účtovná jednotka nevlastní vlastné akcie.

2. Rozdelenie účtovného výsledku hospodárenia vykazaného v predchádzajúcom účtovnom období (Tabuľka č. 14):

Poznámky Úč PODV 3-01

IČO: 3 6 2 5 2 4 8 4

DIČ 2 0 2 0 1 7 2 2 6 4

Tabuľka č. 14

Názov položky	Bezprostredne predchádzajúce účtovné obdobie
<b>Účtovný zisk</b>	<b>743 294</b>
<b>Rozdelenie účtovného zisku</b>	
Pridel do zákonného rezervného fondu	74 329
Pridel do štatutárnych a ostatných fondov	608 965
Pridel do sociálneho fondu	60 000
Pridel na zvýšenie základného imania	
Úhrada straty minulých období	
Prevod do nerozdeleného zisku minulých rokov	
Rozdelenie podielu na zisku spoločníkom, členom	
Iné	
<b>Spolu</b>	<b>743 294</b>

b1) Jednotlivé druhy rezerv za účtovné obdobie s uvedením ich stavu na začiatku účtovného obdobia, ich tvorba, použitie, zrušenie počas účtovného obdobia a ich stav na konci účtovného obdobia (Tabuľka č. 15,16):

b2) Predpokladaný rok použitia rezerv vykázaných na konci bežného účtovného obdobia:

- krátkodobé - rok 2019

- dlhodobé - neurčito

Poznámky Úč PODV 3-01

IČO: 3 6 2 5 2 4 8 4

DIČ: 2 0 2 0 1 7 2 2 6 4

Tabuľka č. 15

Názov položky a	Bežné účtovné obdobie					Stav na konci účtovného obdobia g
	Stav na začiatku účtovného obdobia b	Tvorba c	Použitie d	Zrušenie e	Presun f	
<b>Dlhodobé rezervy, z toho:</b>	<b>871 098</b>	<b>215 413</b>	<b>58 674</b>	<b>0</b>	<b>-64 090</b>	<b>963 747</b>
- rezerva na súdny spor - zmenky 4591*	80 000					80 000
- odchodné (dôchod.) 4592*	766 102	215 413	58 674		-64 090	858 751
- rezerva na ostatné súdne spory	24 996					24 996
<b>Krátkodobé rezervy, z toho:</b>	<b>274 791</b>	<b>467 940</b>	<b>198 665</b>	<b>76 126</b>	<b>64 090</b>	<b>532 030</b>
- rezerva na nevyč.dovolenku	109 245	129 665	106 241	3 004		129 665
- rez.na poisťné k nevyč.dovol.	37 798	44 770	37 106	692		44 770
- rezerva na nevypl.odm. vedeniu	73 152	15 079	29 562	43 590		15 079
- rez.na poisťné k nevypl.odm. vedeniu	25 749	5 308	10 406	15 343		5 308
- rezerva na odmeny zam.	0	146 500				146 500
- poisťne k nevypl. odme. zam.	0	50 828				50 828
- rezerva na služby	13 850	14 290	13 850			14 290
- rezerva na nevypl.náj.poz	1 500	1 500	1 500			1 500
- rezerva na pokuty	0	60 000				60 000
- rezerva na súdne spory- krátkodobá	13 497			13 497		0
- odchodné (dôchod.) - krátkodobá					64 090	64 090

Tabuľka č. 16

Názov položky a	Bezprostredne predchádzajúce účtovné obdobie				Stav na konci účtovného obdobia f
	Stav na začiatku účtovného obdobia b	Tvorba c	Použitie d	Zrušenie e	
<b>Dlhodobé rezervy, z toho:</b>	<b>915 101</b>	<b>0</b>	<b>47 092</b>	<b>21 907</b>	<b>871 098</b>
- rezerva na súdny spor - zmenky 4591*	80 000				80 000
- odchodné (dôchod.) 4592*	835 101		47 092	21 907	766 102
- rezerva na ostatné súdne spory		24 996			24 996
<b>Krátkodobé rezervy, z toho:</b>	<b>271 978</b>	<b>274 791</b>	<b>232 358</b>	<b>39 620</b>	<b>274 791</b>
- rezerva na nevyč.dovolenku	105 628	109 245	104 593	1 035	109 245
- rez.na poisťné k nevyč.dovol.	36 375	37 798	35 991	384	37 798
- rezerva na nevypl.odm. vedeniu	37 689	73 152	10 218	27 471	73 152
- rez.na poisťné k nevypl.odm. vedeniu	13 266	25 749	3 576	9 690	25 749
- rezerva na služby	77 020	13 850	77 020		13 850
- rezerva na nevypl.náj.poz	2 000	1 500	960	1 040	1 500
- rezerva na súdne spory- krátkodobá		13 497			13 497

Rezerva na odchodné do dôchodku bola vytvorená ako rezerva dlhodobá a nie je možné presne určiť jej použitie. Spoločnosť od roku 2018 začala vykazovať krátkodobú časť rezervy na odchodné, jej výška je vykázaná v hodnote vypočítaného odchodného zamestnancov, ktorí v nasledujúcom účtovnom období majú právo na starobný dôchodok. Nakoľko v roku 2017 bola celá výška rezervy dlhodobá, v roku 2018 sa krátkodobá časť presunula z dlhodobej na krátkodobú rezervu.

V zmysle kolektívnej zmluvy je garantované odchodné pri prvom odchode do dôchodku vo výške

IČO: 3 6 2 5 2 4 8 4

DIČ 2 0 2 0 1 7 2 2 6 4

**Poznámky Úč PODV 3-01**

4 - 6 priemerných mesačných plátov. Výška odchodného sa určuje podľa dĺžky odpracovaných rokov v spoločnosti.

K 31.12.2018 sa program vzťahoval na 302 zamestnancov spoločnosti, k tomuto dátumu nebol tento program krytý finančnými zdrojmi, teda bez osobitne určených aktív slúžiacich na krytie záväzkov, ktoré z neho vyplývajú.

Spoločnosť odhadla, že súčasná hodnota nekrytých záväzkov, súvisiacich s pôžitkami po skončení pracovného pomeru - odchodného, predstavuje približne 986 931 EUR spolu s odvodmi na poisťň. Odhad nebol pripravený poisťňm matematikom a preto sa skutočná hodnota záväzku môže líšiť od tohto odhadu. Pri výpočte súčasnej hodnoty bola použitá diskontná sadzba 0,94%, výška nárastu miezd v zmysle kolektívnej zmluvy 2 % a fluktuácie 5,63 %.

K 31.12.2018 má naša spoločnosť TAVOS, a.s. vytvorené rezervy na súdne spory vo výške, v akej vedenie spoločnosti očakáva náklady, ktoré by jej pravdepodobne v súvislosti s prebiehajúcimi spormi mali vzniknúť. Vedenie spoločnosti nebude dobrovoľne realizovať žiadne úhrady súvisiace s prebiehajúcimi súdnymi spormi.

c, d) Výška záväzkov po lehote splatnosti a štruktúra záväzkov do lehoty splatnosti podľa zostatkovej doby splatnosti:

Tabuľka č. 17

Názov položky	Bežné účtovné obdobie	Bezprostredne predchádzajúce účtovné obdobie
<b>Dlhodobé záväzky spolu</b>	<b>5 676 764</b>	<b>5 450 642</b>
Záväzky so zostatkovou dobou splatnosti nad päť rokov	5 055 474	4 744 080
Záväzky so zostatkovou dobou splatnosti jeden rok až päť rokov	621 290	706 562
<b>Krátkodobé záväzky spolu</b>	<b>2 512 945</b>	<b>2 834 642</b>
Záväzky so zostatkovou dobou splatnosti do jedného roka vrátane v lehote splatnosti	2 434 951	2 682 914
Záväzky po lehote splatnosti	77 994	151 728

e) Hodnota záväzku zabezpečeného záložným právom: - bez náplne

**f) Informácie o dani z príjmov**

Informácia o prevode od teoretickej dane z príjmov k vykázanej dani z príjmov je uvedená v Tabuľke č. 18

Poznámky Úč PODV 3-01

IČO: 3 6 2 5 2 4 8 4

DIČ 2 0 2 0 1 7 2 2 6 4

Tabuľka č. 18

Názov položky a	Bežné účtovné obdobie			Bezprostredne predchádzajúce účtovné obdobie		
	Základ dane b	Daň c	Daň v % d	Základ dane e	Daň f	Daň v % g
Výsledok hospodárenia pred zdanením, z toho:	851 230	x	x	828 033	x	x
teoretická daň	x	178 758	21,00%	x	173 887	21,00%
Pripočítateľné položky	1 322 302	277 684	32,62%	1 371 248	287 962	34,78%
Odpočítateľné položky	-2 284 048	-479 650	-56,35%	-1 674 937	-351 737	-42,48%
Vplyv nevykázaných odložených daňových pohľadávky						
Umorenie daňovej straty	0	0	0,00%	-524 344	-110 112	-13,30%
Zmena sadzby dane						
Iné						
Spolu	-110 515	0	0,00%	0	0	0,00%
Splatná daň z príjmov	x	159	0,02%	x	3 100	0,37%
Odložená daň z príjmov	x	252 159	29,62%	x	81 639	9,86%
Celková daň z príjmov	x	252 318	29,64%	x	84 739	10,23%

g) Závazky zo sociálneho fondu (Tabuľka č. 19):

Tabuľka č. 19

Názov položky	Bežné účtovné obdobie	Bezprostredne predchádzajúce účtovné obdobie
<b>Začiatkový stav sociálneho fondu</b>	<b>44 986</b>	<b>49 632</b>
Tvorba sociálneho fondu na ťarchu nákladov	49 059	46 016
Tvorba sociálneho fondu zo zisku	60 000	55 000
Ostatná tvorba sociálneho fondu		
<b>Tvorba sociálneho fondu spolu</b>	<b>109 059</b>	<b>150 648</b>
<b>Čerpanie sociálneho fondu</b>	<b>111 656</b>	<b>105 662</b>
<b>Konečný zostatok sociálneho fondu</b>	<b>42 389</b>	<b>44 986</b>

h) Informácie o vydaných dlhopisoch: -bez náplne

i) Bankové úvery, pôžičky a návratné finančné výpomoci – mena, charakter, hodnota v cudzej mene, výška úroku, splatnosť, zabezpečenie (Tabuľka č. 20):

Spoločnosť uzatvorila s Tatra bankou 19.12.2014 zmluvu o splátkovom úvere 20 000 000 EUR na refinancovanie predošlých nevýhodných úverov Prima banky splatenie zostávajúcich záväzkov voči Tatra banke a na financovanie nových investičných projektov. Dňa 23.5.2018 bol uzatvorený Dodatok č. 1 k tejto zmluve, kde bolo ustanovené rozdelenie úveru na:

- Časť Úveru float – prvá polovica nesplatených častí Úveru ku dňa 01.01.2019 vo výške 7 332 000 EUR
- Časť Úveru fix – druhá polovica nesplatených častí Úveru ku dňa 01.01.2019 vo výške 7 332 000 EUR.

Zabezpečenie úveru – záložné právo – pohľadávka záložcu voči záložnému veriteľovi na nakladanie s peňažnými prostriedkami na bankových účtoch

Poznámky Úč PODV 3-01

IČO: 3 6 2 5 2 4 8 4

DIČ 2 0 2 0 1 7 2 2 6 4

Tabuľka č. 20

Názov položky	Mena	Úrok p.a. v %	Dátum splatnosti	Suma istiny v príslušnej mene za bežné účtovné obdobie	Suma istiny v eurách za bežné účtovné obdobie	Suma istiny v príslušnej mene za bezprostredne predchádzajúce účtovné obdobie
a	b	c	d	e	f	g
<b>Dlhodobé bankové úvery</b>						
Tatra Banka, a.s.	EUR	rozpis úrokových sadzieb definovaný pod tabuľkou	31.12.2023	13 330 000	13 330 000	0
<b>Krátkodobé bankové úvery</b>						
Tatra Banka, a.s.-kr. časť	EUR	rozpis úrokových sadzieb definovaný pod tabuľkou	31.12.2023	1 334 000	1 334 000	15 998 000

Úroková sadzba platná do 28.5.2018: 3 mesačný EURIBOR + 1,4% p.a.

Úroková sadzba platná od 29.5.2018 do 31.12.2018: 3 mesačný EURIBOR + 0,80% p.a.

Úroková sadzba pre časť Úveru float platná od 01.01.2019: 6 mesačný EURIBOR + 0,20% p.a.

Úroková sadzba pre časť Úveru fix platná od 01.01.2019: 0,85% p.a fix

j) Významné položky časového rozlíšenia výdavkov budúcich období (účet 383) a výnosov budúcich období (účet 384)

Tabuľka č. 21:

Názov položky	Bežné účtovné obdobie	Bezprostredne predchádzajúce účtovné obdobie
<b>Výdavky budúcich období dlhodobé, z toho:</b>		
<b>Výdavky budúcich období krátkodobé, z toho:</b>	<b>38 720</b>	<b>47 126</b>
Ostatné výdavky a dobropisy	22 342	23 083
Dobropisy – vodné, stočné	15 665	22 914
časové rozlíšenie stravného	713	1 129
<b>Výnosy budúcich období dlhodobé, z toho:</b>	<b>25 664 769</b>	<b>27 247 843</b>
Výnosy z dotovaného a darovaného majetku	25 664 769	27 247 843
<b>Výnosy budúcich období krátkodobé, z toho:</b>	<b>1 604 687</b>	<b>1 583 290</b>
Výnosy z dotovaného a darovaného majetku	1 583 182	1 583 290
Ostatné výnosy budúcich období	21 505	0

k) Významné položky derivátov : - bez náplne

l) Majetok a záväzky zabezpečených derivátmi, pričom sa uvádza forma tohto zabezpečenia : - bez náplne

m) Majetok prenajatý formou finančného prenájmu v poznámkach nájomcu: - bez náplne

Poznámky Úč PODV 3-01

IČO: 3 6 2 5 2 4 8 4

DIČ: 2 0 2 0 1 7 2 2 6 4

**Čl. IV.**  
**Informácie, ktoré vysvetľujú a dopĺňajú položky výkazu ziskov a strát**

**A. Informácie o výnosoch:**

a) Sumy tržieb za vlastné výkony a tovar s uvedením ich opisu a hodnoty tržieb podľa jednotlivých typov výrobkov a služieb účtovnej jednotky a hlavných oblastí odbytu (Tabuľkač. 22):

Tabuľka č. 22

Oblasť odbytu	Typ výrobkov, tovarov, služieb (napríklad A)		Typ výrobkov, tovarov, služieb (napríklad B)		Typ výrobkov, tovarov, služieb (napríklad C)	
	Bežné účtovné obdobie	Bezprostredne predchádzajúce účtovné obdobie	Bežné účtovné obdobie	Bezprostredne predchádzajúce účtovné obdobie	Bežné účtovné obdobie	Bezprostredne predchádzajúce účtovné obdobie
a	b	c	d	e	f	g
Vodné	7 235 922	7 312 886				
Stočné	10 977 552	10 876 191				
Služby	575 776	575 632				
Ostatné						
<b>Spolu</b>	<b>18 789 250</b>	<b>18 764 709</b>	<b>0</b>	<b>0</b>	<b>0</b>	<b>0</b>

Všetky tržby boli realizované v tuzemsku.

b) Zmeny stavu zásob vlastnej výroby: ak sa zmena ich stavu nerovná rozdielu medzi stavom netto na konci predchádzajúceho účtovného obdobia a stavom netto na konci bežného účtovného obdobia, uvádzajú sa dôvody vzniku tohto rozdielu podľa jednotlivých položiek zásob, najmä manká a škody, opravné položky, zmena metódy oceňovania, dary: - **bez náplne**

c) Opis a suma významných položiek výnosov pri aktivácii nákladov. Opis a suma ostatných významných položiek výnosov z hospodárskej činnosti. Opis a suma významných položiek finančných výnosov a celková suma kurzových ziskov; osobitne sa uvádza hodnota kurzových ziskov účtovaná ku dňu, ku ktorému sa zostavuje účtovná závierka. Suma položiek mimoriadnych výnosov týkajúcich sa bežného účtovného obdobia a ich opis a suma položiek mimoriadnych výnosov týkajúcich sa predchádzajúcich účtovných období a ich opis (Tabuľka č. 23):

Poznámky Úč PODV 3-01

IČO: 3 6 2 5 2 4 8 4

DIČ 2 0 2 0 1 7 2 2 6 4

Tabuľka č. 23

Názov položky	Bežné účtovné obdobie	Bezprostredne predchádzajúce účtovné obdobie
<b>Významné položky pri aktivácii nákladov, z toho:</b>	<b>69 297</b>	<b>37 551</b>
Aktivácia DHM	69 297	37 551
<b>Ostatné významné položky výnosov z hospodárskej činnosti, z toho:</b>	<b>1 749 881</b>	<b>1 787 976</b>
Tržby za predaj majetku	93 947	111 336
Rozpustenie dotácií na obstaranie dlhod. majetku	1 565 290	1 604 427
Ostatné výnosy z hosp. činnosti	66 041	51 696
Zmluvné pokuty a penále	24 603	20 517
<b>Finančné výnosy, z toho:</b>	<b>799</b>	<b>1 145</b>
<i>Kurzové zisky, z toho:</i>		
Kurzové zisky ku dňu, ku ktorému sa zostavuje účtovná zvierka		
<i>Ostatné významné položky finančných výnosov, z toho:</i>	<i>799</i>	<i>1 145</i>
Výnosové úroky	799	1 145
<i>Ostatné finančné výnosy</i>		

d) Suma čistého obratu podľa § 2 ods. 15 zákona, pričom sa do čistého obratu zahŕňajú výnosy dosiahnuté z predaja výrobkov, tovarov a služieb po odpočítaní zliav. Do čistého obratu sa zahŕňajú aj iné výnosy po odpočítaní zliav tej účtovnej jednotky, ktorej predmetom činnosti je dosahovanie iných výnosov ako sú výnosy z predaja výrobkov, tovarov a služieb. V bezprostredne predchádzajúcom období sa do čistého obratu zahŕňali aj iné výnosy súvisiace s bežnou činnosťou, ktorú účtovná jednotka vykonávala ako svoju bežnú prevádzkovú činnosť súvisiacu s predmetom podnikania a ktorá vplývala na schopnosť účtovnej jednotky generovať peňažné prostriedky a ekvivalenty peňažných prostriedkov v budúcnosti, napr. úrokové výnosy, dividendy a výnosy z predaja finančného majetku (Tabuľka č. 24):

Tabuľka č. 24

Názov položky	Bežné účtovné obdobie	Bezprostredne predchádzajúce účtovné obdobie
Tržby za vlastné výrobky	7 235 922	7 312 886
Tržby z predaja služieb	11 553 328	11 451 823
Tržby za tovar		
Výnosy zo zákazky		
Výnosy z nehnuteľnosti na predaj		
Iné výnosy súvisiace s bežnou činnosťou		
<b>Čistý obrat celkom</b>	<b>18 789 250</b>	<b>18 764 709</b>

Komentár: Účtovná jednotka má povinnosť auditu podľa §19 zákona o účtovníctve.

Poznámky Úč PODV 3-01

IČO: 3 6 2 5 2 4 8 4

DIČ 2 0 2 0 1 7 2 2 6 4

**B. Informácie o nákladoch:**

## a) Informácie o nákladoch (Tabuľka č. 25 a 26)

Prehľad o nákladoch voči auditorovi, auditorskej spoločnosti :  
Tabuľka č. 25

Názov položky	Bežné účtovné obdobie	Bezprostredne predchádzajúce účtovné obdobie
<b>Náklady voči auditorovi, auditorskej spoločnosti, z toho:</b>	<b>18 990</b>	<b>18 750</b>
náklady na overenie individuálnej účtovnej závierky	18 990	18 750
iné uisťovacie auditorské služby		
súvisiace auditorské služby		
daňové poradenstvo		
ostatné neauditorské služby		

Prehľad o nákladoch na poskytnuté služby, ostatných nákladoch na hospodársku činnosť a finančných nákladoch (Tabuľka č. 26):

Poznámky Úč PODV 3-01

IČO: 3 6 2 5 2 4 8 4

DIČ 2 0 2 0 1 7 2 2 6 4

Tabuľka č. 26

Názov položky	Bežné účtovné obdobie	Bezprostredne predchádzajúce účtovné obdobie
<b>Náklady za poskytnuté služby, z toho:</b>	<b>2 276 623</b>	<b>2 124 642</b>
Nákl. voči auditorovi, auditorskej spoločnosti	18 990	18 750
Opravy a udržiavanie	913 489	638 056
Cestovné	63 610	50 182
Reprezentačné	21 358	44 234
Odvoz, uskladnenie, likvidácia kalov	151 756	191 500
Náklady na výpočtovú techniku	148 551	185 380
Ostatné služby	958 869	996 540
<b>Ostatné významné položky nákladov z hospodárskej činnosti, z toho:</b>	<b>17 293 907</b>	<b>17 381 669</b>
Spotreba materiálu	1 955 369	1 981 461
Spotreba energií a osta. neskl. dodávok	1 708 200	1 701 827
Osobné náklady, z toho:	6 293 577	5 733 449
<i>mzdy</i>	4 107 686	3 828 440
<i>ostatné náklady na závislú činnosť</i>	48 024	48 000
<i>sociálne poistenie</i>	1 082 891	978 918
<i>zdravotné poistenie</i>	431 664	390 218
<i>sociálne zabezpečenie</i>	58 962	57 878
<i>ostatné osobné náklady</i>	564 350	429 995
Dane a poplatky	257 175	217 328
Odpisy	7 137 749	6 992 895
Opravná položka k pohľadávkam	-343 275	496 844
Ostatné náklady na hospodársku činnosť	285 112	257 865
<i>z toho:</i>		
<i>Poistenie</i>	100 806	113 419
<b>Finančné náklady, z toho:</b>	<b>187 467</b>	<b>257 037</b>
Nákladové úroky	166 411	238 599
Ostatné finančné náklady	21 056	18 438
<b>Náklady na hospodársku činnosť a finančné náklady spolu</b>	<b>19 757 997</b>	<b>19 907 998</b>

Poznámky Úč PODV 3-01

IČO: 3 6 2 5 2 4 8 4

DIČ 2 0 2 0 1 7 2 2 6 4

## Čl. V.

## Informácie o iných aktívach a iných pasívach

## A. Informácie o iných aktívach a iných pasívach:

a) Podmienené záväzkyMožné riziko z neistôt v daňovej oblasti

Daňové prostredie, v ktorom Spoločnosť na Slovensku pôsobí, závisí od bežnej daňovej legislatívy a praxe s relatívne nízkym počtom precedensov. Pretože daňové úrady neposkytujú oficiálny výklad daňových zákonov, existuje riziko, že daňové úrady môžu požadovať úpravy základu dane. Daňové priznania ostávajú otvorené a môžu byť predmetom kontroly počas obdobia piatich rokov. Skutočnosť, že určité obdobie alebo daňové priznanie vzťahujúce sa na toto obdobie bolo kontrolované, nemá vplyv na vylúčenie tohto obdobia z prípadnej ďalšej kontroly počas obdobia piatich rokov. V dôsledku toho sú daňové priznania Spoločnosti za roky 2013 až 2018 otvorené a môžu sa stať predmetom kontroly. Vedenie spoločnosti si nie je vedomé žiadnych okolností, v dôsledku ktorých by jej vznikol v budúcnosti významný náklad a finančná povinnosť.

Záväzky z poskytnutých dotácií na vybudovanie dlhodobého majetku

Spoločnosť vybudovala časť potrubných vodovodných a kanalizačných rozvodov z poskytnutých dotácií (EU a ŠR). Spoločnosť nespĺňa podmienku percenta napojenosti obyvateľstva v jednotlivých obciach na vybudované rozvody do konca roka 2015. Z uvedeného titulu hrozí spoločnosti, že bude povinná vrátiť poskytnuté dotácie, resp. jej časť. Presnú výšku vyplývajúcu z percenta napojenia obyvateľstva k 31.12.2015 na vybudované rozvody nevie vedenie spoločnosti vypočítať.

Regulačný rámec v oblasti rozvoja a prevádzkovania verejných vodovodov a verejných kanalizácií

Podnikanie v oblasti verejných vodovodov a verejných kanalizácií upravuje zákon č. 442/2002 Z. z. o verejných vodovodoch a verejných kanalizáciách v znení neskorších predpisov. Zákon, okrem iného, upravuje zriaďovanie, rozvoj a prevádzku verejných vodovodov a verejných kanalizácií, práva a povinnosti ich prevádzkovateľov a taktiež dohľad zo strany orgánov verejnej správy, predovšetkým v oblasti dodržiavania kvalitatívnych ukazovateľov pre pitnú vodu a odvádzanie odpadových vôd.

Ceny za výrobu a dodávku pitnej vody verejným vodovodom a za odvedenie a čistenie odpadovej vody verejnou kanalizáciou stanovuje Úrad pre reguláciu sieťových odvetví (ďalej len URSO) podľa zákona č. 250/2012 Z. z. v znení neskorších predpisov a podľa vyhlášky č. 21/2017 Z.z., ktorou sa ustanovuje cenová regulácia výroby, distribúcie a dodávky pitnej vody verejným vodovodom a odvádzanie a čistenie odpadovej vody verejnou kanalizáciou pre regulovaný subjekt.

Regulácia cien sa vykonáva v zmysle Výnosu, ktorým sa ustanovuje regulácia na jednotlivé roky a na základe usmernenia, ktorým sa dopĺňajú jednotlivé paragrafy príslušného výnosu.

Cena na rok 2018 bola schválená URSO-om - rozhodnutím č. 0218/2017/V zo dňa 24.02.2017 schválil na obdobie od 01.01.2017 do 31.12.2021, ktorým zrušil vlastné rozhodnutie č. 0097/2017 zo dňa 08.12.2016, maximálnu cenu za výrobu a dodávku pitnej vody verejným vodovodom v čiastke 0,7286 EUR/m<sup>3</sup>, maximálnu cenu za výrobu a distribúciu pitnej vody verejným vodovodom vo výške 0,5980 EUR/m<sup>3</sup> a maximálnu cenu za odvedenie a čistenie odpadovej vody verejnou kanalizáciou vo výške 1,0758 EUR/m<sup>3</sup>. Tieto ceny sú uvedené bez DPH. Maximálne ceny zostali v rovnakej výške ako v roku 2017.

Od 1.1.2019 sa na základe rozhodnutia URSO-a č. 0016/2018/V zo dňa 16.10.2018 navýšila maximálna cena za výrobu a dodávku pitnej vody verejným vodovodom na 0,7398 EUR/m<sup>3</sup>, maximálna cena za výrobu a distribúciu pitnej vody verejným vodovodom na 0,6092 EUR/m<sup>3</sup> a maximálna cena za odvedenie a čistenie odpadovej vody verejnou kanalizáciou na 1,1251 EUR/m<sup>3</sup>.

Poznámky Úč PODV 3-01

IČO: 3 6 2 5 2 4 8 4

DIČ 2 0 2 0 1 7 2 2 6 4

**SÚDNE SPORY****Riziko úhrady zmienek**

Trnavská vodárenská spoločnosť, a.s. ako jeden z právnych nástupcov bývalého š.p. ZsVAK Bratislava v privatizačnom projekte prevzal záväzok za zmenky sume 60 000 000,-Sk (1 991 635,13 EUR) z čiastky 400 mil. Sk (13 277 567 EUR s príslušenstvom). Uvedenú zmenkovú sumu (plus úrok z omeškania 6% p.a. od 11.2.2001) súdnou cestou vymáha žalobca TULLA ENTERPRISES LTD Londýn (predtým Crossing Bordes Consultancy Limited, Londýn), pričom dlhotrvajúce súdne spory nie sú ukončené.

Podľa odhadu právnej služby nie je predpoklad právneho úspechu zo strany žalobcu. Dosiachnutie sporového úspechu pre žalovaného by spočívalo v právoplatnom zastavení konania vo veci žaloby. Vzhľadom na vyššie uvedený stav konania existuje pre žalovaného možnosť dosiahnutia sporového úspechu, ktorý by spočíval v právoplatnom zastavení konania vo veci podanej žaloby. Zároveň Krajský súd vylúčil na samostatné konanie a postúpil ho na Okresný súd ďalší žalobný návrh spoločnosti BRNO TRUST, a.s. o zaplatenie 13 277 567,55 EUR s príslušenstvom podaný k tomuto konaniu.

Súčasne bolo voči spoločnosti – odporcovi v 2/ rade vedené aj súdne konanie vo veci zmenkového platobného rozkazu vydaného na návrh navrhovateľa – žalobcu BRNO TRUST, a.s., Brno o zaplatenie 1 991 635,13 EUR so 6%-ným ročným úrokom od 11.2.2001 do zaplatenia, trovy protestu (239,89 EUR) a zmenkovú odmenu (12 724,34 EUR). Toto konanie bolo právoplatne ukončené a zmenkový platobný rozkaz je právoplatne zrušený. Žalobca ako dovolateľ napadol predmetné uznesenie dovolaním, ku ktorému právny zástupca v mene spoločnosti predložil vyjadrenie. V tejto veci bude rozhodovať Najvyšší súd SR, pričom rozhodnutie by mohlo byť v roku 2019.

Na základe zmluvy o poskytnutí právnych služieb uzavretej s Advokátskou kanceláriou Mišík, s.r.o., vznikne právnenému zástupcovi nárok na odmenu v dohodnutej výške 4% z hodnoty časti sporu zo sumy 1 991 635 EUR, a to v prípade plného úspechu vo veci. V prípade čiastočného úspechu sa odmena pomerne zníži a v prípade neúspechu nárok na odmenu zaniká.

**Riziko úhrady majetkovej ujmy**

K 31.12. 2018 aj k 31.12.2017 naša spoločnosť TAVOS, a.s. eviduje tri žaloby súvisiace s problematikou úhrad tzv. majetkovej ujmy za obmedzenie hospodárenia v ochranných pásmach vodných zdrojov patriacich spoločnosti. Jedná sa o Poľnohospodárske družstvo Podolie, ktoré výšku ujmy neuvádza a Šľachtiteľská stanica Horná Streda (pri ktorých je nový žalobca GENERIX, a.s.) a tiež Poľnohospodárske družstvo Pokrok v Ostrove. V roku 2018 bola spoločnosť vo všetkých žalobách vo veci samej úspešná. Žalobca by mohol ešte podať mimoriadny opravný prostriedok. Spoločnosť ku dňu zostavenia účtovnej závierky nemá informáciu, že by túto možnosť žalobca využil.

Vzhľadom na vážny rozpor medzi požiadavkami družstiev a ústavou SR, na nejednoznačnú preukázateľnosť majetkovej ujmy v dostupných materiáloch, TAVOS, a.s. nebude dobrovoľne realizovať žiadne úhrady majetkovej ujmy a bude ich riešiť súdnou cestou.

**Ďalšie súdne spory**

Spoločnosť TAVOS, a.s. vedie aj niekoľko ďalších pasívnych súdnych sporov napr. o náhradu škody, bezdôvodné obohatenie, o náhradu za znehodnotenie pozemku, o vydanie pozemkov, o určenie neplatnosti uznesení mimoriadneho valného zhromaždenia konaného v r. 2016, atď.. Vedenie spoločnosti nepredpokladá, že by tieto súdne spory mohli mať v budúcnosti akýkoľvek negatívny dopad (finančný alebo nefinančný) na spoločnosť, s výnimkou výšky nákladov, na ktoré spoločnosť tvorila rezervy na súdne spory.

Z dôvodu prevažujúcej neistoty vo všetkých vyššie uvedených prebiehajúcich, resp. hroziacich súdnych sporoch, čo do titulu aj výšky záväzku, spoločnosť neučtuje k väčšine z nich ani rezervy – ide o podmienený záväzok, nakoľko v súčasnosti nie je možné spoľahlivo určiť výsledok súdnych konaní. Vedenie spoločnosti predpokladá, že bude v týchto sporoch úspešné.

Poznámky Úč PODV 3-01

IČO: 3 6 2 5 2 4 8 4

DIČ: 2 0 2 0 1 7 2 2 6 4

**b) Podmieneny majetok**

Účtovná jednotka delimitáciou z bývalého štátneho podniku prevzala prieskumné vrty. Vrty v Sokolovciach s označením HS-1, HS-2, HS-3, HS-4, HS-5, HS-6, HS-7 boli v rámci prieskumu odvítané v roku 1980. V súčasnosti sa využíva vrt HS-4 a sporadicky HS-1. Pripravuje sa investičná akcia pre prevádzkovanie vrto HS-5, HS-6, HS-7. Ostatné vrty sú pre indikačný systém.

**c) Údaje na podsúvahových účtoch:**

Tu sa uvádzajú informácie o významných položkách prenajatého majetku, majetku prijatého do úschovy, o pohľadávkach a záväzkoch z opcii, o odpísaných pohľadávkach a pohľadávkach a záväzkoch z lízingu:

1. Z dôvodu množstva vysunutých prevádzok spoločnosť vedie podsúvahovú evidenciu cenín (stravných lístkov), aby mala prehľad o ich pohybe mimo centrálného trezoru cenín (účet 753).

**Čl. VI.****Udalosti, ktoré nastali po dni, ku ktorému sa zostavuje účtovná závierka**

Po 31. decembri 2018 nenastali udalosti, ktoré majú významný vplyv na verné zobrazenie skutočností, ktoré sú predmetom účtovníctva.

**Čl. VII.****Informácie o transakciách medzi spriaznenými osobami a o príjmoch členov orgánov účtovnej jednotky****A. Informácie o ekonomických vzťahoch účtovnej jednotky a spriaznených osôb**

Ako spriaznenú osobu spoločnosť eviduje mesto Trnava, z dôvodu, že jeho podiel na základnom imaní je vyšší ako 20%.

Spoločnosť v priebehu účtovného obdobia poskytovala spriaznenej osobe len služby súvisiace s dodávkou vody a služby súvisiace s odvedením a čistením odpadových a zrážkových vôd v celkovej výške 107 407 EUR.

K 31.12.2018 vykazuje spoločnosť voči tejto spriaznenej osobe pohľadávky z obchodného styku vo výške 12 686 EUR.

**B. Prijmy a výhody členov štatutárnych orgánov, dozorných orgánov a iných orgánov účtovnej jednotky:**

Prijmy a výhody členov orgánov účtovnej jednotky sú uvedené v Tabuľke č. 27:

Poznámky Úč PODV 3-01

IČO: 3 6 2 5 2 4 8 4

DIČ 2 0 2 0 1 7 2 2 6 4

Tabuľka č. 27

Druh príjmu, výhody	Hodnota príjmu, výhody súčasných členov orgánov			Hodnota príjmu, výhody bývalých členov orgánov		
	b			c		
	štatutárnych	dozorných	iných	štatutárnych	dozorných	iných
	Časť 1 - Bežné účtovné obdobie			Časť 1 - Bežné účtovné obdobie		
a	Časť 2 - Bezprostredne predchádzajúce účtovné obdobie			Časť 2 - Bezprostredne predchádzajúce účtovné obdobie		
Peňažné príjmy	30 881	17 143				
	30 000	18 000				
Nepeňažné príjmy						
Peňažné preddavky						
Nepeňažné preddavky						
Poskytnuté úvery						
Poskytnuté záruky						
Tantiémy	0	0				
	0	0				

### Čl. VIII. Prehľad o pohybe vlastného imania

#### P. Prehľad zmien vlastného imania:

Základné imanie zapísané do obchodného registra: **51 883 603,70 Eur**

Základné imanie nezapísané do obchodného registra: **0,- Eur**

Ďalej sa tu uvádza stav vlastného imania na začiatku účtovného obdobia, zvýšenie alebo zníženie počas účtovného obdobia a stav na konci účtovného obdobia a dôvody zmien – v bežnom účtovnom období (Tabuľka č. 28) a v bezprostredne predchádzajúcom účtovnom (Tabuľka č. 29)

Poznámky Úč PODV 3-01

IČO: 3 6 2 5 2 4 8 4

DIČ: 2 0 2 0 1 7 2 2 6 4

Tabuľka č. 28

Položka vlastného imania	Bežné účtovné obdobie				
	Stav k 1.1.2018	Prírastky	Úbytky	Presuny	Stav k 31.12.2018
a	b	c	d	e	f
<b>Základné imanie</b>	<b>51 883 604</b>	<b>0</b>	<b>0</b>	<b>0</b>	<b>51 883 604</b>
Základné imanie	51 883 604	0	0	0	51 883 604
Zmena základného imania	0	0	0	0	0
Pohľadávky za upísané vlastné imanie	0	0	0	0	0
<b>Emisné ážio</b>	<b>8 215 228</b>	<b>0</b>	<b>0</b>	<b>0</b>	<b>8 215 228</b>
<b>Ostatné kapitálové fondy</b>	<b>0</b>	<b>0</b>	<b>0</b>	<b>0</b>	<b>0</b>
<b>Zákonné rezervné fondy</b>	<b>3 909 384</b>	<b>0</b>	<b>0</b>	<b>74 329</b>	<b>3 983 713</b>
Zákonný rezervný fond (nedeliteľný fond)	3 909 384	0	0	74 329	3 983 713
Rezervný fond na vlastné akcie a vlastné podiely	0	0	0	0	0
<b>Ostatné fondy zo zisku</b>	<b>4 054 054</b>	<b>0</b>	<b>0</b>	<b>608 964</b>	<b>4 663 018</b>
Štatútne fondy	0	0	0	0	0
Ostatné fondy zo zisku	4 054 054	0	0	608 964	4 663 018
<b>Oceňovacie rozdiely z precenenia</b>	<b>0</b>	<b>0</b>	<b>0</b>	<b>0</b>	<b>0</b>
Oceňovacie rozdiely z precenenia majetku a záväzkov	0	0	0	0	0
Oceňovacie rozdiely z kapitálových účastí	0	0	0	0	0
Oceňovacie rozdiely z precenenia pri zlúčení, splynutí a rozdelení	0	0	0	0	0
<b>Výsledok hospodárenia minulých rokov</b>	<b>0</b>	<b>0</b>	<b>0</b>	<b>0</b>	<b>0</b>
Nerozdelený zisk minulých rokov	0	0	0	0	0
Neuhradená strata minulých rokov	0	0	0	0	0
<b>výsledok hospodárenia bežného účtovného obdobia</b>	<b>743 294</b>	<b>598 912</b>	<b>60 001</b>	<b>-683 293</b>	<b>598 912</b>
<b>Spolu</b>	<b>68 805 564</b>	<b>598 912</b>	<b>60 001</b>	<b>0</b>	<b>69 344 475</b>

Poznámky Úč. PODV 3-01

IČO: 3 6 2 5 2 4 8 4

DIČ 2 0 2 0 1 7 2 2 6 4

Tabuľka č. 29

Položka vlastného imania	Bezprostredne predchádzajúce účtovné obdobie				
	Stav k 1.1.2017	Prírastky	Úbytky	Presuny	Stav k 31.12.2017
a	b	c	d	e	f
<b>Základné imanie</b>	<b>51 883 604</b>	<b>0</b>	<b>0</b>	<b>0</b>	<b>51 883 604</b>
Základné imanie	51 883 604	0	0	0	51 883 604
Zmena základného imania	0	0	0	0	0
Pohľadávky za upísané vlastné imanie	0	0	0	0	0
<b>Emisné ážio</b>	<b>8 215 228</b>	<b>0</b>	<b>0</b>	<b>0</b>	<b>8 215 228</b>
<b>Ostatné kapitálové fondy</b>	<b>0</b>	<b>0</b>	<b>0</b>	<b>0</b>	<b>0</b>
<b>Zákonné rezervné fondy</b>	<b>3 901 741</b>	<b>0</b>	<b>0</b>	<b>7 643</b>	<b>3 909 384</b>
Zákonný rezervný fond (nedeliteľný fond)	3 901 741	0	0	7 643	3 909 384
Rezervný fond na vlastné akcie a vlastné podiely	0	0	0	0	0
<b>Ostatné fondy zo zisku</b>	<b>4 040 267</b>	<b>0</b>	<b>0</b>	<b>13 787</b>	<b>4 054 054</b>
Štatútne fondy	0	0	0	0	0
Ostatné fondy zo zisku	4 040 267	0	0	13 787	4 054 054
<b>Oceňovacie rozdiely z precenenia</b>	<b>0</b>	<b>0</b>	<b>0</b>	<b>0</b>	<b>0</b>
Oceňovacie rozdiely z precenenia majetku a záväzkov	0	0	0	0	0
Oceňovacie rozdiely z kapitálových účastí	0	0	0	0	0
Ucenovacie rozdiely z precenenia pri zličení, splnutí a rozdelení	0	0	0	0	0
<b>Výsledok hospodárenia minulých rokov</b>	<b>0</b>	<b>0</b>	<b>0</b>	<b>0</b>	<b>0</b>
Nerozdelený zisk minulých rokov	0	0	0	0	0
Neuhradená strata minulých rokov	0	0	0	0	0
<b>výsledok hospodárenia oznajmeného</b>	<b>76 430</b>	<b>743 294</b>	<b>55 000</b>	<b>-21 430</b>	<b>743 294</b>
<b>obdobia</b>	<b>76 430</b>	<b>743 294</b>	<b>55 000</b>	<b>-21 430</b>	<b>743 294</b>
<b>Spolu</b>	<b>68 117 270</b>	<b>743 294</b>	<b>55 000</b>	<b>0</b>	<b>68 805 564</b>

Poznámky Úč PODV 3-01

IČO: 3 6 2 5 2 4 8 4

DIČ: 2 0 2 0 1 7 2 2 6 4

**Čl. IX.**  
**Prehľad peňažných tokov**

**R. Prehľad peňažných tokov (cash flow): Tabuľka č. 30**

Spoločnosť považuje za peňažné prostriedky peňažné hotovosti a peňažné prostriedky na bankových účtoch a neeviduje žiadne peňažné ekvivalenty. Sumy peňažných prostriedkov na začiatku a konci účtovného obdobia vykazané v súvahe sú zhodné so sumami vykazovanými v prehľade peňažných tokov. Spoločnosť použila pre vykazovanie peňažných tokov z prevádzkovej činnosti nepriamu metódu.

Spoločnosť považuje vrátené finančné prostriedky z titulu vrátenia vkladov z neúspešného navyšovania základného imania jednotlivým obciam za peňažné toky z finančných činností.

**U. Činnosť zaradená do vybranej kategórie priemyselnej výroby: - bez náplne**

**V. Informácie o finančných vzťahoch s orgánmi verejnej moci: - bez náplne**

**W. Výlučné právo na poskytovanie služieb vo verejnom záujme: - bez náplne**

IČO: 3 6 2 5 2 4 8 4

DIČ 2 0 2 0 1 7 2 2 6 4

## Poznámky Úč PODV 3-01

Tabuľka č. 30 - Prehľad peňažných tokov

Návod položky	Skutočnosť v EUR	
	Bežné účtovné obdobie	Minulé účtovné obdobie
<b>Peňažné toky z prevádzkovej činnosti</b>		
<b>Výsledok hospodárenia z bežnej činnosti pred zdanením daňou z príjmov (+/-)</b>	<b>851 230</b>	<b>828 033</b>
Nepeňažné operácie ovplyvňujúce výsledok hospodárenia z bežnej činnosti pred zdanením daňou z príjmov (+/-)	5 578 131	5 991 896
Odpisy dlhodobého nehmotného majetku a dlhodobého hmotného majetku (+)	7 137 749	6 992 895
Zmena stavu dlhodobých rezerv (+/-)	220 829	(44 003)
Zmena stavu opravných položiek (+/-)	(420 326)	543 155
Zmena stavu položiek časového rozlíšenia nákladov a výnosov (+/-)	70 419	(37 925)
Úroky účtované do nákladov (+)	166 411	238 599
Úroky účtované do výnosov (-)	(799)	(1 145)
Kurzový zisk vyčíslený k peňažným prostriedkom ku dňu, ku ktorému sa zostavuje účtovná závierka (-)		
Kurzová strata vyčíslená k peňažným prostriedkom ku dňu, ku ktorému sa zostavuje účtovná závierka (+)		
Ostatné položky nepeňažného charakteru, ktoré ovplyvňujú výsledok hospodárenia z bežnej činnosti, s výnimkou tých, ktoré sa uvádzajú osobitne v iných častiach prehľadu peňažných tokov, napr. nerealizované kurzové rozdiely (+/-)	(1 596 152)	(1 699 680)
Vplyv zmien stavu pracovného kapitálu, na výsledok hospodárenia z bežnej činnosti	290 459	633 825
Zmena stavu pohľadávok z prevádzkovej činnosti (-/+)	225 471	85 157
Zmena stavu záväzkov z prevádzkovej činnosti (+/-)	123 349	514 915
Zmena stavu zásob (-/+)	(58 361)	33 753
Zmena stavu krátk. fin. majetku (-/+)		
<b>Peňažné toky z prevádzkovej činnosti s výnimkou príjmov a výdavkov, ktoré sa uvádzajú osobitne v iných častiach prehľadu peňažných tokov (+/-)</b>	<b>6 719 820</b>	<b>7 453 754</b>
Prijaté úroky (+)	799	1 145
Platené úroky (-)	(166 411)	(238 599)
<b>Peňažné toky z prevádzkovej činnosti (+/-)</b>	<b>6 554 208</b>	<b>7 216 300</b>
Výdavky na daň z príjmov účtovnej jednotky (-/+)	(3 039)	(3 100)
Príjmy z opráv minulých rokov účtovaných priamo do vlastného imania (+)		
Výdavky mimoriadneho charakteru vzťahujúce sa na prevádzkovú činnosť (-)		
<b>Čisté peňažné toky z prevádzkovej činnosti</b>	<b>6 551 169</b>	<b>7 213 200</b>
<b>Peňažné toky z investičnej činnosti</b>		
Výdavky na obstaranie dlhodobého majetku (-)	(2 993 758)	(6 001 951)
Príjmy z predaja dlhodobého majetku (+)	93 947	111 336
Príjmy (+) a výdavky (-) na poskytnuté dlhodobé pôžičky tretím osobám		
Platené úroky vzťahujúce sa k investičnej činnosti		
Prijaté dotácie na dlhodobý majetok (+)		
<b>Čisté peňažné toky z investičnej činnosti</b>	<b>(2 899 811)</b>	<b>(5 890 615)</b>
<b>Peňažné toky z finančnej činnosti</b>		
Príjmy z upísania akcií a obchodných podielov		
Výdavky na vyplatené tantiemy (-)		
Peňažné toky vznikajúce vo vlastnom imaní - z titulu zníženia základného imania (+/-)		
Príjmy z bankových úverov (+)		
Výdavky na splácanie bankových úverov (-)	(1 334 000)	(1 334 000)
Príjmy z pôžičiek (+)		
Výdavky na splácanie pôžičiek (-)	(5 894)	(5 691)
Príjmy (+) a výdavky (-) na splácanie ostatných dlhodobých záväzkov a krátkodobých záväzkov vyplývajúcich z finančnej činnosti účtovnej jednotky	(234 020)	(234 020)
<b>Čisté peňažné toky z finančnej činnosti</b>	<b>(1 573 914)</b>	<b>(1 573 711)</b>
<b>Čisté zvýšenie alebo čisté zníženie peňažných prostriedkov (+/-)</b>	<b>2 077 444</b>	<b>(251 126)</b>
Stav peňažných prostriedkov a peňažných ekvivalentov na začiatku účtovného obdobia (+/-)	12 639 438	12 890 564
<b>Zostatok peňažných prostriedkov a peňažných ekvivalentov na konci účtovného obdobia, upravený o kurzové rozdiely vyčíslené ku dňu, ku ktorému sa zostavuje účtovná závierka (+/-)</b>	<b>14 716 882</b>	<b>12 639 438</b>
Kurzové rozdiely vyčíslené k peňažným prostriedkom a peňažným ekvivalentom ku dňu, ku ktorému sa zostavuje účtovná závierka		
<b>Zostatok peňažných prostriedkov a peňažných ekvivalentov na konci účtovného obdobia, upravený o kurzové rozdiely vyčíslené ku dňu, ku ktorému sa zostavuje účtovná závierka (+/-)</b>	<b>14 716 882</b>	<b>12 639 438</b>



# VÝROČNÁ SPRÁVA 2018

Trnavská vodárenská spoločnosť, a.s.



**Sídlo spoločnosti**

Priemyselná 10  
921 79 Piešťany  
Slovensko