

VÝROČNÁ SPRÁVA 2018

**DODATOK SPRÁVY NEZÁVISLÉHO AUDÍTORA
k výročnej správe**

Akcionárom, dozornej rade a predstavenstvu spoločnosti
Technické služby mesta Prešov, a.s.

v zmysle § 27 odsek 6 zákona č. 423/2015 Z.z. o štatutárnom audite a o zmene a doplnení zákona č. 431/2002 Z. z. o účtovníctve v znení neskorších predpisov (ďalej len „zákon o štatutárnom audite“).

I. Overili sme účtovnú závierku spoločnosti Technické služby mesta Prešov, a.s., Bajkalská 33, 080 01 Prešov (ďalej aj „Spoločnosť“) k 31. decembru 2018 priloženú k výročnej správe Spoločnosti, ku ktorej sme dňa 1.marca 2019 vydali správu nezávislého audítora z auditu účtovnej závierky v nasledujúcom znení:

Správa z auditu účtovnej závierky

Názor

Uskutočnili sme audit účtovnej závierky spoločnosti Technické služby mesta Prešov a.s., Bajkalská 33, 080 01 Prešov (ďalej len „Spoločnosť“), ktorá obsahuje súvažu k 31. decembru 2018, výkaz ziskov a strát za rok končiaci sa k uvedenému dátumu a poznámky, ktoré obsahujú súhrn významných účtovných zásad a účtovných metód.

Podľa nášho názoru, priložená účtovná závierka poskytuje pravdivý a verný obraz finančnej situácie Spoločnosti k 31. decembru 2018 a výsledku jej hospodárenia za rok končiaci sa k uvedenému dátumu podľa zákona č. 431/2002 Z.z. o účtovníctve v znení neskorších predpisov (ďalej len „zákon o účtovníctve“).

Základ pre názor

Audit sme vykonali podľa medzinárodných auditorských štandardov (International Standards on Auditing, ISA). Naša zodpovednosť podľa týchto štandardov je uvedená v odseku Zodpovednosť audítora za audit účtovnej závierky. Od Spoločnosti sme nezávislí podľa ustanovení zákona č. 423/2015 o štatutárnom audite a o zmene a doplnení zákona č. 431/2002 Z. z. o účtovníctve v znení neskorších predpisov (ďalej len „zákon o štatutárnom audite“) týkajúcich sa etiky, vrátane Etického kódexu audítora, relevantných pre náš audit účtovnej závierky a splnili sme aj ostatné požiadavky týchto ustanovení týkajúcich sa etiky. Sme presvedčení, že auditorské dôkazy, ktoré sme získali, poskytujú dostatočný a vhodný základ pre náš názor.

Zodpovednosť štatutárneho orgánu za účtovnú závierku

Štatutárny orgán je zodpovedný za zostavenie tejto účtovnej závierky tak, aby poskytovala pravdivý a verný obraz podľa zákona o účtovníctve a za tie interné kontroly, ktoré považuje za potrebné na zostavenie účtovnej závierky, ktorá neobsahuje významné nesprávnosti, či už v dôsledku podvodu alebo chyby.

Pri zostavovaní účtovnej závierky je štatutárny orgán zodpovedný za zhodnotenie schopnosti Spoločnosti nepretržite pokračovať vo svojej činnosti, za opísanie skutočností týkajúcich sa nepretržitého pokračovania v činnosti, ak je to potrebné, a za použitie predpokladu nepretržitého pokračovania v činnosti v účtovníctve, ibaže by mal v úmysle Spoločnosť zlikvidovať alebo ukončiť jej činnosť, alebo by nemal inú realistickú možnosť než tak urobiť.

Zodpovednosť audítora za audit účtovnej závierky

Našou zodpovednosťou je získať primerané uistenie, či účtovná závierka ako celok neobsahuje významné nesprávnosti, či už v dôsledku podvodu alebo chyby, a vydať správu audítora vrátane názoru. Primerané uistenie je uistenie vysokého stupňa, ale nie je zárukou toho, že audit vykonaný podľa medzinárodných audítorských štandardov vždy odhalí významné nesprávnosti, ak také existujú. Nesprávnosti môžu vzniknúť v dôsledku podvodu alebo chyby a za významné sa považujú vtedy, ak by sa dalo odôvodnene očakávať, že jednotlivito alebo v súhrne by mohli ovplyvniť ekonomické rozhodnutia používateľov uskutočnené na základe tejto účtovnej závierky.

V rámci auditu uskutočneného podľa medzinárodných audítorských štandardov počas celého auditu uplatňujeme odborný úsudok a zachovávame profesionálny skepticizmus. Okrem toho:

- Identifikujeme a posudzujeme riziká významnej nesprávnosti účtovnej závierky, či už v dôsledku podvodu alebo chyby, navrhujeme a uskutočňujeme audítorské postupy reagujúce na tieto riziká a získavame audítorské dôkazy, ktoré sú dostatočné a vhodné na poskytnutie základu pre náš názor. Riziko neodhalenia významnej nesprávnosti v dôsledku podvodu je vyššie ako toto riziko v dôsledku chyby, pretože podvod môže zahŕňať tajnú dohodu, falšovanie, úmyselné vynechanie, nepravdivé vyhlásenie alebo obídenie internej kontroly.
- Oboznamujeme sa s internými kontrolami relevantnými pre audit, aby sme mohli navrhnúť audítorské postupy vhodné za daných okolností, ale nie za účelom vyjadrenia názoru na efektivnosť interných kontrol Spoločnosti.
- Hodnotíme vhodnosť použitých účtovných zásad a účtovných metód a primeranosť účtovných odhadov a uvedenie s nimi súvisiacich informácií uskutočnené štatutárnym orgánom.
- Robíme záver o tom, či štatutárny orgán vhodne v účtovníctve používa predpoklad nepretržitého pokračovania v činnosti a na základe získaných audítorských dôkazov záver o tom, či existuje významná neistota v súvislosti s udalosťami alebo okolnosťami, ktoré by mohli významne spochybniť schopnosť Spoločnosti nepretržite pokračovať v činnosti. Ak dospejeme k záveru, že významná neistota existuje, sme povinní upozorniť v našej správe audítora na súvisiace informácie uvedené v účtovnej závierke alebo, ak sú tieto informácie nedostatočné, modifikovať náš názor. Naše závery vychádzajú z audítorských dôkazov získaných do dátumu vydania našej správy audítora. Budúce udalosti alebo okolnosti však môžu spôsobiť, že Spoločnosť prestane pokračovať v nepretržitej činnosti.
- Hodnotíme celkovú prezentáciu, štruktúru a obsah účtovnej závierky vrátane informácií v nej uvedených ako aj to, či účtovná závierka zachytáva uskutočnené transakcie a udalosti spôsobom, ktorý vedie k ich vernému zobrazeniu.

II. Správa k ďalším požiadavkám zákonov a iných právnych predpisov

Správa k informáciám, ktoré sa uvádzajú vo výročnej správe – dodatok správy nezávislého audítora

Štatutárny orgán je zodpovedný za informácie uvedené vo výročnej správe zostavenej podľa požiadaviek zákona o účtovníctve. Náš vyššie uvedený názor na účtovnú závierku sa nevzťahuje na iné informácie vo výročnej správe.

V súvislosti s auditom účtovnej závierky je našou zodpovednosťou oboznámenie sa s informáciami uvedenými vo výročnej správe a posúdenie, či tieto informácie nie sú vo významnom nesúlade s auditovanou účtovnou závierkou alebo našimi poznatkami, ktoré sme získali počas auditu účtovnej závierky, alebo sa inak zdajú byť významne nesprávne.

Posúdili sme, či výročná správa Spoločnosti obsahuje informácie, ktorých uvedenie vyžaduje zákon o účtovníctve.

Na základe prác vykonaných počas auditu účtovnej závierky sú podľa nášho názoru:

- informácie uvedené vo výročnej správe zostavenej za rok 2018 v súlade s účtovnou závierkou za daný rok,
- výročná správa obsahuje informácie podľa zákona o účtovníctve.

Okrem toho, na základe našich poznatkov o účtovnej jednotke a situácii v nej, ktoré sme získali počas auditu účtovnej závierky, sme povinní uviesť, či sme zistili významné nesprávnosti vo výročnej správe, ktorú sme dostali po dátume vydania tejto správy audítora. V tejto súvislosti neexistujú zistenia, ktoré by sme mali uviesť.




Prešov 25.4.2019

AUDANA AUDIT, s.r.o.
Svätoplukova 12, Prešov
Licencia SKAU 265

zodpovedný audítor:
Ing. Daniela Bernátová, CA
Licencia SKAU 336



Výročná správa Technických služieb mesta Prešov a. s. za rok 2018

Vypracoval:	Orgánom spoločnosti predkladá:	Odporúča schváliť:
Meno: Ing. Peter Makara	Meno: Ing. Milan Toth	Meno: Ing. Milan Toth PhDr. Mikuláš Komanický
Funkcia: vedúci ekonomického oddelenia	Funkcia: výkonný riaditeľ spoločnosti	Funkcia: predseda a člen predstavenstva spoločnosti
Podpis: 	Podpis: 	Podpis: 
Dátum: 24. 4. 2019	Dátum: 25. APR. 2019	Dátum: 25. APR. 2019

OBSAH

1.	Identifikácia spoločnosti.....	2
2.	Výročná správa za rok 2018	3
2.1.	Všeobecné údaje o činnosti spoločnosti.....	5
2.2.	Hospodárenie spoločnosti.....	7
2.3.	Štruktúra majetku spoločnosti	10
2.4.	Prehľad o stave zamestnancov a priemernej mzde	14
2.5.	Vozový park spoločnosti.....	14
2.6.	Údaje o činnosti jednotlivých prevádzok	17
2.6.1.	Odpadové hospodárstvo a všeobecná údržba (OHVÚ)	17
2.6.2.	Pohrebné a cintorínske služby (PaCS)	29
2.6.3.	Prevádzka Mestské lesy (MsL) a Ekopark.....	31
2.7.	Zámery spoločnosti pre nasledujúce obdobie.....	35
2.8.	Vzťah k životnému prostrediu	37
3.	Návrh na rozdelenie zisku.....	38
4.	Ostatné významné skutočnosti.....	38
5.	Významné riziká a neistoty spoločnosti	39

PRÍLOHY

Hospodárenie spoločnosti v roku 2018 po jednotlivých prevádzkach a strediskách

Účtovná závierka k 31.12.2018

Poznámky k účtovnej závierke zostavenej k 31.12.2018

1. IDENTIFIKÁCIA SPOLOČNOSTI

Obchodný názov:	Technické služby mesta Prešov a.s. spoločnosť zapísaná v Obchodnom registri Okr. Súdu Prešov, oddiel: Sa, vložka číslo: 252/P	
Právna forma:	akciová spoločnosť	
IČO:	317 189 14	
DIČ:	2020520656	
IČ DPH:	SK2020520656	
Sídlo spoločnosti:	Bajkalská 33, 080 01 Prešov	
Orgány spoločnosti k:	31.12.2018	
Predstavenstvo:	Ing. Milan Toth	- predseda
	MUDr. Vasiľ Janko	- člen
	PhDr. Mikuláš Komanický	- člen
	MUDr. Ján Ahlers, MPH	- člen
	RNDr. Zuzana Bednárová, PhD.	- podpredseda
Dozorná rada spoločnosti:	Ing. Ľudovít Malaga	- predseda
	Peter Klesík	- člen, zástupca zamestnancov
	Valéria Drobňáková	- člen
Výkonný riaditeľ:	Ing. Milan Toth	

Technické služby mesta Prešov, akciová spoločnosť, bola založená zakladateľskou listinou zo dňa 30.11.1995 v súlade s § 172 a následnými ustanoveniami Zákona č. 513/1991 Zb., kde zakladateľom je mesto Prešov so 100 % majetkovou účasťou.

Základné imanie spoločnosti predstavuje hodnotu 397 385 €, pri počte akcií kmeňových, na meno, zaknihovaných, verejne neobchodovateľných 20 915 ks, s nominálnou hodnotou jednej akcie 19 €. Účelom založenia akciovej spoločnosti bolo zabezpečenie činností, ktoré mestu vyplývajú zo zákona o obecnom zriadení a podnikania v zmysle Obchodného zákonníka.

2. VÝROČNÁ SPRÁVA ZA ROK 2018

Rok 2018 pre spoločnosť TSMP, a.s. priniesol niekoľko dôležitých zmien a tiež pokračovanie v rozbehnutých procesoch realizácie dlhodobých cieľov, ktoré pri správnom riadení a flexibilnom zdokonaľovaní udržia spoločnosť v dobrej ekonomickej kondícii. Zvýšenou produktivitou práce a rastom pridanej hodnoty sme zvládli ďalší nárast minimálnej mzdy, ktorá zásadným spôsobom ovplyvňuje náklady spoločnosti. Dosiahnuté hospodárske výsledky a nárast hodnoty majetku mimo iné dávajú predpoklady pre ďalší úspešný rozvoj našej spoločnosti v súlade s potrebami a plánmi nášho 100 % akcionára mesta Prešov.

Činnosť jednotlivých prevádzok spoločnosti hodnotím po uplynutí roka pozitívne, aj vďaka krokom, ktoré sme pre ich efektívne fungovanie podnikli.

Investovali sme do zakúpenia susedného areálu, ktorý umožní ďalší rozvoj spoločnosti do budúcnosti hlavne v oblasti odpadového hospodárstva. Za týmto účelom spoločnosť prijala strednodobý úver. Ďalej sme investovali do obnovy a rozšírenia vozového parku. Najviac vozidiel bolo zakúpených na novovzniknuté stredisko čistenie a zimná údržba mesta. Obnova vozového parku prispieva k znižovaniu nákladov na údržbu a pohonné hmoty v porovnaní so starými vozidlami. Dokúpili sme ďalšiu techniku a zariadenia, ktoré zvýšia produktivitu práce aj možnosť poskytnúť širšiu paletu služieb.

Najväčšia prevádzka Odpadového hospodárstva a všeobecnej údržby v priebehu roka prešla zmenami. Najzásadnejšia zmena z pohľadu činnosti nastala v rozšírení prevádzky o čistenie a zimnú údržbu mesta Prešov. V priestoroch triediacej haly sme sa zamerali na zvýšenie kvality a spracovaného množstva odpadov. Prejavilo sa to na väčšom množstve vyzberaného a vytriedeného odpadu. Navýšili sme počet kontajnerov na zber plastov. V roku 2018 sme pokračovali v spolupráci so školskými zariadeniami v meste Prešov. V rámci projektu „Triedime s Technickými službami mesta Prešov“, sme dodali sety na triedenie aj pre druhý stupeň základných škôl. Školám sme ponúkli spoluprácu pri školskom zbere papiera. Základným školám sme ponúkli možnosť exkurzie na zbernom dvore spojenú s výkladom o triedení odpadov. Propagáciu, informovanie a priblíženie sa mladej generácii realizujeme aj pomocou facebookového profilu. Jeho cieľom je priblížiť spoločnosť TSMP, a.s. obyvateľom mesta Prešov a informovať o všetkých novinkách spoločnosti.

V roku 2018 sme v rámci stavebnej činnosti zrealizovali napr. výstavbu ihriska na malý futbal s umelou trávou, oplotením a umelým osvetlením na ZŠ Zimná a taktiež sme zrealizovali aj I. etapu výstavby útulku pre psov. V priebehu roka sme dopĺňali herné prvky, obnovovali a opravovali lavičky, rekonštruovali prístrešky MHD, zabezpečovali prekopávanie a dezinfekciu pieskovísk, vykonávali údržbu výbehu pre psov. Vybudovali sme nové spevnené plochy pre kontajnery a opravili niektoré boxy kontajnerov a vyrobili štyri uzamykateľné boxy pre kontajnery.

Prevádzka Pohrebných a cintorínskych služieb obnovila vozový park a to generálnou opravou vozidla Multicar. Pre návštevníkov Hlavného cintorína mesta Prešov sa nainštalovali automaty pre zakúpenie sviečok a v rámci starostlivosti o vojnové hroby na Hlavnom cintoríne mesta Prešov prebehla obnova oporného múra. V závere roka 2018 prebehla celková

rekonštrukcia osvetlenia na Hlavnom cintoríne ako aj kolaudácia zrekonštruovaného Domu Smútku na Solivare.

Prevádzka Mestských lesov v roku 2018 v rámci podpory rekreačnej funkcie mestských lesov zhotovila a osadila nový prístrešok nad prameňom minerálnej vody v lokalite Malý Borkút, ktorý bol značne poškodený v dôsledku lesnej kalamity. Ďalej boli realizované terénne úpravy a osadenie lavičiek na Borkúte v lokalitách na konci discgolfového ihriska a pri vodnej ploche. Boli zhotovené a osadené nové informačné tabule.

Ťažbová činnosť sa realizuje na základe platného Programu starostlivosti o les a v zmysle platnej legislatívy určujúcej možnosti výkonu ťažby v danom lesnom hospodárskom celku. Prvoradou úlohou pestovateľskej a ochrannej činnosti je obnova, výchova a ochrana lesa v zmysle prírody blízkeho obhospodarovania lesa na báze podpory prirodzeného zmladzovania lesných porastov v podmienkach lesného hospodárskeho celku Prešova.

Z obchodného pohľadu sa snažíme maximalizovať predajnú cenu vyťaženého dreva a za tým účelom sme pokračovali v predaji najkvalitnejšej drevnej hmoty formou aukcií. Obmedzili sme samovýrobu dreva a preferujeme spracovanie na drevnú štiepku a jej následný predaj. Na rovinatejších plochách sme vyskúšali realizovať prebiecky modernou mechanizáciou.

Prostredníctvom strediska Ekopark Holá hora pod Kalváriou je naša spoločnosť intenzívne zapájaná aj do osvetovej činnosti v rámci triedenia odpadov na školách. Veľkej obľube sa tešia rôzne podujatia organizované v Ekoparku s environmentálnou tematikou, ako napr. Ekofest či prímestský letný tábor pre deti. Pre rozvoj najmä edukačných aktivít chceme ďalej zlepšovať infraštruktúru Ekoparku k čomu nám bude napomáhať aj dokončený priestorný altánok s pecou.

V roku 2019 by sme chceli rozšíriť vozový park o zberné vozidlá a zametacie stroje. Finančná situácia TSmP, a.s. je stabilizovaná a spoločnosť je schopná zvýšiť výkon a rozšíriť rozsah služieb jednotlivých prevádzok.

Hlavným a strategickým cieľom je pre nás, ako mestskú spoločnosť, neustále zvyšovanie kvality služieb, ktoré poskytujeme pre mesto Prešov.

Som veľmi rád, že spoločnosť TSmP, a.s. sa môže prezentovať týmito pozitívnymi výsledkami, ktorých dosiahnutie by, samozrejme, nebolo možné bez podpory hlavného akcionára spoločnosti, predstavenstva, dozornej rady a v neposlednom rade našich zamestnancov. Preto by som sa touto cestou rád poďakoval všetkým za doterajšiu spoluprácu a teším sa na ďalšie skvelé výsledky, ktoré spoločne určite dosiahneme.

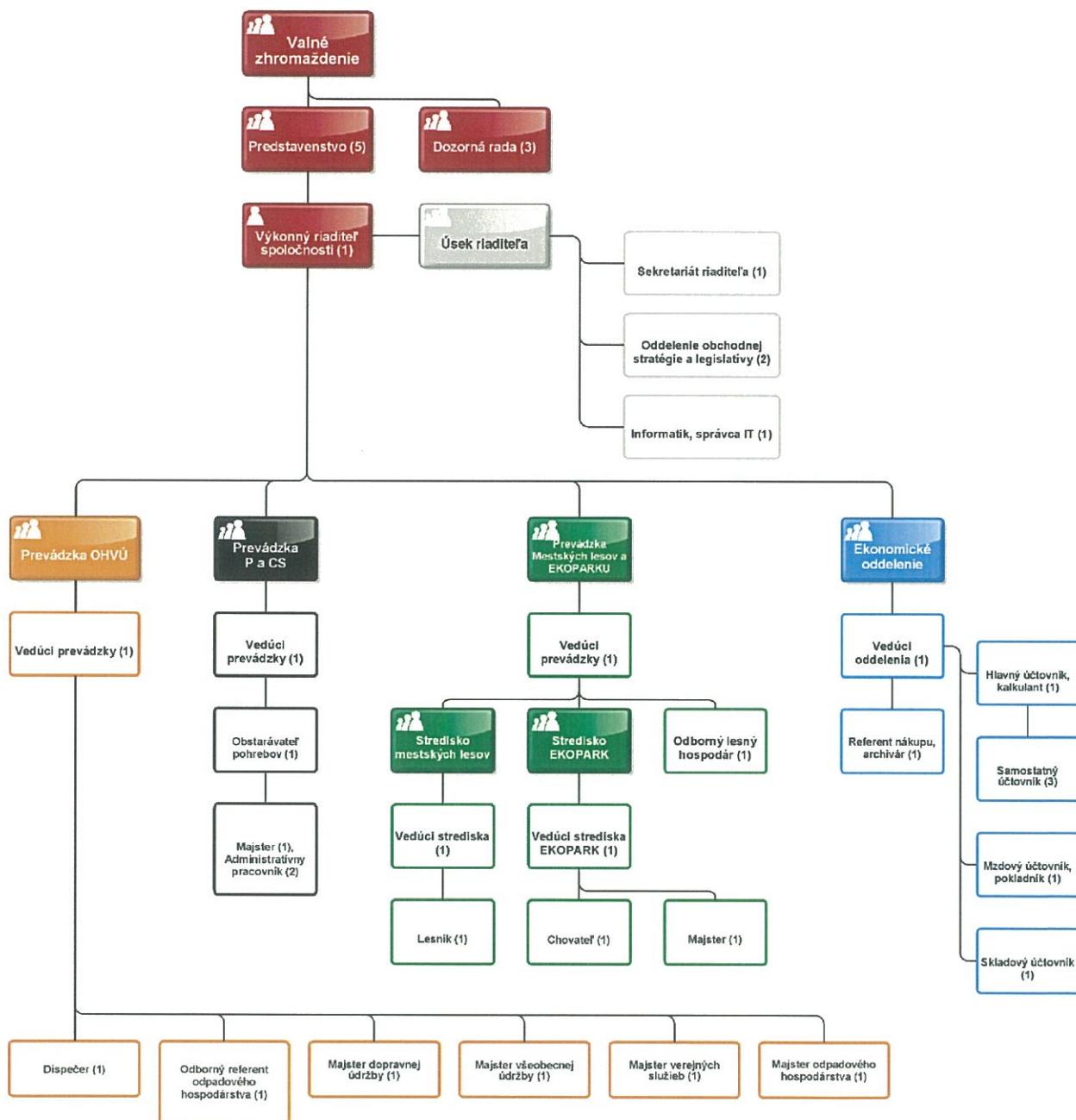
Ing. Milan Toth

2.1. VŠEOBECNÉ ÚDAJE O ČINNOSTI SPOLOČNOSTI

Hlavná činnosť spoločnosti je zameraná na tieto služby:

- nakladanie s odpadmi,
- pohrebníctvo, pohrebná služba, preprava zosnulých, prevádzkovanie cintorínov,
- cestná nákladná motorová doprava,
- správa trhovísk,
- služby v rámci lesníctva a ťažby dreva,
- remeselné činnosti súvisiace so správou mestského majetku,
- prevádzkovanie športových zariadení,
- prevádzkovanie kultúrnych, spoločenských a zábavných zariadení,
- prenájom hnutel'ných vecí,
- prenájom nehnuteľností spojený s poskytovaním iných než základných služieb spojených s prenájomom,
- služby pre osobnú hygienu,
- čistiacie a upratovacie služby.

Schéma organizačnej štruktúry Technických služieb mesta Prešov a. s.



Ing. Milan Toth
predseda predstavenstva
a výkonný riaditeľ

RNDr. Zuzana Bednářová, PhD.
člen predstavenstva

Ing. Ľudovít Malaga
predseda dozornej rady

2.2. HOSPODÁRENIE SPOLOČNOSTI

Tvorba výnosov vychádzala z cieľa stabilizovať tradičné nosné činnosti akciovej spoločnosti. Tomu zodpovedá aj dosiahnutá štruktúra výnosov, kde rozhodujúce objemy predstavujú:

- poskytovanie služieb v oblasti nakladania s odpadmi,
- poskytovanie služieb v oblasti prevádzky cintorínskych a pohrebných služieb,
- poskytovanie služieb v oblasti údržby mestských zariadení, trhovísk a prevádzky verejných WC,
- predaj vlastných výrobkov a drevnej hmoty,
- poskytovanie služieb v oblasti čistenia a zimnej údržby mesta Prešov.

Štruktúra hlavných zložiek výnosov a nákladov a ich porovnanie s rokmi 2016 - 2018

Tabuľka 1

Ukazovateľ	Rok (v €)			Porovnanie 2018/2017	
	2016	2017	2018	v €	v %
Výnosy celkom	4 734 814	4 515 515	5 291 735	776 220	117,19
Tržby za výrobky	408 546	418 980	516 953	97 973	123,38
Tržby za služby	3 999 433	3 788 706	4 401 181	612 475	116,17
Tržby za tovar	81 516	64 664	63 142	-1 522	97,65
Ostatné výnosy	245 319	243 165	310 459	67 294	127,67
Náklady celkom	4 698 892	4 480 995	5 237 391	756 396	116,88
Materiálové náklady a služby	2 486 064	2 081 649	2 514 753	433 104	120,81
Mzdové a sociálne náklady	1 739 417	2 004 199	2 162 793	158 594	107,91
Dane a poplatky	120 579	47 376	51 668	4 292	109,06
Odpisy, rezervy a oprav. položky	244 278	251 477	368 380	116 903	146,49
Finančné náklady	3 335	3 324	18 170	14 846	546,63
Ostatné náklady	105 219	92 970	121 627	28 657	130,82
Výsledok hospodárenia	35 922	34 520	54 344	19 824	157,43

Výnosy z hospodárskej činnosti zrástli oproti predchádzajúcemu roku o 776 tis. €, čo je nárast približne o 17 %. Hlavný podiel na tomto raste mali tržby za služby, keďže spoločnosť poskytuje prevažne služby, či už v oblasti odpadového hospodárstva, alebo v oblasti nájmu hrobových miest. Celkovo sa tržby za výrobky, služby a tovar zvýšili o 707 tis. € a to aj vďaka rozšíreniu služieb v oblasti zimnej údržby mesta Prešov a zberu odpadu z malých smetných košov v meste Prešov. Ostatné výnosy taktiež vzrástli a to o 67 tis. €. Tieto výnosy boli tvorené prevažne tržbami z predaja vyseparovaných komodít, z prijatých dotácií, z predaja dlhodobého majetku, aktiváciou hmotného investičného majetku a zmenou stavu výrobkov.

V nákladovej oblasti bol zaznamenaný taktiež rast. Celkové náklady vzrástli oproti predchádzajúcemu roku o 756 tis. €, čo predstavuje rast o 17 %.

Spotreba materiálových nákladov a služieb bola v roku 2018 vyššia o 433 tis. € v súvislosti s rozšírením poskytovaných služieb.

Mzdové náklady za rok 2018 boli vyššie o 159 tis. € oproti roku 2017 najmä z dôvodu zvýšenia minimálnej mzdy a následného premietnutia tejto skutočnosti do úpravy miezd zamestnancov. Vplyv na rast mzdových nákladov mal nárast počtu zamestnancov, ktorý sa prijali na novo vzniknutú prevádzku spoločnosti.

Ostatné náklady na hospodársku činnosť predstavujú výdavky na všeobecné poistenie a úroky z omeškania voči dodávateľom ako aj ďalšie prevádzkové rezervy spoločnosti.

Detailné výsledky hospodárenia spoločnosti v roku 2018 po jednotlivých Prevádzkach a Strediskách sú v prílohe č. 1 a v kapitolách venovaných prevádzkam.

Dosiahnutý hospodársky výsledok – hlavné ukazovatele v rokoch 2016 - 2018

Tabuľka 2

Rok (v €)	2016	2017	2018
Výnosy celkom	4 734 814	4 515 515	5 291 735
Náklady hospodárenia celkom	4 696 667	4 459 881	5 190 647
Výsledok hospodárenia pred zdanením	38 147	55 634	101 088
Daň z príjmov (splatná, odložená)	2 225	21 114	46 744
Výsledok hospodárenia (po zdanení)	35 922	34 520	54 344

Hospodársky výsledok spoločnosti pred zdanením za rok 2018 bol oproti roku 2017 vyšší o 45 tis. € a to vo výške 101 tis. €. Spoločnosť v roku 2018 dosiahla zisk po zdanení v hodnote 54 344 €. Daň z príjmov bola vo výške 46 744 €.

Už v roku 2016 spoločnosti vznikla povinnosť transferovo oceňovať transakcie medzi spriaznenými osobami a následne zdaňovať vzniknuté rozdiely. Tento proces bol v spoločnosti realizovaný, tak ako po ostatné roky a výsledná daň z transferového oceňovania je započítaná v splatnej dani v tabuľke č.2.. Vývoj hospodárenia bol predstavenstvom a vedením spoločnosti v priebehu hospodárskeho roka sledovaný, vyhodnocovaný a usmerňovaný v záujme urýchlenej obnovy základných fondov spoločnosti, v dôsledku čoho je dosiahnutý výsledok v súlade s očakávaním a stanovenými zámerni.

Dominantnou činnosťou spoločnosti bolo poskytovanie služieb pre mesto Prešov, pričom ich štruktúra je podrobne uvedená v tabuľke č. 3.

Prehľad objednaných prác a služieb pre mesto Prešov za obdobie rokov 2017 – 2018

Tabuľka 3

Fakturácia mesto	Rok v (€ bez DPH)		Porovnanie 2018/2017	
	2017	2018	v €	v %
Zber a preprava na prekládku ZKO	1 681 161,12	1 509 398,13	-171 762,99	89,78
Separácia	7 213,40	8 910,20	1 696,80	123,52
Vývoz objemného odpadu	11 443,56	28 145,20	16 701,64	245,95
Zber BRO	103 603,68	137 938,44	34 334,76	133,14
Prekládka, preprava a uloženie ZKO	104 343,11	301 103,78	196 760,67	288,57
Vývoz VOK - Zberné dvory a verejné pries.	64 651,82	66 574,42	1 922,60	102,97
Vývoz odpadu VOK - Cintoríny	7 183,06	5 020,57	-2 162,49	69,89
Vývoz odpadu VOK - stavebná suť	7 702,23	7 945,40	243,17	103,16
Nezákonné umiestnenie odpadu	642,45	-	-642,45	-
Zber vianočných stromčekov	3 425,88	6 630,56	3 204,68	193,54
Komisionárska zmluva	-	12 000,00	12 000,00	-
Zákonný poplatok	-	-	0,00	-
Jarné, jesenné upratovanie, ostatné	19 706,25	25 830,72	6 124,47	131,08
VOK prevoz Marius Pedersen, koše Cemjata, kalamita	28 931,96	-	-28 931,96	-
Výbeh pre psov	528,86	1 411,40	882,54	266,88
Prevádzkovanie WC	31 047,34	57 532,24	26 484,90	185,30
Výber odpadu z odpadkových košov	-	93 704,79	93 704,79	-
Čistenie a údržba verejných priestranstiev	-	196 250,69	196 250,69	-
Zimná údržba verejných priestranstiev	-	39 183,89	39 183,89	-
Údržba DZ, pieskovísk	35 031,76	82 137,93	47 106,17	234,47
Opravy a údržba a obnova parkových lavíc	69 496,83	57 857,64	-11 639,19	83,25
Údržba smet. boxov, opravy stojisk kont.	16 652,77	27 786,20	11 133,43	166,86
Prístrešky MHD	4 166,20	4 174,00	7,80	100,19
MŠ, ZŠ ostatné služby	3 206,91	1 553,42	-1 653,49	48,44
Použitie MV, prepravné	3732,9	3 967,38	234,48	106,28
Oprava poslaneckých skriniek	225,64	909,80	684,16	403,21
Stavebná činnosť	67 294,36	358 940,43	291 646,07	533,39
Správcovstvo majetku	2 074,62	2 074,62	0,00	100,00
Ostatné-volby, predaj majetku, pois. udalosť, transfer	64 422,78	65 667,27	1 244,49	101,93
Sociálne pohreby	2 500,00	2 000,00	-500,00	80,00
Vojnové hroby	2 260,42	2 494,60	234,18	110,36
Služby MSL	33 298,47	33 298,47	0,00	100,00

2.3. ŠTRUKTÚRA MAJETKU SPOLOČNOSTI

Akciová spoločnosť hospodárila v roku 2018 s majetkom v celkovej hodnote aktív 6 407 553 €. Neobežný majetok tvorí v spoločnosti dôležitú časť majetku a jeho podiel na celkovom majetku v roku 2018 bol 75 %. Neobežný majetok roku 2018 zrástol oproti predchádzajúcemu roku o 3 mil. €. Tento rast bol spôsobený navýšením dlhodobého hmotného majetku a to najmä vďaka rozšíreniu vozového parku spoločnosti a kúpe areálu a budov na ulici Jesenná. Hodnota dlhodobého finančného majetku sa znížila a je na úrovni 19 tis. €. Spoločnosť vlastní 10 % podiel v spoločnosti DUTEKO, a.s.. Obežný majetok zaznamenal pokles o 147 tis. €. Aj keď zásoby a finančné účty zaznamenali rast, pokles obežného majetku spoločnosti spôsobil pokles pohľadávok (po zaúčtovaní opravných položiek k rizikovým pohľadávkam). Pohľadávky klesli o 457 tis. € na úroveň 785 tis. €.

Stav majetku v účtovnej hodnote a jeho vývoj

Tabuľka 4

Majetok	Rok (v €)			Porovnanie	
	2016	2017	2018	2018/2017	
				v €	v %
Neobežný majetok	1 680 341	1 672 791	4 783 012	3 110 221	285,93
Dlhodobý nehmotný majetok	0	0	0	0	-
Dlhodobý hmotný majetok	1 657 366	1 650 573	4 763 965	3 113 392	288,62
Dlhodobý finančný majetok	22 975	22 218	19 047	-3 171	85,73
Obežný majetok	847 517	1 761 932	1 614 514	-147 418	91,63
Zásoby	75 670	94 741	320 895	226 154	338,71
Pohľadávky	300 364	1 241 980	785 428	-456 552	63,24
Finančné účty	471 483	425 211	508 191	82 980	119,52
Časové rozlíšenie	8 720	14 712	10 027	-4 685	68,16
Majetok spolu	2 536 578	3 449 435	6 407 553	2 958 118	185,76

Zásoby a ich vývoj v priebehu roka 2018

Tabuľka 5

Zásoby	Rok (v €)			Porovnanie	
	2016	2017	2018	2018/2017	
				v €	v %
Materiál	55 885	75 492	295 621	220 129	391,59
Výrobky	17 198	14 607	20 625	6 018	141,20
Tovar a zvieratá	7 979	7 568	6 950	-618	91,83
Zásoby celkom	81 062	97 667	323 196	225 529	330,92

Z tabuľky vyplýva, že stav celkových zásob sa zvýšil o 226 tis. €. Tento nárast spôsobilo prijatie nádob na zber biologicky rozložiteľných odpadov v hodnote 209 tis. €, ktoré ešte neboli vydané v roku 2018 do spotreby.

Rozdiel 2 tis. € v hodnotách zásobách medzi tabuľkou č. 4 (účtovná hodnota) a tabuľkou č. 5 (skladová hodnota) súvisí s tvorbou opravnej položky k zásobám materiálu na sklade MTZ.

Pohľadávky a ich vývoj v priebehu roka 2018

Tabuľka 6

Pohľadávky	Rok (v €)			Porovnanie	
				2018/2017	
	2016	2017	2018	v €	v %
Pohľadávky z obch. styku	318 663	355 185	402 237	47 052	113,25
Štát - daňové pohľadávky	7 780	883 006	424 368	-458 638	48,06
Iné pohľadávky	0	16 571	1 067	-15 504	6,44
Pohľadávky celkom	326 443	1 254 762	827 672	-427 090	65,96

Veková štruktúra pohľadávok k 31.12.2018:

- v lehote splatnosti v sume 715 857 €
- do 30 dní po lehote splatnosti v sume 80 991 €
- do 90 dní po lehote splatnosti v sume 11 313 €
- do 180 dní po lehote splatnosti v sume 1 165 €
- do 360 dní po lehote splatnosti v sume 287 €
- do 720 dní po lehote splatnosti v sume 5 365 €
- nad 720 dní po lehote splatnosti v sume 12 694 €

Systematická práca s pohľadávkami priniesla v roku 2018 ich zníženie o 427 tis. € oproti roku 2017. Pohľadávky v lehote splatnosti činili 716 tis. €, čo je 86 % z celkovej hodnoty pohľadávok. Pohľadávky po lehote splatnosti sú v spolupráci s právnym zástupcom spoločnosti vymáhané súdnou, resp. exekučnou cestou. K pohľadávkam sú vytvorené opravné položky v zmysle platných predpisov.

K 31.12.2018 predstavovali pohľadávky voči mestu Prešov hodnotu 174 tis. €. V lehote splatnosti bolo 89 % pohľadávok voči mestu Prešov a po lehote splatnosti bolo zvyšných 11 % pohľadávok voči mestu Prešov.

Štruktúra kapitálu podniku v roku 2018

Tabuľka 7

Vlastné imanie a záväzky	Rok (v €)			Porovnanie	
				2018/2017	
	2016	2017	2018	v €	v %
Vlastné imanie	572 784	594 512	645 685	51 173	108,61
v tom:					
Základné imanie súčet	397 385	397 385	397 385	0	100,00
Kapitálové fondy	41 592	41 592	41 592	0	100,00
Rezervné fondy	76 719	80 312	83 763	3 451	104,30
Rozdiely z precenenia	13 017	12 259	9 089	-3 170	74,14
Fondy zo zisku	15 001	40 479	59 512	19 033	147,02
Výsledok hosp. minulých rokov	-6 852	-12 035	0	12 035	0,00
Výsledok hosp. bežného obdobia	35 922	34 520	54 344	19 824	157,43
Záväzky	607 858	579 918	3 661 674	3 081 756	631,41
v tom:					
Rezervy	133 427	155 030	210 569	55 539	135,82
Dlh. a krátkodobé záväzky	474 431	424 888	1 094 105	669 217	257,50
Bankové úvery a výpomoci	0	0	2 357 000	2 357 000	-
Časové rozlíšenie	1 355 936	2 275 005	2 100 194	-174 811	92,32
VI. imanie a záväzky spolu	2 536 578	3 449 435	6 407 553	2 958 118	185,76

Krátkodobé záväzky z roku 2018

Tabuľka 8

Krátkodobé záväzky	Rok (v €)			Porovnanie	
				2018/2017	
	2016	2017	2018	v €	v %
Záväzky z obchod. styku	231 280	172 629	678 083	505 454	392,80
Záväzky voči zamestnancom	80 691	101 834	116 279	14 445	114,18
Záväzky zo soc. zabezpečenia	49 861	65 030	74 073	9 043	113,91
Daňové záväzky a dotácie	71 927	22 826	49 734	26 908	217,88
Ostatné záväzky	4 622	23 972	58 714	34 742	244,93
Krát. záväzky celkom	438 381	386 291	976 883	590 592	252,89

Prehľad vývoja stavu úverov v priebehu roka 2018

Tabuľka 9

Úver	Rok (v €)			Porovnanie	
				2018/2017	
	2016	2017	2018	v €	v %
Bežný bankový úver	0	0	207 960	207 960	-
Bankový strednodobý inv. úver	0	0	2 149 040	2 149 040	-
ÚVERY CELKOM	0	0	2 357 000	2 357 000	-

V roku 2018 spoločnosť prijala úvery v celkovej hodnote 2,4 mil. €. Účelom použitia úverov bolo financovanie obstarania dlhodobého hmotného majetku, a to kúpy súboru strojov a stavby so zastavanými a priľahlými pozemkami – „projektovaná investícia“. Splatnosť istiny úveru je dvanásť rokov odo dňa čerpania.

Z hľadiska pohotovej likvidity možno spoločnosť za rok 2018 hodnotiť ako likvidnú. Prehľad finančných ukazovateľov za rok 2018 je v tabuľke nižšie.

Prehľad finančných ukazovateľov

Tabuľka 10

Ukazovateľ	Rok	
	2017	2018
Likvidita 1. stupňa	0,6364	0,3618
Likvidita 2. stupňa	2,4339	0,9105
Likvidita 3. stupňa	2,5710	1,1347
Čistý pracovný kapitál	1 085 500	192 806
Rentabilita celkového kapitálu	0,0100	0,0085
Rentabilita vlastného kapitálu	0,0581	0,0842
Rentabilita tržieb	0,0080	0,0108
Rentabilita nákladov	0,0077	0,0104
Solventnosť	0,5828	0,3282
Ukazovateľ finančnej samostatnosti	0,1724	0,1008
Ukazovateľ finančnej stability	0,1835	0,1191
Podiel cudzieho a vlastného kapitálu	0,9755	5,6710
Celková zadlženosť	0,1681	0,5715
Koeficient zadlženosti	5,9481	1,7499
Krátkodobá intenzita zadlženia	0,6661	0,2668
Nákladová náročnosť tržieb	1,0355	1,0429
Čistá zadlženosť	154 707	3 153 483
Altmanov test bankrotu	2,30	0,98

2.4. PREHL'AD O STAVE ZAMESTNANCOV A PRIEMERNEJ MZDE

V porovnaní s rokom 2017 sa celkový stav zamestnancov navýšil o 6 zamestnancov. Priemerná mesačná mzda vzrástla o 33,04 € (+ 3,46 %). Spoločnosť v roku 2018 aktívne spolupracovala s ÚPSVaR Prešov pri obsadzovaní voľných pracovných miest.

Prehľad o stave zamestnancov, vývoji priemernej mzdy a produktivity práce za obdobie rokov 2016 – 2018

Tabuľka 11

Prevádzka	Počet zamestnancov		
	2016	2017	2018
Odpadové hospodárstvo a všeobecná údržba	72	76	83
Pohrebné a cintorínske služby	19	18	18
Mestské lesy a Ekopark	10	12	11
Správa spoločnosti	13	12	12
Počet zamestnancov	114	118	124
Priemerná mesačná mzda	844,68	954,24	987,28
Produktivita práce z výnosov	41 533	38 267	42 675
Produktivita práce z pridanej hodnoty	17 784	18 646	19 965

2.5. VOZOVÝ PARK SPOLOČNOSTI

Vedenie spoločnosti kladlo počas svojej pôsobnosti zvýšený dôraz na rozvoj a kvalitu technologického parku.

V roku 2018 boli zakúpené tieto vozidlá:

SCANIA FAUN EXPOTEC, SCANIA CV AB SWE, MERCEDES-BENZ ACROS, TRAKTOR NEW HOLLAND, NÁVES TRAKTOR SEKO, FORD RANGER, RENAULT MASTER ENERG, RENAULT MASTER, MULTICAR M31, TRAKTOR POLARIS RANGER, MULTICAR M26 CHAMPION, MULTICAR M26, ZBERACIA KOSAČKA KUBOTA G23 – 2ks, PRÍVES NÁKLADNÝ DO 3t.

V roku 2018 sme prenajali tieto vozidlá:

SCANIA CV AB SWE, HAKO CITYMASTER 600, HAKO CITYMASTER 1600 – 2ks, MERCEDES ACTROS3.

V roku 2019 plánujeme pokračovať v obnove vozového parku:

- vozidlo na zber a zvoz komunálneho odpadu na podvozku 4x2 s výbavou na BIO,
- vozidlo s hydraul. žeriavom a snímateľnou výmennou nadstavbou na podvozku 4x2,
- vozidlo s hydraulickým žeriavom a sklápacou nadstavbou,
- rýpadlo a nakladač s lyžicou objemu 1m³,

- technologické vozidlo na riadiacu a kontrolnú činnosť,
- zametacie vozidlo (3ks) s vymeniteľnými nadstavbami pre zimnú údržbu.

V súčasnosti spoločnosť disponuje vozovým parkom ako je uvedené v tabuľke č. 12.

Tabuľka 12

P.č.	ŠPZ	Továrnska značka	Rok výroby	Názov hosp. strediska
1	PO 115 BR	PRAGA V3S FEKAL	1975	ZO-TKO
2	PO 837 BE	RENAULT 22ACB2	2002	ZO-TKO
3	PO 588 BF	LIAZ BOBR 12.1	1988	ZO-TKO
4	PO 813 FT	MAN RTP TGS	2016	ZO-TKO
5	PO 713 GG	SCANIA FAUN EXPOTEC	2018	ZO-TKO
6	PO 648 CL	RENAULT 22ACB2	2007	ZO-TKO
7	PO 197 DT	MAN TGM N18	2010	ZO-TKO
8	PO 893 DV	MAN TGM N08	2010	ZO-TKO
9	PO 895 DV	MAN TGM N08	2010	ZO-TKO
10	PO 753 GR	SCANIA CV AB SWE	2017	ZO-TKO
11	PO 507 GT	RENAULT MASTER	2017	ZO-TKO
12	PO 244 FB	TATRA T 815 S3	1989	ZO-TKO
13	PO 104 BR	TATRA T 815 UDS 114	1989	ZO-TKO
14	UNC 060	UNC 060	1989	ZO-TKO
15	PO 102 BR	LIAZ NK 150.260-L	1989	ZO-TKO
16	PO 628 AE	ŠKODA NK 706 MTS 24	1988	ZO-TKO
17	PO 937 EA	MAN N38	2011	ZO-TKO
18	PO 761 FF	MAN TGM NK	2015	ZO-TKO
19	PO 107 BR	AVIA A 30 L	1979	ZO-TKO
20	PO 143 FB	IVECO DAILY IS70CI	2014	ZO-TKO
21	PO 353 GH	RENAULT BA SKLAPAČ	2017	ZO-TKO
22	PO 661 GB	FORD TOURNEO CONNECT	2017	OHZO-Spoločná réžia
23	PO 910 GP	MERCEDES-BENZ ACROS	2018	ZO-BRO
24	PO 405 YL	TRAKTOR NEW HOLLAND	2018	ZO-BRO
25	PO 112 YF	NÁVES TRAKTOR SEKO	2018	ZO-BRO
26	PO 630 BG	HYUNDAI H1	2003	Pohrebné služby
27	PO 648 GB	FORD TRANSIT CUSTUM	2017	Pohrebné služby
28	PO 032 FE	MERCEDES-BENZ	2001	Pohrebné služby
29	PO 162 EN	DACIA LOGAN	2012	Cintorínske služby
30	PO 247 AX	MULTICAR M 25	1988	Cintorínske služby
31	MINIBAGER	MINIRÝPADLO KUBOTA	2017	Cintorínske služby
32	POZ287	KUBOTA KOSAČKA G23	2018	Cintorínske služby
33	BIELORUS	BIELORUS	1973	Cintorínske služby
34	PO 601 FF	MAN TGM N3G	2015	OHTO-Spoločná réžia
35	VZV HELI	VZV HELI GX35	2016	OHTO-Spoločná réžia
36	PO 692 CI	IVECO MINIMATIC	2006	OHTO-Spoločná réžia
37	PO 436 EN	IVECO S.P.A	2012	OHTO-Spoločná réžia
38	PO 965 CP	PEUGEOT PARTNER	2005	VÚ-Spoločná réžia
39	PO 881 ER	DACIA DOKKER	2012	VÚ-Spoločná réžia
40	PO 406 CV	PEUGEOT PARTNER	2008	VÚ-Spoločná réžia
41	VZV BVH	BVH 1622 S	1977	VÚ-Spoločná réžia
42	VZV FG15	VZV NISSAN	1984	VÚ-Spoločná réžia
43	PO 641 BI	AVIA A 30 N	1977	VÚ-Spoločná réžia

44	PO 127 AK	AVIA A 31 SODG	1991	VÚ-Spoločná réžia
45	PO 680 GH	RENAULT BA SKLAPAČ	2012	VÚ-Spoločná réžia
46	PO 588 GL	PEUGEOT BOXER YC	2018	CaZUM-malé smetné koše
47	PO 364 CU	MAZDA 5	2007	CaZUM-malé smetné koše
48	PO 864 GG	TRAKTOR KUBOTA	2017	CaZUM-zimná údržba Mesta
49	PO 901 GR	FORD RANGER	2016	CaZUM-zimná údržba Mesta
50	PO 909 GR	RENAULT MASTER ENERG	2016	CaZUM-zimná údržba Mesta
51	PO 848 GO	MULTICAR M26	2018	CaZUM-zimná údržba Mesta
52	PO 943 CS	MULTICAR M31	2018	CaZUM-zimná údržba Mesta
53	PO 936 GL	TRAKTOR POLARIS RANGER	2018	CaZUM-zimná údržba Mesta
54	PO 945 AI	MULTICAR M26 CHAMP	1988	CaZUM-zimná údržba Mesta
55	PO 038 AO	MULTICAR M 25	1989	CaZUM-zimná údržba Mesta
56	PO 106 BR	MULTICAR M 25	1990	CaZUM-zimná údržba Mesta
57	PO 719 EE	DACIA	2011	Mestské lesy
58	PO 799 EK	DACIA DUSTER	2012	Mestské lesy
59	PO 835 EK	RENAULT MEGANE	2012	Správa organizácie

2.6. ÚDAJE O ČINNOSTI JEDNOTLIVÝCH PREVÁDZOK

2.6.1. ODPADOVÉ HOSPODÁRSTVO A VŠEOBECNÁ ÚDRŽBA (OHVÚ)

V rokoch 2005 až 2016 klesla produkcia komunálneho odpadu v EÚ na obyvateľa v priemere o 7 %. Napriek tomu môžeme v rôznych členských krajinách sledovať rôzne trendy. Produkcia odpadu sa zvýšila napríklad v Dánsku, Nemecku a Grécku, zatiaľ čo v Bulharsku, Španielsku a Maďarsku sa znížila. V absolútnych číslach na osobu produkujú najviac odpadu Dáni a Malťania, najmenej Rumuni, Poliaci, Česi a Slováci. Bohatšie štáty majú tendenciu produkovať viac odpadu v priemere na obyvateľa, ku vyšším číslam ale prispieva aj turizmus napríklad na Cypre či Malte.

Podľa Eurostatu sa produkcia odpadu na Slovensku od roku 2005 (273 kg na obyvateľa) zvýšila v roku 2016 o viac ako 70 kg (348 kg na obyvateľa).

Najlepším riešením pre životné prostredie je zabrániť samotnému vzniku odpadu. Každý produkt, ktorý spotrebujeme, sa skôr či neskôr stane odpadom, ktorý treba zlikvidovať. Najlepšími možnými riešeniami sú prevencia a opätovné použitie, nasleduje recyklácia (vrátane kompostovania) ďalšie zhodnocovanie na výrobu energie (spaľovanie), či zneškodňovanie skladovaním. To je síce najjednoduchším a najlacnejším riešením, pre životné prostredie však najviac škodlivý. Napriek tomu sa však postupy likvidácie odpadu v jednotlivých členských krajinách od seba líšia a niektoré krajiny stále ukladajú na skládky veľké množstvo komunálneho odpadu.

Európsky parlament prijal legislatívny balík o odpade, ktorý jednotlivým krajinám ukladá ciele na recyklovanie odpadu. Ide o jeden z krokov pri budovaní obehového hospodárstva, v ktorom sa veci nevyhadzujú po prvom použití, ale opätovne využívajú, opravujú a recyklujú.

Cieľ je pre rok 2025 recyklovať a a znovu využívať najmenej 55 % odpadu.

Aj v roku 2018 sme v prvom rade vychádzali v ústrety potrebám občanov mesta Prešov. Najdôležitejšou strategickou úlohou pre TSmP, a.s. je zvyšovanie kvality služieb, ktoré poskytuje pre mesto Prešov v oblasti nakladania s komunálnym a drobným stavebným odpadom, vo väzbe na platnosť nového zákona o odpadoch, ktorý platí od 1. januára 2019.

Naša spoločnosť prevádzkuje dva zberné dvory, na ulici Bajkalská 33 a na ulici Jesenná 3. Triedenie samotného odpadu sa realizuje na prevádzke Odpadového hospodárstva na Jesennej ulici. V priestoroch triediacej haly sme sa zamerali na zvýšenie kvality a spracovaného množstva odpadov. Prejavilo sa to na väčšom množstve vyzberaného a vytriedeného odpadu. Navýšili sme počet kontajnerov na zber plastov. V roku 2018 sme pokračovali v spolupráci so školskými zariadeniami v meste Prešov.

V rámci projektu „Triedime s Technickými službami mesta Prešov“, sme dodali sety na triedenie aj pre druhý stupeň základných škôl. Školám sme ponúkli spoluprácu pri školskom zbere papiera. ZŠ sme ponúkli možnosť exkurzie na zbernom dvore spojenú s výkladom o triedení odpadov. V rámci činností spoločnosti TSmP, a.s. nakladanie s odpadmi zabezpečovala služba prevádzka Odpadové hospodárstvo a všeobecná údržba (OHVÚ), a to v zmysle platnej legislatívy a v rozsahu definovanom v Zmluve o dielo uzavretej s Mestom Prešov.

Zmesový komunálny odpad (ZKO)

Zber zmesového komunálneho odpadu v roku 2018 bol vykonávaný podľa vypracovaného harmonogramu pre celé územie mesta Prešov a obec Ľubotice.

Frekvencie zberu a vývozu:

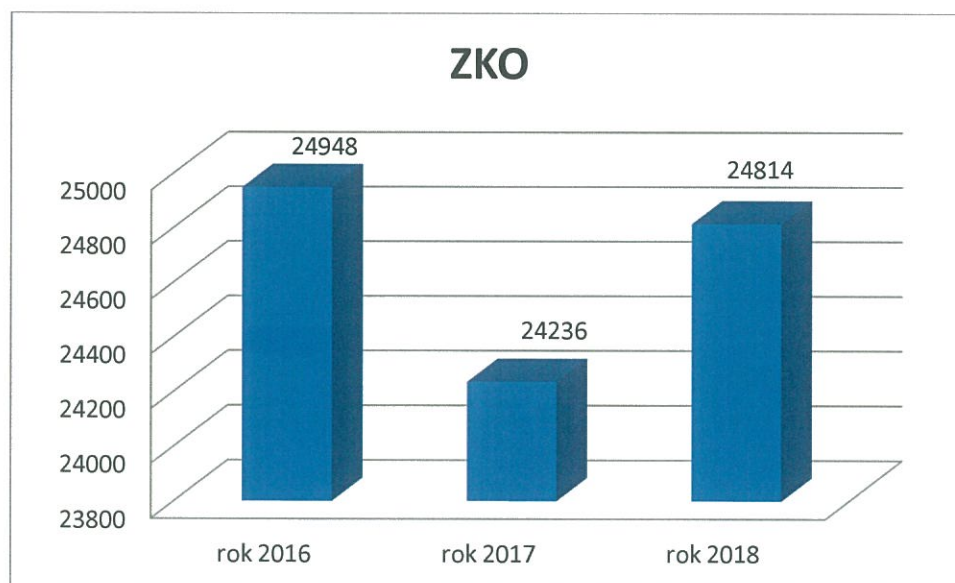
- individuálna bytová výstavba (IBV) - 1 x týždenne
- komplexná bytová výstavba (KBV) - 2 x týždenne
- komplexná bytová výstavba – ul. Exnárova - 3 x týždenne
- podnikateľské subjekty v Meste - na základe individuálnych požiadaviek
- obec Ľubotice (IBV) a podnikatelia - každý druhý týždeň a podľa objednávok

V roku 2018 vozidla spoločnosti TSmP, a.s. z mesta Prešov vyvážali ZKO na prekládkovú stanicu Cemjata. Prekládku a prepravu ZKO na skládku odpadu Hanušovce nad Topľou-Petrovce zabezpečovala spoločnosť Duteko, a.s. a zneškodnenie odpadu skládkovaním spoločnosť Ozón, a.s.

Z obcí, separácie a VOK z firiem - objednávok v roku 2018 vozidla spoločnosti TSmP, a.s. vyvážali ZKO na skládku odpadu Hanušovce nad Topľou-Petrovce, kde bol odpad zneškodnený skládkovaním spoločnosťou skládkovaním spoločnosť Ozón, a.s.

V roku 2018 bolo spoločnosťou TSmP, a.s. celkovo z územia mesta Prešov a obci vyzbieraných a následne skládkovaním zneškodnených **24 814,25 t** zmesového komunálneho odpadu.

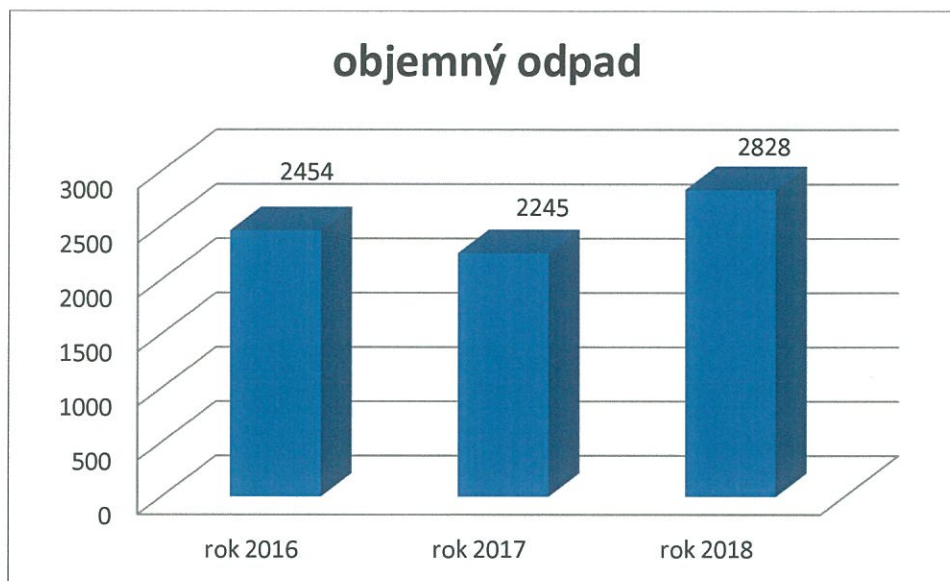
Graf. č. 1 ZMESOVÝ KOMUNÁLNY ODPAD



Objemný odpad (starý nábytok, koberce, vane, umývadlá, dvere, radiátory, okná a pod.) bol od občanov mesta bezplatne odoberaný na zberných dvoroch TSmP, a.s. a v rámci jarného a jesenného upratovania - veľkoobjemovými kontajnermi. Tento druh odpadu bol však, v prípade výskytu, zberaný a odvázaný aj priamo zo stanovišť zberných nádob na území

mesta Prešov počas celého roka. V roku 2018 bolo celkovo vyzbieraných a zneškodnených **2 827,84 t** objemného odpadu.

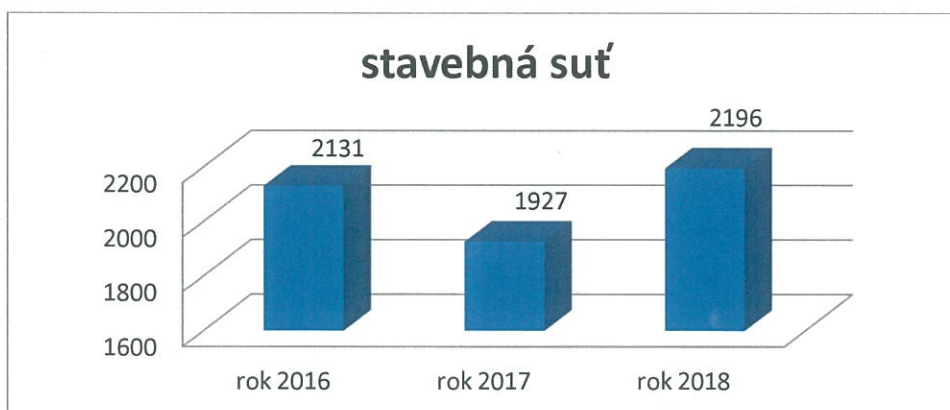
Graf. č. 2 OBJEMNÝ ODPAD



Odpad zo stavebnej činnosti

Odpad zo stavebnej činnosti bol od občanov mesta odoberaný na zberných dvoroch TSMP, a.s. a následne odovzdaný na zhodnotenie. Firmám aj občanom, ktorí mali viac stavebného odpadu sme poskytovali veľkoobjemové kontajnery, ktorými bol stavebný odpad odvezený na zhodnotenie. V roku 2018 sa celkovo sa zhodnotilo **2 195,78 t** tohto druhu odpadu.

Graf. č. 3 STAVEBNÁ SUTINA

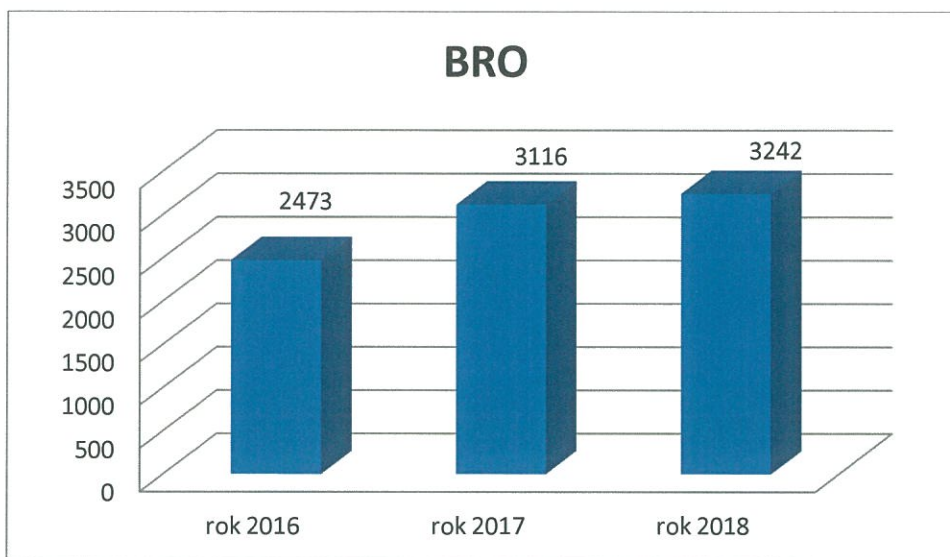


Biologický rozložiteľný odpad (BRO)

Zber biologicky rozložiteľného odpadu (BRO) – trávy, bol v období od marca do novembra roku 2018 v rámci individuálnej bytovej výstavby realizovaný na základe harmonogramu uvedeného v kalendári zvozu triedeného odpadu, s frekvenciou vývozu 2 x mesačne.

V roku 2018 bolo celkovo vyzbieraných **3 241,75 t** BRO (tráva, konáre, a pod.).

Graf. č. 4 BIOLOGICKÝ ROZLOŽITEĽNÝ ODPAD



Zberné dvory TSmP, a. s.

Technické služby mesta Prešov, a.s. prevádzkujú na území mesta Prešov 2 zberné dvory na ulici Jesenná 3 a Bajkalská 33. Na zberné dvory môžu občania s trvalým pobytom na území mesta Prešov bezplatne odovzdať tieto druhy odpadov.

Financované OZV:

- papier,
- sklo,
- plasty,
- VKM (viacvrstvové kombinované materiály),
- kovové obaly,
- drevené obaly,

Financované MsÚ:

- BRO (tráva, listie, konáre),
- objemný odpad (starý nábytok, koberce, vane, umývadlá, dvere, radiátory, okná),
- odpad zo stavebnej činnosti,
- obaly obsahujúce nebezpečné látky a znečistené nebezpečnými látkami,
- odpadové oleje, mazivá, olejové filtre.

Zber triedených zložiek odpadu v meste

Spoločnosť TSMP a.s. aj v roku 2018 zabezpečovala zber týchto vytriedených zložiek odpadu: papier, sklo, plasty, viac vrstvové kombinované materiály – VKM (krabicové obaly od mlieka, džúsov a pod.) a kovové obaly (plechovky od piva, konzervy, hliníkové fólie a pod.)

Súčasťou triedeného zberu boli aj zložky biologicky rozložiteľných odpadov. Táto komodita bola zbieraná len v rámci individuálnej bytovej výstavby (IBV). Konáre boli od občanov odoberané počas celého roka na zberných dvoroch na území mesta a počas jarného a jesenného upratovania. V sídliskových častiach bol zber týchto zložiek zabezpečovaný v rámci údržby zelene inými zmluvnými partnermi mesta Prešov.

Financovanie triedeného zberu, preplácaná OZV. V našom prípade je zmluvným partnerom spoločnosť NATUR – PACK, a.s. Bratislava.

Realizácia zberu triedených zložiek odpadu:

- v individuálnej bytovej výstavbe (IBV) bol zber triedených zložiek odpadu realizovaný vrecovým systémom. Zber odpadu sa vykonával na základe harmonogramu pre zber triedeného odpadu pre rok 2018 distribuovaného do domácností prostredníctvom separačných kalendárov v týchto frekvenciách:

- Papier 6 x ročne
- Sklo 6 x ročne
- VKM + kovové obaly 6 x ročne
- Plasty 13 x ročne
- BRO (tráva) 18 x ročne

- v komplexnej bytovej výstavbe (KBV)

- Papier 52 x ročne
- Sklo 26 x ročne
- VKM + kovové obaly 26 x ročne
- Plasty 54 x ročne

V individuálnej bytovej výstavbe v Ľuboticiach bol zber separovaných zložiek odpadu realizovaný zo smetných nádob určených na zber triedeného odpadu. Zber odpadu sa vykonával na základe harmonogramu pre zber separovaného odpadu pre rok 2018:

- Papier 6 x ročne
- Sklo 4 x ročne
- VKM + kovové obaly 6 x ročne
- Plasty 13 x ročne

Vyššie uvedené oddelene zbierané zložky odpadu boli v priebehu roka 2018 od občanov odoberané aj na zberných dvoroch TSMP, a. s. na ulici Jesenná a Bajkalská a v rámci zmluvnej spolupráce aj prostredníctvom predškolských a školských zariadení (napr. zber hliníkovej fólie, školský zber papiera).

Vyzberané komodity boli sústredované na prevádzke TSmP, a. s. na Jesennej ul., kde boli vytriedované, lisované do balíkov a následne distribuované pre ďalšie spracovanie.

Množstvo zhodnoteného a zneškodneného odpadu za rok 2016 – 2018

Tabuľka 13

Druh odpadu	Množstvo (t)		
	2016	2017	2018
Ostatný odpad zhodnotenie (O)			
Papier	466,92	1 455,77	572,25
Sklo	364,58	650,26	841,35
Plasty	292,79	273,22	419,52
Viacvrstvý kombinovaný materiál	0,00	37,66	15,00
Kovové obaly	131,30	182,97	202,65
Elektroodpad (O)	63,81	53,60	79,99
Pneumatiky	0,00	0,00	0,00
Polystyrén	0,00	0,00	0,00
Textílie	6,58	0,00	0,00
Spolu	1 325,97	2 653,48	2 130,75
Nebezpečný odpad – zneškodnenie (N)			
Odpadové oleje (N)	39,55	15,03	1,16
Elektroodpad (N)	66,63	90,38	86,18
Žiarivky (N)	0,48	0,80	0,74
Farby, tlačiarenské farby(N)	31,30	8,98	31,34
Batérie a akumulátory (N)	7,43	5,37	4,8
Obaly znečistené nebezpečnými látkami (N)	0,00	0,00	0,00
Absorbenty, filtračné materiály (N)	0,00	0,00	0,00
Pesticídy (N)	0,00	0,00	0,00
Olejové filtre (N)	0,00	0,00	0,00
Spolu	145,39	120,56	124,22
CELKOM	1 471,36	2 774,04	2 254,97

Množstvá podľa položiek triedeného odpadu za rok 2018

Tabuľka 14

	množstvo/t	zásoby na sklade / t
Sklo	841,35	3,10
Papier a lepenka	572,25	6,70
Plasty	419,52	74,15
VKM - tetrapak	15,00	15,39
Kovové obaly	202,65	3,46
KO zo separácie	584,60	8,20
SPOLU	2 635,37	111,00

Zber odpadu je zabezpečovaný použitím 1100 l kontajnerov, 110 l, 120 l KUKA nádob a veľkoobjemových kontajnerov (VOK). Spoločnosť zabezpečuje ich opravy a pravidelnú obmenu.

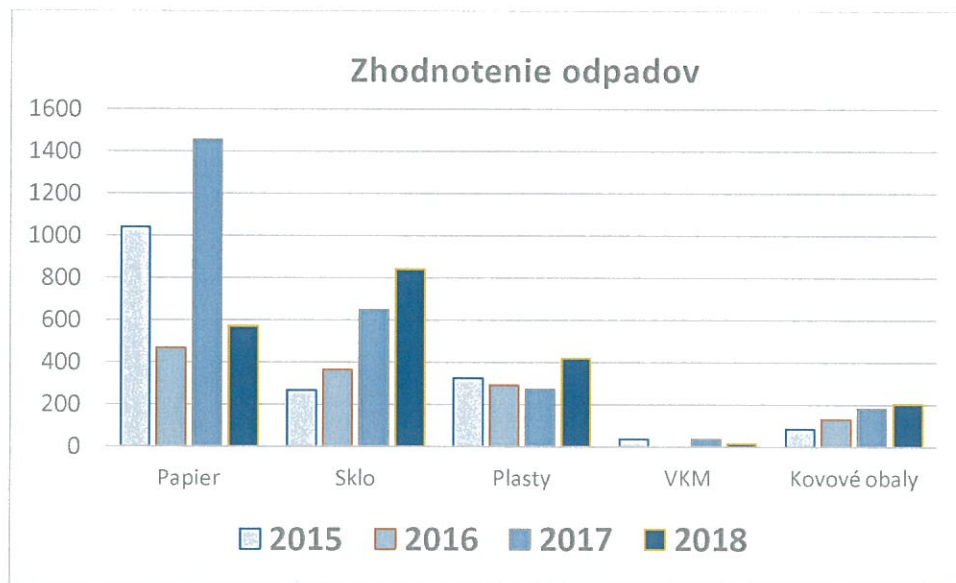
V roku 2018 boli zrealizované nasledovné výmeny a opravy:

- výmeny 519 ks 1100 l kontajnerov,
- výmeny 642 ks 120 l KUKA nádoby,
- priamo na mieste sme opravili 29 ks 1100 l kontajnerov.

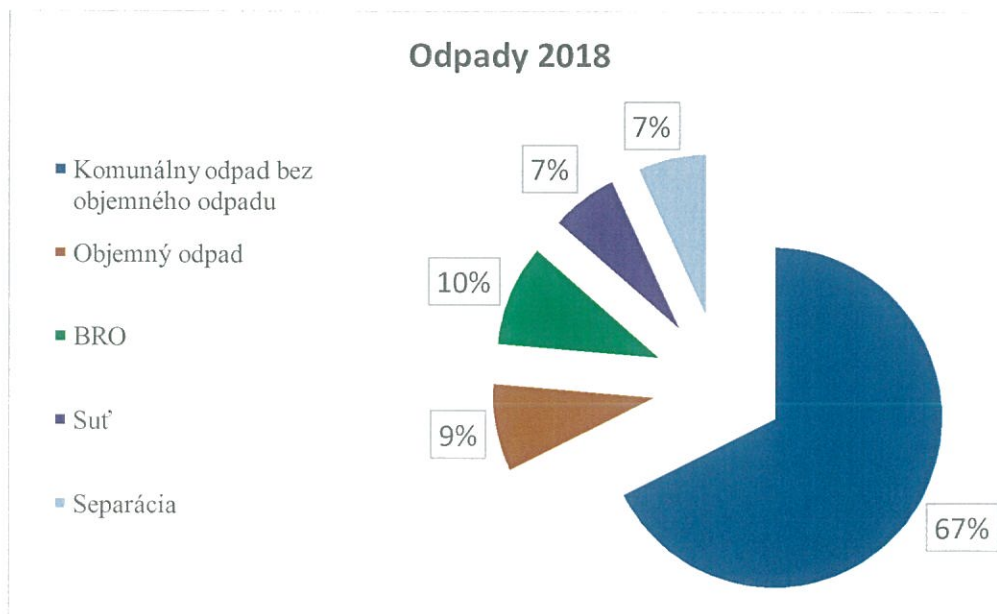
Kvôli značnému opotrebovaniu sme pre ďalšie použitie opravili poškodené kontajnerov:

- kompletná generálna oprava VOK - 6 ks,
- kompletná generálna oprava kontajnerov 1100 l - 227 ks.

Graf. č. 5 Porovnanie množstva triedeného odpadu v rokoch 2015 – 2018



Graf. č. 6 Zber odpadu podľa druhu



Zabezpečovanie všeobecnej údržby vonkajších technických zariadení mestského majetku na základe zadávacích protokolov od mesta Prešov.

Na základe vypracovaného harmonogramu a usmernenia poslancov Mestského zastupiteľstva mesta Prešov, podľa Výborov mestských častí (VMČ) boli dané činnosti vykonávané a fakturované mestu v zmysle platného cenníka.

V roku 2018 bola realizovaná výstavba ihriska na malý futbal s umelou trávou oplotením a umelým osvetlením ZŠ Zimná. V 7 mestských častiach sa nachádza 88 certifikovaných detských ihrísk, na ktorých sa v priebehu roka vykonávala pravidelná kontrola a údržba herných prvkov.

V roku 2018 sme doplnili herné prvky na ulici Bajkalská 5-11, Mirka Nešpora 5-7, Mirka Nešpora 31, Prostejovská 37-39, Prostějovská 45-55, Fučíkova 12-14, Obrancov mieru 72, Obrancov mieru 36-38, Rombauerova 7, Pavlovičovo námestie 41-43, Zimná. V roku 2018 sa opravili TZ ul. Zápotockého 3-7, ul. Jánošíkova.

Celkovo bolo v roku 2018 na území mesta obnovených 45 ks lavičiek a 204 ks lavičiek bolo opravených. Okrem toho boli opravené: 1 stojan na koberce a 3 stojany na bielizeň. Na pešej zóne bolo nutné vyrobiť a osadiť 506 drevených segmentov na 34 lavičiek.

V roku 2018 sme opravili - zrekonštruovali 8 prístreškov zastávok MHD. Spoločnosť, ako správca detských zariadení a ihrísk, vykonávala určené práce na pieskoviskách, ktoré sú súčasťou detských zariadení na verejných priestranstvách, a to prekopávanie a dezinfekciu pieskovísk.

Súčasťou bežnej údržby bolo v roku 2018 zabezpečenie a osadenie 4 vianočných stromčekov, údržba výbehu psov na Sídlišku III a sídl. Šváby údržba verejných studní, zabezpečenie technických zariadení pre spoločenské podujatia v priebehu roka a údržba poslaneckých skriniek.

V roku 2018 sme vybudovali 5 spevnených plôch pre kontajnery na ul. Matici Slovenskej, Volgogradskej, Vlada Clementisa, opravili 8 boxov kontajnerov na ul. Švábska, Šmeralova, Ďumbierska, Volgogradská, Sabinovská, Tomašíkova a vyrobili 4 uzamykatelné boxy pre kontajnery.

V roku 2018 bola realizovaná I. etapa výstavby útulku pre psov. Spoločnosť v roku 2018 poskytovala služby údržbárskych prác dvanástim materským škôlkam s cenami v zmysle platného cenníka. Služba sa stala trvalou súčasťou práce strediska údržby. Očakávame a vítame ďalší rozvoj spolupráce a ponúkame rozšírenie poskytovaných služieb o ďalšie úkony, v zmysle rozšíreného predmetu činnosti, ktorý pozostáva z týchto hlavných činností:

- kosenie trávnikov,
- pílenie a orezanie stromov a kríkov,
- údržba a oprava detských zariadení,
- maľby stien a stropov,
- elektroinštalačné práce,
- vodárenské práce,
- zimná údržba.

Porovnanie vykonaných prác v rámci VPČ fakturovaných mestu za roky 2016 – 2018

Tabuľka 15

Činnosť	2016	2017	2018
	Počet ks	Počet ks	Počet ks
Výroba a osadenie lavičiek	41	37	45
Oprava lavičiek	349	276	204
Likvidácia lavičiek	45	40	52
Výroba, opravy a kontrola detských zariadení	124	107	81
Likvidácia detských zariadení	2	6	5
Opravy telovýchovných zariadení	4	2	3
Výroba a osadenie pieskovísk	8	4	0
Likvidácia pieskovísk	0	0	0
Prekopávanie, dezinfekcia a doplnenie pieskovísk	3x po 100	2 x po 101	3x po 102
Vianočná výzdoba	3	3	4
Opravy poslaneckých skriniek	4	6	4
Výroba a opravy stojanov na bielizeň	14	10	4
Oprava pieskovísk	-	-	10
Oprava boxov kontajnerov	-	-	8
Uzamykatel'né boxy	-	-	6
Spevnené plochy pre kontajnery	-	-	5
Oprava MHD prístreškov	-	-	8
Oprava antivandalných košov	-	-	45

Prevádzka a údržba verejných WC a trhovísk

Počas celého roka 2018 bola zabezpečovaná prevádzka verejného WC v parku na Hlavnej ulici a na Floriánovej ulici v koordinácii s pracovníkmi Mestského úradu.

Na trhoviskách bolo v roku 2018 v prevádzke 58 predajných stolov na trhovisku na Weberovej ulici, 4 predajné stoly na trhovisku Šváby, 40 predajných stolov na predaj ovocia a zeleniny a 11 predajných stánkov na predaj textilu na trhovisku Centrum.

Počas roka bola vykonávaná bežná údržba – kontrola zariadení a čistenie priestorov, zámočnícke opravy bežných poškodení zariadení trhovísk a obnova náterov predajných stolov.

Prehľad hospodárenia na trhoviskách za obdobie rokov 2016 -2018 v €

Tabuľka 16

WEBEROVA	2016	2017	2018
Výnosy	12 471	14 877	13 430
Vlastné náklady	4 122	5 764	6 759
Rozdiel výnosov a vl. nákladov	8 349	9 113	6 671

Tabuľka 17

CENTRUM	2016	2017	2018
Výnosy	16 296	19 440	17 549
Vlastné náklady	8 003	11 191	13 123
Rozdiel výnosov a vl. nákladov	8 293	8 249	4 426

Tabuľka 18

ŠVÁBY	2016	2017	2018
Výnosy	1 649	1 968	1 776
Vlastné náklady	8	11	13
Rozdiel výnosov a vl. nákladov	1 641	1 957	1 763

Tabuľka 19

CELKOM	2016	2017	2018
Výnosy	30 416	36 285	32 755
Vlastné náklady	12 133	16 966	19 895
Rozdiel výnosov a vl. nákladov	18 283	19 319	12 860

Zber malých smetných nádob

Vysypávanie malých smetných nádob v meste Prešov naša spoločnosť vykonáva od mája 2018. Túto činnosť sme dostali zadaním, ale bez akýchkoľvek podkladov a počtov košov v meste. Celé mesto je v tomto prípade rozdelené na tri rajóny, ktoré zabezpečujú tri vozidlá. Renault Master sklápač, Peugeot Boxer sklápač a Piaggio, čo je malé komunálne vozidlo, ktoré má naša spoločnosť prenajaté.

Až v mesiaci júl spolu s pracovníkmi MsÚ bol vykonaný súpis a spočítanie všetkých košov v rámci mesta, ktoré máme v správe vyvážať. Napočítaných bolo 1455 košov. Jedná sa o koše zastávkach MHD, betónové /kocky, vázy, valce/ a kovové koše.

Všetky tieto koše sa vyvážajú na dennej báze a cez víkendy sa vyváža Hlavná ulica, Masaryková, časť Sabinovskej a Levočskej ulice. Ulice Jarkova a Slovenska a nákupné strediská /NS Opal, Šváby, Centrál, Družba a Centrum/.

Keďže s príchodom zimy sa počet obyvateľov pohybujúcich na cyklistických chodníkoch zmenšil pristúpilo sa k redukcii vývozu v týchto lokalitách. Jedná sa o cca 100 košov. Tieto sa vyvážajú iba v pondelky a štvrtky.

Na Hlavnej ulici sa každý pracovný deň vykonáva v poludňajších hodinách ešte opakovaný výber do 50 košov, pretože značná časť košov je už plná a do nasledujúceho dňa by to bola neúnosná situácia, kde by sa nám odpad z malých košov širil po Centrálnej mestskej zóne čo by isto neukazovalo dobré svetlo nielen na našu spoločnosť, ale aj mesto Prešov.

Aj s výberom malých smetných nádob sú občas spojené problémy a to hlavne ukladanie komunálneho či stavebného odpadu do malých smetných nádob. Vyskytuje sa aj vandalizmus napr. betónový kôš sme našli v Toryse, resp. krádeže smetných nádob. V najbližšom období sa budú komplexne meniť vložky do niektorých druhov malých smetných nádob, ktoré mesto pred časom zakúpilo.

Ručné a strojové čistenie chodníkov

Ručné s strojové čistenie mesta Prešov naša spoločnosť vykonáva od mája 2018. Od začiatku to bolo iba ručné čistenie Centrálnej mestskej zóny a Masarykovej ulice k Autobusovej stanici. Túto činnosť pre nás vykonávajú 4 pracovníčky zabezpečené združením Assessor, o.z. v čase od 05:00 do 13:00 každý pracovný deň. Za tento čas dokážu vyčistiť práve túto plochu, ktorá je podľa operačného plánu a podľa protokolu z mesta

o výmere 21 000 m². Počas dní pracovného pokoja a víkendov sa zabezpečuje čistota iba Hlavnej ulice vo výmere 7000 m². Túto činnosť vykonávali metlami a lopatami.

Od júla má naša spoločnosť v prenájme vozidlo Hako CityMaster 600. Jedná sa o malé multifunkčné komunálne vozidlo, ktoré má funkciu zametania dvomi kefami a následné vysávanie nečistôt do zásobníka. Toto vozidlo jednoznačne zefektívnilo prácu a čistené plochy sú jednoznačne vyčistené dôkladnejšie a rýchlejšie ako pri ručnom čistení. Jeho nevýhodou je že toto vozidlo sa nevie dostať do všetkých kútov. Na dočisťovanie týchto nedostupných miest ako sú lavičky, zastávky MHD, parky a pod. sa využívajú pracovníci ručného čistenia. Na základe toho že pracovníci ručného čistenia sa na Hlavnej až Masarykovej ulici využívajú iba na dočisťovanie za strojom, ich výmera klesla 5300 m² v pracovných dňoch, resp. 2700 m² v dňoch pracovného pokoja. Vozidlo je využívané v dvoch pracovných smenách a to: nočná smena sedem dní týždni od 22:00 do 06:00 a denná smena v pracovné dni od 06:00 do 14:00.

Dôsledkom strojového čistenia je väčšia efektívnosť práce, ale zároveň aj ušetrený pracovný čas, ktorý sme na základe dohovoru s mestom využili na rozšírenie čistenia mesta aj na nákupne strediska /NS Opal, Šváby, Centrál, Družba a Centrum/. Tieto nákupné strediska čistíme každý pracovný deň podľa harmonogramu a to nasledovne: Pondelok – NS Centrum, Utorok – NS Šváby, Streda – NS Centrál, Štvrtok – NS Družba a Piatok – NS Opal. Túto činnosť vykonávajú dvaja pracovníci ručného čistenia.

Od Októbra si naša spoločnosť prenajala ďalšie dve vozidlá Hako CityMaster 1600. Jedná sa o väčšie ale zároveň stále veľmi kompaktné komunálne multifunkčné vozidlá, ktoré sú v rámci čistenia ešte rýchlejšie a efektívnejšie. Doteraz bolo v rámci čistenia zapojené iba jedno vozidlo CityMaster 1600. Opäť je práca rýchlejšia a efektívnejšia, preto opäť dochádza k dohode s mestom a začíname čistiť aj chodníky a plochy v iných mestských častiach nielen v centrálnej mestskej zóne.

Pracovný čas pre strojové čistenie je momentálne nastavený na nočnú smenu od 22:00 do 06:00 pre jedno vozidlo sedem dní v týždni a denná smena od 06:00 do 14:00 každý pracovný deň pre dve vozidlá. Štyria pracovníci ručného čistenia pracujú sedem dní v týždni.

Pevne verím že naša spoločnosť od jari 2019 bude mať všetky tri komunálne vozidlá plne vyťažené a čistotu mesta Prešov posunieme naozaj do 21. storočia a budeme vedieť čistiť väčšinu chodníkov v meste efektívne a v krátkom čase.

Ručná a strojová zimná údržba chodníkov

Zimná údržba v meste Prešov ktorú vykonáva naša spoločnosť je v platnosti od 15. októbra do 15. apríla. Spoločnosť vykonáva údržbu všetkých chodníkov v meste, ktorých je okolo 250 km. Do kompetencie spoločnosti ďalej spadajú činnosti podliehajúce pod zimnú údržbu – čistenie zastávok MHD / vyše 350 ks /, nákupných stredísk / NS Opal, Šváby, Centrál, Družba, Centrum/, všetky dostupné schody, lávky, rampy pre vozičkárov, či kočíky, ďalej mosty a nespočetné množstvo prechodov pre chodcov v celom meste.

Spoločnosť túto činnosť vykonáva operatívne na základe operačného plánu a úloh v ňom zadaných. Podľa legislatívy sa v meste čistia všetky chodníky bez výnimky tak ako ukladá zákon. Najprv sa čistia chodníky - hlavné, teda líniové kde je najväčší pohyb

obyvateľov /hlavne trasy cez mestské časti, chodníky k školám, zdravotníckym zariadeniam, kostolom a pod./ Potom na rád prichádzajú chodníky s menším pohybom obyvateľstva a nakoniec sú to okrajové časti mesta.

Mechanizmy na výkon strojovej zimnej údržby ktorými spoločnosť disponuje sú vozidla značky HAKO – konkrétne sa jedna o dva stroje CityMaster 1600 a jeden stroj CityMaster 600. Tieto vozidla si naša spoločnosť prenajala. Potom sú to autá typu Multicar v počte 4 ks – 2x M26 a 2x M25. Všetky tieto vozidla sú vybavené okrem snežnej radlice aj valcovou kefou a zadným sypačom. Na výkon zimnej údržby spoločnosť používa ešte 2x traktor značky Kubota, a štvorkolky značky Polaris Ranger a Can Am Traxter. Tieto mechanizmy sú vybavené prednou radlicou a zadným sypačom. Celé mesto je rozdelené pre tieto vozidla na osem rajónov.

Mechanizmy na výkon ručnej zimnej údržby a teda zastávok MHD, schodov, prechodov, lávok, rámp a pod. sú tri vozidla značky Renault Master. Jedná sa o dvoj kabínový sklápač, v ktorom je okrem vodiča ďalšia 5 členná osádka ktorá ručne čistí svoj pridelený rajón a to lopatami, metlami, odhrňáčmi na sneh či škrabákmi na ľad. Na aute majú uložený posypový materiál určený na okamžitý posyp. Mesto je rozdelené na 4 rajóny, kde je jedna skupina operujúca iba na Hlavnej ulici.

Posypový materiál je rozdelený na dva druhy a to kamenná drť, ktorá sa mieša s posypovou soľou. Tento posypový materiál je skladovaný v spoločnosti JVS, a.s., ktorá nám posypový materiál v prípade potreby na naše mechanizmy aj nakladá. Zeolit je druhým typom posypového materiálu. Je to prírodný minerál, ktorý má vysoko absorpčné vlastnosti, postupne sa rozpúšťa, slúži aj ako ekologické hnojivo. Tento posypový materiál na používa iba v centrálnej mestskej zóne. Uložený je v kontajneroch na trhovisku na Weberovej ulici. V 25 kg mechoch má spoločnosť namixovaný aj Zeolit spolu s ekologickou soľou v pomere 1:6. Tento mix sa používa iba na 6 zastávok MHD a to konkrétne na Trojici, Hlavnej Divadle Jonáša Záborského.

Nakladanie a následný odvoz snehu z centrálnej mestskej zóny spoločnosť zabezpečuje na pokyn pracovníkov MsÚ buď mechanizmom UNC, alebo UDS a vyvážajú ho kontajnerové vozidla, vozidlo Tatra, alebo sklápače Renault. Miesto na uloženie snehu, ktoré určilo mesto je koniec ulice Jelšová, alebo na priestranstve pri Astórii.

Na zimnej údržbe participuje 30 vodičov, ktorý sa v pravidelných intervaloch striedajú v pohotovosti ktorá je počas pracovného týždňa od 14:00 do 06:00 a cez voľné dni nepretržite 24 hodín. 20 pracovníkov na ručné čistenie je potrebných na jeden úplný výjazd. Týchto pracovníkov zabezpečuje združenie Assessor, o.z.. Reakčný čas je 60 minút od zadania výzvy dispečerom SaZUPC, spol. s r.o. resp. pracovníkmi MsÚ či krízovým štábom mesta Prešov.

Na vyčistenie chodníkov, zastávok MHD, schodov, lávok, rámp, nákupných stredísk a prechodov pre chodcov pri súvislej cca 10 cm.

2.6.2. POHREBNÉ A CINTORÍNSKE SLUŽBY (PaCS)

V roku 2018 sme v rámci štandardnej údržby cintorínov zabezpečovali pravidelné sezónne práce - kosenie trávnatých plôch, úpravu živých plotov, orezy stromov a krov, zametanie chodníkov, vyhrabávanie lístia, letnú a zimnú údržbu komunikácií a pod..

Realizovala sa aj obnova vozového parku generálnou opravou vozidla Multikár ako aj zakúpenie pracovných nástrojov pre správu cintorína. V rámci rozšírenia služieb pre návštevníkov Hlavného cintorína mesta Prešov boli inštalované automaty pre zakúpenie sviečok „sviečkomatov“ v počte dvoch kusov. V rámci starostlivosti o vojnové hroby na Hlavnom cintoríne mesta Prešov prebehla obnova oporného múra. V závere roka prebehla celková rekonštrukcia osvetlenia na Hlavnom cintoríne ako aj kolaudácia zrekonštruovaného Domu Smútku na Solivare.

Technické služby mesta Prešov, a.s. prostredníctvom prevádzky Pohrebných a cintorínskych služieb zabezpečujú správu a bežnú údržbu 8 cintorínov vo vlastníctve mesta Prešov o celkovej rozlohe 18,7 ha. Správa a údržba pohrebísk mesta Prešov je finančne krytá z výberu nájmu za hrobové miesta.

V roku 2018 vykonala prevádzka PaCS **733** pohrebných obradov. V porovnaní s rokom 2017 je to o **63 viac** pohrebných obradov. Z celkového počtu obradov bolo uskutočnených **502** pochovaní do zeme a **231** kremácií (z toho 8 sociálnych).

Tabuľka 20

CINTORÍN	Pochovania do zeme
Hlavný cintorín Prešov	375
Cintorín Solivar	82
Cintorín Nižná Šebastová	33
Cintorín Kalvária	2
Zlatobanský cintorín	0
Solnobanský cintorín	4
Cintorín Dúbrava	1
Cintorín Šalgovík	0
Obrady mimo cintorínov pod správou mesta Prešov	5
SPOLU:	502

Pri pochovaní do zeme bolo vykonaných **358** pochovaní do kopaných hrobov, **133** pochovaní do krýpt a **11** detských pochovaní.

Z celkového počtu **502** pochovaní do zeme bolo **350** pochovaní do existujúcich hrobov a vytvorených bolo **152** nových hrobových miest.

Cintoríny s bežným režimom pochovávaní:

• Hlavný cintorín Prešov	12,82 ha	cca 17 649 hrobových miest
• Cintorín Solivar	2,50 ha	cca 3 292 hrobových miest
• Cintorín Nižná Šebastová	1,34 ha	cca 1 252 hrobových miest

Cintoríny so zákazom vytvárania nových hrobových miest:

• Cintorín Kalvária	0,62 ha	cca 694 hrobových miest
• Zlatobanský cintorín	0,32 ha	cca 245 hrobových miest
• Cintorín Šalgovík	0,13 ha	cca 108 hrobových miest
• Cintorín Dúbrava	0,09 ha	cca 100 hrobových miest
• Soľnobanský cintorín	0,92 ha	cca 741 hrobových miest

Všeobecná údržba cintorínov pozostávala z údržby trávnatých plôch, údržby zelene, letnej i zimnej údržby komunikácii, zvozu a rozmiestňovania kontajnerov na odpad a zabezpečovanie čistoty cintorínov a blízkeho okolia.

V rámci starostlivosti o hroby sa vykonávala bežná údržba vojenských hrobov z 1. a 2. svetovej vojny.

Ambíciou spoločnosti Technické služby mesta Prešov a.s. je získavať si stále väčšiu dôveru občanov mesta Prešov v tejto, ľudsky tak citlivej, spoločenskej oblasti. Vytvára preto všetky organizačné a technické predpoklady nevyhnutné na zlepšenie komunikácie s verejnosťou a zavádza poskytovanie nových, moderných a kvalitnejších služieb pri smútočných obradoch.

Hospodárenie prevádzky PaCS v rokoch 2016 - 2018

Tabuľka 21

PaCS	Rok v (€)			Porovnanie	
	2016	2017	2018	2018/2017	
				v €	v %
Výnosy	461 715	540 753	538 748	-2 005	99,63
Vlastné náklady	444 800	508 722	524 924	16 202	103,18
Rozdiel výnosov a vl. nákladov	16 915	32 031	13 823	-18 208	43,16

2.6.3. PREVÁDZKA MESTSKÉ LESY (MSL) A EKOPARK

Prevádzka Mestských lesov a Ekoparku vznikla v októbri 2015. Jej poslaním je starať sa o výchovu lesa, ale aj ponúkať edukačné aktivity orientované na ekológiu a pozitívny vzťah k prírode a životnému prostrediu.

Stredisko Mestských lesov spravuje a zveľaďuje lesné pozemky a lesné porasty vo vlastníctve mesta Prešov na ploche približne 1 317 ha. Mestské lesy Prešov sa rozprestierajú na dvoch lesných hospodárskych celkoch: LHC Prešov a LHC Chminianska Nová Ves. Rekreačná a športovo-oddychová funkcia určila mestské lesy do kategórie lesov osobitného určenia, ktoré napĺňajú úlohu prímestského lesa s poskytovaním príjemného lesného prostredia širokej verejnosti. Okrem tejto úlohy zabezpečuje stredisko Mestských lesov komplexné obhospodarovanie lesov vo vlastníctve Mesta Prešov v zmysle platných právnych lesníckych predpisov tak v ťažbových a pestovných, ako aj ochranných úlohách.

Stredisko Ekopark spravuje areál Ekoparku Holá hora pod Kalváriou na Botanickej ulici v Prešove. Prešovčanom ponúka priestor na oddych, žiakom a študentom zasa viac možnosti dozvedieť sa niečo nové o prírode, ekológii, ale aj domácich zvieratách a spôsobe života našich predkov. Navštevovaný je najmä žiakmi všetkých typov škôl, ale tiež individuálnymi návštevníkmi, najmä rodinami s deťmi.

Stredisko Mestské lesy

Spoločnosť Technické služby mesta Prešov, a.s. hospodári v Mestských lesoch Prešov na základe Nájomnej zmluvy zo dňa 5.1.2005 a jej dodatkov. V roku 2014 začal platiť nový Program starostlivosti o les (PSoL) v trvaní rokov 2014 – 2023 na jednom lesnom hospodárskom celku (LHC) Mestské lesy Prešov. V roku 2016 bol aktualizovaný súpis prenajatého majetku. Z aktualizácie vyplýva, že Stredisko Mestských lesov hospodári na celkovej výmere 1.317,0543 ha lesných pozemkov, z toho v časti Šindliar na 336,9152 ha lesných pozemkov.

Komplexná činnosť v roku 2018 bola zameraná na plnenie predpisov PSoL v 5. roku decénia platnosti PSoL 2014-2023, ktorý schválil Okresný úrad, Odbor opravných prostriedkov v Prešove dňa 16.6.2014.

Strategické ciele s dôrazom na rekreačné využitie Mestských lesov

Ťažbová činnosť sa realizuje na základe platného Programu starostlivosti o les a v zmysle platnej legislatívy určujúcej možnosti výkonu ťažby v danom lesnom hospodárskom celku. Prvoradou úlohou pestovateľskej a ochrannej činnosti je obnova, výchova a ochrana lesa v zmysle prírody blízkeho obhospodarovania lesa na báze podpory prirodzeného zmladzovania lesných porastov v podmienkach lesného hospodárskeho celku Prešova.

Prehľad o hospodárskych činnostiach (ťažbových, pestovateľských, ochranných) a o úrovni hospodárenia v priebehu roka 2018 v kvantitatívnom vyjadrení uvádzame v nasledujúcej tabuľke.

Prehľad o hospodárskych činnostiach (ťažbových, pestovateľských, ochranných) v priebehu roka 2018

Tabuľka 22

Výkon	skutočnosť
Ťažobné práce:	
Obnovná ťažba	5 292,04 m ³
Výchovná ťažba	3 110,22 m ³
Náhodná ťažba	496,23 m ³
Ťažba spolu	8 898,49 m ³
Samovýroba hrúbka	1 928 prn
Pestovné a ochranné práce:	
Prečistky, plecí rub	55,13 ha
Uhadzovanie haluziny	6,25 ha
Zalesňovanie	43 450 ks
Ochrana LP pred burinou	7 ha
Ochrana LP pred zverou	18 ha
Prirodzená obnova	8,12 ha

Hospodárenie prevádzky Mestské lesy a obchodná činnosť

V roku 2018 sa podarilo dosiahnuť rozdiel výnosov a vlastných nákladov za stredisko Mestských lesov vo výške 72 098 €. K tomuto výsledku prispel aj predaj drevnnej hmoty formou aukcie, ktorú sme začali realizovať už v roku 2016. V roku 2018 sme zorganizovali 4 aukcie, v rámci ktorých sme predali drevnú hmotu celkovo v objeme 495,44 m³ spolu za celkovú cenu 52 149,10 €. Z toho boli 3 aukcie prevažne drevniny dub (predané v celkovom objeme 264,3 m³ spolu za celkovú cenu 41 173,27 €, priemer za 1 m³ činil 155,74 €) a jedna aukcia bola zameraná na predaj drevniny buk.

Náhodné ťažby v mestských lesoch

Predikcia náhodných ťažieb je v podmienkach krátkodobého alebo strednodobého plánovania v lesnom hospodárstve prakticky nemožná. Pri výskyte a riešení problematiky náhodnej ťažby (biotického a abiotického charakteru) sa postupuje v zmysle platnej lesníckej legislatívy. V priebehu roka 2018 bola náhodná ťažba vynútená najmä vplyvom vetra. Celková náhodná ťažba bola vo výške 496,23 m³.

Realizácia činností v rámci rekreačnej funkcie lesa

Na základe Nájomnej zmluvy o nájme lesných pozemkov na hospodárenie v lesoch zo dňa 5.01.2005, čl. VII. Iné dojednania, a v zmysle Dodatku č.3 k tejto zmluve, sa nájomca zaväzuje realizovať práce v oblasti rekreačnej funkcie lesa v súlade s Generálnym plánom lesného parku mesta Prešov s dôrazom na rekreačné využitie mestských lesov.

V priebehu roka 2018 sa vykonali v zmysle bodu VII. Iné dojednania v Nájomnej zmluve práce v rámci tvorby lesoparku v celkovej finančnej výške 9.960 € vrátane DPH.

V roku 2018 sme realizovali nasledovné práce:

- zhotovenie a osadenie nového prístrešku nad prameňom minerálnej vody v lokalite Malý Borkút, ktorý bol značne poškodený v dôsledku lesnej kalamity
- zhotovenie a osadenie lavičiek na Borkúte v lokalitách na konci discgolfového ihriska a pri vodnej ploche
- zhotovenie a osadenie informačných tabúl

Okrem prác realizovaných na základe Nájomnej zmluvy sme tiež dostali príspevok vo výške 5.880 € vrátane DPH od Krajskej organizácie cestovného ruchu SEVEROVÝCHOD SLOVENSKA, ktorý bol určený na opravu drobnej turistickej infraštruktúry, najmä na opravu prístreškov, označenie studničiek a výmenu polepov na informačných tabuliach.

V súvislosti s výstavbou diaľničného úseku sme v spolupráci so zhotoviteľom diaľnice upravili 13,2 km lesných ciest, ktoré boli vysypané kamenivom z prebytkov pri razení tunela. Cieľom tejto úpravy bolo pripraviť lesné cesty na ich budúcu rekonštrukciu. V rámci tejto spolupráce boli tiež upravené terény na dvoch lokalitách (Borkút a Nad Vrábľovou) za účelom prípravy územia na vytvorenie nových oddychových zón. Aby sa v budúcnosti drevná hmota expedovala mimo obývané ulice (Za Kalváriou a Horárska), vytvorili sme v spolupráci so zhotoviteľom diaľnice nový lesný sklad v lokalite Vrábľová, ktorý bude priamo napojený na novú obslužnú komunikáciu vedúcu popri diaľnici.

V rámci požiarovej úpravy porastov sme v dostupných dielcoch zabezpečili vývoz haluziny a nehrúbia.

Hospodárenie strediska Mestské lesy vrátane jeho réžie

Tabuľka 23

MsL	Rok			Porovnanie	
	v (€)			2018/2017	
	2016	2017	2018	v €	v %
Výnosy	444 696	426 314	532 788	106 474	124,98
Vlastné náklady	382 702	376 219	460 690	84 471	123,11
Rozdiel výnosov a vl. nákladov	61 993	50 095	72 098	22 003	143,92

Nárast hospodárskeho výsledku za rok 2018 oproti predchádzajúcemu roku bol spôsobený najmä realizovaním vyššej ťažobnej činnosti, vyťažili sme viac oproti predchádzajúcemu roku o cca 2 200 m³ drevnej hmoty, čo predstavuje nárast o cca 33%.

Stredisko Ekopark Holá hora

Stredisko Ekopark Holá Hora sa nachádza na Botanickej ulici č.13, počas celého roka je obľúbeným oddychovým miestom pre obyvateľov Prešova a blízkeho okolia.

V roku 2018 zamestnanci Ekoparku pokračovali v aktivitách, ktoré sa v areáli Ekoparku vykonávali v predchádzajúcich rokoch. Environmentálneho vzdelávania (o ktorého patria Základné vzdelávacie programy pre deti materských, základných a stredných škôl a 3 celodenné ekologické moduly) sa zúčastnilo v mesiacoch apríl až október cca 1 500 detí. Počas letných prázdnin sa v Ekoparku konal denný letný tábor, 2 turnusy v júli a 1 turnus v auguste. Počas týchto 3 turnusov sa denných táborov zúčastnilo spolu 36 detí. V spolupráci s Prešovskou univerzitou sa v Ekoparku v júni konal Festival komunitnej hudby mesta Prešov. Tieto všetky aktivity sú platené.

V rámci platených environmentálnych aktivít sú sprístupnené výstavy. Počas roka 2018 sa uskutočnilo spolu 5 výstav, najväčší úspech malo pokračovanie výstavy k 770. výročiu prvej písomnej zmienky o meste „Prešov – včera a dnes“. Úspešnými akciami v Ekoparku boli „Víkend otvorených parkov a záhrad“, „Trh ručných prác“, „Piknikové čítanie“ a prvý ročník „Mamaburzy“. V mesiaci jún sa konal už šiesty ročník obľúbeného Ekofestu, na tento ročník sme dostali finančný grant od mesta Prešov. Priemerná návštevnosť našich podujatí, v prípade priaznivého počasia, bola okolo 500 osôb denne.

V spolupráci s inými organizáciami (najmä občianskymi združeniami) sa u nás uskutočnilo niekoľko vydarených podujatí ako napríklad „Keep Movin Jam 2018“, „Margaréta Fest“, „Športový deň seniorov a detí“ a „Čítanie v parku“ s OZ Most do duše.

V rámci Národného stretnutia mládeže „Prešov 2018“ nám so skráslením Ekoparku v mesiaci júl pomohlo 100 brigádnikov.

Počas celého roka sme spolupracovali pri príprave našich aktivít s RCOP v Prešove, s Hvezdárňou a planetáriom v Prešove, s ABC – centrom voľného času v Prešove, s NATUR-PACKOM a.s. a Eviana n.o.

Hospodárenie strediska Ekopark Holá hora

Tabuľka 24

Ekopark	Rok v (€)		Porovnanie	
	2017	2018	2018/2017	
			v €	v %
Výnosy	88 027	65 401	-22 626	74,27
Vlastné náklady	172 142	109 595	-62 547	63,67
Rozdiel výnosov a vl. nákladov	-84 115	-44 194	39 921	52,54

2.7. ZÁMERY SPOLOČNOSTI PRE NASLEDUJÚCE OBDOBIE

Spoločnosť Technické služby mesta Prešov, a.s. ako stopercentná dcérska spoločnosť mesta Prešov pri výkone svojej činnosti efektívne využíva majetok spoločnosti a vynaložené investície.

Rok 2019 bude naďalej prelomovým v oblasti odpadového hospodárstva vďaka zásadným zmenám v legislatíve. Rovnako predpokladáme, že program odpadového hospodárstva mesta Prešov na roky 2016-2020 určí smerovanie rozvoja odpadového hospodárstva do roku 2020. Konkrétne spolu s úlohami ďalších prevádzok ide o:

- rozpracovanie ďalších etáp Projektu na zníženie množstva ukladania odpadu na skládky s využitím aj inovatívnych technológií na spracovanie ZKO s využitím štrukturálnych fondov EU,
- pokračovanie v Projekte rozvoja nového areálu na Jesennej ulici pre triedený zber s využitím štrukturálnych fondov EU,
- zvýšený podiel triedeného zberu komunálnych odpadov a následné zhodnotenie vytriedených zložiek,
- zlepšenie podmienok triedeného zberu v spolupráci s Organizáciou zodpovednosti výrobcov,
- optimalizácia disponibilnej zberovej kapacity na triedený zber v súlade so štandardami triedeného zberu na rok 2017 až 2020,
- zníženie množstva biologicky rozložiteľných komunálnych odpadov ukladaných na skládky odpadov,
- príprava projektu pre koncové zariadenie na zhodnotenie zeleného odpadu a nekvalitnej drevnej hmoty,
- skvalitnenie služieb poskytovaných prevádzkou PaCS,
- pokračovanie v revitalizácii drevín na spravovaných cintorínoch,
- realizácia revitalizácie lesoparku Borkút v rozsahu podľa dohody s mestom,
- rozvoj aktivít strediska Ekopark.

Na plnení týchto strategických cieľov budú Technické služby mesta Prešov, a.s. intenzívne pracovať a vytvárať projektové a organizačné predpoklady na ich postupné dosiahnutie. Cieľom a poslaním spoločnosti je aj naďalej zabezpečovať kvalitné a efektívne služby vo všetkých vykonávaných činnostiach a udržať si postavenie solídnej a spoľahlivej firmy.

Vytýčené ciele pre prevádzku Mestských lesov a Ekoparku rešpektujú program starostlivosti o les na 10 ročné obdobie, ktorého súčasťou je aj revitalizácia Lesoparku Borkút a rekonštrukcia lesných ciest. Prevzatím správy Ekoparku Holá hora, ktorý má slúžiť na oddych, ekologickú a environmentálnu výchovu návštevníkov zobrala spoločnosť na seba záväzok vytvoriť pre občanov mesta Prešov príjemnú oddychovú zónu s výchovno-vzdelávacím programom, ktorá by mala časom potvrdiť svoju životaschopnosť aj vyššou mierou ekonomickej sebestačnosti.

Úlohou pohrebných a cintorínskych služieb je pokračovať v naštartovaných kvalitatívnych zmenách týkajúcich sa skvalitnenia služieb, technického zhodnotenia priestorov v dome smútku na hlavnom, ale aj na ostatných spravovaných cintorínoch. Dobré meno a pozitívne vnímanie práce Pohrebných a cintorínskych služieb občanmi je hlavným predpokladom pre ďalší rast podielu na pohrebných službách vykonávaných v meste Prešov.

Plán TSmP, a. s. v roku 2019 predpokladá hospodársky výsledok v hodnote 82 880 €, čo potvrdzuje nastúpený trend trvalého a udržateľného rozvoja spoločnosti.

Hospodársky plán pre rok 2019 podľa prevádzok v €

Tabuľka 25

Prevádzka	OHVÚ	PaCS	MsL	Správa	TSmP
Výnosy	4 761 800	564 000	585 200	53 600	5 964 600
Vlastné náklady	4 015 616	553 355	545 688	767 061	5 881 720
Rozdiel	746 184	10 645	39 512	-713 461	82 880

Plán investícií na rok 2019

Spoločnosti Technické služby mesta Prešov, a.s. zatiaľ boli MsZ mesta Prešov schválené investície financované z interných zdrojov spoločnosti:

- Zariadenie na lisovanie vytriedených zložiek odpadu v sume do 160 000,-€
- 3 ks zamietacích strojov na čistenie mesta a zimnú údržbu chodníkov

Spoločnosť Technické služby mesta Prešov, a.s. pripravuje do MsZ mesta Prešov na schválenie investície:

- 2 ks zberových vozidiel na zmesový komunálny odpad (zámena za Renaulty)
- Nosič Abroll kontajnerov 3-nápravový s hydraulickou rukou
- rýpadlo a nakladač s lyžicou objemu 1m³
- zamietaciu a polievaciu nadstavbu 8m³ na podvozok nosiča kontajnerov
- nakladač šmykom riadený (náhrada starého UNC)
- 10 ks kosačiek pre kosenie a údržbu mestskej zelene

2.8. VZŤAH K ŽIVOTNÉMU PROSTREDIU

Súčasťou firemnej politiky spoločnosti je napĺňanie environmentálnych cieľov a požiadaviek platnej environmentálnej legislatívy.

Aktuálny stav v oblasti odpadovej legislatívy vychádza zo základných koncepčných materiálov SR, ale aj mesta Prešov. Na základe, v súčasnosti už schváleného nového zákona o odpadoch, ktorý nadobudol účinnosť 1.1.2016 sme implementovali významné zmeny, ktoré so sebou priniesol. Nový zákon o odpadoch má za cieľ zaradiť Slovensko aj v tejto oblasti medzi moderné, čistejšie a zdravšie európske krajiny, pričom kladie mimoriadny dôraz na zvýšenie miery triedenia a recyklovania na úkor zneškodňovania odpadu ukladaním na skládkach.

Na základe významného postavenia našej spoločnosti v oblasti nakladania s komunálnymi odpadmi v meste Prešov je jej prvoradým poslaním zabezpečovať kvalitné a efektívne služby pri odvoze komunálneho a drobného stavebného odpadu a jednou z priorit spoločnosti je podpora triedeného zberu odpadu. Ako 100% dcérska spoločnosť mesta Prešov, poskytujeme svoje služby pôvodcom odpadu, ktorými sú fyzické osoby – občania, majúci na území Prešova trvalý, alebo prechodný pobyt a právnické osoby, vykonávajúce svoju činnosť na území Mesta.

Dôraz, ktorý v priebehu uplynulých rokov kladlo vedenie spoločnosti na obnovu technologického zázemia firmy, bol plne v súlade s environmentálne priateľským vzťahom k prostrediu, v ktorom spoločnosť svoje aktivity vykonáva.

Spoločnosť TSmP, a. s. sa už tradične aktívne zapája do osvetovej činnosti v rámci triedenia odpadov v školských a predškolských zariadeniach. V Ekoparku Holá hora organizujeme podujatie s environmentálnou tematikou - Ekofest, kde sú počas jedného týždňa aktivity zamerané na ekologickú osvetu a vzdelávanie občanov a to už od predškolského a školského veku.

Cieľom týchto aktivít je dostať do ich povedomia pocit zodpovednosti za stav prostredia v ktorom žijeme a naučiť ich správne nakladať s komunálnym odpadom, osvojiť si pojmy ako sú recyklácia, ochrana životného prostredia, triedenie odpadu a dosiahnuť ich primeranú spoločenskú angažovanosť v tejto oblasti.

3. NÁVRH NA ROZDELENIE ZISKU

Hospodársky výsledok za rok 2018 po zdanení: 54 343,94 €

Rozdelenie hospodárskeho výsledku roku 2018

V zmysle § 187 ods. 1 písm. e) Obchodného zákonníka a článku 9 ods. 2 písm. g), článku 14 a článku 15 ods. 4 Stanov akciovej spoločnosti Technické služby mesta Prešov, a.s. navrhujeme schváliť **rozdelenie zisku** nasledovne:

- časť zisku vo výške **5 434,39 €** (10 % z čistého zisku) prideliť do zákonného rezervného fondu,
- časť zisku vo výške **48 909,55 €** zaúčtovať na fond rozvoja.

4. OSTATNÉ VÝZNAMNÉ SKUTOČNOSTI

Ostatné významné skutočnosti sú nasledovné:

- spoločnosť nevyvíjala a nevyvíja žiadnu činnosť v oblasti výskumu a vývoja,
- spoločnosť nenadobudla a nevlastní vlastné akcie, dočasné listy, obchodné podiely a akcie, ani dočasné listy a obchodné podiely materskej účtovnej jednotky podľa § 22,
- spoločnosť nemá organizačnú zložku v zahraničí.

Vedenie spoločnosti v súlade s § 20 Zákona o účtovníctve prehlasuje, že po skončení účtovného obdobia, za ktoré sa vyhotovuje Výročná správa za rok 2018 do dňa zostavenia Výročnej správy nenastali ostané udalosti osobitného významu, okrem rozhodnutia vedenia spoločnosti odpredať akcie DUTEKA.

5. VÝZNAMNÉ RIZIKÁ A NEISTOTY SPOLOČNOSTI

Významné riziká a neistoty spoločnosti sú nasledovné:

- spoločnosť v rámci svojej činnosti musí plniť limity triedeného zberu stanovené EÚ a zároveň náklady na túto činnosť udržiavať v primeranej miere, ktorá je akceptovateľná Organizáciou zodpovednosti výrobcov,
- spoločnosť v rámci riešenia odpadového hospodárstva v meste Prešov pracuje na rozvojových projektoch v danom smere, ktoré by mali byť financované zo zdrojov EÚ fondov. Tieto investične projekty si vyžadujú majetkovo právne vysporiadanie a množstvo povolovacích konaní, ktoré nesú riziko odporu aktivistov,
- významné riziká a s nimi zvýšené náklady vznikajú na prevádzke mestských lesov v súvislosti s voľným pohybom občanov. Spoločnosť vynakladá prostriedky na usmernenie pohybu návštevníkov v prostredí lesov, aby zabránila ničeniu mladých porastov, sadeníc a pod.,
- pri PaCS veľké problémy spoločnosť prekonáva kvôli silnej konkurencii na trhu a zároveň musí vyriešiť spustenie prevádzky nového domu smútku a pohrebiska na Solivare.
- Spoločnosť sa musí vyvarovať rizikám insolventnosti a neplatenia úverov v banke s čím je úzko spojená cenová politika voči mestu a postupné preberanie činnosti ako napríklad zametanie a čistenie mesta.

Ing. Milan Toth
predseda predstavenstva a výkonný riaditeľ

**Príloha č. 1 Hospodárenie spoločnosti v roku 2018 po jednotlivých prevádzkach
a strediskách**

Prevádzka	OHVÚ				OHVÚ
	OHZO	OHTO	VÚ	ČaZU	
Stredisko					
Výnosy	2 523 991	790 591	856 413	330 137	4 501 132
Vlastné náklady	2 023 076	720 551	860 757	218 332	3 822 716
Rozdiel	500 915	70 040	-4 344	111 805	678 416
Rozpočítaná Správa	-273 849	-97 536	-116 515	-29 554	-517 454
	-517 454				
HV	227 066	-27 496	-120 859	82 251	160 962
	160 962				

Prevádzka	PaCS		PaCS
	Pohrebníctvo	Cint. služ.	
Stredisko			
Výnosy	99 122	439 625	538 748
Vlastné náklady	145 721	379 203	524 924
Rozdiel	-46 599	60 422	13 823
Rozpočítaná Správa	-19 725	-51 330	-71 055
	-71 055		
HV	-66 324	9 092	-57 232
	-57 232		

Prevádzka	MsL		MsL
	Lesy	EkoPark	
Stredisko			
Výnosy	532 788	65 401	598 189
Vlastné náklady	460 690	109 595	570 285
Rozdiel	72 098	-44 194	27 904
Rozpočítaná Správa	-62 360	-14 835	-77 195
	-77 195		
HV	9 738	-59 029	-49 292
	-49 292		

SPRÁVA NEZÁVISLÉHO AUDÍTORA
o overení riadnej individuálnej účtovnej závierky
k 31. 12. 2018

Akcionárovi, dozornej rade a predstavenstvu spoločnosti
Technické služby mesta Prešov a.s., Bajkalská 33, 080 01 Prešov

Prešov, Marec 2018



SPRÁVA NEZÁVISLÉHO AUDÍTORA

Akcionárovi, dozornej rade a predstavenstvu spoločnosti
Technické služby mesta Prešov a.s. , Bajkalská 33, 080 01 Prešov

Správa z auditu účtovnej závierky

Názor

Uskutočnili sme audit účtovnej závierky spoločnosti Technické služby mesta Prešov a.s., Bajkalská 33, 080 01 Prešov (ďalej len „Spoločnosť“), ktorá obsahuje súvahu k 31. decembru 2018, výkaz ziskov a strát za rok končiaci sa k uvedenému dátumu a poznámky, ktoré obsahujú súhrn významných účtovných zásad a účtovných metód.

Podľa nášho názoru, priložená účtovná závierka poskytuje pravdivý a verný obraz finančnej situácie Spoločnosti k 31. decembru 2018 a výsledku jej hospodárenia za rok končiaci sa k uvedenému dátumu podľa zákona č. 431/2002 Z.z. o účtovníctve v znení neskorších predpisov (ďalej len „zákon o účtovníctve“).

Základ pre názor

Audit sme vykonali podľa medzinárodných audítorských štandardov (International Standards on Auditing, ISA). Naša zodpovednosť podľa týchto štandardov je uvedená v odseku Zodpovednosť audítora za audit účtovnej závierky. Od Spoločnosti sme nezávislí podľa ustanovení zákona č. 423/2015 o štatutárnom audite a o zmene a doplnení zákona č. 431/2002 Z. z. o účtovníctve v znení neskorších predpisov (ďalej len „zákon o štatutárnom audite“) týkajúcich sa etiky, vrátane Etického kódexu audítora, relevantných pre náš audit účtovnej závierky a splnili sme aj ostatné požiadavky týchto ustanovení týkajúcich sa etiky. Sme presvedčení, že audítorské dôkazy, ktoré sme získali, poskytujú dostatočný a vhodný základ pre náš názor.

Zodpovednosť štatutárneho orgánu za účtovnú závierku

Štatutárny orgán je zodpovedný za zostavenie tejto účtovnej závierky tak, aby poskytovala pravdivý a verný obraz podľa zákona o účtovníctve a za tie interné kontroly, ktoré považuje za potrebné na zostavenie účtovnej závierky, ktorá neobsahuje významné nesprávnosti, či už v dôsledku podvodu alebo chyby.

Pri zostavovaní účtovnej závierky je štatutárny orgán zodpovedný za zhodnotenie schopnosti Spoločnosti nepretržite pokračovať vo svojej činnosti, za opísanie skutočností týkajúcich sa nepretržitého pokračovania v činnosti, ak je to potrebné, a za použitie predpokladu nepretržitého pokračovania v činnosti v účtovníctve, ibaže by mal v úmysle Spoločnosť zlikvidovať alebo ukončiť jej činnosť, alebo by nemal inú realistickú možnosť než tak urobiť.

Zodpovednosť audítora za audit účtovnej závierky

Našou zodpovednosťou je získať primerané uistenie, či účtovná závierka ako celok neobsahuje významné nesprávnosti, či už v dôsledku podvodu alebo chyby, a vydať správu audítora vrátane názoru. Primerané uistenie je uistenie vysokého stupňa, ale nie je zárukou toho, že audit vykonaný podľa medzinárodných audítorských štandardov vždy odhalí významné nesprávnosti, ak také existujú. Nesprávnosti môžu vzniknúť v dôsledku podvodu alebo chyby a za významné sa považujú vtedy, ak by sa dalo odôvodnene očakávať, že jednotlivito alebo v súhrne by mohli ovplyvniť ekonomické rozhodnutia používateľov uskutočnené na základe tejto účtovnej závierky.

V rámci auditu uskutočneného podľa medzinárodných audítorských štandardov počas celého auditu uplatňujeme odborný úsudok a zachovávame profesionálny skepticizmus. Okrem toho:

- Identifikujeme a posudzujeme riziká významnej nesprávnosti účtovnej závierky, či už v dôsledku podvodu alebo chyby, navrhujeme a uskutočňujeme audítorské postupy reagujúce na tieto riziká a získavame audítorské dôkazy, ktoré sú dostatočné a vhodné na poskytnutie základu pre náš názor. Riziko neodhalenia významnej nesprávnosti v dôsledku podvodu je vyššie ako toto riziko v dôsledku

chyby, pretože podvod môže zahŕňať tajnú dohodu, falšovanie, úmyselné vynechanie, nepravdivé vyhlásenie alebo obídienie internej kontroly.

- Oboznamujeme sa s internými kontrolami relevantnými pre audit, aby sme mohli navrhnúť auditorské postupy vhodné za daných okolností, ale nie za účelom vyjadrenia názoru na efektívnosť interných kontrol Spoločnosti.
- Hodnotíme vhodnosť použitých účtovných zásad a účtovných metód a primeranosť účtovných odhadov a uvedenie s nimi súvisiacich informácií uskutočnené štatutárnym orgánom.
- Robíme záver o tom, či štatutárny orgán vhodne v účtovníctve používa predpoklad nepretržitého pokračovania v činnosti a na základe získaných auditorských dôkazov záver o tom, či existuje významná neistota v súvislosti s udalosťami alebo okolnosťami, ktoré by mohli významne spochybniť schopnosť Spoločnosti nepretržite pokračovať v činnosti. Ak dospejeme k záveru, že významná neistota existuje, sme povinní upozorniť v našej správe audítora na súvisiace informácie uvedené v účtovnej závierke alebo, ak sú tieto informácie nedostatočné, modifikovať náš názor. Naše závery vychádzajú z auditorských dôkazov získaných do dátumu vydania našej správy audítora. Budúce udalosti alebo okolnosti však môžu spôsobiť, že Spoločnosť prestane pokračovať v nepretržitej činnosti.
- Hodnotíme celkovú prezentáciu, štruktúru a obsah účtovnej závierky vrátane informácií v nej uvedených ako aj to, či účtovná závierka zachytáva uskutočnené transakcie a udalosti spôsobom, ktorý vedie k ich vernému zobrazeniu.

Správa k ďalším požiadavkám zákonov a iných právnych predpisov

Správa k informáciám, ktoré sa uvádzajú vo výročnej správe

Štatutárny orgán je zodpovedný za informácie uvedené vo výročnej správe zostavenej podľa požiadaviek zákona o účtovníctve. Naš vyššie uvedený názor na účtovnú závierku sa nevzťahuje na iné informácie vo výročnej správe.

V súvislosti s auditom účtovnej závierky je našou zodpovednosťou oboznámenie sa s informáciami uvedenými vo výročnej správe a posúdenie, či tieto informácie nie sú vo významnom nesúlade s auditovanou účtovnou závierkou alebo našimi poznatkami, ktoré sme získali počas auditu účtovnej závierky, alebo sa inak zdajú byť významne nesprávne.

Výročnú správu sme ku dňu vydania správy audítora z auditu účtovnej závierky nemali k dispozícii.

Keď získame výročnú správu, posúdime, či výročná správa Spoločnosti obsahuje informácie, ktorých uvedenie vyžaduje zákon o účtovníctve, a na základe prác vykonaných počas auditu účtovnej závierky, vyjadríme názor, či:

- informácie uvedené vo výročnej správe zostavenej za rok 2018 sú v súlade s účtovnou závierkou za daný rok,
- výročná správa obsahuje informácie podľa zákona o účtovníctve.

Okrem toho uvedieme, či sme zistili významné nesprávnosti vo výročnej správe na základe našich poznatkov o účtovnej jednotke a situácii v nej, ktoré sme získali počas auditu účtovnej závierky.

Prešov, 1. marca 2019

AUDANA AUDIT, s.r.o.
Pustá dolina 18, Prešov
Licencia SKAU 265

Ing. Daniela Bernátová, CA
zodpovedný audítor
Licencia SKAU 336



ÚČTOVNÁ ZÁVIERKA

podnikateľov v podvojnóm účtovníctve



zostavená k 3 1 . 1 2 . 2 0 1 8

Číselné údaje sa zarovnávajú vpravo, ostatné údaje sa píšú zľava. Nevyplnené riadky sa ponechávajú prázdne.

Údaje sa vyplňajú paličkovým písmom (podľa tohto vzoru), písacím strojom alebo tlačiarňou, a to čiernou alebo tmavomodrou farbou.

Á Ä B Č Ď É F G H Í J K L M N O P Q R Š T Ú V X Ý Ž 0 1 2 3 4 5 6 7 8 9

Daňové identifikačné číslo 2 0 2 0 5 2 0 6 5 6 IČO 3 1 7 1 8 9 1 4 SK NACE 3 8 . 1 1 . 0	Účtovná závierka X riadna mimoriadna priebežná	Účtovná jednotka X malá veľká (vyznačí sa x)	Mesiac Rok od 1 2 0 1 8 do 1 2 2 0 1 8 Bezprostredne predchádzajúce obdobie od 1 2 0 1 7 do 1 2 2 0 1 7
---	---	---	--

Priložené súčasti účtovnej závierky

 Súvaha (Úč POD 1-01)
(v celých eurách)

 Výkaz ziskov a strát (Úč POD 2-01)
(v celých eurách)

 Poznámky (Úč POD 3-01)
(v celých eurách alebo eurocentoch)

Obchodné meno (názov) účtovnej jednotky

T e c h n i c k é s l u ž b y m e s t a P r e š o v a . s

Sídlo účtovnej jednotky

Ulica

B A J K A L S K Á

Číslo

3 3

PSČ

Obec

0 8 0 0 1 P R E Š O V

Označenie obchodného registra a číslo zápisu obchodnej spoločnosti

O R O k r . s ú d u P r e š o v , o d d i e l | S a V l o ž k a
č í s l o | 2 5 2 / P

Telefónne číslo

5 1 7 7 1 1 7 8 0

Faxové číslo

5 1 7 4 9 4 7 5 2

E-mailová adresa

A S S I S T @ T S M P . S K

Zostavená dňa:

0 1 . 0 3 . 2 0 1 9

Schválená dňa:

. . 2 0

Podpisový záznam štatutárneho orgánu účtovnej jednotky alebo člena štatutárneho orgánu účtovnej jednotky alebo podpisový záznam fyzickej osoby, ktorá je účtovnou jednotkou:

Záznamy daňového úradu

Miesto pre evidenčné číslo

Odtlačok prezentačnej pečiatky daňového úradu



Ozna- čenie a	STRANA AKTÍV b	Číslo riadku c	Bežné účtovné obdobie		Bezprostredne predchádzajúce účtovné obdobie	
			1	2		3
			Brutto - časť 1 Korekcia - časť 2	Netto		
	SPOLU MAJETOK r. 02 + r. 33 + r. 74	01	8 6 6 5 2 1 7 2 2 5 7 6 6 4	6 4 0 7 5 5 3	3 4 4 9 4 3 5	
A.	Neobežný majetok r. 03 + r. 11 + r. 21	02	6 9 9 6 1 3 1 2 2 1 3 1 1 8	4 7 8 3 0 1 3	1 6 7 2 7 9 1	
A.I.	Dlhodobý nehmotný majetok súčet (r. 04 až r. 10)	03	1 0 8 9 5 1 0 8 9 5			
A.I.1.	Aktivované náklady na vývoj (012) - /072, 091A/	04				
2.	Softvér (013) - /073, 091A/	05	1 0 8 9 5 1 0 8 9 5			
3.	Ocenené práva (014) - /074, 091A/	06				
4.	Goodwill (015) - /075, 091A/	07				
5.	Ostatný dlhodobý nehmotný majetok (019, 01X) - /079, 07X, 091A/	08				
6.	Obstarávaný dlhodobý nehmotný majetok (041) - /093/	09				
7.	Poskytnuté preddavky na dlhodobý nehmotný majetok (051) - /095A/	10				
A.II.	Dlhodobý hmotný majetok súčet (r. 12 až r. 20)	11	6 9 6 6 1 8 9 2 2 0 2 2 2 3	4 7 6 3 9 6 6	1 6 5 0 5 7 3	
A.II.1.	Pozemky (031) - /092A/	12	1 3 5 1 8 5 0	1 3 5 1 8 5 0	3 0 4 7 7 2	
2.	Stavby (021) - /081, 092A/	13	2 5 5 2 6 5 2 7 2 9 1 2 5	1 8 2 3 5 2 7	6 2 6 9 3 9	
3.	Samostatné hnuteľné veci a súbory hnuteľných vecí (022) - /082, 092A/	14	2 5 1 9 1 3 5 1 4 6 9 8 6 9	1 0 4 9 2 6 6	6 1 4 8 6 2	



Ozna- čenie a	STRANA AKTÍV b	Číslo riadku c	Bežné účtovné obdobie		Bezprostredne predchádzajúce účtovné obdobie
			1	2	
			Brutto - časť 1	Netto	3
			Korekcia - časť 2		Netto
4.	Pestovateľské celky trvalých porastov (025) - /085, 092A/	15			
5.	Základné stádo a ťažné zvieratá (026) - /086, 092A/	16			
6.	Ostatný dlhodobý hmotný majetok (029, 02X, 032) - /089, 08X, 092A/	17	7 2 3 0	7 2 3 0	7 2 3 0
7.	Obstarávaný dlhodobý hmotný majetok (042) - /094/	18	5 0 9 7 6 0	5 0 6 5 3 1	7 1 2 0 8
8.	Poskytnuté preddavky na dlhodobý hmotný majetok (052) - /095A/	19	2 5 5 6 2	2 5 5 6 2	2 5 5 6 2
9.	Opravná položka k nadobudnutému majetku (+/- 097) +/- 098	20			
A.III.	Dlhodobý finančný majetok súčet (r. 22 až r. 32)	21	1 9 0 4 7	1 9 0 4 7	2 2 2 1 8
A.III.1.	Podielové cenné papiere a podiely v prepojených účtovných jednotkách (061A, 062A, 063A) - /096A/	22			
2.	Podielové cenné papiere a podiely s podielovou účasťou okrem v prepojených účtovných jednotkách (062A) - /096A/	23			
3.	Ostatné realizovateľné cenné papiere a podiely (063A) - /096A/	24	1 9 0 4 7	1 9 0 4 7	2 2 2 1 8
4.	Pôžičky prepojeným účtovným jednotkám (066A) - /096A/	25			
5.	Pôžičky v rámci podielovej účasti okrem prepojeným účtovným jednotkám (066A) - /096A/	26			
6.	Ostatné pôžičky (067A) - /096A/	27			
7.	Dlhové cenné papiere a ostatný dlhodobý finančný majetok (065A, 069A, 06XA) - /096A/	28			



Označenie a	STRANA AKTÍV b	Číslo riadku c	Bežné účtovné obdobie		Bezprostredne predchádzajúce účtovné obdobie
			1	2	
			Brutto - časť 1	Netto	Netto 3
			Korekcia - časť 2		
8.	Pôžičky a ostatný dlhodobý finančný majetok so zostatkovou dobou splatnosti najviac jeden rok (066A, 067A, 069A, 06XA) - /096A/	29			
9.	Účty v bankách s dobou viazanosti dlhšou ako jeden rok (22XA)	30			
10.	Obstarávaný dlhodobý finančný majetok (043) - /096A/	31			
11.	Poskytnuté preddavky na dlhodobý finančný majetok (053) - /095A/	32			
B.	Obežný majetok r. 34 + r. 41 + r. 53 + r. 66 + r. 71	33	1 6 5 9 0 5 9	1 6 1 4 5 1 3	
			4 4 5 4 6		1 7 6 1 9 3 2
B.I.	Zásoby súčet (r. 35 až r. 40)	34	3 2 3 1 9 6	3 2 0 8 9 4	
			2 3 0 2		9 4 7 4 1
B.I.1.	Materiál (112, 119, 11X) - /191, 19X/	35	2 9 3 8 7 1	2 9 1 5 6 9	
			2 3 0 2		7 0 5 6 8
2.	Nedokončená výroba a polotovary vlastnej výroby (121, 122, 12X) - /192, 193, 19X/	36			
3.	Výrobky (123) - /194/	37	2 0 6 2 5	2 0 6 2 5	
					1 4 6 0 7
4.	Zvieratá (124) - /195/	38			
5.	Tovar (132, 133, 13X, 139) - /196, 19X/	39	6 9 5 0	6 9 5 0	
					7 5 6 8
6.	Poskytnuté preddavky na zásoby (314A) - /391A/	40	1 7 5 0	1 7 5 0	
					1 9 9 8
B.II.	Dlhodobé pohľadávky súčet (r. 42 + r. 46 až r. 52)	41			
B.II.1.	Pohľadávky z obchodného styku súčet (r. 43 až r. 45)	42			



Označenie a	STRANA AKTÍV b	Číslo riadku c	Bežné účtovné obdobie		Bezprostredne predchádzajúce účtovné obdobie
			1	2	
			Brutto - časť 1	Netto	
			Korekcia - časť 2		Netto 3
1.a.	Pohľadávky z obchodného styku voči prepojeným účtovným jednotkám (311A, 312A, 313A, 314A, 315A, 31XA) - /391A/	43			
1.b.	Pohľadávky z obchodného styku v rámci podielovej účasti okrem pohľadávok voči prepojeným účtovným jednotkám (311A, 312A, 313A, 314A, 315A, 31XA) - /391A/	44			
1.c.	Ostatné pohľadávky z obchodného styku (311A, 312A, 313A, 314A, 315A, 31XA) - /391A/	45			
2.	Čistá hodnota zákazky (316A)	46			
3.	Ostatné pohľadávky voči prepojeným účtovným jednotkám (351A) - /391A/	47			
4.	Ostatné pohľadávky v rámci podielovej účasti okrem pohľadávok voči prepojeným účtovným jednotkám (351A) - /391A/	48			
5.	Pohľadávky voči spoločníkom, členom a združeniu (354A, 355A, 358A, 35XA) - /391A/	49			
6.	Pohľadávky z derivátových operácií (373A, 376A)	50			
7.	Iné pohľadávky (335A, 336A, 33XA, 371A, 374A, 375A, 378A) - /391A/	51			
8.	Odložená daňová pohľadávka (481A)	52			
B.III.	Krátkodobé pohľadávky súčet (r. 54 + r. 58 až r. 65)	53	8 2 7 6 7 2	7 8 5 4 2 8	
			4 2 2 4 4		1 2 4 1 9 8 0
B.III.1.	Pohľadávky z obchodného styku súčet (r. 55 až r. 57)	54	4 0 2 2 3 7	3 5 9 9 9 3	
			4 2 2 4 4		3 4 2 4 0 3
1.a.	Pohľadávky z obchodného styku voči prepojeným účtovným jednotkám (311A, 312A, 313A, 314A, 315A, 31XA) - /391A/	55	1 7 4 5 2 9	1 7 4 5 2 9	
					8 9 7 8 0
1.b.	Pohľadávky z obchodného styku v rámci podielovej účasti okrem pohľadávok voči prepojeným účtovným jednotkám (311A, 312A, 313A, 314A, 315A, 31XA) - /391A/	56			



Označenie a	STRANA AKTÍV b	Číslo riadku c	Bežné účtovné obdobie		Bezprostredne predchádzajúce účtovné obdobie
			1	2	
			Brutto - časť 1 Korekcia - časť 2	Netto 2	Netto 3
1.c.	Ostatné pohľadávky z obchodného styku (311A, 312A, 313A, 314A, 315A, 31XA) - /391A/	57	2 2 7 7 0 8 4 2 2 4 4	1 8 5 4 6 4	2 5 2 6 2 3
2.	Čistá hodnota zákazky (316A)	58			
3.	Ostatné pohľadávky voči prepojeným účtovným jednotkám (351A) - /391A/	59			
4.	Ostatné pohľadávky v rámci podielovej účasti okrem pohľadávok voči prepojeným účtovným jednotkám (351A) - /391A/	60			
5.	Pohľadávky voči spoločníkom, členom a združeniu (354A, 355A, 358A, 35XA, 398A) - /391A/	61			
6.	Sociálne poistenie (336A) - /391A/	62			
7.	Daňové pohľadávky a dotácie (341, 342, 343, 345, 346, 347) - /391A/	63	4 2 4 3 6 8	4 2 4 3 6 8	8 8 3 0 0 6
8.	Pohľadávky z derivátových operácií (373A, 376A)	64			
9.	Iné pohľadávky (335A, 33XA, 371A, 374A, 375A, 378A) - /391A/	65	1 0 6 7	1 0 6 7	1 6 5 7 1
B.IV.	Krátkodobý finančný majetok súčet (r. 67 až r. 70)	66			
B.IV.1.	Krátkodobý finančný majetok v prepojených účtovných jednotkách (251A, 253A, 256A, 257A, 25XA) - /291A, 29XA/	67			
2.	Krátkodobý finančný majetok bez krátkodobého finančného majetku v prepojených účtovných jednotkách (251A, 253A, 256A, 257A, 25XA) - /291A, 29XA/	68			
3.	Vlastné akcie a vlastné obchodné podiely (252)	69			
4.	Obstarávaný krátkodobý finančný majetok (259, 314A) - /291A/	70			



Označenie a	STRANA AKTÍV b	Číslo riadku c	Bežné účtovné obdobie		Bezprostredne predchádzajúce účtovné obdobie
			1	2	
			Brutto - časť 1	Netto	Netto 3
B.V.	Finančné účty r. 72 + r. 73	71	5 0 8 1 9 1	5 0 8 1 9 1	
					4 2 5 2 1 1
B.V.1.	Peniaze (211, 213, 21X)	72	2 8 8 0	2 8 8 0	
					2 8 3 1
2.	Účty v bankách (221A, 22X, +/- 261)	73	5 0 5 3 1 1	5 0 5 3 1 1	
					4 2 2 3 8 0
C.	Časové rozlíšenie súčet (r. 75 až r. 78)	74	1 0 0 2 7	1 0 0 2 7	
					1 4 7 1 2
C.1.	Náklady budúcich období dlhodobé (381A, 382A)	75	4 3 6	4 3 6	
					2 0 2
2.	Náklady budúcich období krátkodobé (381A, 382A)	76	9 5 9 1	9 5 9 1	
					1 3 5 0 7
3.	Príjmy budúcich období dlhodobé (385A)	77			
4.	Príjmy budúcich období krátkodobé (385A)	78			
					1 0 0 3

Označenie a	STRANA PASÍV b	Číslo riadku c	Bežné účtovné obdobie 4	Bezprostredne predchádzajúce účtovné obdobie 5
	SPOLU VLASTNÉ IMANIE A ZÁVÄZKY r. 80 + r. 101 + r. 141	79	6 4 0 7 5 5 3	3 4 4 9 4 3 5
A.	Vlastné imanie r. 81 + r. 85 + r. 86 + r. 87 + r. 90 + r. 93 + r. 97 + r. 100	80	6 4 5 6 8 5	5 9 4 5 1 3
A.I.	Základné imanie súčet (r. 82 až r. 84)	81	3 9 7 3 8 5	3 9 7 3 8 5
A.I.1.	Základné imanie (411 alebo +/- 491)	82	3 9 7 3 8 5	3 9 7 3 8 5
2.	Zmena základného imania +/- 419	83		
3.	Pohľadávky za upísané vlastné imanie (-/353)	84		
A.II.	Emisné ážio (412)	85		
A.III.	Ostatné kapitálové fondy (413)	86	4 1 5 9 2	4 1 5 9 2
A.IV.	Zákonné rezervné fondy r. 88 + r. 89	87	8 3 7 6 3	8 0 3 1 2
A.IV.1.	Zákonný rezervný fond a nedeliteľný fond (417A, 418, 421A, 422)	88	8 3 7 6 3	8 0 3 1 2
2.	Rezervný fond na vlastné akcie a vlastné podiely (417A, 421A)	89		



Označenie a	STRANA PASÍV b	Číslo riadku c	Bežné účtovné obdobie 4	Bezprostredne predchádzajúce účtovné obdobie 5
A.V.	Ostatné fondy zo zisku r. 91 + r. 92	90	5 9 5 1 2	4 0 4 7 9
A.V.1.	Štatutárne fondy (423, 42X)	91		
2.	Ostatné fondy (427, 42X)	92	5 9 5 1 2	4 0 4 7 9
A.VI.	Oceňovacie rozdiely z precenenia súčet (r. 94 až r. 96)	93	9 0 8 9	1 2 2 6 0
A.VI.1.	Oceňovacie rozdiely z precenenia majetku a záväzkov (+/- 414)	94	9 0 8 9	1 2 2 6 0
2.	Oceňovacie rozdiely z kapitálových účasťín (+/- 415)	95		
3.	Oceňovacie rozdiely z precenenia pri zlúčení, splnutí a rozdelení (+/- 416)	96		
A.VII.	Výsledok hospodárenia minulých rokov r. 98 + r. 99	97		- 1 2 0 3 5
A.VII.1.	Nerozdelený zisk minulých rokov (428)	98		
2.	Neuhradená strata minulých rokov (I-/429)	99		- 1 2 0 3 5
A.VIII.	Výsledok hospodárenia za účtovné obdobie po zdanení I+/- r. 01 - (r. 81 + r. 85 + r. 86 + r. 87 + r. 90 + r. 93 + r. 97 + r. 101 + r. 141)	100	5 4 3 4 4	3 4 5 2 0
B.	Závazky r. 102 + r. 118 + r. 121 + r. 122 + r. 136 + r. 139 + r. 140	101	3 6 6 1 6 7 4	5 7 9 9 1 7
B.I.	Dlhodobé záväzky súčet (r. 103 + r. 107 až r. 117)	102	1 1 7 2 2 2	3 8 5 9 7
B.I.1.	Dlhodobé záväzky z obchodného styku súčet (r. 104 až r. 106)	103		
1.a.	Závazky z obchodného styku voči prepojeným účtovným jednotkám (321A, 475A, 476A)	104		
1.b.	Závazky z obchodného styku v rámci podielovej účasti okrem záväzkov voči prepojeným účtovným jednotkám (321A, 475A, 476A)	105		
1.c.	Ostatné záväzky z obchodného styku (321A, 475A, 476A)	106		
2.	Čistá hodnota zákazky (316A)	107		
3.	Ostatné záväzky voči prepojeným účtovným jednotkám (471A, 47XA)	108		
4.	Ostatné záväzky v rámci podielovej účasti okrem záväzkov voči prepojeným účtovným jednotkám (471A, 47XA)	109		
5.	Ostatné dlhodobé záväzky (479A, 47XA)	110	7 6 2 1 5	
6.	Dlhodobé prijaté preddavky (475A)	111		
7.	Dlhodobé zmenky na úhradu (478A)	112		
8.	Vydané dlhopisy (473A/-/255A)	113		
9.	Závazky zo sociálneho fondu (472)	114	7 3 0 9	5 5 1 0
10.	Iné dlhodobé záväzky (336A, 372A, 474A, 47XA)	115		
11.	Dlhodobé záväzky z derivátových operácií (373A, 377A)	116		
12.	Odložený daňový záväzok (481A)	117	3 3 6 9 8	3 3 0 8 7



Označenie a	STRANA PASÍV b	Číslo riadku c	Bežné účtovné obdobie 4	Bezprostredne predchádzajúce účtovné obdobie 5
B.II.	Dlhodobé rezervy r. 119 + r. 120	118	1 1 1 9 7 1	8 2 1 2 8
B.II.1.	Zákonné rezervy (451A)	119	6 7 1 0 4	4 1 8 5 0
2.	Ostatné rezervy (459A, 45XA)	120	4 4 8 6 7	4 0 2 7 8
B.III.	Dlhodobé bankové úvery (461A, 46XA)	121	2 1 4 9 0 4 0	
B.IV.	Krátkodobé záväzky súčet (r. 123 + r. 127 až r. 135)	122	9 7 6 8 8 3	3 8 6 2 9 1
B.IV.1.	Záväzky z obchodného styku súčet (r. 124 až r. 126)	123	6 7 8 0 8 4	1 7 2 6 2 9
1.a.	Záväzky z obchodného styku voči prepojeným účtovným jednotkám (321A, 322A, 324A, 325A, 326A, 32XA, 475A, 476A, 478A, 47XA)	124	1 5 8 4 8	5 3 6 7
1.b.	Záväzky z obchodného styku v rámci podielovej účasti okrem záväzkov voči prepojeným účtovným jednotkám (321A, 322A, 324A, 325A, 326A, 32XA, 475A, 476A, 478A, 47XA)	125		
1.c.	Ostatné záväzky z obchodného styku (321A, 322A, 324A, 325A, 326A, 32XA, 475A, 476A, 478A, 47XA)	126	6 6 2 2 3 6	1 6 7 2 6 2
2.	Čistá hodnota zákazky (316A)	127		
3.	Ostatné záväzky voči prepojeným účtovným jednotkám (361A, 36XA, 471A, 47XA)	128		
4.	Ostatné záväzky v rámci podielovej účasti okrem záväzkov voči prepojeným účtovným jednotkám (361A, 36XA, 471A, 47XA)	129		
5.	Záväzky voči spoločníkom a združeniu (364, 365, 366, 367, 368, 398A, 478A, 479A)	130		
6.	Záväzky voči zamestnancom (331, 333, 33X, 479A)	131	1 1 6 2 7 8	1 0 1 8 3 4
7.	Záväzky zo sociálneho poistenia (336A)	132	7 4 0 7 3	6 5 0 3 0
8.	Daňové záväzky a dotácie (341, 342, 343, 345, 346, 347, 34X)	133	4 9 7 3 4	2 2 8 2 6
9.	Záväzky z derivátových operácií (373A, 377A)	134		
10.	Iné záväzky (372A, 379A, 474A, 475A, 479A, 47XA)	135	5 8 7 1 4	2 3 9 7 2
B.V.	Krátkodobé rezervy r. 137 + r. 138	136	9 8 5 9 8	7 2 9 0 1
B.V.1.	Zákonné rezervy (323A, 451A)	137	9 3 6 1 2	7 1 2 1 1
2.	Ostatné rezervy (323A, 32X, 459A, 45XA)	138	4 9 8 6	1 6 9 0
B.VI.	Bežné bankové úvery (221A, 231, 232, 23X, 461A, 46XA)	139	2 0 7 9 6 0	
B.VII.	Krátkodobé finančné výpomoci (241, 249, 24X, 473A, /-/255A)	140		
C.	Časové rozlíšenie súčet (r. 142 až r. 145)	141	2 1 0 0 1 9 4	2 2 7 5 0 0 5
C.1.	Výdavky budúcich období dlhodobé (383A)	142		
2.	Výdavky budúcich období krátkodobé (383A)	143	2 7 2 0	2 7 2 0
3.	Výnosy budúcich období dlhodobé (384A)	144	1 6 4 5 7 7 8	1 9 7 0 3 5 5
4.	Výnosy budúcich období krátkodobé (384A)	145	4 5 1 6 9 6	3 0 1 9 3 0



Ozna- čenie a	Text b	Číslo riadku c	Skutočnosť	
			bežné účtovné obdobie 1	bezprostredne predchádzajúce účtovné obdobie 2
			*	Čistý obrat (časť účt. tr. 6 podľa zákona)
**	Výnosy z hospodárskej činnosti spolu súčet (r. 03 až r. 09)	02	5 2 9 1 7 3 5	4 5 1 5 5 1 5
I.	Tržby z predaja tovaru (604, 607)	03	6 3 1 4 2	6 4 6 6 4
II.	Tržby z predaja vlastných výrobkov (601)	04	5 1 6 9 5 3	4 1 8 9 8 0
III.	Tržby z predaja služieb (602, 606)	05	4 4 0 1 1 8 1	3 7 8 8 7 0 6
IV.	Zmeny stavu vnútroorganizačných zásob (+/-) (účtová skupina 61)	06	6 0 1 8	- 2 5 9 1
V.	Aktivácia (účtová skupina 62)	07	2 5 1 1	1 2 1 2 1
VI.	Tržby z predaja dlhodobého nehmotného majetku, dlhodobého hmotného majetku a materiálu (641, 642)	08	4 0 5 3 6	5 4 8 7 1
VII.	Ostatné výnosy z hospodárskej činnosti (644, 645, 646, 648, 655, 657)	09	2 6 1 3 9 4	1 7 8 7 6 4
**	Náklady na hospodársku činnosť spolu r. 11 + r. 12 + r. 13 + r.14 + r. 15 + r. 20 + r. 21 + r. 24 + r. 25 + r. 26	10	5 1 7 2 4 7 7	4 4 5 6 5 5 7
A.	Náklady vynaložené na obstaranie predaného tovaru (504, 507)	11	4 7 3 8 9	4 8 6 5 3
B.	Spotreba materiálu, energie a ostatných neskladovateľných dodávok (501, 502, 503)	12	6 8 0 8 9 9	5 5 2 8 0 9
C.	Opravné položky k zásobám (+/-) (505)	13	- 6 2 5	
D.	Služby (účtová skupina 51)	14	1 7 8 6 4 6 5	1 4 8 0 1 8 7
E.	Osobné náklady (r. 16 až r. 19)	15	2 1 6 2 7 9 3	2 0 0 4 2 0 0
E.1.	Mzdové náklady (521, 522)	16	1 4 8 1 8 4 4	1 3 7 4 8 8 3
2.	Odmeny členom orgánov spoločnosti a družstva (523)	17	3 2 2 3 1	3 6 7 1 6
3.	Náklady na sociálne poistenie (524, 525, 526)	18	5 4 4 9 7 6	4 9 3 9 8 6
4.	Sociálne náklady (527, 528)	19	1 0 3 7 4 2	9 8 6 1 5
F.	Dane a poplatky (účtová skupina 53)	20	5 1 6 6 7	4 7 3 7 6
G.	Odpisy a opravné položky k dlhodobému nehmotnému majetku a dlhodobému hmotnému majetku (r. 22 + r. 23)	21	3 0 1 8 6 1	1 9 9 1 5 7
G.1.	Odpisy dlhodobého nehmotného majetku a dlhodobého hmotného majetku (551)	22	3 0 1 8 6 1	1 9 5 9 8 2
2.	Opravné položky k dlhodobému nehmotnému majetku a dlhodobému hmotnému majetku (+/-) (553)	23		3 1 7 5
H.	Zostatková cena predaného dlhodobého majetku a predaného materiálu (541, 542)	24	3 7 6 8 2	5 4 5 1 9
I.	Opravné položky k pohľadávkam (+/-) (547)	25	2 9 4 6 2	- 2 2 0 0
J.	Ostatné náklady na hospodársku činnosť (543, 544, 545, 546, 548, 549, 555, 557)	26	7 4 8 8 4	7 1 8 5 6
***	Výsledok hospodárenia z hospodárskej činnosti (+/-) (r. 02 - r. 10)	27	1 1 9 2 5 8	5 8 9 5 8



Ozna- čenie a	Text b	Číslo riadku c	Skutočnosť	
			bežné účtovné obdobie 1	bezprostredne predchádzajúce účtovné obdobie 2
*	Pridaná hodnota (r. 03 + r. 04 + r. 05 + r. 06 + r. 07) - (r. 11 + r. 12 + r. 13 + r. 14)	28	2 4 7 5 6 7 7	2 2 0 0 2 3 1
**	Výnosy z finančnej činnosti spolu r. 30 + r. 31 + r. 35 + r. 39 + r. 42 + r. 43 + r. 44	29		
VIII.	Tržby z predaja cenných papierov a podielov (661)	30		
IX.	Výnosy z dlhodobého finančného majetku súčet (r. 32 až r. 34)	31		
IX.1.	Výnosy z cenných papierov a podielov od prepojených účtovných jednotiek (665A)	32		
2.	Výnosy z cenných papierov a podielov v podielovej účasti okrem výnosov prepojených účtovných jednotiek (665A)	33		
3.	Ostatné výnosy z cenných papierov a podielov (665A)	34		
X.	Výnosy z krátkodobého finančného majetku súčet (r. 36 až r. 38)	35		
X.1.	Výnosy z krátkodobého finančného majetku od prepojených účtovných jednotiek (666A)	36		
2.	Výnosy z krátkodobého finančného majetku v podielovej účasti okrem výnosov prepojených účtovných jednotiek (666A)	37		
3.	Ostatné výnosy z krátkodobého finančného majetku (666A)	38		
XI.	Výnosové úroky (r. 40 + r. 41)	39		
XI.1.	Výnosové úroky od prepojených účtovných jednotiek (662A)	40		
2.	Ostatné výnosové úroky (662A)	41		
XII.	Kurzové zisky (663)	42		
XIII.	Výnosy z precenenia cenných papierov a výnosy z derivátových operácií (664, 667)	43		
XIV.	Ostatné výnosy z finančnej činnosti (668)	44		
**	Náklady na finančnú činnosť spolu r. 46 + r. 47 + r. 48 + r. 49 + r. 52 + r. 53 + r. 54	45	1 8 1 7 0	3 3 2 4
K.	Predané cenné papiere a podiely (561)	46		
L.	Náklady na krátkodobý finančný majetok (566)	47		
M.	Opravné položky k finančnému majetku (+/-) (565)	48		
N.	Nákladové úroky (r. 50 + r. 51)	49	1 4 8 4 2	
N.1.	Nákladové úroky pre prepojené účtovné jednotky (562A)	50		
2.	Ostatné nákladové úroky (562A)	51	1 4 8 4 2	
O.	Kurzové straty (563)	52	7	
P.	Náklady na precenenie cenných papierov a náklady na derivátové operácie (564, 567)	53		
Q.	Ostatné náklady na finančnú činnosť (568, 569)	54	3 3 2 1	3 3 2 4



Ozna- čenie a	Text b	Číslo riadku c	Skutočnosť	
			bežné účtovné obdobie 1	bezprostredne predchádzajúce účtovné obdobie 2
***	Výsledok hospodárenia z finančnej činnosti (+/-) (r. 29 - r. 45)	55	- 1 8 1 7 0	- 3 3 2 4
****	Výsledok hospodárenia za účtovné obdobie pred zdanením (+/-) (r. 27 + r. 55)	56	1 0 1 0 8 8	5 5 6 3 4
R.	Daň z príjmov (r. 58 + r. 59)	57	4 6 7 4 4	2 1 1 1 4
R.1.	Daň z príjmov splatná (591, 595)	58	4 6 1 3 3	1 8 8 5 0
2.	Daň z príjmov odložená (+/-) (592)	59	6 1 1	2 2 6 4
S.	Prevod podielov na výsledku hospodárenia spoločníkom (+/- 596)	60		
****	Výsledok hospodárenia za účtovné obdobie po zdanení (+/-) (r. 56 - r. 57 - r. 60)	61	5 4 3 4 4	3 4 5 2 0

A. INFORMÁCIE O ÚČTOVNEJ JEDNOTKE

Založenie spoločnosti

Obchodné meno a sídlo spoločnosti: Technické služby mesta Prešov a.s.
Bajkalská 33, 080 01 Prešov

Dátum založenia: 30.11.1995

Dátum vzniku: 01.01.1996

IČO: 31718914

Spoločnosť je zapísaná v Obchodnom registri Okresného súdu v Prešove, oddiel: Sa, vl.č. 252/P.

Hlavnými činnosťami spoločnosti sú:

- nakladanie s odpadmi,
- pohrebné služby, predaj smútočných potrieb, prevádzkovanie cintorínov
- služby pre osobnú hygienu,
- správa trhovísk,
- služby v rámci lesníctva a ťažby dreva,
- reklamná a propagačná činnosť,
- ostatné remeselné činnosti k správe mestského majetku.
- prevádzkovanie športových zariadení,
- prevádzkovanie kultúrnych, spoločenských a zábavných zariadení,
- prenájom hnutel'ných vecí,
- prenájom nehnuteľností spojený s poskytovaním iných než základných služieb spojených s prenájmom.

Údaje o počte zamestnancov za bežné účtovné obdobie a bezprostredne predchádzajúce účtovné obdobie sú uvedené v nasledujúcom prehľade:

	2017	2018
Priemerný prepočítaný počet zamestnancov	116	116
Stav zamestnancov ku dňu, ku ktorému sa zostavuje účtovná závierka, z toho:	118	118
počet vedúcich zamestnancov	7	7

Údaje o neobmedzenom ručení

Účtovná jednotka nie je neobmedzene ručiacim spoločníkom v iných účtovných jednotkách.

Právny dôvod na zostavenie účtovnej závierky

Účtovná závierka Spoločnosti k 31. decembru 2018 je zostavená ako riadna účtovná závierka podľa § 17 ods. 6 zákona NR SR č. 431/2002 Z. z. o účtovníctve v platnom znení za účtovné obdobie od 1. januára 2018 do 31. decembra 2018.

Dátum schválenia účtovnej závierky za predchádzajúce účtovné obdobie

Účtovná závierka Spoločnosti k 31. decembru 2017, za predchádzajúce účtovné obdobie, bola schválená rozhodnutím jediného akcionára spoločnosti, vykonávajúceho pôsobnosť valného zhromaždenia spoločnosti zo dňa 27.06.2018.

Informácia o akcionároch spoločnosti:

Spoločník, akcionár	Výška podielu na základnom imaní		Podiel na hlasovacích právach	Iný podiel na ostatných položkách VI ako na ZI
	absolútne	v %	v %	v %
a	b	c	d	e
Mesto Prešov	397 385	100	100	-
Spolu	<u>397 385</u>	<u>100</u>	<u>100</u>	<u>-</u>

Počet a druh akcií: 20 915 akcií kmeňových, na meno, zaknihovaných, verejne neobchodovateľných, menovitá hodnota jednej akcie 19,00 EUR

B INFORMÁCIE O KONSOLIDOVANOM CELKU

Účtovná jednotka je súčasťou konsolidovaného celku verejnej správy.

Bezprostredne konsolidujúcou jednotkou, ktorá zostavuje konsolidovanú účtovnú závierku je mesto Prešov. Účtovná závierka bude uložená na Mestskom úrade v Prešove, Hlavná 71.

Materská účtovná jednotka **nie je oslobodená** od povinnosti zostaviť konsolidovanú účtovnú závierku a konsolidovanú výročnú správu podľa §22 ods. 8 a 12 zákona 431/2002 o účtovníctve v zmysle zmien a dodatkov.

C INFORMÁCIE O ÚČTOVNÝCH ZÁSADÁCH A ÚČTOVNÝCH METÓDACH

(a) Východiská pre zostavenie účtovnej závierky

Účtovná závierka bola zostavená za predpokladu nepretržitého trvania spoločnosti (going concern). Výsledky hospodárenia ako aj celkovú finančnú situáciu Spoločnosti riaditeľ spoločnosti a predstavenstvo spoločnosti pravidelne monitoruje, vyhodnocuje a prijíma opatrenia na jej zlepšenie.

Účtovné metódy a všeobecné účtovné zásady boli účtovnou jednotkou konzistentne aplikované. V účtovnom období 2018 Spoločnosť nevykonala žiadne opravy významných chýb minulých účtovných období.

Účtovné metódy a zásady boli aplikované v zmysle zákona NR SR č. 431/2002 Z.z. a opatrenia MF SR č. 23054/2002-92, ktorým sa ustanovujú podrobnosti o postupoch účtovania a rámcovej účtovej osnove pre podnikateľov účtujúcich v sústave podvojného účtovníctva a ich noviel. Účtovná závierka bola zostavená v zmysle Opatrenia MF SR č. MF/4455/2003-92 z 31.3.2003, ktorým sa ustanovujú podrobnosti o usporiadaní, označovaní a obsahovom vymedzení položiek individuálnej účtovnej závierky a rozsahu údajov určených z individuálnej účtovnej závierky na zverejnenie pre podnikateľov účtujúcich v sústave podvojného účtovníctva, a opatrenia z 11.12.2003 č. 25 167/2003-92, a opatrenia z 24.11.2004 č. MF/10069/2004-74, opatrenia zo 14.12.2005 č. MF/26670/2005-74, opatrenia z 12.12.2006 č. MF/25812/2006-74, opatrenia z 13.12.2007 č. MF/26120/2007-74, opatrenia z 27.11.2008 č. MF/24219/2008-74, opatrenia z 13.12.2010 č. MF/25947/2010-74, opatrenia z 25.10.2011 č. MF/24013/2011-74, opatrenia z 20.11.2013 č. MF/17920/2013-74, opatrenia z 24.09.2014 č. MF/18009/2014-74 a opatrenia z 2.12.2014 č. MF/23378/2014-74.

Valné zhromaždenie TSMP a.s. schválilo audítorskú spoločnosť AUDANA AUDIT, s.r.o., so sídlom v Prešove, Pustá dolina 18, IČO: 316 922 49, s licenciou č. 265 ako audítora spoločnosti TSMP a.s. na riadnom zasadnutí uznesením dňa 30.10.2013.

(b) Dlhodobý nehmotný majetok a dlhodobý hmotný majetok

Dlhodobý majetok nakupovaný sa oceňuje obstarávacou cenou, ktorá zahŕňa cenu obstarania a náklady súvisiace s obstaraním (clo, prepravu, montáž, poistné a pod.).

Súčasťou obstarávacej ceny dlhodobého hmotného a nehmotného majetku nie sú úroky z cudzích zdrojov ani realizované kurzové rozdiely, ktoré vznikli do momentu uvedenia dlhodobého majetku do používania.

Majetok obstaraný od 1.10.2018 bol evidovaný ako DHM s OC nad 1 700,-€, ako DNHM s OC nad 2 400,-€, v zmysle Smernice č.1/2018.

Dlhodobý hmotný a nehmotný majetok sa odpisuje podľa plánu odpisov, ktorý bol stanovený s ohľadom na odhad reálnej ekonomickej životnosti majetku.

Účtovné odpisy sú rovnomerné. Majetok sa začína odpisovať v mesiaci zaradenia do používania.

Daňové odpisy spoločnosti sa uplatňujú podľa sadzieb uvedených v zákone o daniach z príjmov platných pre rovnomerné odpisovanie majetku.

V 1. odpisovej skupine sú zaradené predovšetkým osobné a dodávkové automobily, výpočtová technika a softvér.

V 2. odpisovej skupine sú zaradené predovšetkým špeciálne vozidlá, stroje a zariadenia, montované stavby z dreva a plastov, prívesy.

V 3. odpisovej skupine sú zaradené nádrže, cisterny, plechové stánky.

V 4. odpisovej skupine sú zaradené drobné stavby, kovové veľkokapacitné kontajnery.

V 5. odpisovej skupine sú zaradené inžinierske stavby a budovy

V 6. odpisovej skupine sú zaradené administratívne budovy

(c) Informácie o spôsobe oceňovania zložiek majetku a záväzkov

1) Zásoby

Zásoby sa oceňujú obstarávacou cenou (nakupované zásoby) alebo vlastnými nákladmi (zásoby vytvorené vlastnou činnosťou).

Obstarávacia cena zahŕňa cenu zásob a náklady súvisiace s obstaraním (clo, prepravu, poistné, provízie, skonto a pod.). Úroky z cudzích zdrojov nie sú súčasťou obstarávacej ceny.

Vlastné náklady zahŕňajú priame náklady (priamy materiál, priame mzdy a ostatné priame náklady) a časť nepriamych nákladov bezprostredne súvisiacich s vytvorením zásob vlastnou činnosťou (výrobná réžia). Správna réžia a odbytové náklady nie sú súčasťou vlastných nákladov. Súčasťou vlastných nákladov nie sú úroky z cudzích zdrojov.

Zníženie hodnoty zásob sa upravuje vytvorením opravnej položky.

2) Pohľadávky

Pohľadávky pri ich vzniku sa oceňujú ich menovitou hodnotou; Toto ocenenie sa znižuje o pochybné a nevykonalné pohľadávky tvorbou opravnej položky.

3) Peňažné prostriedky a ceniny

Peňažné prostriedky a ceniny sa oceňujú ich menovitou hodnotou.

4) Náklady budúcich období a príjmy budúcich období

Náklady budúcich období a príjmy budúcich období sa vykazujú vo výške, ktorá je potrebná na dodržanie zásady vecnej a časovej súvislosti s účtovným obdobím.

5) Rezervy

Rezervy sú záväzky s neurčitým časovým vymedzením alebo výškou; tvoria sa na krytie známych rizík alebo strát z podnikania. Oceňujú sa v očakávanej výške záväzku.

6) Záväzky

Záväzky pri ich vzniku sa oceňujú menovitou hodnotou. Ak sa pri inventarizácii zistí, že suma záväzkov je iná ako ich výška v účtovníctve, uvedú sa záväzky v účtovníctve a v účtovnej závierke v tomto zistenom ocenení.

7) Odložené dane

Odložené dane (odložená daňová pohľadávka a odložený daňový záväzok) sa vzťahujú na:

- dočasné rozdiely medzi účtovnou hodnotou majetku a účtovnou hodnotou záväzkov vykázanou v súvahe a ich daňovou základňou,
- dočasné rozdiely medzi účtovnou hodnotou pohľadávok vykázaných v súvahe a ich daňovou základňou,
- dočasné rozdiely medzi účtovnou hodnotou rezerv a ich daňovou základňou.

8) Výdavky budúcich období a výnosy budúcich období

Výdavky budúcich období a výnosy budúcich období sa vykazujú vo výške, ktorá je potrebná na dodržanie zásady vecnej a časovej súvislosti s účtovným obdobím.

9) Dotácie

O nároku na dotácie sa účtuje, ak je takmer isté, že na základe splnených podmienok na poskytnutie dotácie sa spoločnosti daná dotácia poskytne. Dotácie spoločnosť využíva výhradne na obstaranie investícií a drobného majetku.

Dotácie na obstaranie dlhodobého hmotného majetku a dlhodobého nehmotného majetku sa najskôr vykazujú ako výnosy budúcich období a do výkazu ziskov a strát sa rozpúšťajú v časovej a vecnej súvislosti so zaúčtovaním odpisov z tohto dlhodobého majetku.

10) Všetok prenajatý majetok na základe zmlúv vykazuje ako svoj majetok jeho vlastník, nie nájomca.

Technické zhodnotenie prenajatého majetku uvádza ako svoj majetok nájomca a odpisuje ho v súlade so zákonom o dani z príjmov po predchádzajúcom súhlase vlastníka.

11) Cudzía mena

Majetok a záväzky vyjadrené v cudzej mene sa ku dňu uskutočnenia účtovného prípadu prepočítavajú na menu euro referenčným výmenným kurzom určeným a vyhláseným Európskou centrálnou bankou alebo Národnou bankou Slovenska v deň predchádzajúci dňu uskutočnenia účtovného prípadu.

Majetok a záväzky vyjadrené v cudzej mene (okrem prijatých a poskytnutých preddavkov) sa ku dňu, ku ktorému sa zostavuje účtovná závierka, prepočítavajú na menu euro referenčným výmenným kurzom určeným a vyhláseným Európskou centrálnou bankou alebo Národnou bankou Slovenska v deň, ku ktorému sa zostavuje účtovná závierka, a účtujú sa s vplyvom na výsledok hospodárenia.

Prijaté a poskytnuté preddavky v cudzej mene prostredníctvom účtu vedeného v tejto cudzej mene sa prepočítavajú na menu euro referenčným výmenným kurzom určeným a vyhláseným Európskou centrálnou bankou alebo Národnou bankou Slovenska v deň predchádzajúci dňu uskutočnenia účtovného prípadu.

Prijaté a poskytnuté preddavky v cudzej mene na účet zriadený v eurách a z účtu zriadeného v eurách sa prepočítavajú na menu euro kurzom, za ktorý boli tieto hodnoty nakúpené alebo predané.

Prijaté a poskytnuté preddavky sa ku dňu, ku ktorému sa zostavuje účtovná závierka, na menu euro už neprepočítavajú.

12) Výnosy

Tržby za vlastné výkony a tovar neobsahujú daň z pridanej hodnoty.

13) Spoločnosť nevlastní majetok nadobudnutý v privatizácii.

14) Spoločnosť neúčtuje o goodwill, výskumnej a vývojovej činnosti, dlhodobých pohľadávkach, zákazkovej výrobe.

D INFORMÁCIE O ÚDAJOCH NA STRANE AKTÍV SÚVAHY

- (a) **Dlhodobý nehmotný majetok a dlhodobý hmotný majetok** - prehľad o pohybe dlhodobého nehmotného a dlhodobého hmotného majetku od 1.januára 2018 do 31.decembra 2018 a za porovnateľné obdobie od 1.januára 2017 do 31.decembra 2017.

Tabuľka č. 1

Dlhodobý nehmotný majetok	Aktívova-né náklady na vývoj	Bežné účtovné obdobie (rok 2018)						Poskytnu- té preddavky na DNM	Spolu
		Softvér	Ocenite- lné práva	Goodwill	Ostatný DNM	Obstaráva- ný DNM			
a	b	c	d	e	f	g	h	i	
Prvotné ocenenie									
Stav na začiatku účtovného obdobia		25 473						25 473	
Prírastky								0	
Úbytky		14 578						14 578	
Presuny								0	
Stav na konci účtovného obdobia		10 895						10 895	
Oprávky									
Stav na začiatku účtovného obdobia		25 473						25 473	
Prírastky								0	
Úbytky		14 578						14 578	
Stav na konci účtovného obdobia		10 895						10 895	
Opravné položky									
Stav na začiatku účtovného obdobia								0	
Prírastky								0	
Úbytky								0	
Stav na konci účtovného obdobia		0						0	
Zostatková hodnota									
Stav na začiatku účtovného obdobia		0						0	

Tabuľka č.2

Bezprostredne predchádzajúce účtovné obdobie (rok 2017)

Dlhodobý nehmotný majetok	Aktivova-né náklady na vývoj	Softvér	Oceni-te- ľné práva	Goodwill	Ostatný DNM	Obstaráva- ný DNM	Poskytnu- té preddavky na DNM	Spolu
a	b	c	d	e	f	g	h	i
Prvotné ocenenie								
Stav na začiatku účtovného obdobia		25 473						25 473
Prírastky								0
Úbytky								0
Presuny								0
Stav na konci účtovného obdobia		25 473						25 473
Oprávky								
Stav na začiatku účtovného obdobia		25 473						25 473
Prírastky								0
Úbytky								0
Stav na konci účtovného obdobia		25 473						25 473
Opravné položky								
Stav na začiatku účtovného obdobia								0
Prírastky								0
Úbytky								0
Stav na konci účtovného obdobia		0						0
Zostatková hodnota								
Stav na začiatku účtovného obdobia		0						0
Stav na konci účtovného obdobia		0						0

Tabuľka č1

Dlhodobý hmotný majetok	Bežné účtovné obdobie (rok 2018)								
	Pozemky	Stavby	Samostatné hnutelné veci a súbory hnutelných vecí	Umelecké diela	Zákl. stádo a ťaž. zvieratá	Ost. DHM	Obstará-vaný DHM	Poskytnuté pred-davky na DHM	Spolu
a	b	c	d	e	f	g	h	i	j
Prvotné ocenenie									
Stav na začiatku účtovného obdobia	304 772	1 260 345	1 897 502	7 230		0	74 437	25 562	3 569 848
Prírastky	1 047 078	1 332 176	631 665				3 446 241	0	6 457 160
Úbytky		39 869	10 032						49 901
Presuny		0	0	0			-3 010 919		-3 010 919
Stav na konci účtovného obdobia	1 351 850	2 552 652	2 519 135	7 230			509 760	25 562	6 966 188
Oprávky									
Stav na začiatku účtovného obdobia		633 406	1 282 640						1 916 046
Prírastky		135 588	197 261						332 849
Úbytky		39 869	10 032						49 901
Stav na konci účtovného obdobia		729 125	1 469 870				0		2 198 994
Opravné položky									
Stav na začiatku účtovného obdobia			0				3 229		3 229
Prírastky			0				0		0
Úbytky			0						0
Stav na konci účtovného obdobia		0	0				3 229		3 229
Zostatková hodnota									
Stav na začiatku účtovného obdobia	304 772	626 939	614 862	7 230			71 208	25 562	1 650 572
Stav na konci účtovného obdobia	1 351 850	1 823 527	1 049 266	7 230			506 530	25 562	4 763 965

Tabuľka č2

Bezprostredne predchádzajúce účtovné obdobie (rok 2017)

Dlhodobý hmotný majetok	Pozemky	Stavby	Samostatné hnutelné veci a súbory hnutelných vecí	Umelecké diela	Zákl. stádo a ťaž. zvieratá	Ost. DHM	Obstarávaný DHM	Poskytnuté preddavky na DHM	Spolu
a	b	c	d	e	f	g	h	i	j
Prvotné ocenenie									
Stav na začiatku účtovného obdobia	304 772	1 318 460	1 716 040	7 230		0	19 645	25 562	3 391 708
Prírastky		7 826	183 329				245 947	0	437 102
Úbytky		65 940	1 867						67 807
Presuny		0	0	0			-191 155		-191 155
Stav na konci účtovného obdobia	304 772	1 260 345	1 897 502	7 230			74 437	25 562	3 569 848
Oprávky									
Stav na začiatku účtovného obdobia		581 072	1 153 217						1 734 289
Prírastky		118 275	131 290						249 565
Úbytky		65 940	1 867						67 807
Stav na konci účtovného obdobia		633 406	1 282 640				0		1 916 046
Opravné položky									
Stav na začiatku účtovného obdobia			0				54		54
Prírastky			0				3 175		3 175
Úbytky			0						0
Stav na konci účtovného obdobia		0	0				3 229		3 229
Zostatková hodnota									
Stav na začiatku účtovného obdobia	304 772	737 388	562 823	7 230			19 591	25 562	1 657 365
Stav na konci účtovného obdobia	304 772	626 939	614 862	7 230			71 208	25 562	1 650 573

Pohyby majetku spoločnosti v roku 2018 :

Názov pohybu	Účet	Inv. číslo	Názov	Účtovná VC	Daňová VC	HS
PRÍJEM Z PRESUNU IM MEDZI HS	02230	A1278	Trakt.kosačka KUBOTA G23G23HD	18226,00	18226,00	405
PRÍJEM Z PRESUNU IM MEDZI HS	02260	A1288	BOXER Sklápač PO 588 GL	18758,33	18758,33	53
PRÍJEM Z PRESUNU IM MEDZI HS	02260	A1292	Multicar M26 PO945AI	7009,00	7000,00	54
VÝDAJ IM DO PRESUNU MEDZI HS	02230	A1278	Trakt.kosačka KUBOTA G23G23HD	18226,00	18226,00	26
VÝDAJ IM DO PRESUNU MEDZI HS	02260	A1288	BOXER Sklápač PO 588 GL	18758,33	18758,33	101
VÝDAJ IM DO PRESUNU MEDZI HS	02260	A1292	Multicar M26 PO945AI	7000,00	7000,00	102
x				x	x	
Tech. zhodnotenie Z OMA	02230	A1279	Trakt.kosačka KUBOTA G23G23HD	780,00	780,00	26
Tech. zhodnotenie Z OMA	02230	A1271	Traktor KUBOTA B2420 PO864GG	1890,00	1890,00	70
Tech. zhodnotenie Z OMA	02230	A1277	Kosačka Kubota GR 1600-II	2950,00	2950,00	26
SPOLU : Tech. zhodnotenie				5620,00	5620,00	
VYRADENIE FYZICKOU LIKVIDÁCIOU	02281	A1159	Vertikálna žalúzia	90,40	90,40	90
VYRADENIE FYZICKOU LIKVIDÁCIOU	02240	A1173	Kosačka ETESIA traktorová	9941,58	9941,58	26
VYRADENIE FYZICKOU LIKVIDÁCIOU	01310	A1217	Softvér - LOGISTIKA	14578,00	14578,00	90
SPOLU: Vyradenie fyzickou likvidáciou				24609,98	24609,98	
VYRADENIE PREDAJOM	02120	E002	Pódium	15908,25	15908,25	77
VYRADENIE PREDAJOM	02269	M M009	Avia PO762BU	0,03	0,03	10
VYRADENIE PREDAJOM	02120	E006	Tzh Prístrešok - Voliéry	9486,84	9486,84	77
VYRADENIE PREDAJOM	02120	E2/816	Tzh Detské ihrisko-rozšírenie	14474,13	14474,13	77
SPOLU : VYRADENIE PREDAJOM				39869,25	39869,25	
Zaradenie DHM-proj.OPKZP-BRO-NFP	02263	PrBRO_01	Zber.MV s rotač.lisovaním PO910GP	160000,00	160000,00	173
SPOLU : Zaradenie -proj.OPKZP-BRO-NFP				160000,00	160000,00	
Zaradenie nového DHM-založné právo	02112	JE2001	Montážna hala sč11689 na KNč.3141/14	1262430,61	1262430,61	305
Zaradenie nového DHM-založné právo	02112	JE2002	Sklad oceľový sč11692 na KN č.3141/18	12841,16	12841,16	305
Zaradenie nového DHM-založné právo	03112	JE2007	Pozemok P.č.KN 3141/14 Jesenná 2	177899,75	177899,75	305
Zaradenie nového DHM-založné právo	03112	JE2008	Pozemok P.č.KN 3141/15 Jesenná 2	2216,82	2216,82	305
Zaradenie nového DHM-založné právo	03112	JE2009	Pozemok P.č.KN 3141/16 Jesenná 2	43412,71	43412,71	305
Zaradenie nového DHM-založné právo	03112	JE2010	Pozemok P.č.KN 3141/17 Jesenná 2	783091,42	783091,42	305
Zaradenie nového DHM-založné právo	03112	JE2011	Pozemok P.č.KN 3141/18 Jesenná 2	40456,95	40456,95	305
SPOLU: Zaradenie DHM-založné právo				2322349,42	2322349,42	
ZARADENIE NOVÉHO HM vinkulácia UniC	02264	A1295UnCrL	SCANIA PO753GR -NVŠpeciálne	96900,00	96900,00	10
SPOLU:ZARADENIE DHM vinkulácia UniCredit				96900,00	96900,00	
ZARADENIE NOVÉHO IM	02260	A1282	SCANIA PO713GG	146000,00	146000,00	10
ZARADENIE NOVÉHO IM	02250	A1283	Abrollkontajner s hak.na'ah. s pevnou strechou	2550,00	2550,00	305
ZARADENIE NOVÉHO IM	02250	A1284	Abrollkontajner s hak.na'ah. s pevnou strechou	2550,00	2550,00	305
ZARADENIE NOVÉHO IM	02250	A1285	Abrollkontajner s hak.na'ah. s pevnou strechou	2550,00	2550,00	305
ZARADENIE NOVÉHO IM	02260	A1286	Príves nákladný PO897YK	2500,00	2500,00	10
ZARADENIE NOVÉHO IM	02250	A1287	Zdvíhák kanálový BlitzGHUSLE	5525,00	5525,00	43
ZARADENIE NOVÉHO IM	02120	A1289	Predajný drevený dom s prípojkou	3708,49	3708,49	77
ZARADENIE NOVÉHO IM	02260	A1288	BOXER Sklápač PO 588 GL	18758,33	18758,33	101
ZARADENIE NOVÉHO IM	02260	A1230Tzh	GPS-Dacia Duster PO719EE	216,30	216,30	79
ZARADENIE NOVÉHO IM	02260	A1231Tzh	GPS-Dacia Duster PO799EK	216,30	216,30	79
ZARADENIE NOVÉHO IM	02120	JE2003	Plot - Jesenná 2	6269,76	6269,76	305
ZARADENIE NOVÉHO IM	02120	JE2004	Prípojka vodovodu Jesenná 2	1632,96	1632,96	305
ZARADENIE NOVÉHO IM	02120	JE2005	Prípojka kanalizácie Jesenná 2	1223,53	1223,53	305
ZARADENIE NOVÉHO IM	02120	JE2006	Spevnené plochy Jesenná 2	22524,33	22524,33	305
ZARADENIE NOVÉHO IM	02250	JE2012	Mostový žerňav č.1 nosn.12.5 t	1589,32	1589,32	305
ZARADENIE NOVÉHO IM	02250	JE2013	Mostový žerňav č.2 nosn. 2,0 t	271,43	271,43	305
ZARADENIE NOVÉHO IM	02250	JE2014	Mostový žerňav č.3 nosn. 3,2 t	307,63	307,63	305
ZARADENIE NOVÉHO IM	02250	JE2015	Žerňavová dráha č.1 pre most.žer.12.5t	1115,98	1115,98	305
ZARADENIE NOVÉHO IM	02250	JE2016	Žerňavová dráha č.2 pre most.žer.3,2t	247,45	247,45	305
ZARADENIE NOVÉHO IM	02230	A1290	Kladivo OLS95 ECO-prisl.Kubota rypadlo	2950,00	2950,00	26
ZARADENIE NOVÉHO IM	02250	A1256/tzh	Kamerový systém rozšírenie	384,80	384,80	105
ZARADENIE NOVÉHO IM	02230	A1291	Skrac. a štiepací automat JAPA 385	20999,00	20999,00	70
ZARADENIE NOVÉHO IM	02260	A1292	Multicar M26 PO945AI	7000,00	7000,00	102

ZARADENIE NOVÉHO IM	02230	A1296	SYPAČ SVS1,2 E	7260,00	7260,00	55
ZARADENIE NOVÉHO IM	02230	A1297	RADLICA snehová PVS170	2950,00	2950,00	55
ZARADENIE NOVÉHO IM	02260	A1298	Multicar M26 60H67E	21108,33	21108,33	55
ZARADENIE NOVÉHO IM	02230	A1299	Viacúčel.stroj POLARIS RANGER XP900	18587,50	18587,50	55
ZARADENIE NOVÉHO IM	02260	A1300	Multicar PO106BR-úprava	2221,83	2221,83	55
ZARADENIE NOVÉHO IM	02230	A1301	Cestný zametač SZ1600Z	2850,00	2850,00	55
ZARADENIE NOVÉHO IM	02230	A1302	Radlica šipováPKV172 s upln.doskou	2950,00	2950,00	55
ZARADENIE NOVÉHO IM	02230	A1303	Sypač BBS 1200, vrátane upnutia	7382,00	7382,00	55
ZARADENIE NOVÉHO IM	02260	A1293	RENAULT Master sklápač PO909GR	19675,00	19675,00	53
ZARADENIE NOVÉHO IM	02260	A1294	FORD Ranger PO901GR	16833,33	16833,33	55
ZARADENIE NOVÉHO IM	02260	A1304	PO507GT RENAULT Master skl. valníkL3H1P3	19990,00	19990,00	55
ZARADENIE NOVÉHO IM	02230	A1305	Zametač MZS 160Z-kartáč	2730,00	2730,00	55
ZARADENIE NOVÉHO IM	02230	A1306	Zametač MZS 160Z	2730,00	2730,00	55
ZARADENIE NOVÉHO IM	02230	A1307	Sypač SVS 1,0R s príslušenstvom	6020,00	6020,00	55
ZARADENIE NOVÉHO IM	02230	A1308	Melča zametacia SWE-SD140 G23	2130,00	2130,00	55
ZARADENIE NOVÉHO IM	02230	A1309	Sypač nesený 100 I G23/26	2490,00	2490,00	55
ZARADENIE NOVÉHO IM	02230	A1310	Sypač nesený 100 I G23/26	2490,00	2490,00	55
ZARADENIE NOVÉHO IM	02230	A1311	Cestný zametač SZ 1600 Z	2850,00	2850,00	55
ZARADENIE NOVÉHO IM	02230	A1312	Radlica PKN 172	1910,00	1910,00	55
ZARADENIE NOVÉHO IM	02230	A1313	Sypač BBS 1200, rozruš.hriadeľ, upnutie	8252,00	8252,00	55
ZARADENIE NOVÉHO IM	02120	A1314	ALTÁNOK s kozubom a pecou Ekopark	21545,16	21545,16	77
ZVÝŠENIE, ZNÍŽENIE VC, OPR, RO	02230	A1313	Sypač BBS 1200, rozruš.hriadeľ, upnutie	3,88	3,88	55
SPOLU: ZARADENIE DHM vlastné zdroje				426049,64	426049,64	

(b) Poistenie dlhodobého nehmotného a dlhodobého hmotného majetku

Dlhodobý hmotný majetok je poistený pre prípad škôd spôsobených krádežou a živelnou pohromou na agregovanú poistnú sumu

od 27.12.2017 do 15.11.2018 :

- nehmuteľný majetok – poistná hodnota: 3 952 237,23 €, ročné poistné 391,27 €,
- hnutel'ny majetok - poistná hodnota: 1 178 476,48 €, ročné poistné 116,67 €.

od 16.11.2018 do 20.12.2021 :

- nehmuteľný majetok - poistná hodnota: 6 594 388,88 €, ročné poistné 652,84 €
- hnutel'ny majetok - poistná hodnota: 1 387 076,48 €, ročné poistné 137,32 €

Havarijné poistenie motorových vozidiel :

P. č.	Inv. č.	EVČ	Nadob. cena	Zost. cena	Poist. suma	Výsledné poistné
1	A1215	PO197DT	150900	0	179571	1607,25
2	A1222	PO893DV	150900	0	179571	1607,25
3	A1221	PO895DV	150900	0	179571	1607,25
4	A1225	PO937EA	76980	0	92376	826,81
5	A1230	PO719EE	9930	0	17364	209,21
6	A1209	PO406CV	12150,17	0	14459	174,21
7	A1190	PO692CI	67383,66	0	80860	723,74
8	A1203	PO965CP	10256,92	0	19600	236,16
9	A1196	PO837BE	152800,14	0	187944	1682,19
10	A1197	PO648CL	142700,66	0	169813	1519,91
11	A1240	PO835EK	9990	0	13990	168,56
12	A1241	PO799EK	9995,99	0	13330	160,61
13	A1249	PO162EN	9991,67	207,67	13170	158,68
14	A1247	PO436EN	103500	34500	124200	1111,65
15	A1255	PO881ER	8663,33	1082,33	10680	128,68

16	A1267	PO813FT	167587,49	158276,49	200640	1795,83
17	A1269	PO661GB	18540,83	15456,53	22745	274,05
18	A1270	PO648GB	27518,33	22931,13	33022	397,87
19	A1282	PO713GG	146000,00		175200	1568,13
20	A1288	PO588GL	146000,00		32958	397,1
21	A1276	PO353GH	19990,00	14575,5	34630	417,25
22	A1275	PO680GH	16250,00	11848,2	37450	451,23
23	PrBRO_01	PO910GP	160000,00	155554,6	192000	1718,5
24	PrBRO_xy	PO405YL	79900,00	79900	95880	747,86
25	A1293	PO909GR	19675,00	19128	38710	466,41
26	A1295UnCrL	PO753GR	96900,00	94207,6	140000	1253,07
27	A1299	PO936GL	18587,50	18070,9	22845	275,26
28	A1294	PO901GR	16833,33	16365,33	34070	410,5
29	A1304UnCrL	PO507GT	19990,00	19712,2	34090	410,74
		súbor	2020815,02	661816,48	2390739	22505,96

(c) Záložné právo na majetok a obmedzenie majetkom nakladať

Záložné právo k dlhodobému hmotnému majetku : UniCredit Bank Czech Republic and Slovakia,a.s. Zmluva o zriadení záložného práva k nehnuteľnosti č.000247A/CORP/2018 k zmluve o úvere č. 000247/CORP/2018. Záložné právo k nehnuteľnostiam v katastrálnom území Solivar, obec Prešov, evidovaných v katastri nehnuteľnosti zapísaných na liste vlastníctva číslo 2611, a to a) **pozemky** (parcely registra „C“) p.č. 3141/14 o výmere 1926 m², p.č.3141/15 o výmere 24 m², p.č. 3141/16 o výmere 470 m², p.č. 3141/17 o výmere 8478 m², p.č. 3141/18 o výmere 438 m², b) **stavby** : montážna hala súp.č.11689, sklad súp.č.11692.

Zabezpečovací záväzok – dočasný prevod vlastníckeho práva k hnutelnostiam v prospech UniCredit leasing Slovakia, a.s. (Zmluvy o zabezpečovacom prevode vlastníckeho práva) motorové vozidlo Scania P280 CB6x2HSA (PO753GR) a na MV Renault Master Energy 2.3 dCi (PO507GT).

(d) Dlhodobý finančný majetok

Zmena hodnoty podielových cenných papierov v spoločnosti Duteko, a.s. je vykázaná podľa prepočtu vlastného imania.

Tabuľka č1

Bežné účtovné obdobie (rok 2018)									
Dlhodobý finančný majetok	Podielové CP a podiely v DÚJ	Podielové CP a podiely v spoločnosti s podstatným vplyvom	Ostatné dlhodobé CP a podiely	Pôžičky ÚJ v kons.celku	Ostatný DFM	Pôžičky s dobou splatnosti najviac 1 rok	Obsta- rávaný DFM	Posky- tnuté pred- davky na DFM	Spolu
a	b	c	d	e	f	g	h	i	j
Prvotné ocenenie									
Stav na začiatku účtovného obdobia	22 218								22 218
Prírastky	0								0
Úbytky	3 171								3 171
Presuny	0								0
Stav na konci účtovného obdobia	19 047	0							19 047
Opravné položky									
Stav na začiatku účtovného obdobia	0								0
Prírastky									0
Úbytky									0
Stav na konci účtovného obdobia	0	0							0
Zostatková hodnota									
Stav na začiatku účtovného obdobia	0	0							0
Stav na konci účtovného obdobia	19 047	0							19 047

Tabuľka č.2

Bezprostredne predchádzajúce účtovné obdobie (rok 2017)

Dlhodobý finančný majetok	Podielové CP a podiely v DÚJ	Podielové CP a podiely v spoločnosti s podstatným vplyvom	Ostatné dlhodobé CP a podiely	Pôžičky ÚJ v kons.celku	Ostatný DFM	Pôžičky s dobou splatnosti najviac 1 rok	Obsta- rávaný DFM	Posky- tnuté pred- davky na DFM	Spolu
a	b	c	d	e	f	g	h	i	j
Prvotné ocenenie									
Stav na začiatku účtovného obdobia	22 975								22 975
Prírastky	0								0
Úbytky	757								757
Presuny	0								0
Stav na konci účtovného obdobia	22 218	0							22 218
Opravné položky									
Stav na začiatku účtovného obdobia	0								0
Prírastky									0
Úbytky									0
Stav na konci účtovného obdobia	0	0							0
Zostatková hodnota									
Stav na začiatku účtovného obdobia	0	0							0
Stav na konci účtovného obdobia	22 218	0							22 218

Výška vlastného imania k 31. decembru 2018 a výsledku hospodárenia za účtovné obdobie 2018 podnikov a rovnaké údaje pre porovnateľné obdobie 2017 je uvedená v nasledujúcom prehľade:

Tabuľka č.1

Bežné účtovné obdobie (rok 2018)						
Obchodné meno a sídlo spoločnosti, v ktorej má účtovná jednotka umiestnený dlhodobý finančný majetok	Podiel účtovnej jednotky na ZI v %	Podiel účtovnej jednotky na hlas. právach v %	Hodnota vlastného imania účtovnej jednotky, v ktorej má účtovná jednotka umiestnený dlhodobý finančný majetok	Výsledok hospodárenia účtovnej jednotky, v ktorej má účtovná jednotka umiestnený dlhodobý finančný majetok	Účtovná hodnota dlhodobého finančného majetku	
a	b	c	d	e	f	
Dcérske účtovné jednotky						
Účtovné jednotky s podstatným vplyvom						
Ostatné realizovateľné cenné papiere a podiely						
	10	10	190 470	-31 712	19 047	
Duteko,a.s., Haniska pri Prešove						
Obstarávaný dlhodobý finančný majetok na účely vykonania vplyvu v inej účtovnej jednotke						
Dlhodobý finančný majetok spolu					19 047	

Tabuľka č.2

Bezprostredne predchádzajúce účtovné obdobie (rok 2017)						
Obchodné meno a sídlo spoločnosti, v ktorej má účtovná jednotka umiestnený dlhodobý finančný majetok	Podiel účtovnej jednotky na ZI v %	Podiel účtovnej jednotky na hlas. právach v %	Hodnota vlastného imania účtovnej jednotky, v ktorej má účtovná jednotka umiestnený dlhodobý finančný majetok	Výsledok hospodárenia účtovnej jednotky, v ktorej má účtovná jednotka umiestnený dlhodobý finančný majetok	Účtovná hodnota dlhodobého finančného majetku	
a	b	c	d	e	f	
Dcérske účtovné jednotky						
Účtovné jednotky s podstatným vplyvom						
Ostatné realizovateľné cenné papiere a podiely						
	10	10	222 183	-7 571	22 218	
Duteko,a.s., Haniska pri Prešove						
Obstarávaný dlhodobý finančný majetok na účely vykonania vplyvu v inej účtovnej jednotke						
Dlhodobý finančný majetok spolu					22 218	

Bežné účtovné obdobie vykazuje Spoločnosť podľa údajov spoločnosti Duteko a.s. za rok 2017.

(e) Zásoby

Vývoj opravnej položky v priebehu účtovného obdobia je uvedený v nasledujúcom prehľade:

Zásoby	Bežné účtovné obdobie (rok 2018)				
	Stav opravnej položky k 1.1.2018	Tvorba opravnej položky	Zúčtovanie opravnej položky z dôvodu zániku opodstatnenosti	Zúčtovanie opravnej položky z dôvodu vyradenia majetku z účtovníctva	Stav opravnej položky k 31.12.2018
a	b	c	d	e	f
Materiál na sklade MTZ	2 927		625		2 302
					0
					0
					0
spolu	<u>2 927</u>	<u>0</u>	<u>625</u>	<u>0</u>	<u>2 302</u>

(f) Pohľadávky
Vývoj opravnej položky

Pohľadávky	Bežné účtovné obdobie (rok 2018)				
	Stav opravnej položky k 1.1.2018	Tvorba opravnej položky	Zúčtovanie opravnej položky z dôvodu zániku opodstatnenosti	Zúčtovanie opravnej položky z dôvodu vyradenia majetku z účtovníctva	Stav opravnej položky k 31.12.2018
a	b	c	d	e	f
Pohľadávky z obchodného styku	12 780	5 523	896	0	17 407
Pohľadávky voči dcérskej účtovnej jednotke a materskej účtovnej jednotke	2	22 760			22 762
Ostatné pohľadávky v rámci konsolidovaného celku					
Pohľadávky voči spoločníkom, členom a združeniu					
Iné pohľadávky		2 075	0		2 075
Pohľadávky spolu	<u>12 782</u>	<u>30 358</u>	<u>896</u>	<u>0</u>	<u>42 244</u>

Veková štruktúra pohľadávok za bežné účtovné obdobie:

Tabuľka č.1

Pohľadávky k 31.12.2018	V lehote splatnosti	Po lehote splatnosti	Pohľadávky spolu
a	b	c	d
Dlhodobé pohľadávky			
Pohľadávky z obchodného styku			0
Pohľadávky voči dcérskej účtovnej jednotke a materskej účtovnej jednotke			0
Ostatné pohľadávky v rámci konsolidovaného celku			0
Pohľadávky voči spoločníkom, členom a združení			0
Iné pohľadávky			0
Dlhodobé pohľadávky spolu	0	0	0
Krátkodobé pohľadávky			
Pohľadávky z obchodného styku	135 089	94 369	229 458
Pohľadávky voči dcérskej účtovnej jednotke a materskej účtovnej jednotke*	156 887	17 445	174 332
Ostatné pohľadávky v rámci konsolidovaného celku	197		197
Pohľadávky voči spoločníkom, členom a združení			0
Sociálne poistenie			0
Daňové pohľadávky a dotácie**	424 368		424 368
Iné pohľadávky	1 067		1 067
Krátkodobé pohľadávky spolu	717 608	111 814	829 422

* Pohľadávky po lehote splatnosti voči materskej ÚJ: Mesto Prešov neakceptovalo vystavené faktúry za prevádzkovanie verejných WC od júla 2018 z dôvodu vyčerpania zmluvnej čiastky (rozpočet.položky) vo výške 38 tisíc Eur. Návrh na navýšenie predmetnej rozpočtovej položky mestským zastupiteľstvom nebol akceptovaný, je veľmi pravdepodobné, že pohľadávky nebudú uhradené, preto je tvorená 100% -tná opravná položka.

** Významná časť : Zmluva o poskytnutí NFP Ministerstvo životného prostredia – názov projektu : Skvalitnenie triedeného zberu komunálneho odpadu-technika pre zvoz a spracovanie biologicky rozložiteľného komunálneho odpadu, oprávnené výdavky pre Projekt upravené Dodatkom č.6 zo sumy 872.866,65 € na sumu 794.060,00€. MŽP SR poskytne maximálne 754.357,00€. Vlastné zdroje financovania sú vo výške 39.703,00€. Pohľadávka voči MŽP SR je 404.187,00€ prefinancovaná bola časť v sume 350.170,00€.

(g) Finančné účty

Ako finančné účty sú vykázané peniaze v pokladnici, účty v bankách a cenné papiere. Účtami v bankách môže spoločnosť voľne disponovať.

Tabuľka č.1

Názov položky	k 31.12.2018	k 31.12.2017
Pokladnica, ceniny	2 880	2 831
Bežné bankové účty	505 311	422 380
Bankové účty termínované		0
Peniaze na ceste		
Spolu	508 191	425 211

(h) Informácie o časovom rozlíšení na strane aktív

Názov položky	k 31.12.2018	k 31.12.2017
Náklady budúcich období dlhodobé, z toho:	436	202
ESET licencia	421	202
Dyn licencia prepojenie kamer.syst.	15	
Náklady budúcich období krátkodobé, z toho:	9 591	13 507
Bežné náklady na hospodársku činnosť	9 591	13 507
Príjmy budúcich období dlhodobé, z toho:	0	0
Príjmy budúcich období krátkodobé, z toho:	0	1 003
Refundácia opráv na DS Solivar - požiadavka na Mesto Prešov	0	1 003
Spolu	10 027	14 712

E INFORMÁCIE O ÚDAJOCH NA STRANE PASÍV SÚVAHY**(a) Vlastné imanie**

Informácie o vlastnom imaní sú uvedené v časti B a P.

Účtovný zisk za rok 2017 bol rozdelený takto:

Tabuľka č.1

	2017
Účtovný zisk	34 520
Rozdelenie účtovného zisku	
	2018
Prídel do zákonného rezervného fondu	3 452
Prídel do štatutárnych a ostatných fondov	19 033
Prídel do sociálneho fondu	
Prídel na zvýšenie základného imania	
Úhrada straty minulých období	12 035
Prevod do nerozdeleného zisku minulých rokov	
Rozdelenie podielu na zisku spoločníkom, členom	
Iné	
Spolu	34 520

O rozdelení výsledku hospodárenia za účtovné obdobie 2018 vo výške 54 343,94 EUR rozhodne valné zhromaždenie. Návrh štatutárneho orgánu valnému zhromaždeniu je takýto:

- prídel do zákonného rezervného fondu vo výške 10% 5 434,39 EUR,
- zúčtovať na Fond rozvoja 48 909,54 EUR.

(b) Rezervy

Prehľad o rezervách za bežné účtovné obdobie :

Rezerva na odchodné do dôchodku bola vypočítaná matematicko-poistnou metódou.

Rezerva na nevyčerpané dovolenky vrátane sociálneho zabezpečenia je vypočítaná na základe inventarizácie v SW PAM, ocenená priemernou mzdou za posledný kvartál účtovného obdobia.

Rezerva na nevyfakturované dodávky bola stanovená podľa prepočtov predpokladanej spotreby.

Rezerva na súdne spory je stanovená na základe súdneho výroku so zohľadnením vzniknutých nákladov spoločnosti.

Rezerva na pestovateľskú činnosť je tvorená v zmysle plánu hospodárenia na základe podkladov OLH.

Tabuľka č.1

a	Bežné účtovné obdobie (rok 2018)				
	Stav	Tvorba	Použitie	Zrušenie	Stav
	k 1.1.2018				k 31. 12. 2018
b	c	d	e	f	
Dlhodobé rezervy, z toho:	82 129	45 057	0	15 215	111 971
Zákonná: na pestovnú činnosť	41 850	40 469		15 215	67 104
Ostatné: odchodné do dôchodku na súdne spory	40 279	4 588			44 867
Krátkodobé rezervy, z toho:	72 901	87 584	77 101	-15 215	98 599
Zákonné rezervy, z toho:	71 211	76 785	77 101	-15 215	86 110
Mzdy za dovolenku vrátane sociálneho zabezpečenia	46 510	66 866	52 400		60 976
Na pestovnú činnosť	24 701	9 919	24 701	-15 215	25 134
Na nevyfakturované dodávky	0	0	0		0
Ostatné, z toho:	1 690	10 799	0	0	12 489
Na nevyfakturované dodávky	0	0	0		0
Odchodné do dôchodku	1 690	3 296	0		4 986
Rezerva na pokuty a penále	0	7 502	0		7 502
Rezerva na súdne spory	0	0	0		0
Rezerva na overenie účtovnej závierky a zostavenie DP *	0				0

*Spoločnosť pozná presnú čiastku úhrady za audit-zmluva o audite s audítorskou spoločnosťou – účtuje na 383 , taktiež pozná presnú hodnotu nevyfakturovaných dodávok – účtuje na 326.

Tabuľka č.2

a	Bezprostredne predchádzajúce účtovné obdobie (rok 2017)				
	Stav	Tvorba	Použitie	Zrušenie	Stav
	k 1.1.2017				k 31. 12. 2017
	b	c	d	e	f
Dlhodobé rezervy, z toho:	72 863	9 266	0	0	82 129
Zákonná: na pestovnú činnosť	37 014	4 836		0	41 850
Ostatné: odchodné do dôchodku na súdne spory	35 849	4 430			40 279
Krátkodobé rezervy, z toho:	60 564	72 226	55 418	4 471	72 900
Zákonné rezervy, z toho:	53 791	71 210	49 320	4 471	71 211
Mzdy za dovolenku vrátane sociálneho zabezpečenia	29 901	46 509	29 901		46 510
Na pestovnú činnosť	23 890	24 701	19 419	4 471	24 701
Na nevyfakturované dodávky	0	0	0		0
Ostatné, z toho:	6 773	1 015	6 098	0	1 690
Na nevyfakturované dodávky	3 970	0	3 970		0
Odchodné do dôchodku	2 054	1 015	1 379		1 690
Rezerva na pokuty a penále	150	0	150		0
Rezerva na súdne spory	599	0	599		0
Rezerva na overenie účtovnej závierky a zostavenie DP *	0				0

(c) Závazky

Štruktúra záväzkov (okrem bankových úverov) podľa zostatkovej doby splatnosti je uvedená v nasledujúcom prehľade:

Názov položky	a	b	c
		k 31.12.2018	k 31.12.2017
Dlhodobé záväzky spolu		117 222	38 597
Záväzky so zostatkovou dobou splatnosti jeden rok až päť rokov		83 524	5 510
Záväzky so zostatkovou dobou splatnosti dlhšou ako päť rokov		33 698	33 087
Krátkodobé záväzky spolu		949 601	386 291
Záväzky po lehote splatnosti		72 264	0
Záväzky so zostatkovou dobou splatnosti do jedného roka		877 337	386 291

Významnú výšku (425352,-€) záväzkov v splatnosti tvoria dodávateľské faktúry firmy MANNET spol. s r.o. na DHM stroje a motorové vozidlá obstarávané v zmysle projektu MŽP SR, OPKŽP – BRO. Spôsob financovania za zmluvný ako predfinancovanie. To platí aj pre záväzok po lehote splatnosti: MANNET spol. s r.o. faktúra na stroj vo výške 59.160,-€ - čaká na predfinancovanie.

(d) Odložený daňový záväzok

Výpočet odloženého daňového záväzku je uvedený v nasledujúcom prehľade:

text	rok 2017	2018	2018	2018	Zmena stavu (f) = (e) - (b)	sadzba dane (g)	daň (h) = (e) * (g)
	31.12. dočasný rozdiel	UH	DH	dočasný rozdiel (+) Záväzky (-) Pohľadávka			
(a)	(b)	©	(d)	(e) = (c) - (d)	(f) = (e) - (b)	(g)	(h) = (e) * (g)
Dlhodobý nehmotný majetok	0,00	0,00	0,00	0	0	21%	0,00
Dlhodobý hmotný majetok	207692,33	4231872,70	3974464,88	257407,82	49715,49	21%	54055,64
OP k DHM	-3229,16	0,00	0,00	0,0	3229,16	21%	0,00
Zásoby	-2927,43	319 144,27	321 446,22	-2301,95	625,48	21%	-483,41
pohľadávky z obch.vzťahu	0	403986,92	403986,92	0	0	21%	0,00
opravná položka k pohľadávkam	-6526,37	-42243,90	-9618,42	-32625	-26099,11	21%	-6851,35
neuhradené náklady b.r.	-2864,00	7630,74	2864,00	-4767	-1902,74	21%	-1001,02
Σ dočasné rozdiely medzi ÚH a DH záväzku	192145,37	x	x	217713,65	25568,28	21%	45719,87
• odpočítateľné (-)	-15546,96			-39694,17	-28001,85	21%	
• zdaniteľné (+)	207692,33			257407,82	53570,13	21%	
(a)	(e) = (d) - ©	©	(d)	(e) = (d) - ©	(f) = (e) - (b)	(g)	(h) = (e) * (g)
	0			0	0		0
Rezervy	-41968,86	210569,63	153213,88	-57355,75	-15386,89	21%	-12044,71
Záväzky - PLS viac ako 1080 dní	0,00		0,00	0,00	0,00	21%	0,00
Záväzky - PLS viac ako 1 rok	0,00		0,00	0,00	0,00	21%	0,00
§52d/9 prip. OP (ú. 391)	0,00			0,00	0,00	21%	0,00
očakávané výnosy - účet 644 do roku 2014	7380,64	108,92	0,00	108,92	-7271,72	21%	22,87
Σ dočasné rozdiely medzi ÚH a DH záväzkov	-34588,22	x	x	-57246,83	-22658,61	21%	-12021,83
• odpočítateľné (-)	-41968,86			-57355,75	-22658,61	21%	-12044,71
• zdaniteľné (+)	7380,64	x	x	108,92	0,00	21%	22,87
SPOLU:							
odložený daňový záväzok (+)							
odložená daňová pohľadávka (-)	157557,15	x	x	160466,82	2909,67	21%	33698,03
odložená daňová pohľadávka b.r.							
odložený daňový záväzok b.r.				33698,03	611,03		
odložená daňová pohľadávka m.r.							
odložený daňový záväzok m.r.	33087,00						
Doučtovať 481-010/592-010							0,00
Doučtovať 592-010/481-010		odložený daňový záväzok				doučtovať	611,03

Názov položky	k 31.12.2018	k 31.12.2017
a	b	c
Dočasné rozdiely medzi účtovnou hodnotou majetku a daňovou základňou,		
z toho	47 860	192 145
Odpočítateľné	-68 021	-15 547
Zdaniteľné	115 881	207 692
Dočasné rozdiely medzi účtovnou hodnotou záväzkov a daňovou základňou,		
z toho	-47 779	-34 588
Odpočítateľné	-49 854	-41 969
Zdaniteľné	2 075	7 381
Možnosť umorovať daňovú stratu v budúcnosti	0	0
Možnosť previesť nevyužitú daňovú odpočty	0	0
Sadzba dane z príjmov (v %)	21	21
Odložená daňová pohľadávka	0	0
Uplatnená daňová pohľadávka	0	0
Zúčtovaná ako zníženie nákladov		
Zúčtovaná do vlastného imania		
Odložený daňový záväzok	33 698	33 087
Zmena odloženého daňového záväzku	611	0
Zúčtovaná ako náklad	611	0
Zúčtovaná do vlastného imania		

(e) Sociálny fond

Tvorba a čerpanie sociálneho fondu v priebehu účtovného obdobia sú znázornené v nasledujúcom prehľade:

Názov položky	a	k 31.12.2018 b	k 31.12.2017 c
Začiatkový stav sociálneho fondu		5 510	5 227
Tvorba sociálneho fondu na ťarchu nákladov		19 521	18 339
Tvorba sociálneho fondu zo zisku			
Ostatná tvorba sociálneho fondu			
Tvorba sociálneho fondu spolu		25 031	23 566
Čerpanie sociálneho fondu		17 723	18 056
Konečný zostatok sociálneho fondu		7 308	5 510

Sociálny fond Spoločnosť tvorí vo výške 1% z hrubých miezd + 0,5% z hrubých miezd v zmysle zákona 152/1994 Z.z. o sociálnom fonde ako príspevok na dopravu do zamestnania.

(f) Bankové úvery

Spoločnosť má bankový úver na základe Zmluvy o úvere č.000247/CORP/2018, poskytovateľom je UniCredit Bank Czech Republic and Slovakia, a.s. pobočka zahraničnej banky, Šancová 1/A, 813 33 Bratislava, IČO : 47251336. Výška úveru je 2.357.000,- EUR, slovom: dva milióny tristo päťdesiat sedemtisíc eur. Účelom použitia úveru bolo financovanie obstarania dlhodobého hmotného majetku, a to kúpy súboru strojov a stavby so zastavanými a príslušími pozemkami – „projektovaná investícia“. Splatnosť istiny úveru je dvanásť rokov odo dňa čerpania. Prvá splátka istiny 15.1.2019 v sume 17.330,-EUR (135 splátok) a posledná splátka je 10.4.2030. Úroková sadzba na určenie výšky úrokov sa určuje na oceňovacie obdobia v dĺžke tri mesiace, súčtom referenčnej sadzby EURIBOR s lehotou splatnosti tri mesiace (3M EURIBOR) a marže vo výške 0,85% p.a.

„Projektovou investíciou“ sú **nehnutelnosti** v katastrálnom území Solivar, obec Prešov, evidovaných v katastri nehnuteľností zapísaných na liste vlastníctva číslo 2611, a to **a) pozemky** (parcely registra „C“) p.č. 3141/14 o výmere 1926 m², p.č.3141/15 o výmere 24 m², p.č. 3141/16 o výmere 470 m², p.č. 3141/17 o výmere 8478 m², p.č. 3141/18 o výmere 438 m²,

b) stavby : montážna hala súp.č.11689, postavená na pozemku p.č. 3141/14 (parcely registra „C“) sklad súp.č.11692, postavený na pozemku p.č. 3141/18 (parcely registra „C“)

a

žeriav s max. nosnosťou 12,5 t a **dva žeriavy** s max. nosnosťou 3,5 t.

Zabezpečenie pohľadávok banky podľa Zmluvy o zriadení záložného práva k nehnuteľnosti č.000247A/CORP/2018 k zmluve o úvere č. 000247/CORP/2018. Záložné právo k nehnuteľnostiam v katastrálnom území Solivar, obec Prešov, evidovaných v katastri nehnuteľností zapísaných na liste vlastníctva číslo 2611.

(g) Časové rozlíšenie

Štruktúra časového rozlíšenia je uvedená v nasledujúcom prehľade:

Názov položky	k 31.12.2018	k 31.12.2017
Výdavky budúcich období dlhodobé	0	0
Výdavky budúcich období krátkodobé, z toho:	2 720	2 720
Za audit účtovnej závierky	2 720	2 720
Výnosy budúcich období dlhodobé, z toho:	1 645 778	1 970 355
Dotácie na obstaranie dlhodobého hmotného majetku	899 248	1 235 106
Výnosy z nájmu pohrebných miest	746 530	735 248
Výnosy budúcich období krátkodobé, z toho:	451 696	301 930
Dotácie na obstaranie DHM MÚ-ihriská	13 612	13 612
Výnosy z nájmu pohrebných miest	160 436	156 219
Dotácia MsÚ cintoríny	11 460	86 625
Recyklač.fond	42 179	42 474
na Ekopark VUC Altánok	500	3 000
Projekt OPKŽP-BRO	223 509	0
Spolu	2 100 194	2 275 005

Rozpustenie dotácií zo štátneho rozpočtu na obstaranie dlhodobého hmotného majetku a na hospodársku činnosť je vykázané v rámci ostatných výnosov z hospodárskej činnosti.

VBO Dlhodobé na obstaranie DHM (899248,-€):

Čiastka 5 440,67 vo VBO dlhodobých je zostatok dotácie z Recyklačného fondu , poskytnutého účtovnej jednotke v roku 2010.

Čiastka 42 296,34 vo VBO dlhodobých je zostatok kapitálových transferov z roku 2011 až roku 2014

Čiastka 56 569,98 vo VBO dlhodobých je zostatok dotácie z Recyklačného fondu , poskytnutého účtovnej jednotke v roku 2016.

Čiastka 202 137,55 je dlhodobý zostatok dotácie z rozpočtu mesta Prešov na ihriská.

Čiastka 526 624,60 vo VBO dlhodobých je súčtom obstaraného DHM nezaradeného z Projektu OPKŽP a zostatok dotácie na rozpustenie zo zaradeného MV DHM a DrHM (Zberné nádoby) Projektu OPKŽP – BRO z r.2017.

F INFORMÁCIE O VÝNOSOCH

(a) Tržby za vlastné výkony a tovar

Tržby za vlastné výkony a tovar podľa jednotlivých segmentov, t. j. podľa typov výrobkov a služieb, a podľa hlavných teritórií sú uvedené v nasledujúcom prehľade:

Oblasť odbytu a	Služby NSO, dopravy a údržby		Cintorínske a pohrebné služby a tovar		Lesnícke služby a drevo		Spolu	
	2017 b	2018 c	2017 d	2018 e	2017 f	2018 g	2017	2018
Mesto Prešov	2 252 963	3 016 241	15 971	37 828	33 298	33 298	2 302 233	3 087 367
ostatní Slovensko	1 131 368	1 023 235	507 043	472 932	431 589	496 939	2 070 000	1 993 106
zahraničie EÚ		8 213				11 326	0	19 540
Spolu	3 384 331	4 047 689	523 014	510 760	464 887	541 563	4 372 232	5 100 013

Okrem uvedených tržieb spoločnosť uvádza na účtoch tržieb za služby fakturáciu prevádzky Správa v hodnote 27 549,94 € a taktiež v tabuľke neuvádza tržby z predaja majetku a materiálu v hodnote 40 535,53 €, ostatné výnosy v hodnote 115 107,16 €.

Okrem Mesta Prešov sú podstatné tržby od odberateľov: NATUR PACK, a.s. v hodnote 621 759,72 €, Slovwood Ružomberok, a.s. v hodnote 187 862,85 €, Obec Lubotice v hodnote 100 304,77 €, Jozef Vaják v hodnote 64 458,18 €, Ing. Milan Krajňak-KRAJ-DK v hodnote 44 026,87 €, BELHOLZ, s.r.o. 38 625,40 € a BUKÓZA EXPORT-IMPORT 33 608,64 €.

(b) Zmena stavu zásob vlastnej výroby

Názov položky a	2018	2017		Zmena stavu vnútroorganizačných zásob	
	Konečný zostatok b	Konečný zostatok c	Začiatkový stav d	2018 e	2017 f
Nedokončená výroba a polotovary vlastnej výroby				0	0
Výrobky	20 625	14 607	17 198	6 018	-2 591
Zvieratá	0	0	0	0	0
Spolu	20 625	14 607	17 198	6 018	-2 591
Manká a škody					
Reprezentačné					
Dary					
Iné				0	0
Zmena stavu vnútroorganizačných zásob vo výkaze ziskov a strát				6 018	-2 591

Zmena stavu zásob vlastnej výroby vykázaná vo výkaze ziskov a strát je zvýšenie o 6 018 EUR (v roku 2017 zníženie o 2 591 EUR), čo zodpovedá stavu v súvahe.

(c) Aktivácia nákladov, výnosy z hospodárskej činnosti, finančnej činnosti a mimoriadnej činnosti

Prehľad o výnosoch pri aktivácii nákladov, výnosov z hospodárskej činnosti, finančnej činnosti a mimoriadnej činnosti je uvedený v nasledujúcom prehľade:

Názov položky	2018	2017
Významné položky pri aktivácii nákladov, z toho:	2 511	12 121
Výrobky - pohrebníctvo, MsL		3 828
Vnútropodnikové práce na obstaraní DHM	2 511	8 294
Ostatné významné položky výnosov z hospodárskej činnosti, z toho:	301 930	233 635
Predaj materiálu a majetku	40 536	54 871
Zúčtovanie dotácie na obstaranie dlhodobého majetku	60 355	57 658
Výnosy zo súdnych sporov	425	645
Zmluvné pokuty a penále	27	0
Výnosy z náhrad z poisťovní	-5 005	18 308
Diskont/rušenie rezervy na pestovnú činnosť	0	4 495
Zúčtovanie dotácie na prevádzku	17 550	48 508
Predaj komodít vytriedených	146 287	9 769
Výnosy z BONUSOV	14 192	37 838
Iné	27 563	1 544
Finančné výnosy, z toho:	0	0
<i>Kurzové zisky, z toho:</i>	<i>0</i>	
Kurzové zisky ku dňu, ku ktorému sa zostavuje účtovná závierka		
<i>Ostatné významné položky finančných výnosov, z toho:</i>	<i>0</i>	
Podiely DUTEKO		
Ostatné		

(d) Čistý obrat

Čistý obrat Spoločnosti na účely zistenia povinnosti overenia individuálnej účtovnej závierky audítorom [§ 19 ods. 1 písm. a) zákona o účtovníctve] je uvedený v nasledujúcom prehľade:

Názov položky	2018	2017
Tržby za vlastné výrobky	516 953	418 980
Tržby z predaja služieb	4 401 181	3 788 706
Tržby za tovar	63 142	64 664
Výnosy zo zákazky		
Tržby z predaja dlhodobého majetku a materiálu (641, 642)	40 536	54 871
Ostatné výnosy z hospodárskej činnosti (644, 645, 646, 648, 655, 657)	261 394	178 764
Výnosy z cenných papierov a podielov v dcérskej účtovnej jednotke a v spoločnosti s podstatným vplyvom (665A)		
Výnosy z precenenia cenných papierov a výnosy z derivátových operácií (664, 667)		
Výnosové úroky (662)		
Kurzové zisky (663)		
Ostatné výnosy z finančnej činnosti (668)		
Iné výnosy súvisiace s bežnou činnosťou		0
Čistý obrat spolu	5 283 205	4 505 985

G INFORMÁCIE O NÁKLADOCH

Prehľad o nákladoch na poskytnuté služby, ostatných nákladoch na hospodársku činnosť, finančných a mimoriadnych nákladoch:

Názov položky	2018	2017
Náklady na poskytnuté služby, z toho:	1 786 465	1 480 187
<i>Náklady voči audítorovi, audítorskej spoločnosti, z toho:</i>	<i>2 720</i>	<i>2 720</i>
Náklady na overenie individuálnej účtovnej závierky	2 720	2 720
Iné uisťovacie audítorské služby		
Súvisiace audítorské služby		
Daňové poradenstvo		
Ostatné neaudítorské služby		
<i>Ost. významné položky nákladov za poskytnuté služby, z toho:</i>	<i>1 783 745</i>	<i>1 477 467</i>
Opravy a udržiavanie	105 487	99 088
Nájomné	286 495	395 594
Lesná a pestovná činnosť	142 969	132 588
Služby v oblasti odpadového hospodárstva	787 961	562 521
Ostatné	460 832	287 677
Ost. významné položky nákladov z hosp. činnosti, z toho:	387 094	271 272
Daň z motorových vozidiel a nehnuteľností	34 486	32 634
Poistenie majetku a ost. poisť.	38 064	29 561
Zákonný poplatok za tuhý komunálny odpad	12 682	13 094
Odpisy HIM	301 861	195 982
Ostatné		
Finančné náklady, z toho:	18 170	3 304
<i>Kurzové straty, z toho:</i>		
Kurzové straty ku dňu zostavenia účt.závierky		
<i>Ostat. Významné položky finančných nákladov, z toho:</i>	<i>18 170</i>	<i>3 304</i>
Nákladové úroky a bankové poplatky	18 170	3 304
Iné		
Mimoriadne náklady, z toho:	0	0

H Informácie o daniach z príjmov**(a) Ďalšie informácie k odloženým daniam:**

Názov položky	2017	2016
Suma odloženej daňovej pohľadávky účtovanej ako náklad alebo výnos vyplývajúca zo zmeny sadzby dane z príjmov	0	0
Suma odloženého daňového záväzku účtovaného ako náklad alebo výnos vyplývajúci zo zmeny sadzby dane z príjmov	0	0
Suma odloženej daňovej pohľadávky týkajúca sa umorenia daňovej straty, nevyužitých daňových odpočtov a iných nárokov, ako aj dočasných rozdielov predchádzajúcich účtovných období, ku ktorým sa v predchádzajúcich účtovných obdobiach odložená daňová pohľadávka neúčtovala	0	0
Suma odloženého daňového záväzku, ktorý vznikol z dôvodu neúčtovania tej časti odloženej daňovej pohľadávky v bežnom účtovnom období, o ktorej sa účtovalo v predchádzajúcich účtovných obdobiach	0	0
Suma neuplatneného umorenia daňovej straty, nevyužitých daňových odpočtov a iných nárokov a odpočítateľných dočasných rozdielov, ku ktorým nebola účtovaná odložená daňová pohľadávka	0	0
Suma odloženej dane z príjmov, ktorá sa vzťahuje na položky účtované priamo na účty vlastného imania bez účtovania na účty nákladov a výnosov	0	0

Prevod od teoretickej dane z príjmov k vykázanej dani z príjmov je uvedený v nasledujúcom prehľade:

a	2018			2017		
	Základ dane b	Daň c	Daň v % d	Základ dane e	Daň f	Daň v % g
Výsledok hospodárenia pred zdanením, z toho:	101 088		100,00 %	55 634		100,00 %
teoretická daň		21 228	21,00 %		11 683	21,00 %
Daňovo neuznané náklady	163 519	34 339	33,97 %	141 021	29 614	53,23 %
Výnosy nepodliehajúce dani	-33 627	-7 062	-6,99 %	-89 291	-18 751	-33,70 %
Vplyv nevykázanej odloženej daňovej pohľadávky						
Umorenie daňovej straty	-11 301	-2 373	-2,35 %	-17 599	-3 696	-6,64 %
Zmena sadzby dane			0,00 %		0	0,00 %
započítaná daňová licencia						
Iné						
Spolu	219 679	46 132	45,64 %	89 765	18 850	33,88 %
Splatná daň z príjmov		46 132	45,64 %		18 850	33,88 %
Odložená daň z príjmov		-33 698	-33,34 %		2 264	4,07 %
Celková daň z príjmov		12 434	12,30 %		21 114	37,95 %

I INFORMÁCIE O ÚDAJOCH NA PODSÚVAHOVÝCH ÚČTOCH

(a) Najatý majetok

Spoločnosť má v nájme:

- budovy a stavby, stroje, prístroje a zariadenia, automobily a inventár od spriaznenej osoby Mesto Prešov v nadobúdacej hodnote 3 703 092,90 EUR, ktorý používa na podnikanie, pričom hodnota 510 348,-EUR predstavuje majetok nadobudnutý v rámci projektu „Intenzifikácia separovaného zberu v meste Prešov“. Nájomná zmluva je uzatvorená na dobu neurčitú. Spoločnosť uhrádza Mestu Prešov v zmysle zmluvy 17 960,- EUR.
- lesné pozemky o celkovej výmere 999,68ha v hodnote 36 675,96 EUR. Zmluva o nájme lesných pozemkov a hospodárení v lesoch je uzatvorená na dobu neurčitú. Výška nájmu je 76 346,01 EUR.
- nehnuteľnosti v lokalite Borkút (chata Borkút, hájovňa Haniska Borkút, bývalá lesná škôlka s oplotením). Doba nájmu je podmienená dobou účinnosti zmluvy o nájme lesných pozemkov a hospodárení v lesoch. Výška nájmu je 165,96 EUR.

Spoločnosť prebrala do starostlivosti v zmysle mandátnej zmluvy uzatvorenej so spriaznenou osobou Mesto Prešov majetok v nadobúdacej hodnote 4 139 806,06 EUR.

(b) Prenajatý majetok

Spoločnosť prenajíma predajný stánok na trhovisku Centrum, časť pozemku v areáli na Bajkalskej 33 ako parkovacie plochy tretím osobám, kancelárske priestory na Bajkalskej 33, predajný stánok v areáli EKOPARKU, detská a hokejbalová ihriská v majetku spoločnosti -všetko za ročný nájom v úhrnnej čiastke 27 044,14 EUR.

(c) Zapožičaný majetok:

Spoločnosť eviduje E-domček na separovaný zber od ASEKOL SK s.r.o., Bratislava

(d) Prehľad o podsúvahových položkách

Názov položky	2018	2017
Prenajatý majetok		
Majetok v nájme	2 400 442	2 600 305
Majetok v nájme -Ekopark	255 072	230 411
Odpísané pohľadávky	80 857	80 857
Odpísané záväzky	145	146
Majetok - mandátna zmluva	2 011 814	2 120 304
Drobný hmotný majetok	1 242 764	801 210
Drobný hmotný majetokEkopark nájom	7 885	7 885
Majetok poskytnutý na používanie	25 562	25 652
Zapožičaný majetok	2 730	2 730
Komisionársky sklad	185	475

J INFORMÁCIE O INÝCH AKTÍVACH A INÝCH PASÍVACH

(a) Podmienené záväzky

Spoločnosť nemá podmienené záväzky, ktoré sa nesledujú v bežnom účtovníctve a neuvádzajú sa v súvahe:

- súdny spor GREGA o neplatnosť uzn. VZ z dôvodu ukončenia činnosti v predstavenstve spoločnosti
 - súdny spor Glória - žaloba z dôvodu nekalej súťaže
- V obidvoch prípadoch nevieme oceniť tieto záväzky. Hrozí iba riziko, že v prípade vynesenia rozsudku v neprospech spoločnosti TSMP, a.s., vznikne spoločnosti povinnosť uhradiť náhradu škody.

(b) Podmienení majetok

Spoločnosť nemá podmienený majetok, ktorý sa nesleduje v bežnom účtovníctve a ktorý sa neuvádza v súvahe.

Druh podmieneného majetku	31.12.2018	31.12.2017
Práva zo servisných zmlúv	0	0
Práva z poisťných zmlúv		0
Práva z koncesionárskych zmlúv	0	0
Práva z licenčných zmlúv	0	0
Práva z investovania prostriedkov získaných oslobodením dane z príjmov od	0	0
Práva z privatizácie	0	0
Práva zo súdnych sporov		0
Iné práva	0	0

K INFORMÁCIE O PRÍJMOCH A VÝHODÁCH ČLENOV ŠTATUTÁRNYCH ORGÁNOV, DOZORNÝCH ORGÁNOV A INÝCH ORGÁNOV ÚČTOVNEJ JEDNOTKY

Hrubé príjmy členov predstavenstva v sledovanom účtovnom období boli vo výške 19 715,- EUR (v roku 2017: 19 402,- EUR), hrubé príjmy dozorných orgánov spoločnosti výške 12 516,- EUR (v roku 2017: 12 516,- EUR). Odmeny v roku 2018 neboli vyplácané (v roku 2017 boli vyplatené členom predstavenstva vo výške 3 755,-€ a členom dozornej rady 1 043,-€).

L INFORMÁCIE O SKUTOČNOSTIACH, KTORÉ NASTALI PO DNI, KU KTORÉMU SA ZOSTAVUJE ÚČTOVNÁ ZÁVIERKA, DO DŇA ZOSTAVENIA ÚČTOVNEJ ZÁVIERKY

Po 31. decembri 2018 nenastali žiadne významné udalosti, ktoré by mali významný vplyv na pravdivé a verné zobrazenie skutočností prezentované v účtovnej závierke zostavenej k 31.12.2018

M INFORMÁCIE O VLASTNOM IMANÍ

Prehľad o pohybe vlastného imania v priebehu účtovného obdobia je uvedený v nasledujúcom prehľade:

Tabuľka č. 1

Položka vlastného imania	Bežné účtovné obdobie				Stav k 31.12.2018 f
	Stav k 1.1.2018 b	Prírastky c	Úbytky d	Presuny e	
a					
Základné imanie	397 385				397 385
Vlastné akcie a vlastné obchodné podiely					0
Zmena základného imania					0
Pohľadávky za upísané vlastné imanie					0
Emisné ážio					0
Ostatné kapitálové fondy	41 592				41 592
Zákonný rezervný fond (nedeliteľný fond) z kapitálových vkladov	80 312			3 452	83 764
Oceňovacie rozdiely z precenenia majetku a záväzkov	12 260		3 171		9 089
Oceňovacie rozdiely z kapitálových účastí	0				0
Oceňovacie rozdiely z precenenia pri zlúčení, splynutí a rozdelení	0				0
Zákonný rezervný fond					0
Nedeliteľný fond					0
Štatutárne fondy a ostatné fondy	40 479	0		19 033	59 512
Nerozdelený zisk minulých rokov	0				0
Neuhradená strata minulých rokov	-12 035			12 035	0
Výsledok hospodárenia bežného účtovného obdobia	34 520	54 344	0	-34 520	54 344
Vyplatené dividendy	0				0
Ostatné položky vlastného imania	0				0
Účet 491 - Vlastné imanie fyzickej osoby - podnikateľa	0				0
Spolu	594 512	54 344	3 171	0	645 685

Prehľad o pohybe vlastného imania za predchádzajúce účtovné obdobie je uvedený v nasledujúcom prehľade:

Tabuľka č.2

Položka vlastného imania	Bezprostredne predchádzajúce účtovné obdobie				
	Stav k 1.1.2017	Prírastky	Úbytky	Presuny	Stav k 31.12.2017
a	b	c	d	e	f
Základné imanie	397 385				397 385
Vlastné akcie a vlastné obchodné podiely					0
Zmena základného imania					0
Pohľadávky za upísané vlastné imanie					0
Emisné ážio					0
Ostatné kapitálové fondy	41 592				41 592
Zákonný rezervný fond (nedeliteľný fond) z kapitálových vkladov	76 719			3 592	80 311
Oceňovacie rozdiely z precenenia majetku a záväzkov	13 017		757		12 260
Oceňovacie rozdiely z kapitálových účastí	0				0
Oceňovacie rozdiely z precenenia pri zlúčení, splynutí a rozdelení	0				0
Zákonný rezervný fond					
Nedeliteľný fond					0
Štatutárne fondy a ostatné fondy	15 001			25 478	40 479
Nerozdelený zisk minulých rokov	0				0
Neuhradená strata minulých rokov	-6 853	-12 034		6 852	-12 035
Výsledok hospodárenia bežného účtovného obdobia	35 922	34 520		-35 922	34 520
Vyplatené dividendy	0				0
Ostatné položky vlastného imania	0				0
Účet 491 - Vlastné imanie fyzickej osoby - podnikateľa	0				0
Spolu	572 784	22 486	757	0	594 512