

MS – Slovensko s.r.o.
Námestie Ľudovíta Štúra 2, 811 02 Bratislava
IČO: 35900601
zapísaná v Obchodnom registri Okresného súdu Bratislava I.,
Oddiel: Sro, Vložka číslo.: 33174/B

Výročná správa
2018

Bratislava, máj 2019

Obsah:

1. Základné údaje o spoločnosti
2. Vybrané ukazovatele
3. Údaje o nákladoch na činnosti v oblasti výskumu a vývoja
4. Informácie o nadobúdaní vlastných obchodných podielov, akcií a obchodných podielov a akcií materskej účtovnej jednotky
5. Informácie o organizačnej zložke spoločnosti v zahraničí
6. Návrh na rozdelenie hospodárskeho výsledku
7. Predpokladaný budúci vývoj činnosti účtovnej jednotky

1. Základné údaje o spoločnosti

Obchodné meno: MS – Slovensko s.r.o.
Sídlo: Námestie Ľudovíta Štúra 2, 811 02 Bratislava
Identifikačné číslo: 35900601

Spoločnosť MS – Slovensko s.r.o. (ďalej len „Spoločnosť“) bola do obchodného registra zapísaná 17. septembra 2004 (Obchodný register Okresného súdu Bratislava I v Bratislave, oddiel Sro, Vložka číslo: 33174/B).

Predmet činnosti:

kúpa tovaru na účely jeho predaja konečnému spotrebiteľovi
(maloobchod)

kúpa tovaru na účely jeho predaja iným prevádzkovateľom
živnosti (veľkoobchod)

sprostredkovateľská činnosť v rozsahu voľnej živnosti

konzultačná činnosť v oblasti obchodu a služieb

Základné imanie: 6 639 EUR **Rozsah splatenia:** 6 639 EUR

Spoločníci: MORAVIA STEEL a.s.
Prumyslová 1000
Třinec – Staré město 739 61
Česká republika

Štatutárny orgán: Ing.Štefan Farkaš
Ing.Lech Kubik

Telefón: 02/54540213

Spoločnosť MS – Slovensko s.r.o. bola založená zakladateľskou listinou dňa 30.08.2004 v zmysle prísl.ust. § 105 a nasl.z.č. 513/1991 Zb. Obchodný zákonník. Ťažiskom činnosti spoločnosti bolo v roku 2018 v obchodovaní predovšetkým na zahraničnom trhu v rámci Európskej únie a krajín mimo európskych spoločenstiev. Išlo predovšetkým o kúpu náhradných dielov a ich následného predaja so zabezpečením jeho prepravy ako aj ostatných súvisiacich služieb do krajiny mimo európskeho spoločenstva.

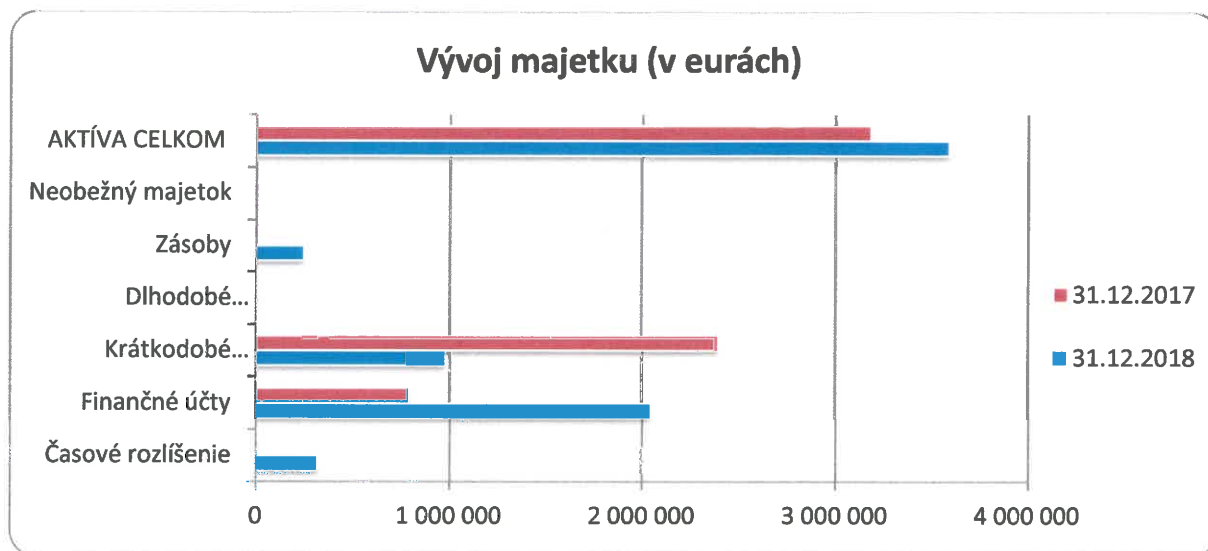
V súvislosti s členstvom v Európskej únii sa v Slovenskej republike uplatňujú náročné požiadavky na životné prostredie. Prioritu v dosahovaní cieľov v tejto oblasti predstavuje využívanie obnoviteľných zdrojov energie a zvyšovanie efektívnosti ich využitia. Spoločnosť svojou činnosťou neovplyvňuje nepriaznivo životné prostredie. V predchádzajúcich rokoch sa spoločnosti podarilo rozvinúť vo väčšej miere predaj náhradných dielov, čo sa odzrkadlilo aj na štruktúre tržieb spoločnosti.

Spoločnosť nemá v pracovnom pomere žiadneho zamestnanca.

2. Vybrané ukazovatele

Majetok

Výška majetku spoločnosti v porovnaní s rokom 2017 vzrástla (absolútne o 408 256 €), v percentuálnom vyjadrení o 12,84 %. Štruktúra aktív však mala veľmi kolísavý charakter, kde zásoby vzrástli absolútne o 247 083 €, obežný majetok vzrástol o 88 856 €, krátkodobé pohľadávky naproti tomu klesli až o 1 411 213 €. Finančné účty vzrástli absolútne o 1 252 986 €. Spoločnosť nevykazuje neobežný majetok.



Rentabilita

Ukazovatele rentability sú zamerané na mieru ziskovosti produkovaných výkonov (napr. z core businessu), alebo vo vzťahu k viazanému kapitálu. Čím sa dosiahne vyššia hodnota ukazovateľa, tým priaznivejšie sa spoločnosť hodnotí.

| MS-Slovensko s.r.o. | Mer. Jedn. | Skut. 31.12.18 | Skut. 31.12.17 | Skut. 31.12.16 | Skut. 31.12.15 | Skut. 31.12.14 |
|-----------------------------------|------------|----------------|----------------|----------------|----------------|----------------|
| RENTABILITA | | | | | | |
| Rentabilita hospodárskej činnosti | v % | 3,20 | 2,00 | 3,72 | -5,10 | 0,00 |
| Rentabilita celkového kapitálu | v % | 6,44 | 7,47 | 2,13 | -0,11 | -1,46 |
| Cash-flow/Majetok spolu | v % | 8,15 | 9,49 | 2,71 | -0,11 | -0,16 |

Rentabilita hospodárskej činnosti vyjadruje vzťah medzi výsledkom hospodárenia z hospodárskej činnosti a výnosmi z hospodárskej činnosti. Miera rentability hospodárskej činnosti ako aj celkového kapitálu mala v roku 2018 ustálený charakter, v porovnaní s predchádzajúcim obdobím nenastali výraznejšie zmeny.

Spoločnosť vykazuje rentabilitu celkového kapitálu vo výške 6,44 %, čo predstavuje mierny pokles o 1,03 % v porovnaní s rokom 2017. Rovnaký trend však nie je viditeľný v ukazovateli rentability hospodárskej činnosti, kde ukazovateľ vzrástol o 1,20 % oproti roku 2017.

Napriek tomuto poklesu vývoj ukazovateľov v uvedenej tabuľke možno hodnotiť ako stabilný.

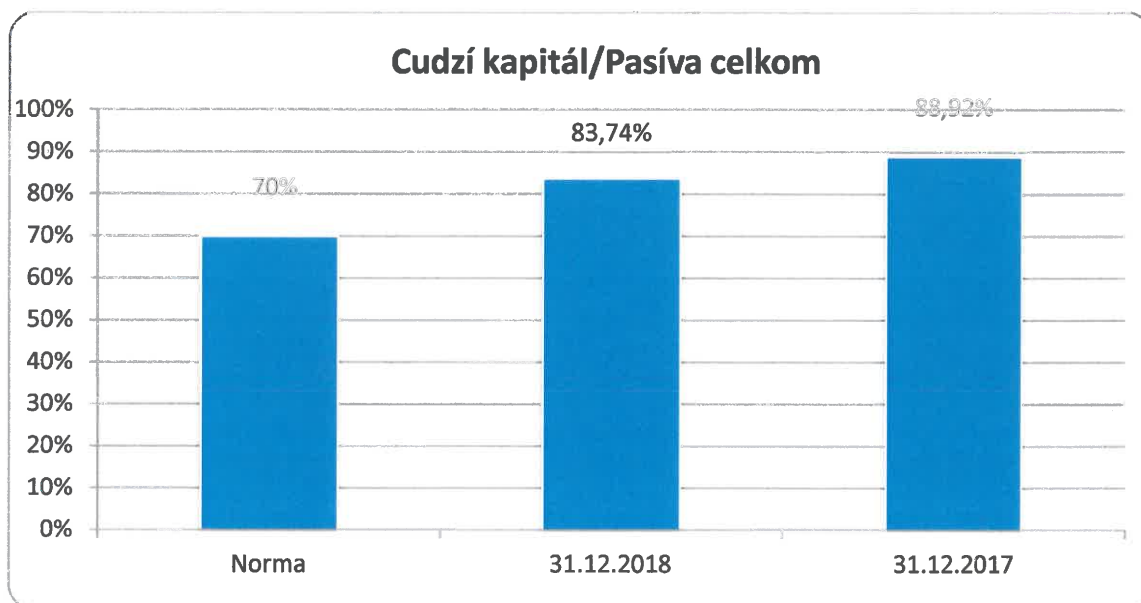
Zadlženost

Ukazovatele zadlženosti, resp. finančnej samostatnosti, udávajú vzťah medzi cudzími a vlastnými zdrojmi financovania spoločnosti.

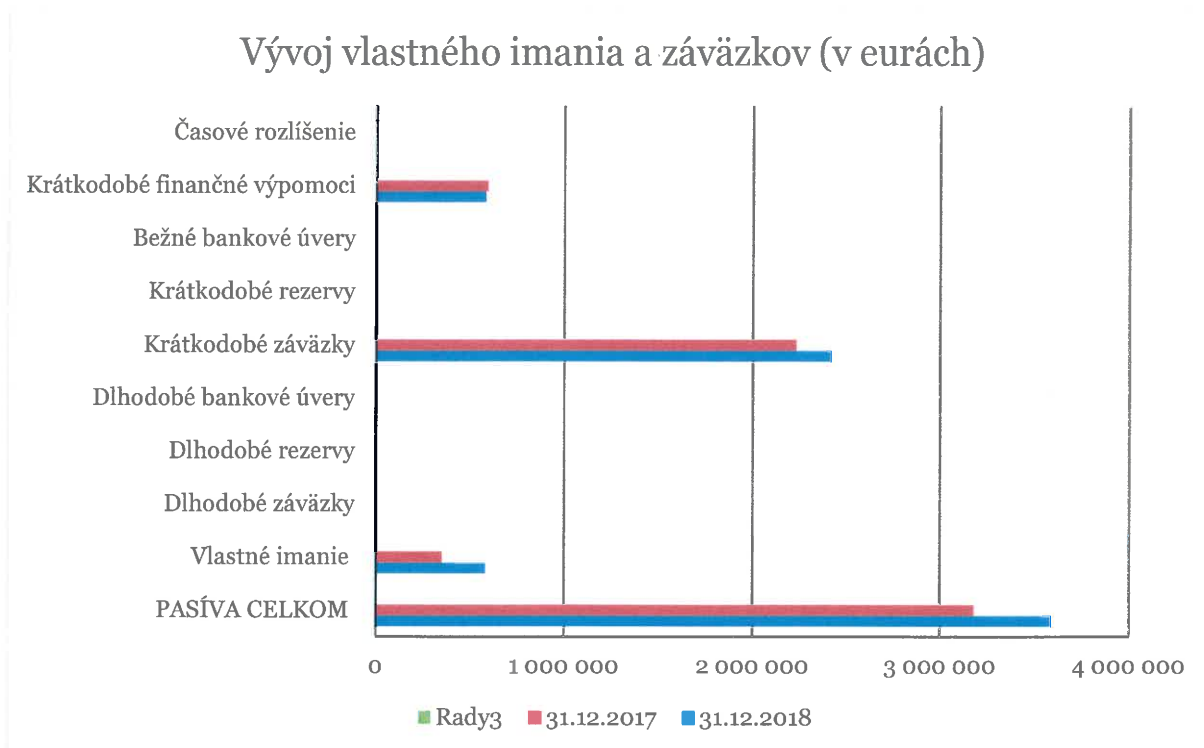
Celková zadlženost (*debet ratio*) vyjadruje podiel záväzkov na celkovej sume tvorenej vlastným imaní a záväzkami spoločnosti. Veritelia preferujú nízku mieru zadlženosti. Pre vlastníkov je však výhodné zvyšovať podiel cudzieho kapitálu do takej miery, kým je miera rentability celkového kapitálu väčšia ako úroková sadzba z cudzieho kapitálu.

| MS-Slovensko s.r.o. | Mer. Jedn. | Skut. 31.12.18 | Skut. 31.12.17 | Skut. 31.12.16 | Skut 31.12.15 | Skut. 31.12.14 |
|--------------------------------|------------|----------------|----------------|----------------|---------------|----------------|
| ZADLŽENOSŤ | | | | | | |
| Spolu vlastné imanie a záväzky | EUR | 3 588 134 | 3 179 878 | 3 865 196 | 3 627 548 | 37 120 |
| Vlatné imanie | EUR | 583 604 | 352 474 | 114 919 | 32 504 | 36 640 |
| Záväzky a časové rozlíšenie | EUR | 3 004 530 | 2 827 404 | 3 750 277 | 3 595 044 | 480 |
| Miera samofinancovania | v % | 16,26 | 11,08 | 2,97 | 0,9 | 98,71 |
| Miera zadlženosti | v % | 83,74 | 88,92 | 97,03 | 99,1 | 1,29 |

Ako je zrejmé z uvedenej tabuľky, miera zadlženosti mala od roku 2015 až do roku 2018 mierne kolísavý vývoj, pričom ukazovateľ najvýraznejšie vzrástol v roku 2015. V roku 2018 miera zadlženosti klesla oproti roku 2017 na hodnotu 83,74 % v dôsledku zníženého financovania cudzími zdrojmi. Vývoj môžeme vidieť na nasledujúcom grafe za roky 2017 a 2018.



Z nasledujúceho grafu je možné vidieť ako sa vyvíjala štruktúra kapitálu v sledovaných rokoch – celkový kapitál mal mierne vzrastajúcu tendenciu, v roku 2018 oproti roku 2017 došlo k jeho celkovému vzrastu. Pozitívnou skutočnosťou je, že spoločnosť nepotrebuje financovanie dlhodobými bankovými úvermi, ale z titulu vzájomnej obchodnej dôvery má možnosť financovania svojich záväzkov predĺženými splatnosťami od svojich dodávateľov.



Likvidita

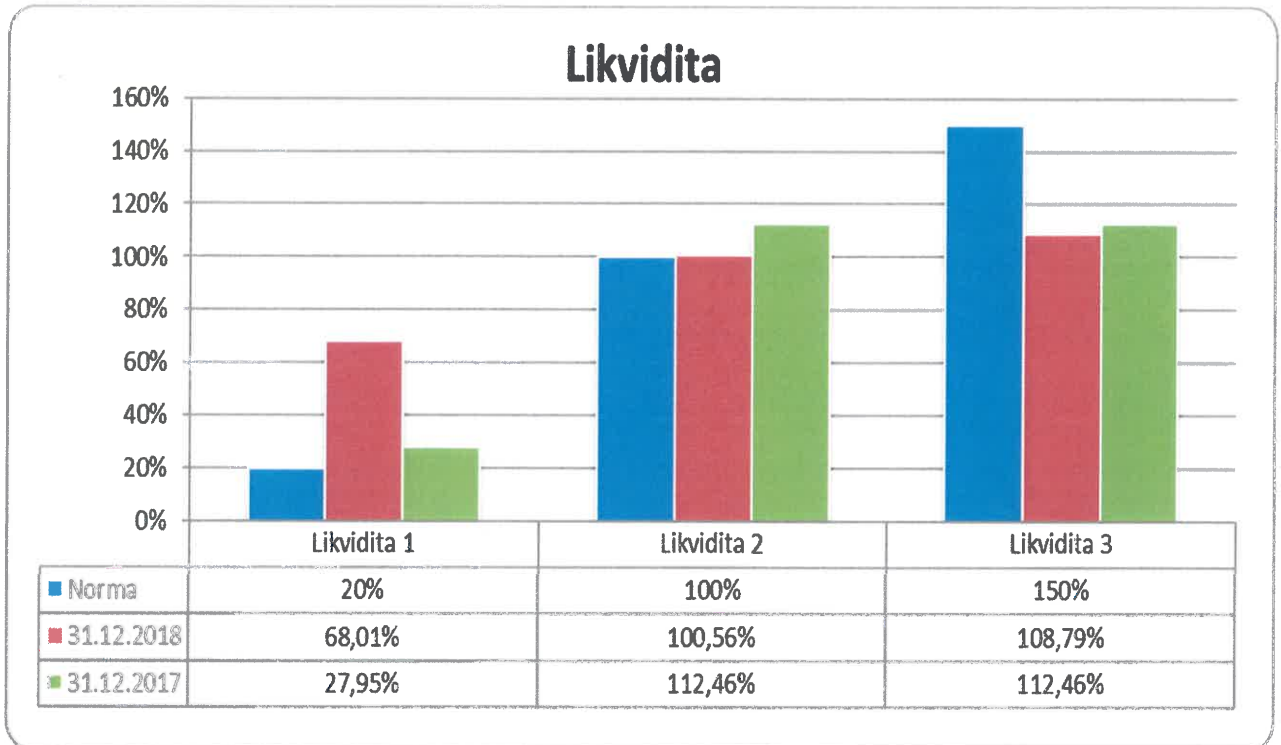
Ukazovatele likvidity charakterizujú schopnosť spoločnosti uhrádzať splatné záväzky. Svojou schopnosťou výpovede nadväzujú na ukazovatele zadlženosti a finančnej závislosti.

Okamžitá likvidita (cash ratio, L1) odzrkadľuje schopnosť spoločnosti hrať svoje splatné dlhy finančným majetkom (pokladnica, bankové účty, ceniny). Hodnota ukazovateľa by nemala klesnúť pod 0,2 resp. 20 %.

Pohotová likvidita (quick ratio, L2) vyjadruje schopnosť firmy kryť svoje krátkodobé záväzky finančným majetkom a pohľadávkami. Hodnota ukazovateľa by nemala klesnúť pod 1,0 resp. 100 %.

Bežná likvidita (current ratio, L3) poukazuje na to, v akej miere je spoločnosť schopná uhradiť krátkodobé záväzky splatné do jedného roka, majetkom viazaným do jedného roka

(obežný majetok bez dlhodobých pohľadávok). Ukazovateľ meria budúcu solventnosť firmy, a preto sa považuje za dostatočné, ak sa jeho hodnota pohybuje nad 1,5 resp. 150 %.



V prípade okamžitej likvidity došlo v roku 2018 k jej výraznejšiemu rastu, pri ostatných dvoch predmetných ukazovateľoch bol zaznamenaný mierny pokles. Rast ukazovateľa okamžitej likvidity je spôsobený tým, že spoločnosť v priebehu roka 2018 eviduje nárast finančného majetku na finančných účtoch o 158,55 % v dôsledku splatenia krátkodobých pohľadávok na bankové účty. Pri pohotovej a bežnej likvidite bol zaznamenaný vyrovnaný stav, čo môžeme zhodnotiť ako pozitívny a priaznivý jav. V prípade pohotovej likvidity nastal pokles o 11,9 % a v ukazovateli bežnej likvidity pokles o 3,67 %. Úroveň okamžitej likvidity sa pohybuje nad odporúčanými hodnotami, úroveň pohotovej likvidity je v rámci odporúčaných hodnôt, v prípade neočakávaných udalostí však tento ukazovateľ neohrozuje stabilnú pozíciu spoločnosti.

Prehľad o vývoji hlavných ukazovateľov spoločnosti poskytuje nasledujúca tabuľka:

| MS-Slovensko s.r.o. | Mer. Jedn. | Skut. 31.12.18 | Skut. 31.12.17 | Skut. 31.12.16 | Skut. 31.12.15 | Skut. 31.12.14 |
|---|------------|----------------|----------------|----------------|----------------|----------------|
| VYBRANÉ UKAZOVATELE | | | | | | |
| Tržby | EUR | 9 648 234 | 15 907 125 | 3 489 308 | 1 000 | 0 |
| Pridaná hodnota | EUR | 331 881 | 320 311 | 129 666 | -1 051 | -7 |
| Výsledok hospodárenia z hospodárskej činnosti | EUR | 309 099 | 318 519 | 129 660 | -1 051 | -7 |
| Výsledok hospodárenia za účtovné obdobie | EUR | 231 130 | 237 555 | 82 416 | -4 136 | -541 |
| Majetok celkom | EUR | 3 588 134 | 3 179 878 | 3 865 196 | 3 627 548 | 37 120 |
| Vlastné imanie | EUR | 583 604 | 352 474 | 114 919 | 32 504 | 36 640 |

V čase zostavenia výročnej správy nie sú známe žiadne riziká a neistoty, ktorým by bola účtovná jednotka vystavená a nenastali žiadne udalosti, ktoré by významnou mierou ovplyvnili ekonomický a hospodársky vývoj spoločnosti.

3. Údaje o nákladoch na činnosti v oblasti výskumu a vývoja

Spoločnosť svojim zameraním nevynakladá prostriedky na výskum a vývoj.

4. Informácie o nadobúdaní vlastných obchodných podielov, akcií a obchodných podielov a akcií materskej účtovnej jednotky

Spoločnosť v roku 2018 nenadobudla žiadne vlastné obchodné podiely ani obchodné podiely materskej účtovnej jednotky.

5. Informácie o organizačnej zložke spoločnosti v zahraničí

Spoločnosť nemá organizačnú zložku v zahraničí.

6. Návrh na rozdelenie hospodárskeho výsledku

Spoločnosť vytvorila za rok 2018 výsledok hospodárenia – účtovný zisk po zdanení daňou z príjmov právnických osôb vo výške 231.130,24 €. Valnému zhromaždeniu spoločníkov bol predložený návrh na rozdelenie účtovného zisku nasledovne:

| | |
|---|--------------|
| Účtovný zisk po zaúčtovaní dane z príjmov | 231.130,24 € |
|---|--------------|

Zúčtovanie na účet nerozdeleného zisku minulých rokov

231.130,24 €

7. Predpokladaný budúci vývoj činnosti účtovnej jednotky

V budúcom období bude spoločnosť MS-Slovensko s.r.o. i naďalej vykonávať svoju podnikateľskú činnosť.

Na základe zhodnotenia dosiahnutých výsledkov je možné konštatovať, že spoločnosť si udržiava pozitívny trend v budovaní svojej ekonomickej stability. Dosahované výsledky s vysokou mierou pridanej hodnoty, ako i vytýčené ciele sú predpokladom ďalšieho napredovania.



Vypracoval: Ing. Štefan Farkaš
V Bratislave, 16.05.2019

Predkladá: Ing. Štefan Farkaš
konateľ spoločnosti