



VÝROČNÁ SPRÁVA SPOLOČNOSTI ZA ROK 2018

Spracoval: Mgr. Pavol Plátek, MBA
prokurista

TRANSMISIE ENGINEERING a.s., P. Mudroňa 10, 036 01 Martin, SLOVAKIA
☎ 00421/43/4223594, 4223610 📠 00421/43/4223818, E-mail: transmisie@transmisie.sk; www.transmisie.sk

Spoločnosť Transmisie engineering a.s. je súkromná akciová spoločnosť so sídlom v Martine, ktorá vstúpila na trh v roku 1999 s cieľom využitia dlhoročných odborných skúseností jej zakladateľov v oblasti projektovania a dodávok mechanických prevodoviek a pohonov.

PROFIL AKCIOVEJ SPOLOČNOSTI

Obchodné meno akciovej spoločnosti: TRANSMISIE ENGINEERING, a.s.

Sídlo spoločnosti : ul. Pavla Mudroňa 10, 036 01 Martin

IČO : 36 383 562

IČ DPH : SK 2020119816

Spoločnosť je zapísaná v obchodnom registri : Okresného súdu v Žiline, v odd. Sa vo vložke č. 10148/L, spoločnosť je založená na dobu neurčitú.

Predmet podnikania spoločnosti :

- výskum a vývoj,
- poradenská a konzultačná činnosť vo všeobecnom strojárstve,
- sprostredkovanie obchodu, sprostredkovateľská činnosť,
- inžinierska činnosť v strojárstve,
- prenájom strojov, prístrojov a nástrojov bez obsluhujúceho personálu,
- prenájom motorových vozidiel,
- prenájom dopravných zariadení,
- prenájom kancelárskych strojov a zariadení vrátane elektronických zariadení na spracovanie údajov,
- poradenské služby ohľadne elektronických zariadení na spracovanie dát,
- reklamné činnosti,
- výroba strojov a zariadení pre všeobecné účely.

Prevádzka spoločnosti Transmisie engineering a.s. dodržiava základné environmentálne princípy minimalizovania znečistenia životného prostredia a narábania s odpadmi, ktoré pri výrobe vzniknú. Všetky odpady z výroby sú predávané na ďalšie spracovanie, čím podporuje prepracovaný systém environmentálneho manažérstva.

S rozvojom výroby v spoločnosti Transmisie engineering a.s. si vedenie osvojilo i hlavné zásady pri riadení podniku z pohľadu environmentálnej politiky, ktoré majú napomôcť pri budovaní ekologického programu. Hlavné zásady environmentálnej politiky firmy sú predstavované všetkým pracovníkom spoločnosti a dlhodobo presadzované manažmentom.

Filozofia vrcholového vedenia spoločnosti je obsiahnutá v politike kvality pozostávajúcej z nasledujúcich bodov:

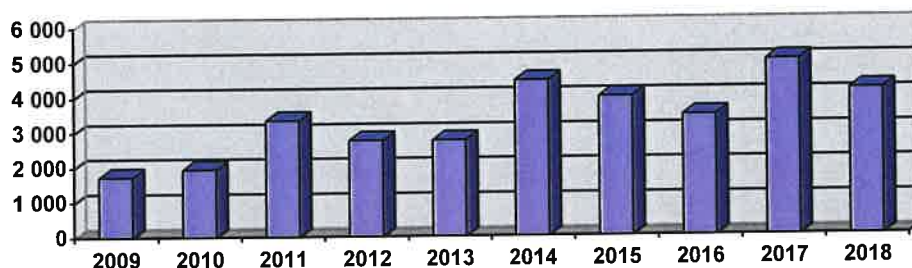
- nutná podmienka zvyšovania prosperity spoločnosti je zvyšovanie kvality práce,
- k zákazníkovi pristupujeme s úlohou poznať a splniť jeho požiadavky,
- naši dodávatelia sa podieľajú na kvalite našich produktov, preto musia plniť určené požiadavky,
- trvalý odborný rast a vzdelávanie pracovníkov je súčasťou zvyšovania prosperity spoločnosti,
- prínos životnému prostrediu realizujeme znižovaním energetickej a materiálovej náročnosti našich produktov,

- spokojnosť zamestnancov zabezpečujeme plnením ich osobných požiadaviek.

DOSIAHNUTÉ HOSPODÁRSKE VÝSLEDKY

Spoločnosť Transmisie engineering a.s. zaznamenala v porovnaní s predchádzajúcim rokom pokles čistého obratu.

ČISTÝ OBRAT SPOLOČNOSTI (v tis. Eur)



Spoločnosť dosiahla za rok 2018 kladný výsledok hospodárenia – zisk vo výške:
1 529 Eur.

INVESTIČNÁ ČINNOSŤ

V roku 2018 sme zrealizovali oplatenie areálu Výrobnej prevádzky na ulici Komenského.

V priebehu roka 2018 taktiež došlo k posilneniu výrobných prostriedkov v priestoroch Výrobnej prevádzky, bol skolaudovaný nový prevádzkový žeriav 5t/16,5m a zároveň sme zakúpili indukčný ohrev BETEM MF Gener pre servisné a montážne služby.

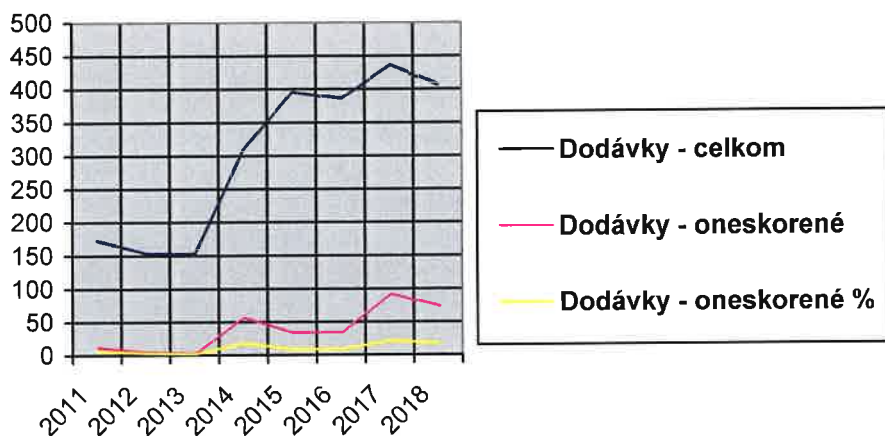
Z dôvodu posilnenia logistického zázemia spoločnosti bolo pre pracovníkov skladového hospodárstva zakúpené motorové vozidlo DACIA DOKKER.

V závere roka 2018 sme z dôvodu zlepšenia sociálneho a hygienického zabezpečenia našich zamestnancov zahájili investičné akcie „Výstavba novej dennej miestnosti a jedálne“ a „Rekonštrukcia meracieho pracoviska“.

ZREALIZOVANÉ DODÁVKY A PLNENIE TERMÍNOV:

Jedným z hlavných cieľov spoločnosti je dodržiavanie dohodnutých termínov dodávok zákazníkom. Tento ukazovateľ patrí aj naďalej medzi pozorne sledované a pravidelne vyhodnocované ukazovatele. Spoločnosť Transmisie engineering a.s. zrealizovala v roku 2018 406 dodávok.

Po zmluvnom termíne bolo zrealizovaných 73 dodávok, čo predstavuje 18 % z celkového počtu dodávok s toleranciou 1 týždeň.



<i>Dodávky / Rok</i>	<i>2012</i>	<i>2013</i>	<i>2014</i>	<i>2015</i>	<i>2016</i>	<i>2017</i>	<i>2018</i>
<i>Dodávky – celkom / počet /</i>	<i>154</i>	<i>153</i>	<i>309</i>	<i>396</i>	<i>385</i>	<i>435</i>	<i>406</i>
<i>Dodávky – oneskorené /počet/</i>	<i>5</i>	<i>3</i>	<i>57</i>	<i>34</i>	<i>34</i>	<i>92</i>	<i>73</i>
<i>Dodávky – oneskorené / % /</i>	<i>3,3</i>	<i>2,0</i>	<i>18,4</i>	<i>8,6</i>	<i>8,8</i>	<i>21,1</i>	<i>18</i>

Pre rok 2018 bol stanovený cieľ: Dosiahnuť nulový počet zákaziek s nespĺneným zmluvným termínom, ktoré spôsobili prerušenie výroby u zákazníka. Tento cieľ sa podarilo naplniť.

SÚVAHA
Vybrané ukazovatele o majetku a záväzkoch

Strana aktív súvahy (netto aktíva v celých eurách)	2015 (Eur)	2016 (Eur)	2017 (Eur)	2018 (Eur)	Balance sheet
SPOLU MAJETOK	3 595 985	4 409 919	3 871 732	3 164 976	TOTAL ASSETS
A. Neobežný majetok	1 748 259	1 624 628	1 381 435	1 238 220	Non-current assets
A.I. Dlhodobý nehmotný majetok	240 524	140 998	37 573	69 756	<i>Non-current intangible assets</i>
A.II. Dlhodobý hmotný majetok	1 507 735	1 483 630	1 343 862	1 168 464	<i>Property, plant and equipment</i>
A.III. Dlhodobý finančný majetok	0	0	0	0	<i>Non-current financial assets</i>
B. Obežný majetok	1 836 216	2 776 965	2 475 619	1 915 075	Current assets
B.I. Zásoby	611 190	1 089 194	777 626	1 022 913	<i>Inventory</i>
B.II. Dlhodobé pohľadávky	5 380	5 710	7 001	3 761	<i>Non-current receivables</i>
B.III. Krátkodobé pohľadávky	1 209 735	1 678 736	1 683 416	879 942	<i>Current receivables</i>
B.IV. Krátkodobý finančný majetok	0	0	0	0	<i>Current financial assets</i>
B.V. Finančné účty	9 911	3 325	7 576	8 459	<i>Financial accounts</i>
C. Časové rozlíšenie	11 510	8 326	14 678	11 681	Accruals

Strana pasív súvahy (údaje v celých eurách)	2015 (Eur)	2016 (Eur)	2017 (Eur)	2018 (Eur)	Balance sheet
SPOLU VLASTNÉ IMANIE A ZÁVÄZKY	3 595 985	4 409 919	3 871 732	3 164 976	TOTAL EQUITY AND LIABILITIES
A. Vlastné imanie	611 490	612 519	177 050	178 579	Equity
A.I. Základné imanie	663 900	663 900	663 900	663 900	<i>Share capital</i>
A.II. Emisné ážio	0	0	0	0	<i>Share premium</i>
A.III. Ostatné kapitálové fondy	0	0	0	0	<i>Other capital funds</i>
A.IV. Zákonné rezervné fondy	169 245	169 244	169 244	169 244	<i>Legal reserve funds</i>
A.V. Ostatné fondy zo zisku	0	0	0	0	<i>Other funds created from profit</i>
A.VI. Oceňovacie rozdiely z precenenia	0	0	0	0	<i>Differences from revaluation</i>
A.VII. Výsledok hospodárenia minulých rokov	0	-221 655	-220 624	-656 094	<i>Net profit/loss of previous years</i>
A.VIII. Výsledok hospodárenia za účtovné obdobie po zdanení	- 221 655	1 030	-435 470	1 529	<i>Net profit/loss for the accounting period after tax</i>
B. Záväzky	2 462 097	3 391 693	3 405 667	2 784 814	Liabilities
B.I. Dlhodobé záväzky	46 584	57 163	87 227	66 965	<i>Non-current liabilities</i>
B.II. Dlhodobé rezervy	0	0	0	0	<i>Long-term provisions</i>
B.III. Dlhodobé bankové úvery	376 638	803 665	424 398	461 373	<i>Long-term bank loans</i>
B.IV. Krátkodobé záväzky	1 327 536	1 691 672	2 038 225	1 578 021	<i>Current liabilities</i>
B.V. Krátkodobé rezervy	38 948	44 669	57 089	45 017	<i>Short-term provisions</i>
B.VI. Bežné bankové úvery	469 893	560 584	665 449	521 092	<i>Current bank loans</i>
B.VII. Krátkodobé finančné výpomoci	202 498	233 940	133 279	112 346	<i>Short-term financial assistance</i>
C. Časové rozlíšenie	522 398	405 707	289 015	201 583	Accruals

VÝKAZ ZISKOV A STRÁT
Vybrané ukazovatele o výsledku hospodárenia

Výkaz ziskov a strát (údaje v celých eurách)	2015 (Eur)	2016 (Eur)	2017 (Eur)	2018 (Eur)	Profit and Loss statment
Čistý obrat	3 995 099	3 458 438	5 019 018	4 170 669	Net turnover
Výnosy z hospodárskej činnosti spolu	4 187 380	4 045 044	4 945 565	5 487 569	Operating income
I. Tržby z predaja tovaru	193 149	75 959	104 917	97 325	<i>Revenue from the sale of merchandise</i>
II. Tržby z predaja vlastných výrobkov	3 263 153	2 310 661	3 539 299	2 458 159	<i>Revenue from the sale of own products</i>
III. Tržby z predaja služieb	538 797	1 071 817	1 374 802	1 615 185	<i>Revenue from the sale of services</i>
IV. Zmena stavu vnútroorganizačných zásob	101 653	417 904	-249 260	47 517	<i>Changes in internal inventory</i>
V. Aktivácia	0	13 369	39 139	104 374	<i>Own work capitalized</i>
VI. Tržby z predaja dlhodobého nehmotného majetku, dlhodobého hmotného majetku a materiálu	10 163	12 840	4 956	11 605	<i>Revenue from the sale of non-current intangible assets, property, plant and equipment and raw materials</i>
VII. Ostatné výnosy z hospodárskej činnosti	80 465	142 494	131 712	1 153 404	<i>Other operating income</i>
Náklady na hospodársku činnosť spolu	4 361 285	3 994 283	5 327 830	5 431 371	Operating expenses
A. Náklady vynaložené na obstaranie predaného tovaru	142 152	51 221	72 469	78 521	<i>Cost of merchandise sold</i>
B. Spotreba materiálu, energie a ostatných neskladovateľných dodávok	1 781 097	1 490 738	2 362 573	1 533 461	<i>Consumed raw materials, energy consumption and consumption of other non-inventory supplies</i>
C. Opravné položky k zásobám	0	0	0	0	<i>Value adjustments to inventory</i>
D. Služby	725 571	622 331	938 753	762 740	<i>Services</i>
E. Osobné náklady	1 416 330	1 393 685	1 510 676	1 634 999	<i>Personnel expenses</i>
F. Dane a poplatky	7 464	8 950	9 894	10 662	<i>Taxes and fees</i>
G. Odpisy a opravné položky k dlhodobému nehmotnému majetku a dlhodobému hmotnému majetku	267 925	380 184	384 777	319 201	<i>Amortization and value adjustments to non-current intangible assets and depreciation and value adjustments to property, plant and equipment</i>
H. Zostatková cena predaného dlhodobého majetku a predaného materiálu	1 233	3 737	0	0	<i>Carrying value of non-current assets sold and raw materials sold</i>
I. Opravné položky k pohľadávkam	0	0	0	0	<i>Value adjustments to receivables</i>
J. Ostatné náklady na hospodársku činnosť	19 513	43 437	48 688	1 091 787	<i>Other operating expenses</i>

Výsledok hospodárenia z hospodárskej činnosti	- 173 905	50 761	-382 265	56 198	Profit/loss from operations
Výnosy z finančnej činnosti	210	35	90	55	<i>Income from financial activities</i>
Náklady na finančnú činnosť	50 488	47 217	51 705	51 484	<i>Expenses related to financial activities</i>
Výsledok hospodárenia z finančnej činnosti	- 50 278	-47 182	-51 615	-51 429	Profit/loss from financial activities
Celkový výsledok hospodárenia pred zdanením	- 224 183	3 579	-433 880	4 769	<i>Profit/loss for the accounting period before tax</i>
Daň z príjmov splatná	2 880	2 880	2 880	0	<i>Income tax - current</i>
Daň z príjmov odložená	- 5 408	-331	-1 290	3 240	<i>Income tax - deferred</i>
Celkový výsledok hospodárenia po zdanení	- 221 655	1 030	-435 470	1 529	Profit/loss for the accounting period after tax

Informácie o udalostiach osobitného významu, ktoré nastali po skončení účtovného obdobia

Po 31. decembri 2018 nenastali v spoločnosti žiadne udalosti osobitného významu, ktoré by bolo potrebné zverejniť.

Informácie o obstarávaní vlastných akcií, dočasných listov, obchodných podielov a akcií, dočasných listov a obchodných podielov ovládajúcej osoby

Spoločnosť v roku 2018 neobstarala žiadne vlastné akcie, dočasné listy, obchodné podiely a akcie, dočasné listy a obchodné podiely ovládajúcej osoby.

Informácie o návrhu na rozdelenie zisku alebo vyrovnanie straty

Spoločnosť vytvorila za rok 2018 zisk vo výške 1 529 €.

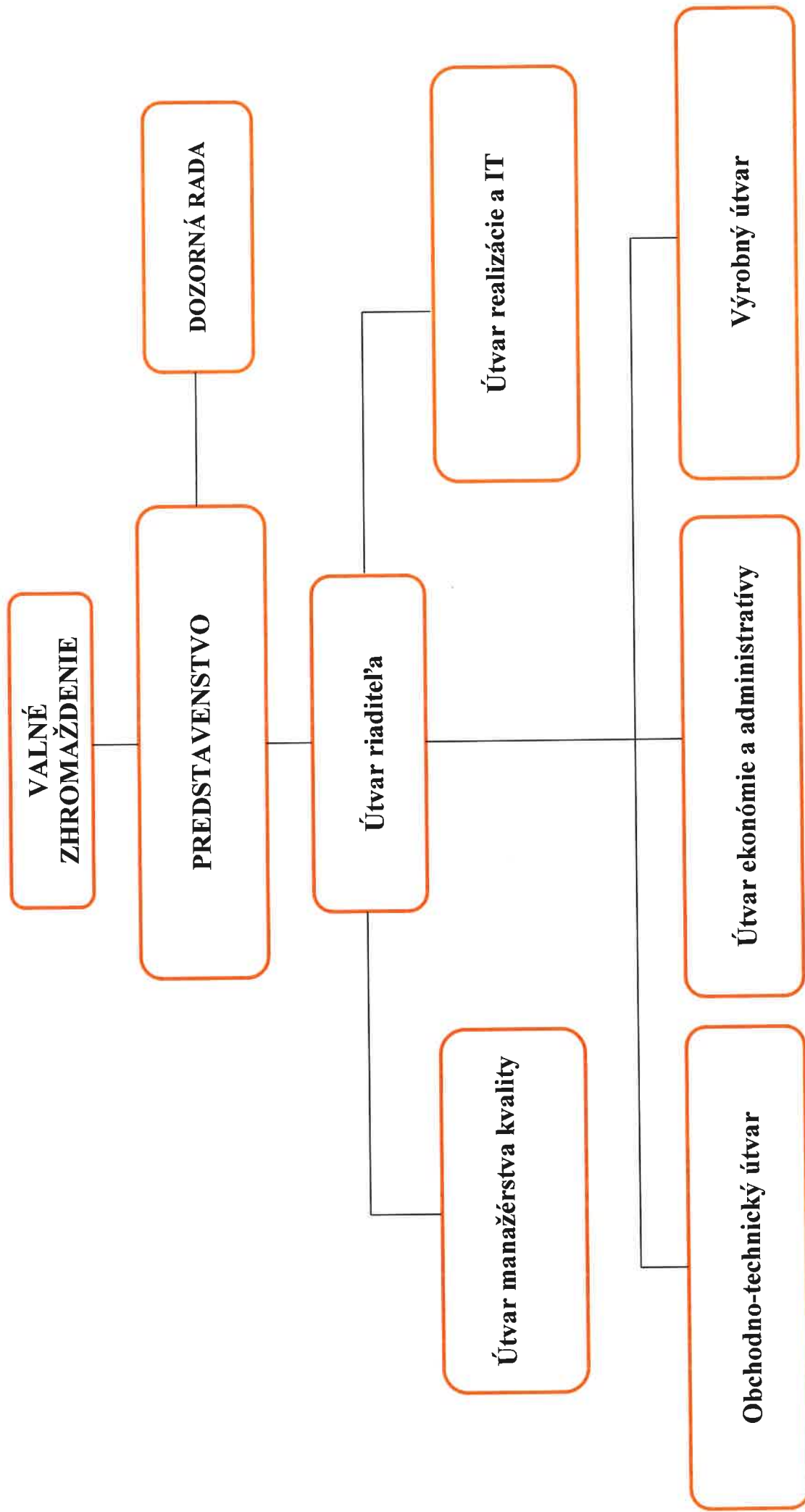
Valné zhromaždenie navrhlo preúčtovať zisk na účet:

- 428 – Nerozdelený zisk minulých rokov.

Informácia o tom, či účtovná jednotka má organizačnú zložku v zahraničí

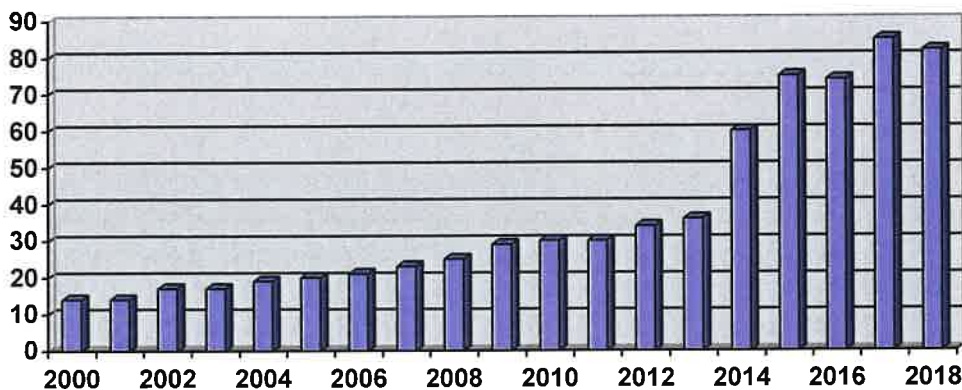
Spoločnosť nemá organizačnú zložku v zahraničí.

ORGANIZAČNÁ ŠTRUKTÚRA A ZAMESTNANCI



Počet zamestnancov spoločnosti:

V roku 2018 došlo k poklesu počtu zamestnancov v spoločnosti.



VÝHLADOVÉ INVESTÍCIE SPOLOČNOSTI V NASLEDUJÚCOM OBDOBÍ

- Spoločnosť bude pokračovať v investíciách do výrobnjej prevádzky za účelom zlepšenia výrobných podmienok, ochrany zdravia pracovníkov pri práci a ochrany životného prostredia.
- Priebežne bude zlepšované vybavenie výrobných, montážnych a servisných pracovníkov.
- Spoločnosť chce v roku 2019 zrealizovať investičné akcie „Výstavba novej dennej miestnosti a jedálne“ a „Rekonštrukcia meracieho a kontrolného pracoviska“ v priestoroch výrobnjej prevádzky v Martine na ulici Komenského 19.
- V roku 2019 budeme realizovať presťahovanie meracieho 3D stroja do nových priestorov kontrolného pracoviska vo výrobnjej prevádzke.
- Chceme zrealizovať nákup nového 3D meracieho stroja.

Cieľom spoločnosti pre rok 2019 je stabilizácia stavu našich kmeňových zamestnancov a výrobných prostriedkov, ktorú chceme využiť pre rozvoj nášho výrobného potenciálu a zvýšenie tržieb oproti roku 2018. Strategickým zámerom manažmentu akciovej spoločnosti TRANSMISIE ENGINEERING je trvalé zlepšovanie s cieľom zvýšiť výkonnosť a úžitok pre zainteresované strany.

Verím, že naša spoločnosť bude korektným a spoľahlivým partnerom aj v nadchádzajúcom období.


Mgr. Pavol Plátek, MBA
prokurista

Prílohy: Správa nezávislého audítora
Účtovná závierka za rok 2018