

Širila, a.s., Spišská Nová Ves

Odborárov 12, 052 01 Spišská Nová Ves



V ý r o č n á s p r á v a

Annual report

za rok 2018

Spišská Nová Ves, dňa
12.4.2019

Vypracovala :
Ing. Elena Bucová

VÝROČNÁ SPRÁVA SPOLOČNOSTI

Širila, a.s., Spišská Nová Ves

Odborárov 12, 052 01 Spišská Nová Ves

Informácie o vývoji a.s. za rok 2018

Obchodné meno: Širila, a.s., Spišská Nová Ves, Odborárov 12, 052 01 Spišská Nová Ves

IČO: 31736912

Vlastné imanie spoločnosti		1 240 879	EUR
vlastné imanie k	1.1.2018	1 122 145	EUR
	31.12.2018	1 240 879	EUR
Zmena vlastného imania za rok :		118 734	EUR

Právna forma spoločnosti : akciová spoločnosť

Akciová spoločnosť bola založená rozhodnutím zakladateľa dňa 21.10.1996 podľa zákona č. 513/91 Zb.

Zápis do obchodného registra Okresného súdu Košice I. bol uskutočnený dňa 1.1.1997, oddiel Sa vložka č.831/V.

Skladba vlastného imania je nasledovná:

základné imanie spoločnosti	697 072	EUR
kapitálové fondy		EUR
zákonné rezervné fondy	68 858	EUR
ostatné fondy zo zisku		EUR
výsledok hospodárenia minulých rokov	292 823	EUR
výsledok hospodárenia bežného účtovného obdobia	165 529	EUR

Predmet činnosti spoločnosti podľa výpisu z OR:

1. vykonávanie inžinierskych, priemyselných, bytových a občianskych stavieb
2. činnosť stavebného dozoru
3. sprostredkovanie obchodu, výroby, služieb
4. prenájom stavebných strojov a zariadení, dopravných zariadení, áut
5. inžinierska činnosť
6. služby s dopravnými mechanizmami
7. veľkoobchodný a maloobchodný nákup a predaj v rozsahu voľných živností
8. podnikateľské poradenstvo v rozsahu voľných živností
9. sprostredkovanie obchodu, výroby a služieb v rozsahu voľných živností
10. činnosť organizačných, ekonomických a účtovných poradcov
11. výkon činnosti stavbyvedúceho, pozemné stavby, inžinierske stavby-dopravné stavby
12. administratívne služby
13. vedenie účtovníctva
14. nákladná cestná doprava vykonávaná vozidlami s celkovou hmotnosťou do 3,5 t vrátane prípojného vozidla
15. výkon povolania prevádzkovateľa nákladnej cestnej dopravy s počtom vozidiel 4
16. medzinárodná preprava tovaru po ceste v prenájme alebo za úhradu
17. podnikanie v oblasti nakladania s iným ako nebezpečným odpadom

Vybrané ukazovatele spoločnosti :

Pracovníci spoločnosti - priemerný stav

	celkom	z toho vedúci pracovníci
Stav k 1.1.2018	40	7
Stav k 31.12.2018	37	7

Priemerná mesačná mzda zamestnanca za rok 2018 bola 1095,98,-EUR.

Pohl'adávky spoločnosti:

Stav k 1.1.2018	764 357	EUR
Stav k 31.12.2018	983 671	EUR

Závazky spoločnosti:

Stav k 1.1.2018	679 890	EUR
Stav k 31.12.2018	773 241	EUR

Bankové a nebankové úvery spoločnosti:

Stav k 1.1.2018
Stav k 31.12.2018

EUR
EUR

Organizačná schéma spoločnosti :

Štruktúra akcionárov akciovej spoločnosti:

Širila Ján	99,28%
Ing.Hlinka Jozef	0,48%
Širilová Mária	0,24%

Štruktúra akcií akciovej spoločnosti:

Počet akcií 1:	1 000	Počet akcií 2:	20
Druh akcií 1:	kmeňové	Druh akcií 2:	kmeňové
Forma akcií 1:	akcie na meno	Forma akcií 2:	akcie na meno
Podoba akcií 1:	zaknihované	Podoba akcií 2:	zaknihované
Menovitá hodnota akcie 1:	33,193919 EUR	Menovitá hodnota akcie 2:	33 193,918875 EUR

Výkonné vedenie akciovej spoločnosti:

riaditeľ a.s. :	Ing.Novotný Ľudovít
obchodno-technický námestník :	Ing. Kopecký Viktor
výrobný námestník :	Ing.Novotný Ľudovít
ekonomická námestníčka :	Ing.Bucová Elena

Predstavenstvo akciovej spoločnosti:

predseda :	Širila Ján
člen :	Ing.Novotný Ľudovít
člen :	Ing.Kopecký Viktor
člen :	Ing.Bucová Elena

Dozorná rada akciovej spoločnosti:

predseda :	Širilová Mária
člen :	Ing.Štelbacký Ján
člen :	Ing.Škottová Iveta

Organizačná štruktúra spoločnosti je doložená v prílohe.

Finančná situácia a údaje z ročnej účtovnej závierky spoločnosti

Finančná situácia v priebehu roka bola pomerne priaznivá a stabilná.

Bol zaznamenaný pokles hodnoty dlhodobých pohľadávok oproti roku 2017 na 66,03 % t.j. o 17141 EUR.

Bolo zaznamenané zvýšenie hodnoty krátkodobých pohľadávok oproti roku 2017 na 133,12 % t.j. o 236455 EUR.

Pohľadávky spolu stúpili oproti roku 2017 na 128,69 % t.j. o 219314 EUR.

Prehľad o vývoji pohľadávok v EUR za obdobie rokov 2016 až 2018

obdobie	2016	2017	2018
Celkom:	1 713 881	987 969	1 166 181
Pohľadávky z obchodného styku	1 388 801	870 846	951 425
z toho: do lehoty splatnosti	965 624	468 992	531 446
pomer pohľadávok do lehoty splatnosti k PzOS	69,53%	53,85%	55,86%
z toho: po lehote splatnosti	423 177	401 854	419 979
pomer pohľadávok po lehote splatnosti k PzOS	30,47%	46,15%	44,14%

Prehľad záväzkov v EUR za obdobie rokov 2016 až 2018

obdobie	2016	2017	2018
Celkom:	1 958 258	679 890	773 241
Záväzky z obchodného styku	1 833 382	513 199	509 732
z toho: do lehoty splatnosti	1 592 529	391 803	357 084
pomer záväzkov do lehoty splatnosti k ZzOS	86,86%	76,35%	70,05%
z toho: po lehote splatnosti	240 853	121 396	152 648
pomer záväzkov po lehote splatnosti k ZzOS	13,14%	23,65%	29,95%

Došlo k zvýšeniu hodnoty dlhodobých záväzkov oproti roku 2017 na 581,5 % t.j. o 36488 EUR.

Došlo k zvýšeniu hodnoty krátkodobých záväzkov oproti roku 2017 na 106,4 % t.j. o 41826 EUR.

Záväzky spolu stúpili oproti roku 2017 na 111,84 % t.j. o 78314 EUR.

Z celkového objemu záväzkov 773241 EUR záväzky po lehote splatnosti činili 152648 EUR.

Rozpis záväzkov / bez úverov / v EUR:

obdobie	2016	2017	2018
Rezervy spolu	16 020	18 614	33 651

Dlhodobé záväzky	75 082	7 578	44 066
Krátkodobé záväzky	1 860 545	653 698	695 524
- z obchodného styku krátkodobé a dlhodobé spolu	1 833 382	513 199	509 732
- čistá hodnota zákazky spolu	27 034	60 188	85 614
- voči spoločníkom a združeniu	5 181	5 483	5 442
- voči zamestnancom	23 219	29 793	29 499
- zo sociálneho zabezpečenia	21 362	18 643	19 550
- daňové záväzky a dotácie	4 920	4 422	34 381
- voči prepojeným účtovným jednotkám	55 263	49 402	42 805
- v rámci podielovej účasti			
- ostatné záväzky	-130 368		
SPOLU záväzky / bez úverov a výpomocí	1 951 647	679 890	773 241

Rozpis bankových a nebankových úverov v EUR za obdobie rokov 2016 až 2018

obdobie	2016	2017	2018
Krátkodobé finančné výpomoci			
Dlhodobé bankové úvery	6 611		
Krátkodobé bankové úvery			
SPOLU úvery a výpomoci	6 611		

Údaje z VÝKAZU ZISKOV A STRÁT za obdobie posledných troch rokov v EUR

Popis / obdobie	2016	2017	2018
Tržby za predaj tovaru			
Náklady na obstaranie predaného tovaru			
Obchodná marža			
Tržby z predaja vlastných výrobkov	988 585	3 715 514	2 389 068
Tržby z predaja služieb	3 258 340	336 826	1 234 805
Zmeny stavu vnútroorganizačných zásob			
Aktivácia	6 011	5 904	6 263
Výrobná spotreba (materiál, energia, služby)	3 483 993	3 209 423	2 576 078
Pridaná hodnota	768 943	848 821	1 054 058
Osobné náklady (mzdy, sociálne zabezpečenie)	560 287	666 397	696 169
Dane a poplatky	10 750	9 315	10 960
Odpisy a opravné položky k DNM a DHM	61 553	72 935	91 393
Tržby z predaja dlhodobého majetku a materiálu	2 422	6 787	30 879
Zostatková cena pred. dlhodobého majetku a materiálu	7	112	
Tvorba a zúčtovanie opravných položiek k pohľadávkam	46 042	24 743	29 842
Ostatné výnosy z hospodárskej činnosti	3 436	26 645	
Ostatné náklady na hospodársku činnosť	13 568	19 626	23 267
Výsledok hospodárenia z hospodárskej činnosti	82 594	89 125	233 306
Tržby z predaja cenných papierov a podielov			
Predané cenné papiere a podiely			
Výnosy z dlhodobého finančného majetku			
Výnosy z dlhodobého finančného majetku			
Výnosy z krátkodobého finančného majetku			
Výnosové úroky spolu	5	32	4
Nákladové úroky spolu	3 673	1 659	1 793
Kurzové zisky	1	432	40
Kurzové straty		314	58
Ostatné výnosy z finančnej činnosti			
Ostatné náklady na finančnú činnosť	13 283	13 004	14 708
VH z finančnej činnosti	-16 950	-14 513	-16 515
Daň z príjmov z bežnej činnosti	19 851	22 617	5 242
Výsledok hospodárenia pred zdanením	65 644	74 612	216 791
VH po zdanení za účtovné obdobie	45 793	51 995	165 529
Vytvorené zdroje (Zisk + odpisy)	107 346	124 930	256 922

Údaje zo SÚVAHY za obdobie posledných troch rokov v EUR

Popis / obdobie	2016	2017	2018
A k t í v a :			
Neobežný majetok	576 793	554 888	656 004
Dlhodobý nehmotný majetok			
Dlhodobý hmotný majetok	569 391	547 056	648 229
Dlhodobý finančný majetok	7 402	7 832	7 775

Zásoby	47 022	46 367	55 089
Dlhodobé pohľadávky	170 240	50 456	33 315
Krátkodobé pohľadávky	1 344 772	713 901	950 356
Finančné účty	887 867	447 428	313 653
Časové rozlíšenie aktív	2 843	2 244	5 902
SPOLU MAJETOK	3 029 537	1 815 284	2 014 319
P a s í v a:			
Vlastné imanie	1 070 150	1 122 145	1 240 879
Základné imanie	697 072	697 072	697 072
Kapitálové a zákonné rezervné fondy ostatné	59 078	63 658	68 858
Emisné ážio	16 597	16 597	16 597
Fondy zo zisku ostatné			
Oceňovacie rozdiely z preценenia			
Výsledok hospodárenia minulých rokov	251 610	292 823	292 823
VH bežného účtovného obdobia	45 793	51 995	165 529
Závazky	1 958 258	679 890	773 241
Rezervy dlhodobé a krátkodobé	16 020	18 614	33 651
Dlhodobé záväzky	75 082	7 578	44 066
Krátkodobé záväzky	1 860 545	653 698	695 524
Krátkodobé finančné výpomoci			
Bankové úvery dlhodobé a bežné	6 611		
Časové rozlíšenie pasív	1 129	13 249	199
SPOLU VLASTNÉ IMANIE A ZÁVAZKY	3 029 537	1 815 284	2 014 319

Údaje z CASH FLOW STATEMENTS za obdobie posledných troch rokov v EUR

Štruktúra peňažných prostriedkov a peňažných ekvivalentov

Popis / obdobie	2016	2017	2018
Peniaze v pokladniciach	7 524	5 308	4 472
Peniaze na účtoch v bankách	880 343	442 120	309 181
Krátkodobý finančný majetok			
Finančné účty spolu	887 867	447 428	313 653
Majetkové cenné papiere			
Dlžné cenné papiere			
Termínované vklady			
Prioritné akcie			
Peňažné ekvivalenty spolu	887 867	447 428	313 653
Peňažné prostriedky a ekvivalenty spolu	887 867	447 428	313 653

Údaje z CASH FLOW STATEMENTS

Popis / obdobie	2016	2017	2018
Výsledok hospodárenia v bežnom roku :	65 644	74 612	216 791
CF/peňažné toky z prevádzkovej činnosti:	783 160	-400 443	57 721
CF/peňažné toky z investičnej činnosti:	68 701	-18 698	-168 800
CF/peňažné toky z finančnej činnosti:	-22 027	-21 416	-22 678
Čisté zvýšenie alebo zníženie peňažných prostriedkov:	829 835	-440 557	-133 757
Stav peňažných prostriedkov a PE na začiatku účt.obdobia:	58 032	887 867	447 428
Stav PP a PE na konci obdobia pred KR ku koncu obdobia:	887 867	447 310	313 671
Kurzové rozdiely k PP a PE ku dňu zostav. účt. závierky :		118	-18
Stav peňažných prostriedkov a PE na konci účt.obdobia:	887 867	447 310	313 671
Zostatok PP a PE na konci obd. upravený o KR k účt.záv.:	887 867	447 428	313 653

Spoločnosť dosiahla v EUR za rok 2018 :

celkové výnosy (z hosp.činnosti, finančné a mimoriadne)	3 661 059
z toho: výnosy za predaj tovaru	
výnosy za predané výrobky	2 389 068
výnosy za predané služby	1 234 805
zmeny stavu vnútroorganizačných zásob	
aktívacia	6 263
tržby z predaja dlhodobého majetku a materiálu	30 879
tržby z predaja CP a podielov	
ostatné výnosy z hospodárskej činnosti	
výnosové úroky	4
kurzové zisky	40
iné výnosy z finančného majetku	

ostatné výnosy z finančnej činnosti	
celkové náklady (na hospodársku činnosť a finančné)	3 495 530
z toho: náklady na obstaranie predaného tovaru	
náklady na materiál a energiu	656 193
náklady na služby	1 919 885
osobné náklady	696 169
dane a poplatky	10 960
odpisy DNaHM	91 393
zostatková cena pred. dlhodob.majetku a materiálu	
opravné položky k pohľadávkam	29 842
ostatné náklady na hospodársku činnosť	23 267
predané CP a podiely	
nákladové úroky	1 793
kurzové straty	58
ostatné náklady na finančnú činnosť	14 708
daň z príjmov PO	51 262

Za rok 2018 dosiahla spoločnosť zisk vo výške 165529 EUR po zdanení.

Na obstaranie hmotného a nehmotného dlhodobého majetku spoločnosť preinvestovala v roku 2018 celkom 192 565 Eur. z toho:

- 19 180 EUR na obstaranie samostatných huteľných vecí / strojov
- 173 385 EUR na obstaranie dopravných prostriedkov

Porovnanie dosiahnutých výsledkov a stavu majetku v hospodárskom roku 2018 s minulým rokom.

Spoločnosť dosiahla v hospodárskom roku 2018 zisk 165529 EUR.

Pričiny tohto stavu v porovnaní s minulým rokom sú nasledovné:

Výnosová časť:

Nárast tržieb za predaj tovaru oproti roku 2017 na 0 % t.j. o 0 EUR.

Nárast hodnoty obchodnej marže oproti roku 2017 na 0 % t.j. o 0 EUR.

Percento obchodnej marže s t ú p l o oproti roku 2017 o 0 %

Pokles tržieb za predaj výrobkov oproti roku 2017 na 64,3 % t.j. o 1326446 EUR.

Nárast tržieb za predaj služieb oproti roku 2017 na 366,6 % t.j. o 897979 EUR.

Zvýšenie aktívácie oproti roku 2017 na 106,08 % t.j. o 359 EUR.

Pozitívnym javom je zvýšenie pridanej hodnoty oproti roku 2017 na 124,18 % t.j. o 205237 EUR.

Celkovo sa výnosy z n í ž í i oproti roku 2017 na 89,47 % t.j. o 431081 EUR.

Nákladová časť:

Nárast nákladov za predaný tovar oproti roku 2017 na 0 % t.j. o 0 EUR.

Pokles spotreby materiálu a energie oproti roku 2017 na 86,54 % t.j. o 102088 EUR.

Pokles spotreby nakúpených služieb oproti roku 2017 na 78,33 % t.j. o 531257 EUR.

Nárast osobných nákladov oproti roku 2017 na 104,47 % t.j. o 29772 EUR.

Nárast odpisov DNaHM oproti roku 2017 na 125,31 % t.j. o 18458 EUR.

Nárast ostatných nákladov na finančnú činnosť oproti roku 2017 na 113,1 % t.j. o 1704 EUR.

Celkovo sa náklady bez dane z príjmov spolu z n í ž í i oproti roku 2017 na 86,52 % t.j. o 544615 EUR.

Výsledok hospodárenia:

Pokles VH z hospodárskej činnosti oproti roku 2017 na 89,47 % t.j. o 430661 EUR.

Pokles VH z finančnej činnosti oproti roku 2017 na 0 % t.j. o 2002 EUR.

Zvýšenie dane z príjmov oproti roku 2017 na 226,7 % t.j. o 28645 EUR.

Zvýšenie celkového VH po zdanení oproti roku 2017 na 318,36 % t.j. o 113534 EUR.

Aktíva:

Zvýšenie hodnoty m a j e t k u oproti roku 2017 na 110,96 % t.j. o 199035 EUR.

Zvýšenie hodnoty neobežného majetku oproti roku 2017 na 118,22 % t.j. o 101116 EUR.

Zvýšenie hodnoty dlhodobého hmotného majetku oproti roku 2017 na 118,49 % t.j. o 101173 EUR.

Zvýšenie zostatkovej hodnoty DHM oproti roku 2017 na 118,49 % t.j. o 101173 EUR.

Zvýšenie hodnoty o b e ž é h o majetku oproti roku 2017 na 107,49 % t.j. o 94261 EUR.

Zvýšenie hodnoty zásob oproti roku 2017 na 118,81 % t.j. o 8722 EUR.

Pokles hodnoty dlhodobých pohľadávok oproti roku 2017 na 66,03 % t.j. o 17141 EUR.

Zvýšenie hodnoty krátkodobých pohľadávok oproti roku 2017 na 133,12 % t.j. o 236455 EUR.

Pokles hodnoty finančných účtov oproti roku 2017 na 70,1 % t.j. o 133775 EUR.

Zvýšenie hodnoty časového rozlíšenia aktív oproti roku 2017 na 263,01 % t.j. o 3658 EUR.

Pasíva:

Zvýšenie hodnoty vlastného imania a záväzkov oproti roku 2017 na 110,96 % t.j. o 199035 EUR.
Zvýšenie hodnoty vlastného imania oproti roku 2017 na 110,58 % t.j. o 118734 EUR.
Zvýšenie hodnoty ostatných fondov zo zisku oproti roku 2017 na 0 % t.j. o 0 EUR.
Zvýšenie hodnoty záväzkov oproti roku 2017 na 113,73 % t.j. o 93351 EUR.
Zvýšenie hodnoty dlhodobých záväzkov oproti roku 2017 na 581,5 % t.j. o 36488 EUR.
Zvýšenie hodnoty krátkodobých záväzkov oproti roku 2017 na 106,4 % t.j. o 41826 EUR.
Zvýšenie hodnoty bankových úverov oproti roku 2017 na 180,78 % t.j. o 15037 EUR.
Pokles hodnoty časového rozlíšenia pasív oproti roku 2017 na 1,5 % t.j. o 13050 EUR.

Peňažné toky - Cash Flow :

Zvýšenie hodnoty CF z prevádzkovej činnosti oproti roku 2017 na -14,41 % t.j. o 458164 EUR.
Pokles hodnoty CF z investičnej činnosti oproti roku 2017 na 902,77 % t.j. o 150102 EUR.
Pokles hodnoty CF z finančnej činnosti oproti roku 2017 na 105,89 % t.j. o 1262 EUR.
Zvýšenie hodnoty celkovo CF oproti roku 2017 na 30,37 % t.j. o 306664 EUR.
Pokles stavu peňažných prostriedkov na konci obdobia oproti roku 2017 na 70,1 % t.j. o 133775 EUR.
Pokles stavu peňažných prostriedkov na konci obdobia oproti roku 2017 na 70,1 % t.j. o 133775 EUR.
Zvýšenie stavu peňažných prostriedkov na konci obdobia oproti roku 2017 na 30,37 % t.j. o 306664 EUR.

Udalosti osobitného významu v a.s. za rok 2018

A.s. nezaznamenala udalosti osobitného významu, ktoré nastali po skončení účtovného obdobia, za ktoré sa vyhotovuje VS.

Predpokladaný budúci vývoj v a.s. za rok 2018

Doložené vo forme krátkodobého podnikateľského plánu v samostatnej prílohe.

Náklady na činnosť v oblasti výskumu a vývoja za rok 2018

Akciová spoločnosť sa nezaobrá výskumom a vývojom. A.s. nevyaložila v roku 2018 náklady na činnosť v oblasti výskumu a vývoja.

Nadobudnutie vlastných akcií a.s. za rok 2018

Akciová spoločnosť nenadobudla v roku 2018 vlastné akcie, dočasné listy, obchodné podiely a akcie, dočasné listy a obchodné podiely materskej spoločnosti.

Návrh na vysporiadanie výsledku hospodárenia za rok 2018

Vykázaný výsledok hospodárenia - zisk prerozdeliť v zmysle prílohy č. 2 k Výročnej správe.


Údaje požadované podľa osobitných predpisov za rok 2018

Uvedená položka nemá v a.s. naplnenie.

Informácia o organizačných zložkách a.s. v zahraničí za rok 2018

Akciová spoločnosť nemá organizačnú zložku v zahraničí.

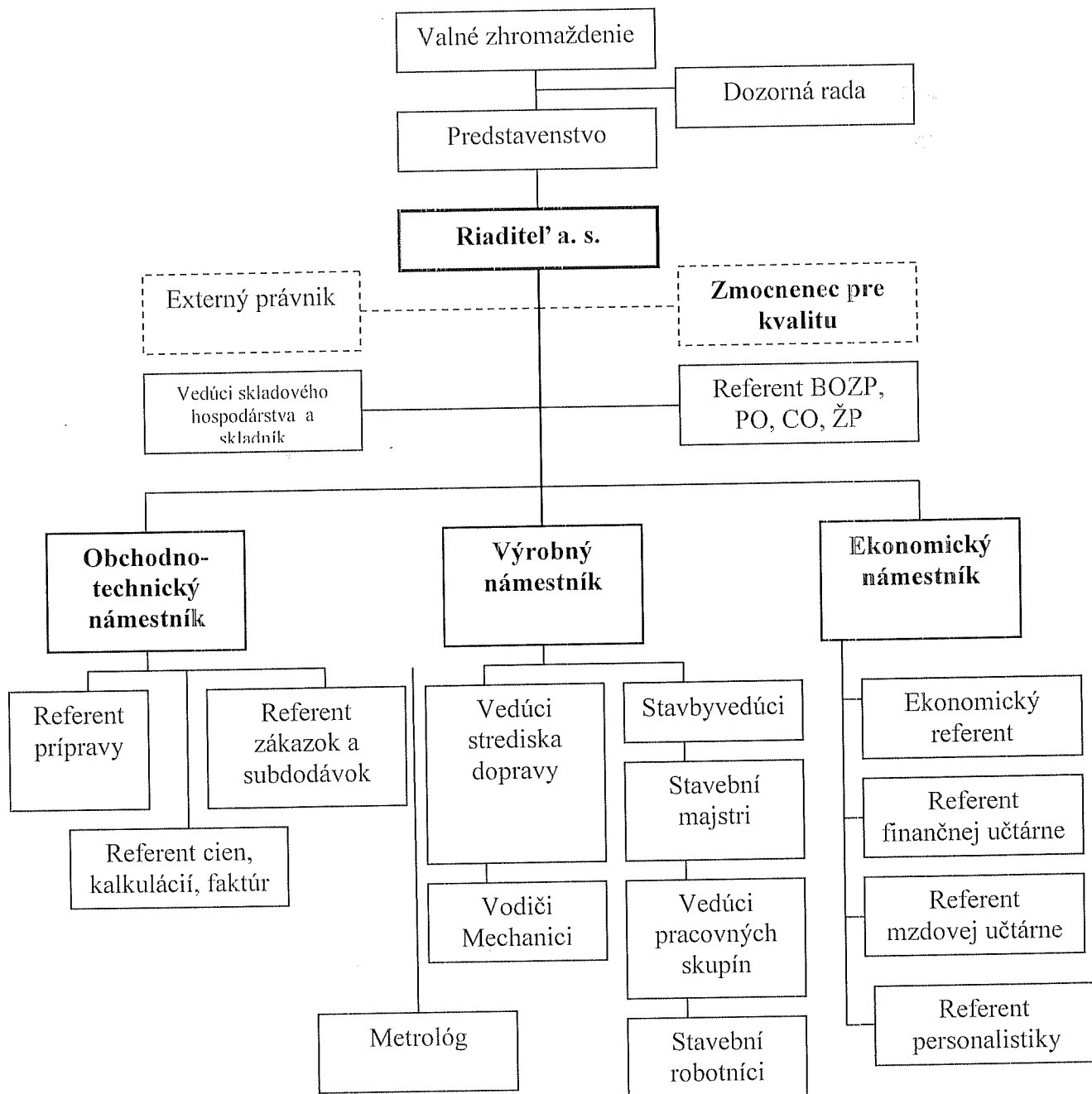
Ing. Ľudovít Novotný
člen predstavenstva


Ing. Elena Bucová
člen predstavenstva

V Spišskej Novej Vsi, dňa 12.4.2019

Príloha č: 1

Organizačná štruktúra spoločnosti ŠIRILA, a. s., Spišská Nová Ves



Príloha č. 2

Návrh predstavenstva na schválenie ročnej účtovnej závierky a návrh na rozdelenie zisku

1. Ročná účtovná závierka

Akciová spoločnosť Širila, a.s., Spišská Nová Ves vedie podvojnú účtovníctvo v zmysle platných právnych predpisov a za rok 2018 dosiahla tento hospodársky výsledok:

Hlavné údaje ročnej účtovnej závierky:

Akciová spoločnosť za rok 2018 vykázala hospodársky výsledok pred zdanením – zisk vo výške 216 790,46 EUR v nasledovnej štruktúre:

- výsledok hospodárenia z hospodárskej činnosti	EUR	233 306
- výsledok hospodárenia z finančnej činnosti	EUR	- 16 515
- výsledok hospodárenia za účtovné obdobie pred zdanením	EUR	216 791
- daň z príjmov - splatná	EUR	51 893
- daň z príjmov - odložená	EUR	- 631
- výsledok hospodárenia za účtovné obdobie po zdanení	EUR	165 529
	EUR	
Aktíva	2 014 319	
- neobežný majetok	656 004	
- obežný majetok	1 352 413	
- časové rozlíšenie	5 902	
Pasíva	2 014 319	
- vlastné imanie	1 240 879	
- záväzky	773 241	
- časové rozlíšenie	199	

Priemerný evidenčný počet pracovníkov 37


Návrh na rozdelenie zisku

Akciová spoločnosť dosiahla zisk po zdanení za účtovné obdobie za rok 2018
EUR 165 528,54.


Predstavenstvo a.s. navrhuje rozdelenie čistého zisku v zmysle stanov akciovej spoločnosti nasledovne:

1. 10% z čistého zisku za rok 2018 vo výške 16 553,- EUR na tvorbu rezervného fondu v zmysle stanov akciovej spoločnosti čl. XII, ods. 1.
2. Časť čistého zisku za rok 2018 vo výške 48 975,54 EUR použiť na vyplatenie dividend a to pomerom menovitej hodnoty akcií každého akcionára k menovitej hodnote akcií všetkých akcionárov v zmysle stanov čl. VII.
3. Časť čistého zisku za rok 2018 vo výške 100 000,- EUR zaúčtovať na nerozdelený zisk minulých rokov.

V Spišskej Novej Vsi, 12.4.2019



Ján Širila
predseda predstavenstva



Ing. Elena Bucová
člen predstavenstva

Podnikateľský plán

Stavebný trh prežíva konjunktúru a to je možnosť na rozvoj našej spoločnosti. V oblasti tržieb a zisku v roku 2019 plánujeme nárast oproti predošlému obdobiu. Priaznivý vývoj stavebného odvetvia v SR sa v konečnom dôsledku začína prejavovať aj v hospodárskych výsledkoch našej spoločnosti. Dopyt prevyšuje ponuku, čo je pre nás príležitosťou pre výber potenciálnych zákaziek.

Opatrenia, ktoré postupne realizujeme v praxi na jednotlivých úsekoch organizácie majú prispieť k udržaniu personálnej ako aj ekonomickej stability akciovej spoločnosti.

ÚSEK PERSONALISTIKY

Úpravou miezd zamestnancov vytvoríť podmienky a možnosti k prijatiu nových pracovníkov do výroby a týmto opatrením zvýšiť počet kmeňových zamestnancov spoločnosti. Prioritnou potrebou na tomto úseku je zabezpečenie vysokej odbornosti a profesnej kvality ľudských zdrojov. Táto skutočnosť výrazne vplýva na schopnosť spoločnosti udržiavať v nasledujúcom období flexibilitu a potrebnú dynamiku pri realizácii zákaziek v súlade so zmluvnými podmienkami.

S plánovaným nárastom tržieb vzniká potreba doplnenia riadiacích a výrobných pracovníkov do kmeňového stavu zamestnancov našej spoločnosti. Preto sa budeme v nasledujúcom období usilovať o navýšenie počtu pracovníkov.

ÚSEK TECHNICKEJ PODPORY A ROZVOJA

Na úseku technického zabezpečenia výroby budeme pokračovať v optimalizovaní stavu strojných zariadení a vozidiel úmerne k plánovaným výkonom pre budúce obdobie. Prioritou v tomto smere je nákup sklápacieho nákladného automobilu.

V oblasti skladového hospodárstva bude potrebné aj naďalej, tak ako v predošlom období, klásť dôraz na zabezpečenie procesu efektívneho využívania skladového materiálu, na jeho ochranu pri uskladnení a zodpovednou manipuláciou pred výdajom na stavby. Plnenie tejto úlohy zabezpečiť dôslednou kontrolou pracovníkov manipulujúcich so skladovým materiálom.

Obchodný register Okresného súdu Košice I, vložka č. 831/V

Telefon: 053/ 442 38 12 FAX: 053/442 87 68
 442 77 80
 442 87 91
DaSH 442 10 68



Bankové spojenie:
VÚB a.s. Spišská Nová Ves
číslo účtu :1237177351/0200
IČO: 31736912
DIČ: 2020032586
IČ DPH:SK2020032586

ÚSEK VÝROBY A EKONOMIKY

Plán výkonov na rok 2019 bol predstavenstvom a.s. schválený vo výške 4 000 000 EUR a hospodársky výsledok vo výške 1,5 % z plánovaných výkonov. V oblasti výroby je doposiaľ zmluvne zabezpečených 83 % z celkového objemu výkonov plánovaných v roku 2019. Podiel pripravovaných zákaziek, ktoré sú pred zazmluvnením tvorí z celkového naplánovaného ročného obratu 17 %. Realizáciu prác pri postupnom zvyšovaní výkonov v ďalšom období zabezpečovať formou živnostníkov a poddodávateľských firiem.

ISM A MARKETING ZÍSKAVANIA ZÁKAZIEK

Na úseku ISM sú v roku 2019 plánované interné audity a v marci 2020 bude vykonaný externý audit systému.

Predstavenstvom naplánované náklady v oblasti ISM pre rok 2019 sú vo výške 64 580 EUR.

V oblasti marketingu získavania zákaziek v období posledných rokov dochádza k útlmu realizácie zákaziek získaných v štátnom sektore. Aj naďalej sa budeme uchádzať o získanie zákaziek realizovaných pre súkromných investorov, predovšetkým v oblasti obnovy a výstavby bytových domov, polyfunkčných objektov a administratívnych budov. Takéto diela realizujeme v poslednom období so zvýšenou intenzitou. V nasledujúcom období sa budeme uchádzať aj o realizáciu zákaziek v oblasti rekonštrukcie pamiatkových objektov.

Spišská Nová Ves, 27.2. 2019

Ing. Ľudovít Novotný
riaditeľ a.s.

Obchodný register Okresného súdu Košice I, vložka č. 831/V

Telefon: 053/ 442-38 12 FAX: 053/442 87 68
442 77 80
442 87 91
DaSH 442 10 68



Bankové spojenie:
VÚB a.s. Spišská Nová Ves
číslo účtu :1237177351/0200
IČO: 31736912
DIČ: 2020032586
IČ DPH:SK2020032586