

RUBIN Invest a.s.
Horárska 12, 815 24 Bratislava
IČO: 47779861
zapísaná v Obchodnom registri Okresného súdu Bratislava I.,
Oddiel: Sa, Vložka číslo.: 5957/B

Výročná správa
2018

Bratislava, máj 2019

Obsah:

1. Základné údaje o spoločnosti
2. Vybrané ukazovatele
3. Údaje o nákladoch na činnosti v oblasti výskumu a vývoja
4. Informácie o nadobúdaní obchodných podielov, resp. akcií
5. Informácie o organizačnej zložke v zahraničí
6. Návrh na rozdelenie výsledku hospodárenia
7. Predpokladaný budúci vývoj spoločnosti

1. Základné údaje o spoločnosti

Obchodné meno: RUBIN Invest a.s.
Sídlo: Horárska 12, 815 24 Bratislava
Identifikačné číslo: 47779861

Spoločnosť RUBIN Invest a.s. (ďalej len „Spoločnosť“) bola do obchodného registra zapísaná 21. mája 2014 (Obchodný register Okresného súdu Bratislava I v Bratislave, oddiel Sa, Vložka číslo: 5957/B).

Predmet činnosti:

kúpa tovaru na účely jeho predaja konečnému spotrebiteľovi (maloobchod) alebo iným prevádzkovateľom živnosti (veľkoobchod)

spprostredkovateľská činnosť v oblasti obchodu

spprostredkovateľská činnosť v oblasti služieb

spprostredkovateľská činnosť v oblasti výroby

počítačové služby

administratívne služby

činnosť podnikateľských, organizačných a ekonomických poradcov

prieskum trhu a verejnej mienky

reklamné a marketingové služby

polygrafická výroba, sadzba a konečná úprava tlačovín

fotografické služby

predaj leteckých prepravných služieb

Inžinierska činnosť

Sprostredkovateľská činnosť v oblasti cestnej dopravy

Poskytovanie služieb autorizovaného stavebného inžiniera v kategórii inžinierske stavby s rozsahom oprávnenia pre dopravné stavby

Základné imanie: 25 000 EUR Rozsah splatenia: 25 000 EUR

Akcie: Počet: 26
Druh: kmeňové
Podoba: listinné
Forma: akcie na meno
Menovitá hodnota: 1000 EUR x 24 ks od 05.04.2018
800 EUR x 1 ks od 05.04.2018
200 EUR x 1 ks od 05.04.2018

Štatutárny orgán: **predstavenstvo**
Zdenka Melišková – predseda predstavenstva
Ing. Gregor Pieš – člen

Dozorná rada: Denisa Ružová – predseda dozornej rady
Ing. Edita Strelková – člen
Ing. Štefan Vaľko – člen

Telefón: 02/55565240

Akciová spoločnosť RUBIN Invest a.s. bola založená bez výzvy na upisovanie akcií zakladateľskou zmluvou vo forme notárskej zápisnice č. N464/2014, Nz 16569/2014, NCRI 16898/2014 zo dňa 30.04.2014. Úsilím akciovej spoločnosti bolo v roku 2018 v obchodovaní predovšetkým na domácom trhu ako aj v hľadaní možností na trhoch v rámci Európskej únie a krajín mimo európskych spoločenstiev aspoň v takom rozsahu ako v roku 2017, avšak nepodarilo sa zachovať túto objemovú úroveň. V domácom prostredí sa spoločnosť realizovala v poskytovaní služieb v oblasti reprografických činností pre väčšie spoločnosti ako aj pre drobných odberateľov, a to vo forme kvalitného technického i personálneho zastrešenia. Ťažiskom činnosti bolo v kúpe náhradných dielov, tovaru a jeho následného predaja so zabezpečením jeho prepravy ako aj ostatných súvisiacich služieb do krajín mimo európskych spoločenstiev.

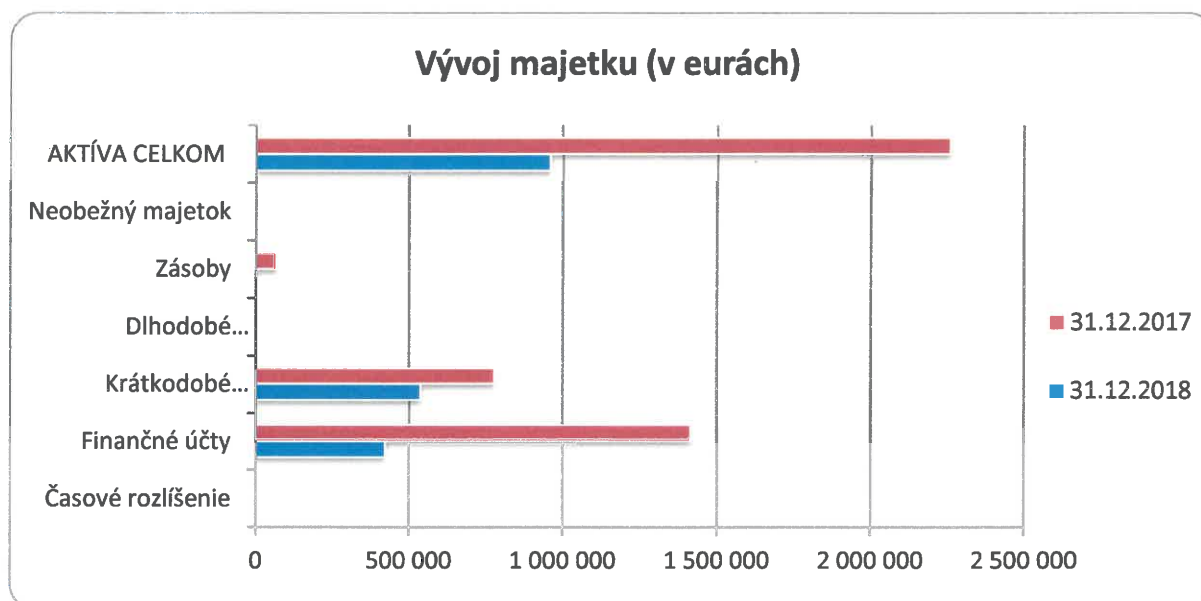
V súvislosti s členstvom v Európskej únii sa v Slovenskej republike uplatňujú náročné požiadavky na životné prostredie. Prioritu v dosahovaní cieľov v tejto oblasti predstavuje využívanie obnoviteľných zdrojov energie a zvyšovanie efektívnosti ich využitia. Spoločnosť svojou činnosťou neovplyvňuje nepriaznivo životné prostredie. V predchádzajúcich rokoch sa spoločnosti podarilo rozvinúť vo väčšej miere predaj tovaru a náhradných dielov, čo sa odzrkadlilo aj na štruktúre tržieb spoločnosti.

Priemerný počet zamestnancov v sledovanom období predstavoval 7 osôb, z toho 1 vedúci zamestnanec.

2. Vybrané ukazovatele

Majetok

Výška majetku akciovej spoločnosti v porovnaní s rokom 2017 klesla, najmä v oblasti obežného majetku (absolútne o 1 297 703 €). Takisto poklesol stav finančných účtov k poslednému dňu roka 2018 v porovnaní s minulým rokom (absolútne o 992 687 €). Spoločnosť zaznamenala v roku 2018 pokles neobežného majetku oproti roku 2017 (absolútne o 9 451 €), a to úplným odpísaním dlhodobého majetku, čím sa neobežný majetok dostal na nulovú úroveň. Takisto klesol stav zásob na hodnotu 75 €. V roku 2018 celkový pokles hodnoty majetku v porovnaní s rokom 2017 predstavoval 1 299 070 € v absolútnej hodnote a o 57,54 % v percentuálnom vyjadrení.

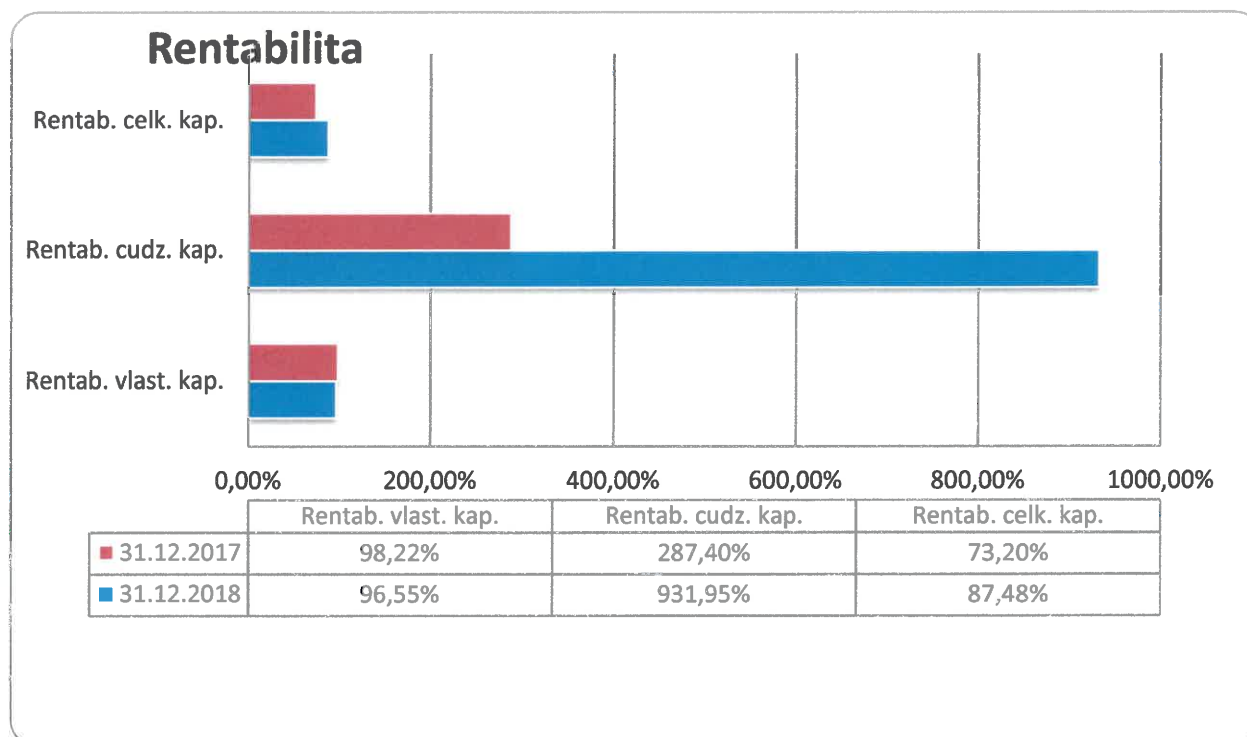


Rentabilita

Ukazovatele rentability sú zamerané na mieru ziskovosti produkovaných výkonov (napr. z core businessu), alebo vo vzťahu k viazanému kapitálu. Čím sa dosiahne vyššia hodnota ukazovateľa, tým priaznivejšie sa spoločnosť hodnotí.

RUBIN Invest a.s.	Mer. Jedn.	Skut. 31.12.18	Skut. 31.12.17	Skut. 31.12.16	Skut. 31.12.15	Skut. 05-12/14
RENTABILITA						
Rentabilita hospodárskej činnosti	v %	43,78	31,59	65,04	15,49	17,08
Rentabilita celkového kapitálu	v %	87,48	73,20	66,34	13,23	26,86
Cash-flow/Majetok spolu	v %	110,93	92,78	85,20	18,20	36,13

Rentabilita hospodárskej činnosti vyjadruje vzťah medzi výsledkom hospodárenia z hospodárskej činnosti a výnosmi z hospodárskej činnosti. Miera rentability hospodárskej činnosti v roku 2018 vzrástla, takisto aj celkového kapitálu v porovnaní s predchádzajúcimi obdobiami.



Spoločnosť vykazuje rentabilitu celkového kapitálu vo výške 87,48 %, čo predstavuje nárast o 14,28 % v porovnaní s rokom 2017. Rovnaký trend je viditeľný aj v ukazovateli rentability hospodárskej činnosti, kde ukazovateľ vzrástol o 12,19 % oproti roku 2017. Vývoj ukazovateľov v uvedenej tabuľke možno hodnotiť ako stabilný, s výrazným nárastom v roku 2018 oproti predchádzajúcim obdobiam.

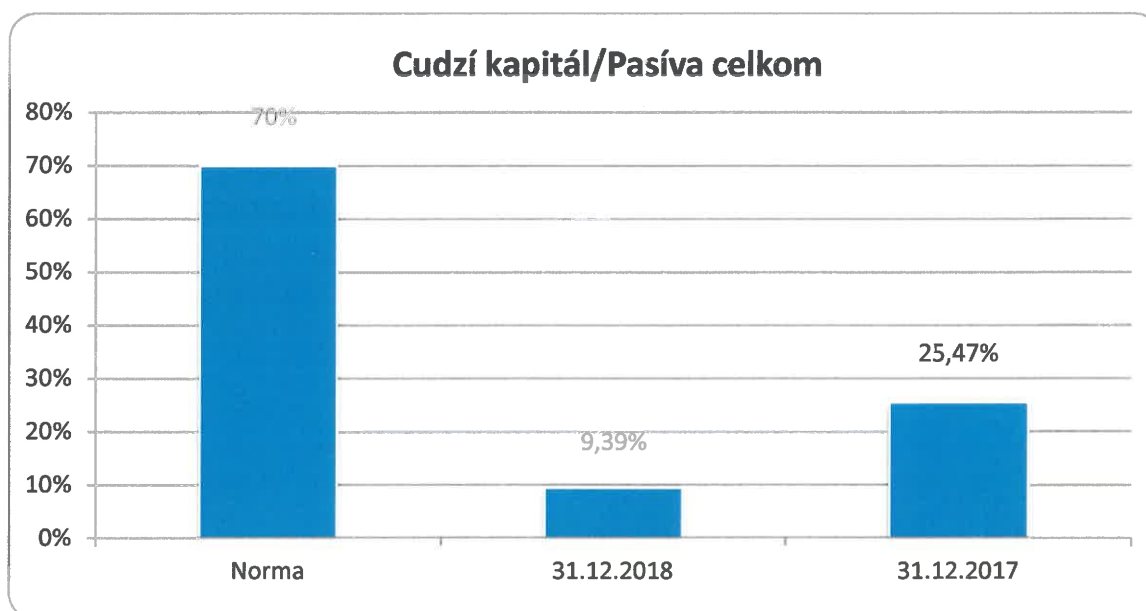
Zadlženosť

Ukazovatele zadlženosti, resp. finančnej samostatnosti, udávajú vzťah medzi cudzími a vlastnými zdrojmi financovania spoločnosti.

Celková zadlženosť (*debet ratio*) vyjadruje podiel záväzkov na celkovej sume tvorenej vlastným imanom a záväzkami spoločnosti. Veritelia preferujú nízku mieru zadlženosti. Pre vlastníkov je však výhodné zvyšovať podiel cudzieho kapitálu do takej miery, kým je miera rentability celkového kapitálu väčšia ako úroková sadzba z cudzieho kapitálu.

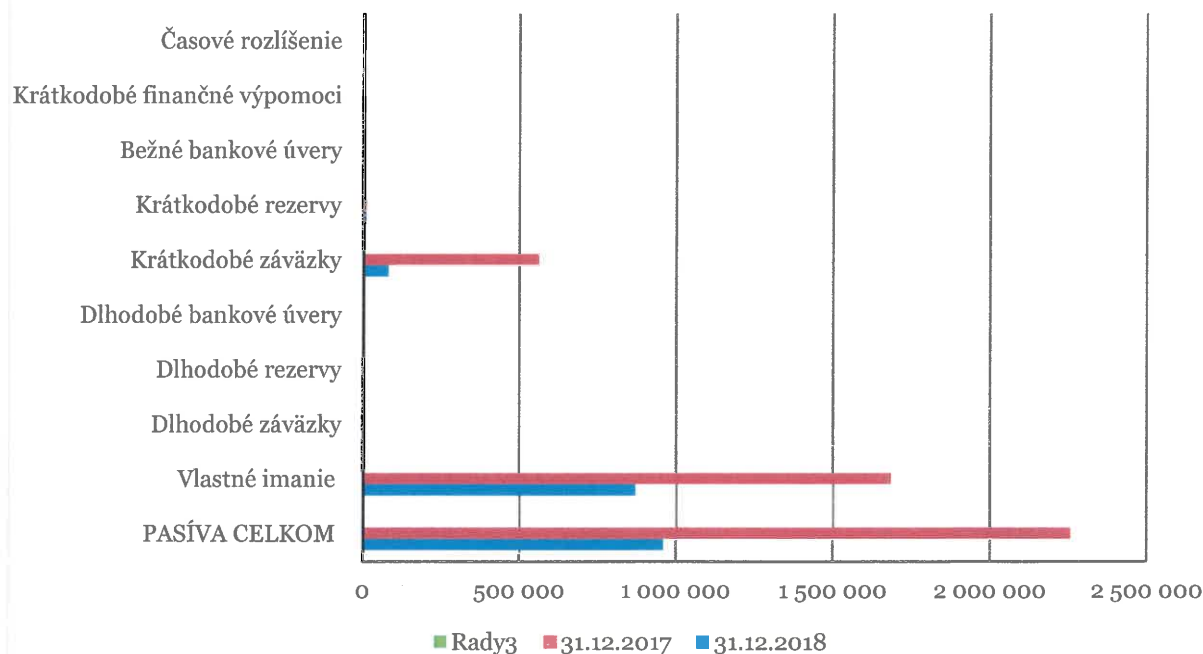
RUBIN Invest a.s.	Mer. Jedn.	Skut. 31.12.18	Skut. 31.12.17	Skut. 31.12.16	Skut 31.12.15	Skut. 05-12/14
ZADLŽENOSŤ						
Spolu vlastné imanie a záväzky	EUR	958 524	2 257 594	1 848 479	406 331	79 926
Vlatné imanie	EUR	868 546	1 682 587	1 256 368	102 733	48 971
Záväzky a časové rozlíšenie	EUR	89 978	575 007	592 111	303 598	30 955
Miera samofinancovania	v %	90,61	74,53	67,97	25,28	61,27
Miera zadlženosti	v %	9,39	25,47	32,03	74,72	38,73

Ako je zrejmé z uvedenej tabuľky, miera zadlženosti mala od roku 2014 až do roku 2018 kolísavý vývoj, pričom ukazovateľ najvýraznejšie vzrástol v roku 2015. V roku 2018 miera zadlženosti klesla na hodnotu 9,39 % v dôsledku úplného zníženia financovania cudzími zdrojmi. Tento vývoj môžeme vidieť na nasledujúcom grafe za roky 2017 a 2018.



Z nasledujúceho grafu je možné vidieť ako sa vyvíjala štruktúra kapitálu v sledovaných rokoch – celkový kapitál mal klesajúcu tendenciu, v roku 2018 oproti roku 2017 došlo k jeho výraznejšiemu poklesu. Pozitívnou skutočnosťou však je, že spoločnosť nepotrebuje financovanie dlhodobými bankovými úvermi, ale z titulu vzájomnej obchodnej dôvery má možnosť financovania svojich záväzkov predĺženými splatnosťami od svojich dodávateľov.

Vývoj vlastného imania a záväzkov (v eurách)



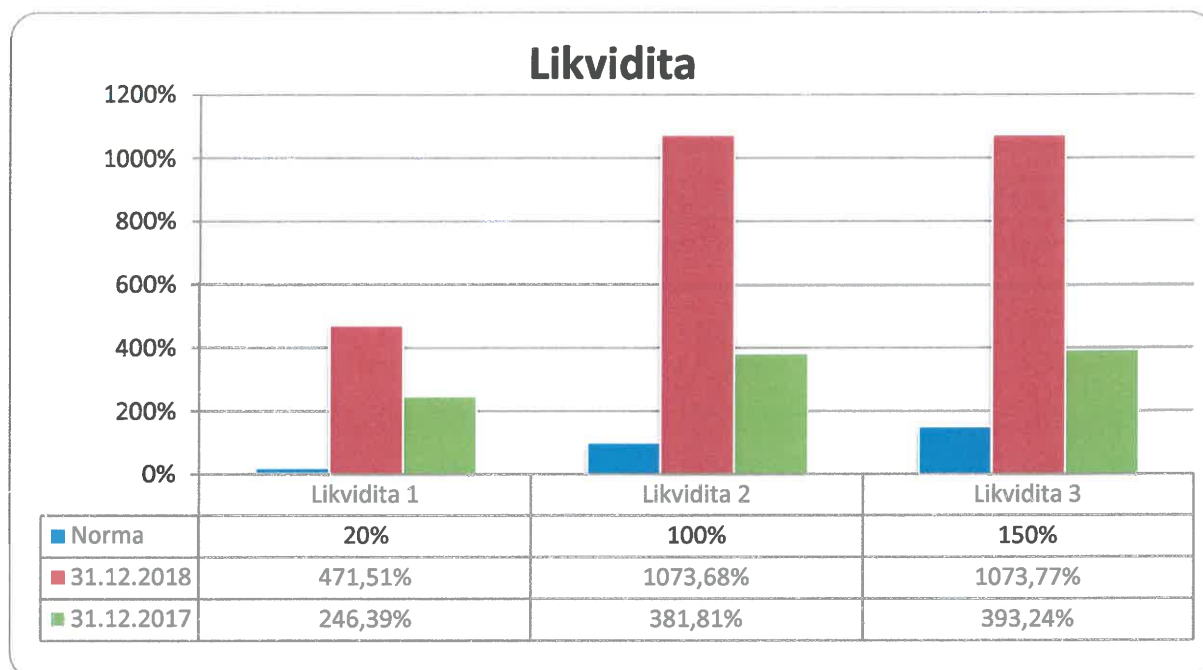
Likvidita

Ukazovatele likvidity charakterizujú schopnosť spoločnosti uhrádzať splatné záväzky. Svojou schopnosťou výpovede nadväzujú na ukazovatele zadlženosti a finančnej závislosti.

Okamžitá likvidita (*cash ratio, L1*) odzrkadľuje schopnosť spoločnosti hrať svoje splatné dlhy finančným majetkom (pokladnica, bankové účty, ceniny). Hodnota ukazovateľa by nemala klesnúť pod 0,2 resp. 20 %.

Pohotová likvidita (*quick ratio, L2*) vyjadruje schopnosť firmy kryť svoje krátkodobé záväzky finančným majetkom a pohľadávkami. Hodnota ukazovateľa by nemala klesnúť pod 1,0 resp. 100 %.

Bežná likvidita (*current ratio, L3*) poukazuje na to, v akej miere je spoločnosť schopná uhradiť krátkodobé záväzky splatné do jedného roka, majetkom viazaným do jedného roka (obežný majetok bez dlhodobých pohľadávok). Ukazovateľ meria budúcu solventnosť firmy, a preto sa považuje za dostatočné, ak sa jeho hodnota pohybuje nad 1,5 resp. 150 %.



V prípade okamžitej likvidity došlo v roku 2018 k jej rastu, takisto aj pri ostatných dvoch predmetných ukazovateľoch bol zaznamenaný výrazný nárast. Rast ukazovateľa okamžitej likvidity je spôsobený tým, že spoločnosť v priebehu roka 2018 eviduje primeraný stav finančného majetku na finančných účtoch v dôsledku splatenia krátkodobých pohľadávok na bankové účty. Pri pohotovej a bežnej likvidite bol zaznamenaný takisto ešte výraznejší nárast, čo môžeme zhodnotiť ako veľmi pozitívny, priaznivý jav. Úrovne likvidity sa pohybujú nad odporúčanými hodnotami, čo v tomto prípade zabezpečuje stabilnú pozíciu spoločnosti v prípade neočakávaných udalostí.

Prehľad o vývoji hlavných ukazovateľov spoločnosti poskytuje nasledujúca tabuľka.

RUBIN Invest a.s.	Mer. Jedn.	Skut. 31.12.18	Skut. 31.12.17	Skut. 31.12.16	Skut 31.12.15	Skut. 05-12/14
VYBRANÉ UKAZOVATELE						
Tržby	EUR	2 379 965	6 611 939	2 418 857	467 601	154 028
Pridaná hodnota	EUR	1 357 660	2 426 927	2 111 968	301 316	115 825
Výsledok hospodárenia z hospodárskej činnosti	EUR	1 042 010	2 088 644	1 573 209	72 440	27 544
Výsledok hospodárenia za účtovné obdobie	EUR	838 546	1 652 587	1 226 368	53 762	21 471
Majetok celkom	EUR	958 524	2 257 594	1 848 479	406 331	79 926
Vlastné imanie	EUR	868 546	1 682 587	1 256 368	102 733	48 971

V čase zostavenia výročnej správy nie sú známe žiadne riziká a neistoty, ktorým by bola účtovná jednotka vystavená a nenastali žiadne udalosti, ktoré by významnou mierou ovplyvnili ekonomický a hospodársky vývoj spoločnosti.

3. Údaje o nákladoch na činnosti v oblasti výskumu a vývoja

Spoločnosť svojim zameraním nevykladá prostriedky na výskum a vývoj.

4. Informácie o nadobúdaní vlastných obchodných podielov, akcií a obchodných podielov a akcií materskej účtovnej jednotky

Spoločnosť v roku 2018 nenadobudla žiadne vlastné obchodné podiely ani obchodné podiely materskej účtovnej jednotky.

5. Informácie o organizačnej zložke spoločnosti v zahraničí

Spoločnosť nemá organizačnú zložku v zahraničí.

6. Návrh na rozdelenie výsledku hospodárenia

Spoločnosť vytvorila za rok 2018 výsledok hospodárenia – účtovný zisk po zdanení daňou z príjmu právnických osôb vo výške 838.545,99 €. Valnému zhromaždeniu spoločníkov bol predložený návrh na rozdelenie účtovného zisku nasledovne:


Účtovný zisk po zaúčtovaní dane z príjmu	838.545,99 €
Podiely na zisku (dividendy)	838.545,99 €

7. Predpokladaný budúci vývoj spoločnosti

V budúcom období sa vedenie spoločnosti zameria na intenzívnu aktivitu v obchodnej činnosti, na udržanie zákazníkov skvalitnením ponúkaných služieb. Hlavnou úlohou bude zabezpečiť finančné zdroje v požadovanej štruktúre a výške potrebnej pre ďalšiu činnosť spoločnosti. Veľký dôraz bude klásť na ďalšie zefektívnenie nástrojov plánovania a finančnej kontroly. K zabezpečeniu ekonomickej stability nám bude napomáhať i sústavné sledovanie a kontrola štruktúry majetku a záväzkov.

Na základe zhodnotenia dosiahnutých výsledkov je možné konštatovať, že spoločnosť si udržiava pozitívny trend v budovaní svojej ekonomickej stability. Dosahované výsledky s vysokou mierou pridanej hodnoty, ako i vytýčené ciele sú predpokladom ďalšieho napredovania.

Vypracoval: Zdenka Melišková
V Bratislave, 10.05.2019



Predkladá: Zdenka Melišková
predseda predstavenstva