

accept

AUDIT & CONSULTING

SPRÁVA NEZÁVISLÉHO AUDÍTORA
o overení riadnej individuálnej účtovnej závierky
a výročnej správy k 31. 12. 2018

ZVL AUTO spol. s r. o.
Košická 26, 080 01 Prešov

Prešov, jún 2019

SPRÁVA NEZÁVISLÉHO AUDÍTORA

Spoločníkom a štatutárnemu orgánu spoločnosti ZVL AUTO spol. s r. o.

Správa z auditu účtovnej závierky

Podmieneny názor

Uskutočnili sme audit účtovnej závierky spoločnosti **ZVL AUTO spol. s r. o.**, so sídlom: Košická 26, 080 01 Prešov („Spoločnosť“), ktorá obsahuje súvahu k 31. decembru 2018, výkaz ziskov a strát za rok končiaci sa k uvedenému dátumu, a poznámky, ktoré obsahujú súhrn významných účtovných zásad a účtovných metód.

Podľa nášho názoru, okrem vplyvu skutočností opísaných v odseku Základ pre podmienený názor, priložená účtovná závierka poskytuje pravdivý a verný obraz finančnej situácie Spoločnosti k 31. decembru 2018 a výsledku jej hospodárenia za rok končiaci sa k uvedenému dátumu podľa zákona č. 431/2002 Z. z. o účtovníctve v znení neskorších predpisov (ďalej len „zákon o účtovníctve“).

Základ pre podmienený názor

Spoločnosť nezostavila prehľad peňažných tokov k 31.12.2018, ktorý je povinnou súčasťou poznámok k účtovnej závierke v zmysle opatrenia Ministerstva financií Slovenskej republiky zo dňa 3. decembra 2014 č. MF/23377/2014-74, ktorým sa ustanovujú podrobnosti o individuálnej účtovnej závierke a rozsahu údajov určených z individuálnej účtovnej závierky na zverejnenie pre veľké účtovné jednotky a subjekty verejného záujmu.

Audit sme vykonali podľa medzinárodných audítorských štandardov (International Standards on Auditing, ISA). Naša zodpovednosť podľa týchto štandardov je uvedená v odseku Zodpovednosť audítora za audit účtovnej závierky. Od Spoločnosti sme nezávislí podľa ustanovení zákona č. 423/2015 o štatutárnom audite a o zmene a doplnení zákona č. 431/2002 Z. z. o účtovníctve v znení neskorších predpisov (ďalej len „zákon o štatutárnom audite“) týkajúcich sa etiky, vrátane Etického kódexu audítora, relevantných pre náš audit účtovnej závierky a splnili sme aj ostatné požiadavky týchto ustanovení týkajúcich sa etiky. Sme presvedčení, že audítorské dôkazy, ktoré sme získali, poskytujú dostatočný a vhodný základ pre náš podmienený názor.

Zodpovednosť štatutárneho orgánu za účtovnú závierku

Štatutárny orgán je zodpovedný za zostavenie tejto účtovnej závierky tak, aby poskytovala pravdivý a verný obraz podľa zákona o účtovníctve a za tie interné kontroly, ktoré považuje za potrebné na zostavenie účtovnej závierky, ktorá neobsahuje významné nesprávnosti, či už v dôsledku podvodu alebo chyby.

Pri zostavovaní účtovnej závierky je štatutárny orgán zodpovedný za zhodnotenie schopnosti Spoločnosti nepretržite pokračovať vo svojej činnosti, za opísanie skutočností týkajúcich sa nepretržitého pokračovania v činnosti, ak je to potrebné, a za použitie predpokladu nepretržitého pokračovania v činnosti v účtovníctve, ibaže by mal v úmysle Spoločnosť zlikvidovať alebo ukončiť jej činnosť, alebo by nemal inú realistickú možnosť než tak urobiť.

Zodpovednosť audítora za audit účtovnej závierky

Našou zodpovednosťou je získať primerané uistenie, či účtovná závierka ako celok neobsahuje významné nesprávnosti, či už v dôsledku podvodu alebo chyby, a vydať správu audítora, vrátane názoru. Primerané uistenie je uistenie vysokého stupňa, ale nie je zárukou toho, že audit vykonaný podľa medzinárodných audítorských štandardov vždy odhalí významné nesprávnosti, ak také existujú. Nesprávnosti môžu vzniknúť v dôsledku podvodu alebo chyby a za významné sa považujú vtedy, ak by sa dalo odôvodnene očakávať, že jednotlivito alebo v súhrne by mohli ovplyvniť ekonomické rozhodnutia používateľov, uskutočnené na základe tejto účtovnej závierky.

V rámci auditu uskutočneného podľa medzinárodných audítorských štandardov, počas celého auditu uplatňujeme odborný úsudok a zachovávame profesionálny skepticizmus. Okrem toho:

- Identifikujeme a posudzujeme riziká významnej nesprávnosti účtovnej závierky, či už v dôsledku podvodu alebo chyby, navrhujeme a uskutočňujeme audítorské postupy reagujúce na tieto riziká a získavame audítorské dôkazy, ktoré sú dostatočné a vhodné na poskytnutie základu pre náš názor. Riziko neodhalenia významnej nesprávnosti v dôsledku podvodu je vyššie ako toto riziko v dôsledku chyby, pretože podvod môže zahŕňať tajnú dohodu, falšovanie, úmyselné vynechanie, nepravdivé vyhlásenie alebo obídenie internej kontroly.
- Oboznamujeme sa s internými kontrolami relevantnými pre audit, aby sme mohli navrhnúť audítorské postupy vhodné za daných okolností, ale nie za účelom vyjadrenia názoru na efektívnosť interných kontrol Spoločnosti.
- Hodnotíme vhodnosť použitých účtovných zásad a účtovných metód a primeranosť účtovných odhadov a uvedenie s nimi súvisiacich informácií, uskutočnené štatutárnym orgánom.
- Robíme záver o tom, či štatutárny orgán vhodne v účtovníctve používa predpoklad nepretržitého pokračovania v činnosti a na základe získaných audítorských dôkazov záver o tom, či existuje významná neistota v súvislosti s udalosťami alebo okolnosťami, ktoré by mohli významne spochybniť schopnosť Spoločnosti nepretržite pokračovať v činnosti. Ak dospejeme k záveru, že významná neistota existuje, sme povinní upozorniť v našej správe audítora na súvisiace informácie uvedené v účtovnej závierke alebo, ak sú tieto informácie nedostatočné, modifikovať náš názor. Naše závery vychádzajú z audítorských dôkazov získaných

do dátumu vydania našej správy audítora. Budúce udalosti alebo okolnosti však môžu spôsobiť, že spoločnosť prestane pokračovať v nepretržitej činnosti.

- Hodnotíme celkovú prezentáciu, štruktúru a obsah účtovnej závierky vrátane informácií v nej uvedených, ako aj to, či účtovná závierka zachytáva uskutočnené transakcie a udalosti spôsobom, ktorý vedie k ich vernému zobrazeniu.

Správa k ďalším požiadavkám zákonov a iných právnych predpisov

Správa k informáciám, ktoré sa uvádzajú vo výročnej správe

Štatutárny orgán je zodpovedný za informácie uvedené vo výročnej správe, zostavenej podľa požiadaviek zákona o účtovníctve. Naš vyššie uvedený názor na účtovnú závierku sa nevzťahuje na iné informácie vo výročnej správe.

V súvislosti s auditom účtovnej závierky je našou zodpovednosťou oboznámenie sa s informáciami uvedenými vo výročnej správe a posúdenie, či tieto informácie nie sú vo významnom nesúlade s auditovanou účtovnou závierkou alebo našimi poznatkami, ktoré sme získali počas auditu účtovnej závierky, alebo sa inak zdajú byť významne nesprávne.

Posúdili sme, či výročná správa Spoločnosti obsahuje informácie, ktorých uvedenie vyžaduje zákon o účtovníctve.

Na základe prác vykonaných počas auditu účtovnej závierky, podľa nášho názoru:

- informácie uvedené vo výročnej správe zostavenej za rok 2018 sú v súlade s účtovnou závierkou za daný rok,
- výročná správa obsahuje informácie podľa zákona o účtovníctve.

Okrem toho, na základe našich poznatkov o účtovnej jednotke a situácii v nej, ktoré sme získali počas auditu účtovnej závierky, sme povinní uviesť, či sme zistili významné nesprávnosti vo výročnej správe, ktorú sme obdržali pred dátumom vydania tejto správy audítora. V tejto súvislosti neexistujú zistenia, ktoré by sme mali uviesť.

V Prešove, 11.06.2019



ACCEPT AUDIT & CONSULTING, s.r.o.
Baštová 38, 080 01 Prešov
licencia SKAU č. 000124
OR OS Prešov, vl. č. 2365/P

Zodpovedný audítor:
Ing. Ivan Bošela, PhD., CA
licencia SKAU č. 161

Úč POD

ÚČTOVNÁ ZÁVIERKA

podnikateľov v podvojnom účtovníctve



zostavená k 31.12.2018

Právne údaje sa zarovnávajú vpravo, ostatné údaje sa píše zľava. Nevyplnené riadky sa ponechávajú prázdne.

Účtovná závierka sa vypĺňa paličkovým písmom (podľa tohto vzoru), písacím strojom alebo tlačiarňou, a to čiernou alebo tmavomodrou farbou.

Ā B Ć Đ É F G H Í J K L M N O P Q R Š T Ú V X Ý Ž 0 1 2 3 4 5 6 7 8 9

Účtovné identifikačné číslo	Účtovná závierka	Účtovná jednotka	Mesiac	Rok
020522603	<input checked="" type="checkbox"/> riadna	malá	od 1	2018
1670237	<input type="checkbox"/> mimoriadna	<input checked="" type="checkbox"/> veľká	do 12	2018
ACE	<input type="checkbox"/> priebežná	(vyznačí sa x)	od 1	2017
B.15.0			do 12	2017

Príložené súčasti účtovnej závierky

Súvaha (Úč POD 1-01)
(v celých eurách)

Výkaz ziskov a strát (Úč POD 2-01)
(v celých eurách)

Poznámky (Úč POD 3-01)
(v celých eurách alebo eurocentoch)

Obchodné meno (názov) účtovnej jednotky

ZVL AUTO spol. s r.o.

Miesto účtovnej jednotky

POŠICKÁ

Číslo

26

Obec

162 PREŠOV

Číslo obchodného registra a číslo zápisu obchodnej spoločnosti

IS Prešov Oddiel I/Sro, vložka . 1020/

Telefónne číslo

Faxové číslo

51 / 773 1240

E-mailová adresa

TOKYOVA@ZVLAUTO.SK

Príložená dňa:

Schválená dňa:

29.03.2019

29.03.2019

Podpisový záznam štatutárneho orgánu účtovnej jednotky alebo člena štatutárneho orgánu účtovnej jednotky alebo podpisový záznam fyzickej osoby, ktorá je účtovnou jednotkou:

Záznamy daňového úradu

Miesto pre evidenčné číslo

Odtlačok prezentačnej pečiatky daňového úradu



STRANA AKTÍV b	Číslo riadku c	Bežné účtovné obdobie		Bezprostredne predchádzajúce účtovné obdobie	
		1	2		3
		Brutto - časť 1 Korekcia - časť 2	Netto		
SPOLU MAJETOK r. 02 + r. 33 + r. 74	01	2 2 7 2 6 0 2 0	1 1 1 1 2 7 2 7		
		1 1 6 1 3 2 9 3		1 0 6 1 6 6 6 0	
Neobežný majetok r. 03 + r. 11 + r. 21	02	1 7 8 7 9 6 3 5	6 2 8 0 5 7 7		
		1 1 5 9 9 0 5 8		6 1 4 7 2 2 4	
Dlhodobý nehmotný majetok súčet (r. 04 až r. 10)	03	1 1 2 5 4 8	1 0 6 9 9		
		1 0 1 8 4 9		1 0 8 8 7	
Aktivované náklady na vývoj (012) - /072, 091A/	04				
Softvér (013) - /073, 091A/	05	1 1 2 5 4 8	1 0 6 9 9		
		1 0 1 8 4 9		1 0 8 8 7	
Oceniteľné práva (014) - /074, 091A/	06				
Goodwill (015) - /075, 091A/	07				
Ostatný dlhodobý nehmotný majetok (019, 01X) - /079, 07X, 091A/	08				
Obstarávaný dlhodobý nehmotný majetok (041) - /093/	09				
Poskytnuté preddavky na dlhodobý nehmotný majetok (051) - /095A/	10				
Dlhodobý hmotný majetok súčet (r. 12 až r. 20)	11	1 7 7 6 3 3 6 9	6 2 6 9 4 6 0		
		1 1 4 9 3 9 0 9		6 1 3 5 9 1 9	
Pozemky (031) - /092A/	12	7 4 8 5 5 3	7 4 8 5 5 3		
				7 4 8 5 5 3	
Stavby (021) - /081, 092A/	13	4 4 4 0 7 0 8	2 9 3 9 2 7 3		
		1 5 0 1 4 3 5		2 5 8 2 4 3 9	
Samostatné hnuteľné veci a súbory hnuteľných vecí (022) - /082, 092A/	14	1 1 4 8 5 1 7 7	2 1 4 1 9 6 3		
		9 3 4 3 2 1 4		2 5 0 4 4 5 8	



STRANA AKTÍV b	Číslo riadku c	Bežné účtovné obdobie		Bezprostredne predchádzajúce účtovné obdobie	
		1	2		3
		Brutto - časť 1 Korekcia - časť 2	Netto		Netto
Pestovateľské celky malých porastov (025) - /085, 092A/	15				
Základné stádo a ťažné zvieratá (026) - /086, 092A/	16				
Ostatný dlhodobý hmotný majetok (029, 02X, 032) - (089, 08X, 092A/	17	8 4 0 4 3 1 6 4 9 2 6 0	1 9 1 1 7 1	1 1 4 1 0 0	
Obstarávaný dlhodobý hmotný majetok (042) - /094/	18				
Poskytnuté preddavky na dlhodobý hmotný majetok (052) - /095A/	19	2 4 8 5 0 0	2 4 8 5 0 0	1 8 6 3 6 9	
Opravná položka na nadobudnutému majetku (+/- 097) +/- 098	20				
Dlhodobý finančný majetok súčet (r. 22 až r. 32)	21	3 7 1 8 3 3 0 0	4 1 8	4 1 8	
Podielové cenné papiere a podiely v prepojených účtovných jednotkách (061A, 062A, 063A) - /096A/	22				
Podielové cenné papiere a podiely s podielovou účasťou okrem v prepojených účtovných jednotkách (062A) - /096A/	23				
Ostatné realizovateľné cenné papiere a podiely (063A) - /096A/	24	3 7 1 8 3 3 0 0	4 1 8	4 1 8	
Pôžičky prepojeným účtovným jednotkám (066A) - /096A/	25				
Pôžičky v rámci podielovej účasti okrem prepojeným účtovným jednotkám (066A) - /096A/	26				
Ostatné pôžičky (067A) - /096A/	27				
Dlhové cenné papiere a ostatný dlhodobý finančný majetok (065A, 069A, 06XA) - /096A/	28				



STRANA AKTÍV b	Číslo riadku c	Bežné účtovné obdobie		Bezprostredne predchádzajúce účtovné obdobie
		1	2	
		Brutto - časť 1 Korekcia - časť 2	Netto	
		Netto 3		
Pôžičky a ostatný dlhodobý finančný majetok so zostatkovou dobou splatnosti najviac jeden rok (066A, 067A, 069A, 075A) - /096A/	29			
Účty v bankách s dobou viazanosti dlhšou ako jeden rok (22XA)	30			
Obstarávaný dlhodobý finančný majetok (043) - /096A/	31			
Poskytnuté preddavky na dlhodobý finančný majetok (053) - /095A/	32			
Obežný majetok (r. 34 + r. 41 + r. 53 + r. 66 + r. 71)	33	4 8 2 2 5 4 7	4 8 0 8 3 1 2	
		1 4 2 3 5		4 4 6 6 5 4 6
Zásoby súčet (r. 35 až r. 40)	34	2 3 7 5 9 9 1	2 3 6 6 3 4 0	
		9 6 5 1		1 9 2 6 5 9 1
Materiál (112, 119, 11X) - /191, 19X/	35	1 2 6 2 8 4 5	1 2 5 8 1 3 6	
		4 7 0 9		1 0 6 3 6 6 5
Nedokončená výroba a polotovary vlastnej výroby (121, 122, 12X) - /192, 193, 19X/	36	4 3 5 4 2 4	4 3 5 2 9 1	
		1 3 3		3 7 3 5 3 2
Výrobky (123) - /194/	37	5 6 5 7 7 7	5 6 5 6 1 9	
		1 5 8		4 0 6 0 9 6
Zvieratá (124) - /195/	38			
Tovar (132, 133, 13X, 139) - /196, 19X/	39	5 8 5 4 5	5 3 8 9 4	
		4 6 5 1		4 9 6 7 4
Poskytnuté preddavky na zásoby (314A) - /391A/	40	5 3 4 0 0	5 3 4 0 0	
				3 3 6 2 4
Dlhodobé pohľadávky súčet (r. 42 + r. 46 až r. 52)	41	7 7	7 7	
				7 7
Pohľadávky z obchodného styku súčet (r. 43 až r. 45)	42	7 7	7 7	
				7 7



STRANA AKTÍV b	Číslo riadku c	Bežné účtovné obdobie		Bezprostredne predchádzajúce účtovné obdobie Netto 3
		1	2	
		Brutto - časť 1 Korekcia - časť 2	Netto	
Pohľadávky z obchodného styku voči prepojeným účtovným jednotkám (311A, 312A, 313A, 314A, 315A, 31XA) - /391A/	43			
Pohľadávky z obchodného styku v rámci podielovej účasti okrem pohľadávok voči prepojeným účtovným jednotkám (311A, 312A, 313A, 314A, 315A, 31XA) - /391A/	44			
Ostatné pohľadávky z obchodného styku (311A, 312A, 313A, 314A, 315A, 31XA) - /391A/	45	7 7		7 7
Čistá hodnota zákazky (316A)	46			
Ostatné pohľadávky voči prepojeným účtovným jednotkám (351A) - /391A/	47			
Ostatné pohľadávky v rámci podielovej účasti okrem pohľadávok voči prepojeným účtovným jednotkám (351A) - /391A/	48			
Pohľadávky voči spoločníkom, členom a združeniu (354A, 355A, 358A, 35XA) - /391A/	49			
Pohľadávky z derivátových operácií (373A, 376A)	50			
Iné pohľadávky (335A, 336A, 33XA, 371A, 374A, 375A, 378A) - /391A/	51			
Odložená daňová pohľadávka (481A)	52			
Krátkodobé pohľadávky súčet (r. 54 + r. 58 až r. 65)	53	2 1 3 7 0 9 4 4 5 8 4	2 1 3 2 5 1 0	2 0 7 9 1 9 5
Pohľadávky z obchodného styku súčet (r. 55 až r. 57)	54	1 8 3 5 1 0 2 4 5 8 4	1 8 3 0 5 1 8	1 7 8 2 5 4 1
Pohľadávky z obchodného styku voči prepojeným účtovným jednotkám (311A, 312A, 313A, 314A, 315A, 31XA) - /391A/	55			
Pohľadávky z obchodného styku v rámci podielovej účasti okrem pohľadávok voči prepojeným účtovným jednotkám (311A, 312A, 313A, 314A, 315A, 31XA) - /391A/	56			



STRANA AKTÍV b	Číslo riadku c	Bežné účtovné obdobie		Bezprostredne predchádzajúce účtovné obdobie	
		1	2		3
		Brutto - časť 1 Korekcia - časť 2	Netto		
Ostatné pohľadávky z obchodného styku (311A, 312A, 313A, 314A, 315A, 31XA) - /391A/	57	1 8 3 5 1 0 2	1 8 3 0 5 1 8		
		4 5 8 4		1 7 8 2 5 4 1	
Čistá hodnota zákazky (316A)	58				
Ostatné pohľadávky voči prepojeným účtovným jednotkám (351A) - /391A/	59				
Ostatné pohľadávky v rámci podielovej účasti okrem pohľa- dávok voči prepojeným účtovným jednotkám (351A) - /391A/	60				
Pohľadávky voči spoločníkom, členom a združeniu (354A, 355A, 358A, 35XA, 358A) - /391A/	61				
Sociálne poistenie (336A) - /391A/	62				
Daňové pohľadávky a dotácie (341, 342, 343, 345, 346, 347) - /391A/	63	3 0 1 5 3 2	3 0 1 5 3 2		
				2 9 6 2 0 4	
Pohľadávky z derivátových operácií (373A, 376A)	64				
Iné pohľadávky (335A, 33XA, 371A, 374A, 375A, 378A) - /391A/	65	4 6 0	4 6 0		
				4 5 0	
Krátkodobý finančný majetok súčet (r. 67 až r. 70)	66				
Krátkodobý finančný majetok v prepoje- ných účtovných jednotkách (251A, 253A, 256A, 257A, 25XA) - /291A, 29XA/	67				
Krátkodobý finančný majetok bez krátkodobé- ho finančného majetku v prepojených účtov- ných jednotkách (251A, 253A, 256A, 257A, 25XA) - /291A, 29XA/	68				
Vlastné akcie a vlastné obchodné podieľy (252)	69				
Obstarávaný krátkodobý finančný majetok (259, 314A) - /291A/	70				



STRANA AKTÍV b	Číslo riadku c	Bežné účtovné obdobie		Bezprostredne predchádzajúce účtovné obdobie	
		1	2		3
		Brutto - časť 1 Korekcia - časť 2	Netto		
Finančné účty r. 72 + r. 73	71	3 0 9 3 8 5	3 0 9 3 8 5	4 6 0 6 8 3	
Peniaze (211, 213, 21X)	72	1 2 2 2	1 2 2 2	1 6 1 8	
Účty v bankách (221A, 22X, +/- 261)	73	3 0 8 1 6 3	3 0 8 1 6 3	4 5 9 0 6 5	
Časové rozlíšenie súčet (r. 75 až r. 78)	74	2 3 8 3 8	2 3 8 3 8	2 8 9 0	
Náklady budúcich období dlhodobé (381A, 382A)	75				
Náklady budúcich období krátkodobé (381A, 382A)	76	2 3 8 3 8	2 3 8 3 8	2 8 9 0	
Príjmy budúcich období dlhodobé (385A)	77				
Príjmy budúcich období krátkodobé (385A)	78				
STRANA PASÍV b	Číslo riadku c	Bežné účtovné obdobie 4		Bezprostredne predchádzajúce účtovné obdobie 5	
SPOLU VLASTNÉ IMANIE A ZÁVÄZKY r. 80 + r. 101 + r. 141	79	1 1 1 1 2 7 2 7		1 0 6 1 6 6 6 0	
Vlastné imanie r. 81 + r. 85 + r. 86 + r. 87 + r. 90 + r. 93 + r. 97 + r. 100	80	8 1 8 0 3 9 0		8 1 4 0 6 9 7	
Základné imanie súčet (r. 82 až r. 84)	81	1 2 3 8 7 6 0 6		1 2 3 8 7 6 0 6	
Základné imanie (411 alebo +/- 491)	82	1 2 3 8 7 6 0 6		1 2 3 8 7 6 0 6	
Zmena základného imania +/- 419	83				
Pohľadávky za upísané vlastné imanie (4353)	84				
Emisné ážio (412)	85				
Ostatné kapitálové fondy (413)	86	4 2 0 9 6 1 7		4 2 0 9 6 1 7	
Zákonné rezervné fondy r. 88 + r. 89	87	2 0 8 5 7 6		1 9 6 9 0 4	
Zákonný rezervný fond a nedeliteľný fond (417A, 418, 421A, 422)	88	2 0 8 5 7 6		1 9 6 9 0 4	
Rezervný fond na vlastné akcie a vlastné podieľy (417A, 421A)	89				



STRANA PASÍV b	Číslo riadku c	Bežné účtovné obdobie 4	Bezprostredne predchádzajúce účtovné obdobie 5
ostatné fondy zo zisku r. 91 + r. 92	90		
statutárne fondy (423, 42X)	91		
ostatné fondy (427, 42X)	92		
oceňovacie rozdiely z precenenia mačet (r. 94 až r. 96)	93	- 8 5 3 0 1 7	- 8 5 3 0 1 7
oceňovacie rozdiely z precenenia majetku a záväzkov (+/- 414)	94	- 8 5 3 0 1 7	- 8 5 3 0 1 7
oceňovacie rozdiely z kapitálových zmen (+/- 415)	95		
oceňovacie rozdiely z precenenia pri zlúčení, splynutí a rozdelení (+/- 416)	96		
výsledok hospodárenia minulých rokov r. 98 + r. 99	97	- 7 8 1 2 0 8 4	- 8 0 3 3 8 5 5
nerozdelený zisk minulých rokov (428)	98		2 3 0 9 7
neuhradená strata minulých rokov (-/429)	99	- 7 8 1 2 0 8 4	- 8 0 5 6 9 5 2
výsledok hospodárenia za účtovné obdo- bie po zdanení +/- r. 01 - (r. 81 + r. 85 + r. 86 + r. 87 + r. 90 + r. 93 + r. 97 + r. 101 + r. 141)	100	3 9 6 9 2	2 3 3 4 4 2
záväzky r. 102 + r. 118 + r. 121 + r. 122 + r. 136 + r. 139 + r. 140	101	2 9 2 0 4 3 9	2 4 6 0 9 9 2
dlhodobé záväzky mačet (r. 103 + r. 107 až r. 117)	102	5 8 2 3 5 4	6 4 4 4 0 8
dlhodobé záväzky z obchodného styku mačet (r. 104 až r. 106)	103		
záväzky z obchodného styku voči prepojeným účtovným jednotkám (321A, 475A, 476A)	104		
záväzky z obchodného styku v rámci podielo- vej účasti okrem záväzkov voči prepojeným účtovným jednotkám (321A, 475A, 476A)	105		
ostatné záväzky z obchodného styku (321A, 475A, 476A)	106		
celá hodnota zákazky (316A)	107		
ostatné záväzky voči prepojeným účtovným jednotkám (471A, 47XA)	108	9 0 0 0 0	1 3 5 0 0 0
ostatné záväzky v rámci podielovej účasti okrem záväzkov voči prepojeným účtovným jednotkám (471A, 47XA)	109		
ostatné dlhodobé záväzky (479A, 47XA)	110		
dlhodobé prijaté preddavky (475A)	111		
dlhodobé zmenky na úhradu (478A)	112		
vydané dlhopisy (473A/-/255A)	113		
záväzky zo sociálneho fondu (472)	114		
iné dlhodobé záväzky (370A, 372A, 474A, 47XA)	115		
dlhodobé záväzky z derivátových operácií (373A, 377A)	116		
daňový záväzok (481A)	117	4 9 2 3 5 4	5 0 9 4 0 8



STRANA PASÍV b	Číslo riadku c	Bežné účtovné obdobie 4	Bezprostredne predchádzajúce účtovné obdobie 5
Dlhodobé rezervy r. 119 + r. 120	118	1 7 6 5 5	1 7 3 6 5
Zákonné rezervy (451A)	119		
Ostatné rezervy (459A, 45XA)	120	1 7 6 5 5	1 7 3 6 5
Dlhodobé bankové úvery (461A, 46XA)	121		
Krátkodobé záväzky súčet (r. 123 + r. 127 až r. 135)	122	2 1 5 7 1 1 4	1 6 2 4 9 1 4
Záväzky z obchodného styku súčet (r. 124 až r. 126)	123	1 9 0 5 0 0 9	1 4 6 0 0 6 9
Záväzky z obchodného styku voči prepojeným účtovným jednotkám (321A, 322A, 324A, 325A, 326A, 32XA, 475A, 476A, 478A, 47XA)	124		
Záväzky z obchodného styku v rámci podielovej účasti okrem záväzkov voči prepojeným účtovným jednotkám (321A, 322A, 324A, 325A, 326A, 32XA, 475A, 476A, 478A, 47XA)	125		
Ostatné záväzky z obchodného styku (321A, 322A, 324A, 325A, 326A, 32XA, 475A, 476A, 478A, 47XA)	126	1 9 0 5 0 0 9	1 4 6 0 0 6 9
Čistá hodnota zákazky (316A)	127		
Ostatné záväzky voči prepojeným účtovným jednotkám (361A, 36XA, 471A, 47XA)	128	4 5 0 0 0	
Ostatné záväzky v rámci podielovej účasti okrem záväzkov voči prepojeným účtovným jednotkám (361A, 36XA, 471A, 47XA)	129		
Záväzky voči spoločníkom a združeniu (364, 365, 366, 367, 368, 398A, 478A, 479A)	130		
Záväzky voči zamestnancom (331, 333, 33X, 479A)	131	1 0 0 4 3 3	9 1 4 6 1
Záväzky zo sociálneho poistenia (336A)	132	6 7 0 7 4	6 0 0 7 4
Daňové záväzky a dotácie (341, 342, 343, 345, 346, 347, 34X)	133	3 5 0 7 5	1 0 9 0 7
Záväzky z derivátových operácií (373A, 377A)	134		
Iné záväzky (372A, 379A, 474A, 475A, 479A, 47XA)	135	4 5 2 3	2 4 0 3
Krátkodobé rezervy r. 137 + r. 138	136	1 6 3 3 1 6	1 7 4 3 0 5
Zákonné rezervy (323A, 451A)	137	1 4 2 4 0 4	1 2 9 9 2 1
Ostatné rezervy (323A, 32X, 459A, 45XA)	138	2 0 9 1 2	4 4 3 8 4
Bežné bankové úvery (221A, 231, 232, 23X, 461A, 46XA)	139		
Krátkodobé finančné výpomoci (241, 249, 24X, 473A, I-/255A)	140		
Časové rozlíšenie súčet (r. 142 až r. 145)	141	1 1 8 9 8	1 4 9 7 1
Výdavky budúcich období dlhodobé (383A)	142		
Výdavky budúcich období krátkodobé (383A)	143		
Výnosy budúcich období dlhodobé (384A)	144	8 8 2 5	1 1 8 9 8
Výnosy budúcich období krátkodobé (384A)	145	3 0 7 3	3 0 7 3



Text b	Číslo riadku c	Skutočnosť'	
		bežné účtovné obdobie 1	bezprostredne predchádzajúce účtovné obdobie 2
Čistý obrat (časť účt. tr. 6 podľa zákona)	01	1 0 1 9 7 1 4 3	9 0 7 6 7 9 7
Výnosy z hospodárskej činnosti spolu súčet (r. 03 až r. 09)	02	1 0 5 2 3 3 9 7	8 8 3 0 6 7 8
Tržby z predaja tovaru (604, 607)	03	1 1 7 5 0 9	3 9 1 4 5
Tržby z predaja vlastných výrobkov (601)	04	9 8 0 9 1 3 2	8 9 5 5 1 5 5
Tržby z predaja služieb (602, 606)	05	2 7 0 5 0 2	8 2 4 9 7
Zmeny stavu vnútroorganizačných zásob (+/-) (účtová skupina 61)	06	1 9 0 0 6 9	- 5 2 8 9 0 9
Aktivácia (účtová skupina 62)	07	9 5 5 3 8	1 8 0 7 6 0
Tržby z predaja dlhodobého nehmotného majetku, dlhodobého hmotného majetku a materiálu (641, 642)	08	1 6 8 8 4	1 2 1 5 8
Ostatné výnosy z hospodárskej činnosti (644, 645, 646, 648, 655, 657)	09	2 3 7 6 3	8 9 8 7 2
Náklady na hospodársku činnosť spolu r. 11 + r. 12 + r. 13 + r.14 + r. 15 + r. 20 + r. 21 + r. 24 + r. 25 + r. 26	10	1 0 4 6 4 8 5 5	8 8 0 1 9 8 3
Náklady vynaložené na obstaranie predaného tovaru (504, 507)	11	1 0 8 2 1 0	6 9 9 7 7
Spotreba materiálu, energie a ostatných neskladovateľných dodávok (501, 502, 503)	12	6 6 4 9 9 4 5	5 4 9 4 3 0 7
Opravné položky k zásobám (+/-) (505)	13	- 3 6 3 1	- 5 7 0 8 8
Služby (účtová skupina 51)	14	4 8 5 4 0 3	4 7 7 2 1 8
Osobné náklady (r. 16 až r. 19)	15	2 1 6 0 9 7 7	1 9 2 9 8 8 8
Mzdové náklady (521, 522)	16	1 5 6 9 3 2 7	1 3 9 9 2 2 4
Odmeny členom orgánov spoločnosti a družstva (523)	17		
Náklady na sociálne poistenie (524, 525, 526)	18	5 3 7 8 4 9	4 8 2 0 9 1
Sociálne náklady (527, 528)	19	5 3 8 0 1	4 8 5 7 3
Dane a poplatky (účtová skupina 53)	20	8 9 4 3 1	8 6 9 5 2
Odpisy a opravné položky k dlhodobému nehmotnému majetku a dlhodobému hmotnému majetku (r. 22 + r. 23)	21	9 0 3 9 2 7	6 9 3 5 4 2
Odpisy dlhodobého nehmotného majetku a dlhodobého hmotného majetku (551)	22	9 0 3 9 2 7	6 9 3 5 4 2
Opravné položky k dlhodobému nehmotnému majetku a dlhodobému hmotnému majetku (+/-) (553)	23		
Zostatková cena predaného dlhodobého majetku a predaného materiálu (541, 542)	24		
Opravné položky k pohľadávkam (+/-) (547)	25	2 7 1 8	1 6 9 8
Ostatné náklady na hospodársku činnosť (543, 544, 545, 546, 548, 549, 555, 557)	26	6 7 8 7 5	1 0 5 4 8 9
Výsledok hospodárenia z hospodárskej činnosti (+/-) (r. 02 - r. 10)	27	5 8 5 4 2	2 8 6 9 5



Text b	Číslo riadku c	Skutočnosť'	
		bežné účtovné obdobie 1	bezprostredne predchádzajúce účtovné obdobie 2
Pridaná hodnota (r. 03 + r. 04 + r. 05 + r. 06 + r. 07) - (r. 11 + r. 12 + r. 13 + r. 14)	28	3 2 4 2 8 2 3	2 7 4 4 2 3 4
Výnosy z finančnej činnosti spolu r. 30 + r. 31 + r. 35 + r. 39 + r. 42 + r. 43 + r. 44	29	1 1 1 6 2	1 4 5 0
Tržby z predaja cenných papierov a podielov (661)	30		
Výnosy z dlhodobého finančného majetku súčet (r. 32 až r. 34)	31		
Výnosy z cenných papierov a podielov od prepojených účtovných jednotiek (665A)	32		
Výnosy z cenných papierov a podielov v podielovej účasti okrem výnosov prepojených účtovných jednotiek (665A)	33		
Ostatné výnosy z cenných papierov a podielov (665A)	34		
Výnosy z krátkodobého finančného majetku súčet (r. 36 až r. 38)	35		
Výnosy z krátkodobého finančného majetku od prepojených účtovných jednotiek (666A)	36		
Výnosy z krátkodobého finančného majetku v podielovej účasti okrem výnosov prepojených účtovných jednotiek (666A)	37		
Ostatné výnosy z krátkodobého finančného majetku (666A)	38		
Výnosové úroky (r. 40 + r. 41)	39	9	
Výnosové úroky od prepojených účtovných jednotiek (662A)	40		
Ostatné výnosové úroky (662A)	41	9	
Kurzové zisky (663)	42	1 1 1 5 3	1 4 5 0
Výnosy z precenenia cenných papierov a výnosy z derivátových operácií (664, 667)	43		
Ostatné výnosy z finančnej činnosti (668)	44		
Náklady na finančnú činnosť spolu r. 46 + r. 47 + r. 48 + r. 49 + r. 52 + r. 53 + r. 54	45	7 0 5 8	8 4 3 9
Predané cenné papiere a podiely (561)	46		
Náklady na krátkodobý finančný majetok (566)	47		
Opravné položky k finančnému majetku (+/-) (565)	48		
Nákladové úroky (r. 50 + r. 51)	49		
Nákladové úroky pre prepojené účtovné jednotky (562A)	50		
Ostatné nákladové úroky (562A)	51		
Kurzové straty (563)	52	2 6 5 9	4 6 7 2
Náklady na precenenie cenných papierov a náklady na derivátové operácie (564, 567)	53		
Ostatné náklady na finančnú činnosť (568, 569)	54	4 3 9 9	3 7 6 7



Text b	Číslo riadku c	Skutočnosť	
		bežné účtovné obdobie 1	bezprostredne predchádzajúce účtovné obdobie 2
Výsledok hospodárenia z finančnej činnosti (+/-) (r. 29 - r. 45)	55	4 1 0 4	- 6 9 8 9
Výsledok hospodárenia za účtovné obdobie pred zdanením (+/-) (r. 27 + r. 55)	56	6 2 6 4 6	2 1 7 0 6
Daň z príjmov (r. 58 + r. 59)	57	2 2 9 5 4	- 2 1 1 7 3 6
Daň z príjmov splatná (591, 595)	58	4 0 0 0 6	1 6 5 3 1
Daň z príjmov odložená (+/-) (592)	59	- 1 7 0 5 2	- 2 2 8 2 6 7
Prevod podielov na výsledku hospodárenia spoločníkom (+/- 596)	60		
Výsledok hospodárenia za účtovné obdobie po zdanení (+/-) (r. 56 - r. 57 - r. 60)	61	3 9 6 9 2	2 3 3 4 4 2



I.6 Informácie o počte zamestnancov:

Názov položky	Bežné účtovné obdobie	Bezprostredne predchádzajúce účtovné obdobie
Priemerný prepočítaný počet zamestnancov počas účtovného obdobia	165	155
Počet zamestnancov ku dňu, ku ktorému sa zostavuje účtovná zvierka, vrátane vedúcich zamestnancov	165	161
Počet vedúcich zamestnancov (členovia štatutárneho orgánu ÚJ a vedúci zamestnanci v priamej pôsobnosti ŠO alebo člena ŠO)	5	5

Čl. II Informácie o prijatých postupoch:

II.1 Účtovná jednotka bude nepretržite pokračovať vo svojej činnosti:

áno nie

II.2 Zmeny účtovných zásad a metód:

Účtovné zásady a metódy boli účtovnou jednotkou konzistentne aplikované. Účtovníctvo je vedené na základe dodržiavania časovej a vecnej súvislosti nákladov a výnosov. Za základ sa berú všetky náklady a výnosy, ktoré sa vzťahujú na účtovné obdobie bez ohľadu na dátum ich plnenia. Majetok a záväzky vyjadrené v cudzej mene sa prepočítavajú na menu EUR kurzom určeným v kurzovom lístku ECB ku predchádzajúcemu dňu uskutočnenia účtovného prípadu a v účtovnej zvierke ku dňu je zostavenia.

II.3 Informácie o charaktere a účele transakcií, ktoré sa neuvádzajú v súvahe:

Účtovná jednotka neidentifikovala transakcie, ktorých charakter a účel nie je uvedený v súvahe.

II.4 a) Spôsob oceňovania jednotlivých zložiek majetku a záväzkov:

Druh majetku/záväzkov	Spôsob ocenenia	Náklady spojené s obstaraním
DNM obstaraný kúpou	Obstarávacia cena	
DNM obstaraný vlastnou činnosťou	Vlastné náklady	
DNM obstaraný iným spôsobom	Reálna hodnota	
DHM obstaraný kúpou	Obstarávacia cena	
DHM obstaraný vlastnou činnosťou	Vlastné náklady	
DHM obstaraný iným spôsobom	Reálna hodnota	
Dlhodobý finančný majetok	Obstarávacia cena	
Zásoby obstarané kúpou	Obstarávacia cena	vedľajšie náklady sa mesačne zaúčtovávajú do nákladov podľa vzorca stavoveného v predpise spoločnosti

1.1. Všeobecné informácie

- I.1 **Obchodné meno účtovnej jednotky:** ZVL AUTO spol. s r. o.
Sídlo účtovnej jednotky: Košická 26, 081 62 Prešov
Opis hospodárskej činnosti účtovnej jednotky:

Založenie spoločnosti:

Spoločnosť ZVL AUTO spol. s r. o. (ďalej len spoločnosť) bola založená 24. februára 1993 a do obchodného registra zapísaná 13. apríla 1993 (Obchodný register Okresného súdu Prešov, oddiel Sro, vložka číslo: 1020/P).

Hlavné činnosti spoločnosti:

- vývoj a výroba valivých ložísk, ich komponentov (súčastí) a príslušenstva
- vývoj a výroba strojných súčastí, špeciálnych nástrojov, montáž a demontáž strojných súčiastok - práce priemyselnej povahy
- tepelné spracovanie a povrchové úpravy strojných súčastí
- vývoj a výroba strojov a zariadení s mechanickým pohonom a kovoobrábanie
- obchodná činnosť: kúpa a predaj ložísk, strojov, nástrojov, náradia, ich súčastí a príslušenstva, strojných zariadení, ocele, brusiva, ropných produktov, potravinárskych výrobkov
- konzultačné služby
- cestná motorová doprava
- prevádzkovanie závodných jedální
- poskytovanie zdravotnej starostlivosti v neštátnom zdravotníckom zariadení v odbore všeobecné lekárstvo

- I.3 **Dátum schválenia účtovnej závierky za bezprostredne predchádzajúce účtovné**
29.06.2018
Schvaľovací orgán (valné zhromaždenie):
Valné zhromaždenie

Valné zhromaždenie.

I.4 Právny dôvod na zostavenie účtovnej závierky

Účtovná závierka Spoločnosti k 31.12.2018 je zostavená ako riadna účtovná závierka podľa § 17 ods. 6 zákona č. 431/2002 Z. z. o účtovníctve v platnom znení (ďalej „zákon o účtovníctve“) za účtovné obdobie od 01.01.2018 do 31.12.2018.

Účtovná závierka je určená pre používateľov, ktorí majú primerané znalosti o obchodných a ekonomických činnostiach a účtovníctve a ktorí analyzujú tieto informácie s primeranou pozornosťou. Účtovná závierka neposkytuje a ani nemôže poskytovať všetky informácie, ktoré by existujúci a potencionálni investori, poskytovatelia úverov a pôžičiek a iní veritelia, mohli potrebovať. Títo používatelia musia relevantné informácie získať z iných zdrojov.

Zásoby vytvorené vlastnou činnosťou	Vlastné náklady	
Zásoby obstarané iným spôsobom	Reálna hodnota	
Zákazková výroba	Menovitá hodnota	
Zákazková výstavba nehnuteľnosti určenej na predaj	Menovitá hodnota	
Pohľadávky	Menovitá hodnota	
Krátkodobý finančný majetok	Obstarávacia cena	
Časové rozlíšenie na strane aktív súvahy	Menovitá hodnota	
Závazky	Menovitá hodnota	
Časové rozlíšenie na strane pasív súvahy	Menovitá hodnota	
Deriváty	Menovitá hodnota	
Majetok a záväzky zabezpečené derivátmi	Menovitá hodnota	
Prenajatý majetok	Obstarávacia cena	
Majetok obstaraný zmluvou o kúpe prenajatej veci	Obstarávacia cena	
Zásoby nedokončenej výroby	Skutočné priame náklady	
Vlastné výrobky	Skutočné vlastné náklady výroby	
Splatná a odložená daň z príjmov	Menovitá hodnota	

II.4 b) Odhad zníženia hodnoty majetku a tvorba OP k majetku:

Charakteristika majetku	Odhad zníženia hodnoty majetku	Vytvorená OP
OP k poskytnutým preddavkom	riziko nevykonalnosti	100%
OP k zásobám bez obratu	podľa posúdenia ich využiteľnosti v spoločnosti alebo možného odpredaja	10%
OP k pohľadávkam	podľa zákona	nad 360 dní - 20% nad 720 dní - 50% nad 1080 dní - 100%
OP k cenným papierom	ktorých reálna hodnota sa oceňuje metódou vlastného imania, ak predpokladané ekonomické úžitky z tohto majetku sú nižšie, ako je hodnota tohto majetku ocenenou metódou vlastného imania	

II.4 c) **Ocenenie záväzkov a stanovenie odhadu ocenenia rezerv:** Rezervy sa tvoria na budúce straty a záväzky, u ktorých je viac než pravdepodobné, že nastanú na základe minulých udalostí a ktoré sa dajú odhadnúť.

Určenie ocenenia záväzkov	Odhad ocenenia rezerv
Odchodné + odvody	prepočtom
Životné jubileá	prepočtom
Nevyfakturované dodávky	prepočtom

II.4 e) Ocenenie finančných nástrojov pri oceňovaní obstarávacou cenou alebo vlastnými nákladmi:

Dlhodobý finančný majetok	Účtovná hodnota (ÚH)	Reálna hodnota (RH)	Dôvod nezníženia ÚH (ak je ÚH > RH)
DFM 063	3717,72	417,68	

II.4 f) Spôsob zostavenia odpisového plánu dlhodobého majetku:

Spôsob zostavenia účtovného odpisového plánu pre dlhodobý hmotný majetok a dlhodobý nehmotný majetok, doba odpisovania a použité sadzby a odpisové metódy pri stanovení účtovných odpisov:

Druh majetku	Doba odpisovania	Sadzba odpisov	Odpisová metóda
1 DNM a DHM - kancl.počítače, programy	4	25%	rovnomerná DNM, rovnomerná
2 Dopravné prostriedky	8	12,50 %	rovnomerná
3 Stroje, prístroje	15	6,7 %	rovnomerná
4 Plochy a malé stavby, rozvod	30	3,4 %	rovnomerná
5 Budovy a stavby	40	2,5 %	rovnomerná
6 Malé stavby	20	5 %	rovnomerná
7 Pece, horáky	8	12,5 %	rovnomerná

Odpisový plán účtovných odpisov dlhodobého nehmotného majetku zostavený účtovnou jednotkou vychádza z predpokladanej doby použiteľnosti dlhodobého nehmotného majetku a/alebo iných objektívnych predpokladov (uviesť):

Odpisový plán bol ovplyvnený týmito rozhodnutiami:

Dlhodobý hmotný majetok je odpisovaný podľa odpisového plánu, ktorý bol stanovený s ohľadom na odhad reálnej životnosti. Účtovné odpisy sú stanovené odpisovými sadzbami, ktoré platia pre dlhodobý majetok od dátumu jeho zaradenia do užívania, v prvom roku sa začína odpisovať v mesiaci zaradenia.

Odpisový plán účtovných odpisov **dlhodobého hmotného majetku** zostavený účtovnou jednotkou interným predpisom vychádzal z predpokladaného opotrebenia zaradovaného majetku zodpovedajúceho miere opotrebenia v bežných podmienkach jeho používania. Odpisové sadzby pre účtovné a daňové odpisy **sa nerovnjajú**.

Dodatocné informácie k tvorbe odpisového plánu:

V priebehu minulých účtovných období účtovné odpisy dlhodobého majetku neboli uplatnené v plnej výške podľa príslušných odpisových sadzieb, ale pomerovo, vzhľadom na reálne percento zmennosti. Daňové odpisy sú rozdielne od účtovných. Pri dlhodobom majetku sa uplatňuje rovníomerný spôsob odpisovania.

Informácie, ktoré vysvetľujú a dopĺňajú položky súvahy

III.1 aa) Prehľad o pohybe jednotlivých zložiek dlhodobého nehmotného majetku (DNM):

DNM	Bežné účtovné obdobie							Spolu
	Aktivované náklady na vývoj	Softvér	Ocenené práva	Goodwill	Ostatný DNM	Obstarávaný DNM	Poskytnuté preddavky na DNM	
Prvotné ocenenie								
Stav na začiatku ÚO	0	107 305	0	0	0	0	0	107 305
Prírastky	0	5 244	0	0	0	5 244	0	10 488
Úbytky	0	0	0	0	0	5 244	0	5 244
Presuny	0	0	0	0	0	0	0	0
Stav na konci ÚO	0	112 549	0	0	0	0	0	112 549
Oprávky								
Stav na začiatku ÚO	0	96 417	0	0	0	0	0	96 417
Prírastky	0	5 432	0	0	0	0	0	5 432
Úbytky	0	0	0	0	0	0	0	0
Presuny	0	0	0	0	0	0	0	0
Stav na konci ÚO	0	101 849	0	0	0	0	0	101 849
Opravné položky								
Stav na začiatku ÚO	0	0	0	0	0	0	0	0
Prírastky	0	0	0	0	0	0	0	0
Úbytky	0	0	0	0	0	0	0	0
Presuny	0	0	0	0	0	0	0	0
Stav na konci ÚO	0	0	0	0	0	0	0	0
Zostatková hodnota								
Stav na začiatku ÚO	0	10 888	0	0	0	0	0	10 888
Stav na konci ÚO	0	10 700	0	0	0	0	0	10 700

Dodatočné informácie o prírastkoch, úbytkoch a presunoch dlhodobého nehmotného majetku:

DNM	Bezprostredne predchádzajúce účtovné obdobie							Spolu
	Aktivované náklady na vývoj	Softvér	Ocenené práva	Goodwill	Ostatný DNM	Obstarávaný DNM	Poskytnuté preddávky na DNM	
Prvotné ocenenie								
Stav na začiatku ÚO	0	106 392	0	0	0	0	0	106 392
Prírastky	0	942	0	0	0	942	0	1 884
Úbytky	0	29	0	0	0	942	0	971
Presuny	0	0	0	0	0	0	0	0
Stav na konci ÚO	0	107 305	0	0	0	0	0	107 305
Oprávky								
Stav na začiatku ÚO	0	92 007	0	0	0	0	0	92 007
Prírastky	0	4 439	0	0	0	0	0	4 439
Úbytky	0	29	0	0	0	0	0	29
Presuny	0	0	0	0	0	0	0	0
Stav na konci ÚO	0	96 417	0	0	0	0	0	96 417
Opravné položky								
Stav na začiatku ÚO	0	0	0	0	0	0	0	0
Prírastky	0	0	0	0	0	0	0	0
Úbytky	0	0	0	0	0	0	0	0
Presuny	0	0	0	0	0	0	0	0
Stav na konci ÚO	0	0	0	0	0	0	0	0
Zostatková hodnota								
Stav na začiatku ÚO	0	14 385	0	0	0	0	0	14 385
Stav na konci ÚO	0	10 888	0	0	0	0	0	10 888

Dodatočné informácie o prírastkoch, úbytkoch a presunoch dlhodobého nehmotného majetku:

--

Informácie o úrokoch aktivovaných ako súčasť ocenenia (obstarávacia cena, vlastné náklady) počas účtovného obdobia:

--

III.1 ab) Prehľad o pohybe jednotlivých zložiek dlhodobého hmotného majetku (DHM):

DHM	Bežné účtovné obdobie								
	Pozemky	Stavby	Samostatné hnutelné veci a súbory HV	Pestovateľské celky trvalých porastov	Základné stádo a ťažné zvieratá	Ostatný majetok	Obstarávaný DHM	Poskytnuté preddavky na DHM	Spolu
Prvotné ocenenie									
Stav na začiatku ÚO	748 553	3 980 608	11 213 009	0	0	669 545	3 201	186 369	16 801 285
Prírastky	0	460 100	325 355	0	0	184 451	970 802	399 149	2 339 857
Úbytky	0	0	53 186	0	0	13 566	974 003	337 018	1 377 773
Presuny	0	0	0	0	0	0	0	0	0
Stav na konci ÚO	748 553	4 440 708	11 485 178	0	0	840 430	0	248 500	17 763 368
Oprávky									
Stav na začiatku ÚO	0	1 398 169	8 708 551	0	0	555 445	0	0	10 662 165
Prírastky	0	103 266	687 849	0	0	107 418	0	0	898 532
Úbytky	0	0	53 186	0	0	13 603	0	0	66 789
Presuny	0	0	0	0	0	0	0	0	0
Stav na konci ÚO	0	1 501 435	9 343 214	0	0	649 260	0	0	11 493 909
Opravné položky									
Stav na začiatku ÚO	0	0	0	0	0	0	3 201	0	3 201
Prírastky	0	0	0	0	0	0	0	0	0
Úbytky	0	0	0	0	0	0	3 201	0	3 201
Presuny	0	0	0	0	0	0	0	0	0
Stav na konci ÚO	0	0	0	0	0	0	0	0	0
Zostatková hodnota									
Stav na začiatku ÚO	748 553	2 582 439	2 504 458	0	0	114 100	0	186 369	6 135 919
Stav na konci ÚO	748 553	2 939 273	2 141 964	0	0	191 171	0	248 500	6 269 460

Dodatočné informácie o prírastkoch, úbytkoch a presunoch dlhodobého hmotného majetku:

--

Informácie o úrokoch aktivovaných ako súčasť ocenenia (obstarávacía cena, vlastné náklady)

--

DHM	Bezprostredne predchádzajúce účtovné obdobie								
	Pozemky	Stavby	Samostatné hnuteľné veci a súbory HV	Pestovateľské celky trvalých porastov	Základné stádo a ťažné zvieratá	Ostatný majetok	Obstarávaný DHM	Poskytnuté preddávky na DHM	Spolu
Prvotné ocenenie									
Stav na začiatku ÚO	748 553	3 285 477	10 665 795	0	0	633 547	584 998	106 223	16 024 593
Prírastky	0	710 002	1 345 166	0	0	159 608	1 083 715	345 421	3 643 912
Úbytky	0	14 871	797 952	0	0	123 610	1 665 512	265 275	2 867 220
Presuny	0	0	0	0	0	0	0	0	0
Stav na konci ÚO	748 553	3 980 608	11 213 009	0	0	669 545	3 201	186 369	16 801 285
Oprávk									
Stav na začiatku ÚO	0	1 324 209	8 532 847	0	0	495 231	0	0	10 352 287
Prírastky	0	88 831	647 380	0	0	183 821	0	0	920 032
Úbytky	0	14 871	471 676	0	0	123 607	0	0	610 154
Presuny	0	0	0	0	0	0	0	0	0
Stav na konci ÚO	0	1 398 169	8 708 551	0	0	555 445	0	0	10 662 165
Opravné položky									
Stav na začiatku ÚO	0	0	0	0	0	0	3 201	0	3 201
Prírastky	0	0	0	0	0	0	0	0	0
Úbytky	0	0	0	0	0	0	0	0	0
Presuny	0	0	0	0	0	0	0	0	0
Stav na konci ÚO	0	0	0	0	0	0	3 201	0	3 201
Zostatková hodnota									
Stav na začiatku ÚO	748 553	1 961 268	2 132 948	0	0	138 316	581 797	106 223	5 669 105
Stav na konci ÚO	748 553	2 582 439	2 504 458	0	0	114 100	0	186 369	6 135 919

Dodatocné informácie o prírastkoch, úbytkoch a presunoch dlhodobého hmotného majetku:

--

Informácie o úrokoch aktivovaných ako súčasť ocenenia (obstarávacía cena, vlastné náklady)

--

III.1 b) Prehľad o dlhodobom nehmotnom (DNM) a dlhodobom hmotnom majetku (DHM), ku ktorému nemá účtovná jednotka vlastnícke právo: majetok obstaraný finančným prenájmom, majetok, pri ktorom vlastnícke práva nadobudol veriteľ zmluvou o zabezpečovacom prevode práva, alebo ktorý užíva účtovná jednotka na základe zmluvy o výpožičke:

III.1 g), Informácie o dlhodobom finančnom majetku:

i), j)

Vyplňte najprv údaje za bezprostredne predchádzajúce účtovné obdobie, prosím.

Dlhodobý finančný majetok	Bežné účtovné obdobie								
	Podiel CP a podiely v dcérskej ÚJ	PodielovéCP a podiely v spoločnosti s podstatným	Ostatné dlhodobé CP a podiely	Pôžičky ÚJ v rámci podielovej účasti	Ostatný DFM	Pôžičky s dobou splatnosti najviac jeden rok	Obstarávaný DFM	Poskytnuté preddavky na DFM	Spolu
Prvotné ocenenie									
Stav na začiatku obdobia	0	0	3 718	0	0	0	0	0	3 718
Prírastky	0	0	0	0	0	0	0	0	0
Úbytky	0	0	0	0	0	0	0	0	0
Presuny	0	0	0	0	0	0	0	0	0
Stav na konci obdobia	0	0	3 718	0	0	0	0	0	3 718
Opravné položky									
Stav na začiatku obdobia	0	0	3 300	0	0	0	0	0	3 300
Prírastky	0	0	0	0	0	0	0	0	0
Úbytky	0	0	0	0	0	0	0	0	0
Presuny	0	0	0	0	0	0	0	0	0
Stav na konci obdobia	0	0	3 300	0	0	0	0	0	3 300
Účtovná hodnota									
Stav na začiatku obdobia	0	0	418	0	0	0	0	0	418
Stav na konci obdobia	0	0	418	0	0	0	0	0	418

Dodatočné informácie o dlhodobom finančnom majetku:

Dlhodobý finančný majetok	Bezprostredne predchádzajúce účtovné obdobie								
	Podiel, CP a podiely v dcérskej ÚJ	PodielovéCP a podiely v spoločnosti s podstatným	Ostatné dlhodobé CP a podiely	Pôžičky ÚJ v rámci podielovej účasti	Ostatný DFM	Pôžičky s dobou splatnosti najviac jeden rok	Obstarávaný DFM	Poskytnuté preddavky na DFM	Spolu
Prvotné ocenenie									
Stav na začiatku ÚO	0	0	3 718	0	0	0	0	0	3 718
Prírastky	0	0	0	0	0	0	0	0	0
Úbytky	0	0	0	0	0	0	0	0	0
Presuny									0
Stav na konci ÚO	0	0	3 718	0	0	0	0	0	3 718
Opravné položky									
Stav na začiatku ÚO	0	0	3 300	0	0	0	0	0	3 300
Prírastky	0	0	0	0	0	0	0	0	0
Úbytky	0	0	0	0	0	0	0	0	0
Presuny		0	0	0	0	0	0	0	0
Stav na konci	0	0	3 300	0	0	0	0	0	3 300
Účtovná hodnota									
Stav na konci obdobia	0	0	418	0	0	0	0	0	418
Stav na konci obdobia	0	0	418	0	0	0	0	0	418

Dodatočné informácie o dlhodobom finančnom majetku:

III.1 m) Informácie o opravných položkách (OP) k zásobám:

Zásoby	Bežné účtovné obdobie				
	Stav OP na začiatku ÚO	Tvorba OP	Zúčtovanie OP		Stav OP na konci ÚO
			Zánik opodstatnenosti	Vyradenie majetku z účtovníctva	
Materiál	4845	0	136	0	4 709
Nedokončená výroba	0	133	0	0	133
Výrobky	3799	0	3 641	0	159
Tovar	4637,96	13	0	0	4 651
Nehnutelnosť na predaj	0	0	0	0	
Poskytnuté predavky na zásoby	0	0	0	0	
Zásoby spolu	13 282	146	3 777		9 651

III.1 p) Informácie o pohľadávkach a vývoji opravnej položky (OP) k pohľadávkam

Pohľadávky	Stav OP na začiatku ÚO	Bežné účtovné obdobie				
		Tvorba OP	Zúčtovanie OP		Stav OP na konci ÚO	
			Zánik opodstatnenosti	Vyradenie majetku		
Pohľadávky z obchodného styku	1 866	2 735	17	0	4 584	
Pohľadávky voči DÚJ a MÚJ						
Ostatné pohľadávky v rámci podielovej účasti						
Pohľadávky voči spoločníkom, členom a združeniu						
Iné pohľadávky						
SPOLU	1 866	2 735	17		4 584	

III.1 q) Informácie o hodnote pohľadávok do lehoty splatnosti a po lehote splatnosti:

Nižšie uvedené pohľadávky neobsahujú odloženú daňovú pohľadávku (účet 481) a čistú hodnotu zákazky (účet 316). Informácie o odloženej daňovej pohľadávke sú III. 2 f) a informácie o čistej hodnote zákazky sú v časti III. 1 o).

Pohľadávky podľa zostatkovej doby splatnosti	Bežné účtovné obdobie	Bezprostredne predchádzajúce účtovné obdobie
Pohľadávky so zostatkovou dobou splatnosti do jedného roka vrátane	1 833 884	1 447 288
Pohľadávky po lehote splatnosti	384 021	335 254
Krátkodobé pohľadávky spolu	2 217 905	1 782 542
Pohľadávky so zostatkovou dobou splatnosti jeden rok až päť rokov	77	77
Pohľadávky so zostatkovou dobou splatnosti nad päť rokov	0	0
Dlhodobé pohľadávky spolu	77	77

III. 1 r) Informácie o hodnote pohľadávok zabezpečených záložným právom alebo inou formou zabezpečenia, o hodnote pohľadávok, na ktoré sa zriadilo záložné právo a o hodnote pohľadávok, pri ktorých má ÚJ obmedzené právo nakladania:

III.1 t) Informácie o krátkodobom finančnom majetku:

Názov položky	Bežné účtovné obdobie	Bezprostredne predchádzajúce účtovné obdobie
Pokladnica, ceniny	1 222	1 618
Bežné účty v banke alebo v pobočke zahraničnej banky	308 163	459 065
Vkladové účty v banke alebo v pobočke zahraničnej banky termínované	0	0
Peniaze na ceste	0	0
Spolu	309 385	460 683

III.1 y) Informácie o významných položkách časového rozlíšenia na strane aktív:

Opis položky časového rozlíšenia	Bežné účtovné obdobie	Bezprostredne predchádzajúce účtovné obdobie
Náklady budúcich období dlhodobé, z toho:		
Náklady budúcich období krátkodobé, z toho:	23 838	2 890
	23 838	2 890
Príjmy budúcich období dlhodobé, z toho:		
Príjmy budúcich období krátkodobé, z toho:		

Dodatočné informácie o položkách časového rozlíšenia na strane aktív:

V roku 2018 vzrástli výdavky budúcich období v dôsledku prezentácie spoločnosti v roku 2019 na výstave v Hannoveri. Spoločnosť prezentuje svoje výrobky a 60. výročie spustenia výroby v Nemecku dňoch od 01.04. - 06.04.2019.

III. 2 a) bod 6: Rozdelenie účtovného zisku/vysporiadanie straty, prípadne návrh:

Názov položky	Bezprostredne predchádzajúce účtovné obdobie
Účtovný zisk	233 443
Vysporiadanie účtovného zisku	Bežné účtovné obdobie
Tvorba zákonného rezervného fondu	11 672
Zo štatutárnych a ostatných fondov	
Z nerozdeleného zisku minulých rokov	
Úhrada straty spoločníkmi, členmi	
Prevod na účet neuhradenej straty minulých rokov	221 771
Iné	
Spolu	233 443

Dodatočné informácie o rozdelení zisku/vysporiadaní straty:

Zisk minulých rokov sa použil na úhradu strát minulých rokov.

III.2 b) Informácie o rezervách

Rezerva	Bežné účtovné obdobie				Stav na konci na konci účtovného obdobia
	Stav na začiatku účtovného obdobia	Tvorba	Použitie	Zrušenie	
Dlhodobé rezervy, z toho:	17 365	290			17 655
Zamestnanecké pôžitky	17 365	290	0	0	17 655
Krátkodobé rezervy, z toho:	174 305	157 265	168 254		163 316
Nevyčerpané dovolenky	129 921	142 404	129 921	0	142 404
Odchodné a odstupné	13 631	12 360	13 631	0	12 360
Zostavenie a overenie ÚZ	2 562	2 502	2 562	0	2 502
R. nevyfakturované dodávky	22 141	0	22 141	0	
Rezerva na súdne spory	6 050	0	0		6 050

Rezerva	Bezprostredne predchádzajúce účtovné obdobie				
	Stav na začiatku účtovného obdobia	Tvorba	Použitie	Zrušenie	Stav na konci na konci účtovného obdobia
Dlhodobé rezervy, z toho:	16 878	487			17 365
zamest.pôžitky	16 878	487	0	0	17 365
Krátkodobé rezervy, z toho:	136 730	168 255	130 680		174 305
nevyčerpané dovolenky	101 844	129 921	101 844	0	129 921
Odchodné a odstupné	17 809	13 631	17 809	0	13 631
zostavenie a overenie ÚZ	1 527	2 562	1 527	0	2 562
Nevyfakturované dodávky	9 500	22 141	9 500	0	22 141
Rezerva na súdne spory	6 050	0	0	0	6 050

Dodatočné informácie o rezervách (napr. predpokladaný rok použitia rezerv):

--

III.2 c) Informácie o výške záväzkov do a po lehote splatnosti

Názov položky	Bežné obdobie	Bezprostredne predchádzajúce obdobie
Záväzky do lehoty splatnosti	309 946	398 574
Záväzky po lehote splatnosti	1 533 774	1 226 340

Názov položky	Bežné obdobie	Bezprostredne predchádzajúce obdobie
Dlhodobé záväzky spolu	627 354	644 408
Záväzky so zostatkovou dobou splatnosti nad 5 rokov		
Záväzky so zostatkovou dobou splatnosti jeden až päť rokov	627 354	644 408
Krátkodobé záväzky spolu	2 112 114	1 624 914
Záväzky so zostatkovou dobou splatnosti do jedného roka vrátane	578 340	398 574
Záväzky po lehote splatnosti	1 533 774	1 226 340

III.2 d) Štruktúra záväzkov podľa zostatkovej doby splatnosti v členení a v nadväznosti na položky súvahy:

Dlhodobé záväzky

Názov položky	Bežné obdobie		Bezprostredne predchádzajúce obdobie	
	Záväzky so zostatkovou dobou splatnosti nad 5 rokov	Záväzky so zostatkovou dobou splatnosti 1 až 5 rokov	Záväzky so zostatkovou dobou splatnosti nad 5 rokov	Záväzky so zostatkovou dobou splatnosti 1 až 5 rokov
Dlhodobé záväzky spolu		627 354		644 408
Záväzky z obchodného styku voči prepojeným účtovným jednotkám				
Záväzky z obchodného styku v rámci podielovej účasti okrem vyššie uvedených záväzkov				
Ostatné záväzky z obchodného styku				
Čistá hodnota zákazky				
Ostatné záväzky voči prepojeným účtovným jednotkám		135000		135000
Ostatné záväzky v rámci podielovej účasti okrem záväzkov voči prepojeným ÚJ				
Odložený daňový záväzok		492353,94		509408
Dlhodobé prijaté preddavky				
Dlhodobé zmenky na úhradu				
Vydané dlhopisy				
Záväzky zo sociálneho fondu				
Iné dlhodobé záväzky				
Dlhodobé záväzky z derivátových operácií				
Dlhodobé bankové úvery				

Krátkodobé záväzky

Názov položky	Bežné obdobie		Bezprostredne predchádzajúce obdobie	
	Záväzky so zostatkovou dobou splatnosti do 1 roka vrátane	Záväzky po lehote splatnosti	Záväzky so zostatkovou dobou splatnosti do 1 roka vrátane	Záväzky po lehote splatnosti
Krátkodobé záväzky spolu	2 112 114	1 207 775	1 624 914	1 226 430
Záväzky z obchodného styku voči prepojeným ÚJ	1 128 409	802 409,24	685 225	669 018,84
Záväzky z obchod. styku okrem vyššie uvedených záväzkov	715 311	405 365,60	758 531	557 321,45
Ostatné záväzky z obchodného styku	61 289	0	16 313	0
Ostatné záväzky voči prepojeným účtovným jednotkám	0	0	0	0
Ostatné záväzky v rámci podielovej účasti okrem záväzkov voči prepojeným ÚJ	0	0	0	0
Záväzky voči spoločníkom a združeniu	0	0	0	0
Záväzky voči zamestnancom	167 507	0	151 535	0
Daňové záväzky a dotácie	35 075	0	10 907	0
Záväzky z derivátových operácií	0	0	0	0
Iné záväzky	4 523	0	2 403	90
Bežné bankové úvery	0	0	0	0
Krátkodobé finančné výpomoci	0	0	0	0

III.1 s) Informácie o odloženej daňovej pohľadávke alebo o odloženom daňovom záväzku
 a III.2 f)

Názov položky	Bežné účtovné obdobie	Bezprostredne predchádzajúce účtovné obdobie
Dočasné rozdiely medzi účtovnou hodnotou majetku a daňovou základňou, z toho:	2 401 231	2 512 943
odpočítateľné		
zdaniteľné	2 401 231	2 512 943
Dočasné rozdiely medzi účtovnou hodnotou záväzkov a daňovou základňou, z toho:	11 905	18 310
odpočítateľné	11 905	18 310
zdaniteľné		
Možnosť umorovať daňovú stratu v budúcnosti		
Možnosť previesť nevyužitú daňovú odpočty		
Sadzba dane z príjmov (v %)	21%	21%
Odložená daňová pohľadávka		
Uplatnená daňová pohľadávka		
Zaúčtovaná ako náklad		
Zaúčtovaná do vlastného imania		
Odložený daňový záväzok	492 354	509 408
Zmena odloženého daňového záväzku	-17 054	-228 267
Zaúčtovaná ako náklad	-17 054	-228 267
Zaúčtovaná do vlastného imania		
Iné		

Dodatocné informácie týkajúce sa odloženej daňovej pohľadávky/závazku:

--

III.2 g) Informácie o záväzkoch zo sociálneho fondu

Názov položky	Bežné účtovné obdobie	Bezprostredne predchádzajúce účtovné obdobie
Začiatkový stav sociálneho fondu		
Tvorba sociálneho fondu na ťarchu nákladov	24 308	20 365
Tvorba sociálneho fondu zo zisku	0	0
Ostatná tvorba sociálneho fondu		
Tvorba sociálneho fondu spolu	24 308	20 365
Čerpanie sociálneho fondu	24 308	20 365
Konečný stav sociálneho fondu	0	0

III.2 j) Informácie o významných položkách časového rozlíšenia na strane pasív:

Opis položky časového rozlíšenia	Bežné obdobie	Bezprostredne predchádzajúce obdobie
Výdavky budúcich období dlhodobé, z toho:		
Výdavky budúcich období krátkodobé, z toho:		
Výnosy budúcich období dlhodobé, z toho:	8 825	11 898
Emisné kvóty		
Dotácie na obstaranie DHM		
Iné	8 825	11 898
Výnosy budúcich období krátkodobé, z toho:	3 073	3 073
Dotácie na hospodársku činnosť		
Iné	3 073	3 073

III.5 f), Informácie o daniach z príjmov
 g)

Názov položky	BO			PO		
	Základ dane	Daň	Daň v %	Základ dane	Daň	Daň v %
Výsledok hospodárenia pred zdanením, z toho:	62 645	x	x	21 707	x	x
Teoretická daň	x		21	x		21
Daňovo neuznané náklady	175 616	36 879	21	159 831	33 564	21
Výnosy nepodliehajúce dani	47 769	10 032	21	102 817	21 592	21
Vplyv nevykázanej odloženej daňovej pohľadávky						
Umorenie daňovej straty						
Zmena sadzby dane						
Iné						
Spolu						
Splatná daň z príjmov	x	-40 005		x	16 531	
Odložená daň z príjmov	x	-17 054		x	-228 267	
Celková daň z príjmov	x		39 694	x		-211 736

IV.1 a) Informácie, ktoré sa vzťahujú a dopĺňajú položky výkazu ziskov a strát

IV.1 b) Informácie o zmene stavu vnútroorganizačných zásob

Názov položky	BO	PO		Zmena stavu vnútroorganizačných	
	Konečný zostatok	Konečný zostatok	Začiatočný	BO	PO
Nedokončená výroba a polotovary vlastnej výroby	435 424	373 532	457 227	-88 056	83 695
Výrobky	565 777	409 895	855 109	-102 013	445 215
Zvieratá	0	0	0	0	0
Spolu	1 001 200	783 427	1 312 336	-190 069	528 909
Manká a škody	x	x	x		
Reprezentačné	x	x	x		
Dary	x	x	x		
Iné	x	x	x		
Zmena stavu vnútroorganizačných vo výkaze ziskov a strát	x	x	x	-190 069	528 909

IV.1 e) Informácie o osobných nákladoch, o významných nákladoch za poskytnuté služby
 g) h) i) a významných nákladoch z hospodárskej a finančnej činnosti:
 a IV.3

Názov položky	Bežné účtovné obdobie	Bezprostredne predchádzajúce účtovné obdobie
Náklady za poskytnuté služby, z toho:	4 128 566	3 692 725
Náklady voči audítorovi/udítorskej spoločnosti, z toho:	2 502	3 820
Náklady za overenie individuálnej účtovnej závierky	2 502	3 570
iné uisťovacie audítorské služby		250
Daňové poradenstvo		
Ostatné neaudítorské služby		
Ostatné významné položky nákladov za poskytnuté služby, z toho:	4 126 064	3 688 905
Osobné náklady, z toho:	2 160 976	1 929 887
Mzdy	1 569 327	1 399 224
Sociálne poistenie	395 762	359 794
Zdravotné poistenie	142 087	122 297
Sociálne zabezpečenie	53 801	48 573
Ostatné významné položky nákladov z hospodárskej činnosti, z toho:		
Finančné náklady, z toho:	2 659	4 672
Kurzové straty, z toho:	2 659	4 672
Kurzové straty ku dňu, ku ktorému sa zostavuje účtovná závierka	189	3 894
Ostatné významné položky finančných nákladov, z toho:		
Náklady, ktoré majú výnimočný		

Dodatočné informácie o nákladoch z hospodárskej a finančnej činnosti a nákladoch, ktoré majú výnimočný rozsah alebo výskyt:

--

IV. 4 Informácie o čistom obrate podľa § 2 ods. 15 a § 19 ods. 1a) Zákona o účtovníctve:

Názov položky	Bežné účtovné obdobie	Bezprostredne predchádzajúce účtovné obdobie
Tržby za vlastné výrobky	9 809 132	8 955 155
Tržby z predaja služieb	270 502	82 497
Tržby za tovar	117 509	39 145
Výnosy zo zákazky	0	0
Výnosy z nehnuteľnosti na predaj	0	0
Iné výnosy zahrnuté do čistého obratu ak je predmetom činnosti ÚJ dosahovanie iných výnosov ako je uvedené vyššie	0	0
Čistý obrat celkom	10 197 143	9 076 797

Dodatočné informácie o čistom obrate: Iné výnosy sú súčasťou čistého obratu, ak predmetom činnosti účtovnej jednotky je aj dosahovanie iných výnosov ako sú výnosy z predaja výrobkov, tovarov a služieb, pričom účtovná jednotka uvedie aj opis týchto výnosov.

(... informácie o ekonomických vzťahoch účtovnej jednotky a spriaznených osôb

VII.1 a) Informácie o ekonomických vzťahoch účtovnej jednotky a spriaznených osôb:

Spriaznená osoba	Druh transakcie	Hodnotové vyjadrenie obchodu	
		Bežné obdobie	Bezprostredne predchádzajúce obdobie
ZVL - TSB s.r.o.	predaj zásob	24 457	42 070
ZVL ITALIA S.p.a.	predaj zásob	1 916 907	1 712 704
TSB BEARINGS GROUP	predaj zásob	92 785	160 710
TSB WISCONSIN	predaj zásob	149 091	79 179
TSB BEARINGS GROUP	predaj služieb	4 300	9 091
ZVL -TSB s.r.o.	predaj služieb	17 301	8 325
ZVL ITALIA	prijatie pôžičiek	0	135 000
ZVL-OZ s.r.o.	Licencia/ochranná známka	963	963
ZVL-TSB s.r.o.	nákup zásob	3 156 129	2 431 442
ZVL ITALIA Spa.	nákup zásob	0	6 347

Čl. IX Prehľad o pohybe vlastného imania

Položka vlastného imania	Bežné účtovné obdobie			
	Stav na začiatku účtovného obdobia	Prírastky	Úbytky	Stav na konci účtovné
Základné imanie v OR SR	-12 387 606	0	0	-12 387 606
Zmena základného imania	0	0	0	0
Pohľadávky za upísané VI	0	0	0	0
Emisné ážio	0	0	0	0
Zákonné rezervné fondy	-196 738	0	0	-208 410
Ostatné kapitálové fondy	-4 209 617	0	0	-4 209 617
Oceňovacie rozdiely z precenenia majetku a záväzkov	853 017	0	0	853 017
Oceňovacie rozdiely z kapitálových účastín	0	0	0	0
Ostatné fondy tvorené zo zisku				
Nerozdelený zisk minulých rokov	-23 097	0	-23 097	0
Neuhrazená strata minulých rokov	8 056 952	0	244 867	7 812 084
VH bežného účtovného obdobia	-233 443	233 443	0	0
Vyplatené dividendy	0	0	0	0
Ostatné položky VI	0	0	0	0
Účet 491 - Vlastné imanie fyzickej osoby - podnikateľa	0	0	0	0

Položka vlastného imania	Bezprostredne predchádzajúce účtovné obdobie			
	Stav na začiatku účtovného obdobia	Prírastky	Úbytky	Stav na konci
Základné imanie v OR SR	-12 387 606	0	0	-12 387 606
Zmena základného imania	0	0	0	0
Pohľadávky za upísané VI	0	0	0	0
Emisné ážio	0	0	0	0
Zákonné rezervné fondy	-196 738	0	0	-196 738
Ostatné kapitálové fondy	-4 209 617			-4 209 617
Oceňovacie rozdiely z precenenia majetku a záväzkov	853 017	0	0	853 017
Oceňovacie rozdiely z kapitálových účastín	0	0	0	0
Ostatné fondy tvorené zo zisku	0	0	0	0
Nerozdelený zisk	23 097	0	0	23 097
Neuhrazená strata minulých rokov	8 035 592	-21 360	0	8 056 952
VH bežného účtovného obdobia	-21 360	0	-21 360	0
Vyplatené dividendy	0	0	0	0
Ostatné položky VI	0	0	0	0
Účet 491 - Vlastné imanie fyzickej osoby - podnikateľa	0	0	0	0

Príklad peňažných tokov pri použití nepriamej metódy

Označenie položky	Obsah položky	Bežné účtovné obdobie	Bezprostredne predchádzajúce účtovné obdobie
	Peňažné toky z prevádzkovej činnosti		
Z/S	Výsledok hospodárenia za účtovné obdobie pred zdanením daňou z príjmov (+/-)	62 645	21 707
A. 1.	Nepeňažné operácie ovplyvňujúce výsledok hospodárenia za účtovné obdobie pred zdanením daňou z príjmov (+/-) (súčet A. 1. 1. až A. 1. 13.)	447 429	870 640
A. 1. 1.	Odpisy dlhodobého nehmotného majetku a dlhodobého hmotného majetku (+)	903 927	693 542
A. 1. 2.	Zostatková cena dlhodobého nehmotného majetku a dlhodobého hmotného majetku účtovaná pri vyradení tohto majetku do nákladov na hospodársku činnosť, okrem	0	0
A. 1. 3.	Odpis opravnej položky k nadobudnutému majetku (+/-)	0	0
A. 1. 4.	Zmena stavu dlhodobých rezerv (+/-)	-290	-487
A. 1. 5.	Zmena stavu opravných položiek (+/-)	3 201	0
A. 1. 6.	Zmena stavu položiek časového rozlíšenia nákladov a výnosov (+/-)	-17 876	3 360
A. 1. 7.	Dividendy a iné podiely na zisku účtované do výnosov (-)	0	0
A. 1. 8.	Úroky účtované do nákladov (+)	0	0
A. 1. 9.	Úroky účtované do výnosov (-)	-9	0
A. 1. 10.	Kurzový zisk vyčíslený k peňažným prostriedkom a peňažným ekvivalentom ku dňu, ku ktorému sa zostavuje účtovná závierka (-)	-11 153	-1 450

A. 1. 11.	Kurzová strata vyčíslená k peňažným prostriedkom a peňažným ekvivalentom ku dňu, ku ktorému sa zostavuje účtovná závierka (+)	2 659	4 672
A. 1. 12.	Výsledok z predaja dlhodobého majetku, s výnimkou majetku, ktorý sa považuje za peňažný ekvivalent (+/-)	0	0
A. 1. 13.	Ostatné položky nepeňažného charakteru, ktoré ovplyvňujú výsledok hospodárenia, okrem tých, ktoré sa uvádzajú osobitne v iných častiach prehľadu peňažných tokov	-433 032	171 004
A. 2.	Vplyv zmien stavu pracovného kapitálu, ktorým sa rozumie rozdiel medzi obežným majetkom a krátkodobými záväzkami, okrem položiek obežného	-469 942	-868 510
A. 2. 1.	Zmena stavu pohľadávok z prevádzkovej činnosti (-/+)	-61 488	-534 884
A. 2. 2.	Zmena stavu záväzkov z prevádzkovej činnosti (+/-)	-8 258	-419 037
A. 2. 3.	Zmena stavu zásob (-/+)	-400 197	85 410
A. 2. 4.	Zmena stavu krátkodobého finančného majetku, okrem majetku, ktorý je súčasťou peňažných prostriedkov a peňažných ekvivalentov (-/+)	0	0
	Peňažné toky z prevádzkovej činnosti, okrem príjmov a výdavkov, ktoré sa uvádzajú alternatívne, osobitne v iných častiach prehľadu peňažných tokov a	40 132	23 837
A. 3.	Prijaté úroky, s výnimkou tých, ktoré sa začleňujú do investičných činností (+)	0	0
A. 4.	Výdavky na zaplatené úroky, s výnimkou tých, ktoré sa začleňujú do finančných činností (-)	0	0
A. 5.	Príjmy z dividend a iných podielov na zisku, s výnimkou tých, ktoré sa začleňujú do investičných činností (+)	0	0
A. 6.	Výdavky na vyplatené dividendy a iné podiely na zisku, s výnimkou tých, ktoré sa začleňujú do finančných činností (-)	0	0
A. 7.	Výdavky na daň z príjmov účtovnej jednotky po odpočítaní príjmov z vrátenia preplatku dane z príjmov, okrem tých, ktoré sa vzťahujú na investičnú činnosť alebo na	-18 302	-39 228
A. 8.	Príjmy z položiek výnimočného rozsahu alebo výskytu (+)	0	0

A. 9.	Výdavky na položky výnimočného rozsahu alebo výskytu (-)	0	0
A. 10.	Ostatné príjmy z prevádzkových činností, okrem tých, ktoré sa uvádzajú osobitne v iných častiach prehľadu peňažných tokov (+)	0	0
A. 11.	Ostatné výdavky na prevádzkové činnosti, okrem tých, ktoré sa uvádzajú osobitne v iných častiach prehľadu peňažných tokov (-)	0	0
A. 12.	Dalšie príjmy vzťahujúce sa na výnosy z hospodárskej činnosti a finančnej činnosti, ktoré nemožno považovať za príjmy z investičnej činnosti alebo finančnej činnosti	0	0
A. 13.	Dalšie výdavky vzťahujúce sa na náklady z hospodárskej činnosti a finančnej činnosti, ktoré nemožno považovať za výdavky z investičnej činnosti alebo finančnej činnosti	0	0
A.	Čisté peňažné toky z prevádzkovej činnosti (+/-) (súčet Z/S + A. 1. až A. 13.)	21 830	-15 391
	Peňažné toky z investičnej činnosti		
B. 1.	Výdavky na obstaranie dlhodobého nehmotného majetku (-)	-5 244	-942
B. 2.	Príjmy z predaja dlhodobého nehmotného majetku (+)	-1 032 933	0
B. 3.	Výdavky na obstaranie dlhodobého hmotného majetku (-)	0	-1 163 862
B. 4.	Príjmy z predaja dlhodobého hmotného majetku (+)	0	0
B. 5.	Výdavky na obstaranie dlhodobých cenných papierov a podielov v iných účtovných jednotkách, okrem cenných papierov, ktoré sa považujú za peňažné ekvivalenty, a	0	0
B. 6.	Príjmy z predaja dlhodobých cenných papierov a podielov v iných účtovných jednotkách, okrem cenných papierov, ktoré sa považujú	0	0
B. 7.	Výdavky na poskytnuté pôžičky (-)	0	0
B. 8.	Príjmy zo splácania poskytnutých pôžičiek (+)	0	135 000

*	Peňažné toky z investičnej činnosti, okrem príjmov a výdavkov, ktoré sa uvádzajú alternatívne a osobitne v iných častiach prehľadu peňažných tokov (+/-)	-1 038 177	0
B. 9.	Výdavky súvisiace s derivátmi, okrem tých, ktoré sú určené na predaj alebo na obchodovanie, alebo ak sa tieto výdavky považujú za peňažné toky z finančnej	0	0
B. 10.	Príjmy súvisiace s derivátmi, okrem tých, ktoré sú určené na predaj alebo na obchodovanie, alebo ak sa tieto príjmy považujú za peňažné toky z finančnej	0	0
B. 11.	Výdavky súvisiace s derivátmi, ak sa nimi zabezpečuje majetok alebo záväzky účtovnej jednotky, pričom sa vykazujú rovnakým spôsobom ako peňažný tok súvisiaci s	0	0
B. 12.	Príjmy súvisiace s derivátmi, ak sa nimi zabezpečuje majetok alebo záväzky účtovnej jednotky, pričom sa vykazujú rovnakým spôsobom ako peňažný tok súvisiaci s	0	0
B. 13.	Prijaté úroky, okrem tých, ktoré sa začleňujú do prevádzkovej činnosti (+)	0	0
B. 14.	Príjmy z dividend a iných podielov na zisku, okrem tých, ktoré sa začleňujú do prevádzkovej činnosti (+)	0	0
B. 15.	Výdavky na daň z príjmov účtovnej jednotky, ak ich možno začleniť do investičnej činnosti (-)	0	0
B. 16.	Ostatné príjmy vzťahujúce sa na investičnú činnosť, okrem tých, ktoré sa uvádzajú osobitne v iných častiach prehľadu peňažných tokov (+)	0	0
B. 17.	Ostatné výdavky vzťahujúce sa na investičnú činnosť, okrem tých, ktoré sa uvádzajú osobitne v iných častiach prehľadu peňažných tokov (-)	0	0
B	Čisté peňažné toky z investičnej činnosti (súčet B. 1. až B. 17.)	-1 038 177	-1 029 804
	Peňažné toky z finančnej činnosti		
C. 1.	Peňažné toky vznikajúce vo vlastnom imaní (súčet C. 1. 1. až C. 1. 7.)		0
C. 1. 1.	Príjmy z emisie akcií, resp. Príjmy z upísaných obchodných podielov (+)	0	0
C. 1. 2.	Výdavky na obstaranie alebo spätné odkúpenie vlastných akcií, resp. vlastných obchodných podielov (-)	0	0

C. 1. 3.	Prijaté peňažné dary od spoločníkov alebo členov družstva (+)	0	0
C. 1. 4.	Príjmy z úhrady straty spoločníkmi (+)	0	0
C. 1. 5.	Výdavky na vyplatenie podielu spoločníka na vlastnom imaní (-)	0	0
C. 1. 6.	Príjmy z ďalších dôvodov, ktoré súvisia so znížením vlastného imania (+)	0	0
C. 1. 7.	Výdavky z ďalších dôvodov, ktoré súvisia so znížením vlastného imania (-)	0	0
C. 2.	Peňažné toky vznikajúce v zmenách v záväzkoch z úverov a pôžičiek (t. j. externých zdrojov financovania) (súčet C. 2. 1. až C. 2. 6.)		0
C. 2. 1.	Príjmy z úverov, ktoré poskytla účtovnej jednotke banka alebo pobočka zahraničnej banky, ak sa vzťahujú na činnosť súvisiacu s jej predmetom podnikania (+)	0	0
C. 2. 2.	Výdavky na splácanie úverov, ktoré poskytla účtovnej jednotke banka alebo pobočka zahraničnej banky, ak sa vzťahujú na činnosť súvisiacu s jej predmetom podnikania (-)	0	0
C. 2. 3.	Príjmy z pôžičiek, ktoré poskytla účtovnej jednotke fyzická osoba alebo právnická osoba (okrem banky a pobočky zahraničnej banky), ak sa vzťahujú na činnosť súvisiacu s	0	0
C. 2. 4.	Výdavky na splácanie pôžičiek, ktoré poskytla účtovnej jednotke fyzická osoba alebo právnická osoba (okrem banky a pobočky zahraničnej banky), ak sa vzťahujú	0	0
C. 2. 5.	Príjmy z emisie dlhových cenných papierov (+)	0	0
C. 2. 6.	Výdavky na úhradu záväzkov z dlhových cenných papierov (-)	0	0
*	Peňažné toky z finančnej činnosti, okrem príjmov a výdavkov, ktoré sa uvádzajú alternatívne a osobitne v iných častiach prehľadu peňažných tokov (+/-)		0
C. 3.	Výdavky na zaplatené úroky, okrem tých, ktoré sa začleňujú do prevádzkovej činnosti (-)	0	0
C. 4.	Výdavky na vyplatené dividendy a iné podiely na zisku, okrem tých, ktoré sa začleňujú do prevádzkovej činnosti (-)	0	0

C. 5.	Príjmy súvisiace s derivátmi, okrem tých, ktoré sú určené na predaj alebo na obchodovanie, alebo ak sa považujú za peňažné toky z investičnej činnosti (+)	0	0
C. 6.	Výdavky súvisiace s derivátmi, okrem tých, ktoré sú určené na predaj alebo na obchodovanie, alebo ak sa považujú za peňažné toky z investičnej činnosti (-)	0	0
C. 7.	Príjmy súvisiace s derivátmi, ak sa nimi zabezpečuje majetok alebo záväzky účtovnej jednotky, pričom sa vykazujú rovnakým spôsobom ako peňažný tok súvisiaci s	0	0
C. 8.	Výdavky súvisiace s derivátmi, ak sa nimi zabezpečuje majetok alebo záväzky účtovnej jednotky, pričom sa vykazujú rovnakým spôsobom ako peňažný tok súvisiaci s	0	0
C. 9.	Výdavky na daň z príjmov účtovnej jednotky, ak ich možno začleniť do finančnej činnosti (-)	0	0
C. 10.	Ostatné príjmy vzťahujúce sa na finančnú činnosť, okrem tých, ktoré sa uvádzajú osobitne v iných častiach prehľadu peňažných tokov (+)	0	0
C. 11.	Ostatné výdavky vzťahujúce sa na finančnú činnosť, okrem tých, ktoré sa uvádzajú osobitne v iných častiach prehľadu peňažných tokov (-)	0	0
C.	Čisté peňažné toky z finančnej činnosti (súčet C. 1. až C. 11.)	0	0
D.	Čisté zvýšenie alebo čisté zníženie peňažných prostriedkov (+/-) (súčet A + B + C)	-1 016 347	-1 045 195
E.	Stav peňažných prostriedkov na začiatku účtovného obdobia (+/-)	460 683	381 983
F.	Stav peňažných ekvivalentov na začiatku účtovného obdobia (+/-)		
G.	Stav peňažných prostriedkov na konci účtovného obdobia pred zohľadnením kurzových rozdielov vyčíslených ku dňu, ku ktorému sa zostavuje účtovná závierka	309 385	460 683
H.	Stav peňažných ekvivalentov na konci účtovného obdobia pred zohľadnením kurzových rozdielov vyčíslených ku dňu, ku ktorému sa zostavuje účtovná závierka	309 385	460 683

Dodatočné informácie k prehľadu peňažných tokov:

--

VÝROČNÁ SPRÁVA

2018



ZVL AUTO spol. s r.o.,
Košická 26, 081 62 Prešov

OBSAH VÝROČNEJ SPRÁVY

OBSAH VÝROČNEJ SPRÁVY.....	2
PRÍHOVOR VEDENIA.....	3
HISTÓRIA SPOLOČNOSTI	4
ORGANIZAČNÁ ŠTRUKTÚRA SPOLOČNOSTI	5
ZAMESTNANOSŤ	5
INFORMÁCIE O VÝVOJI SPOLOČNOSTI	8
UDALOSTI OSOBITNÉHO VÝZNAMU	9
PREDPOKLADANÝ BUDÚCI VÝVOJ ČINNOSTI SPOLOČNOSTI	10
NÁKLADY NA ČINNOSŤ V OBLASTI VÝSKUMU A VÝVOJA	11
NADOBÚDANIE VLASTNÝCH OBCHODNÝCH PODIELOV.....	11
NÁVRH NA VYSPORIADANIE VÝSLEDKU HOSPODÁRENIA	11
ORGANIZAČNÁ ZLOŽKA V ZAHRANIČÍ	11
AUDÍTORSKÁ SPRÁVA K ÚZ.....	12
ÚČTOVNÁ ZÁVIERKA SPOLOČNOSTI ZVL AUTO SPOL. S R.O ZA ROK 2018	

PRÍHOVOR VEDENIA

Vážené dámy, vážení páni,

dovoľte mi, aby som v krátkosti zhrnul a zhodnotil situáciu podniku za rok 2018, ktorý bol z pohľadu tržieb spoločnosti za posledné roky najúspešnejším rokom predaja vlastných výrobkov. Spoločnosť sa aklimatizovala v premenlivom ekonomickom prostredí a dokáže pružnejšie reagovať na potreby trhu.

Ciele spoločnosti sú zamerané hlavne na kvalitu výroby ložísk s úzkym zameraním na kuželikové ložiská. V poslednom období sa veľký dôraz kladie na špecifické požiadavky zákazníkov, čo sa týka výroby, dodávok, balenia a podobne. Výrobný program sa prispôbuje potrebám dopytu, čo nie je vždy jednoduché, hlavne v situáciách výrazného poklesu alebo rastu. V prvom prípade je rizikom strata objednávok a s tým spojený nepopulárny krok – prepúšťanie zamestnancov. V druhom prípade, pri rýchlom raste dopytu, môže nastať situácia, že sa nestihne vybaviť dodávka a zákazník v nás stratí dôveru.

Tieto prípady a úskalia podnikania však pozná každý, kto v tejto oblasti pôsobí niekoľko rokov. Zvlášť naša výroba, ktorá v roku 2019 oslavuje krásne jubileum spustenia výroby: 60 rokov. Spoločnosť disponuje zamestnancami, ktorí majú dlhoročné skúsenosti s výrobou a chodom fabriky. Všetkým týmto zamestnancom, ktorí u nás pracovali a pracujú patrí uznanie a rešpekt za dlhoročnú prácu.

Spoločnosť jemne kopíruje rast slovenskej ekonomiky. Ako uviedol Inštitút finančnej politiky k posilňovaniu slovenskej ekonomiky výrazne prispel aj čistý export. Práve export na nemecký, maďarský a taliansky trh je pre spoločnosť kľúčový a zaznamenal nárast.

Nových zákazníkov, ako aj upevňovanie obchodného mena zaznamenávame aj na poľskom, rakúskom a dokonca aj na menej známych trhoch ako je bieloruský, estónsky a podobne. Tento fakt svedčí o neustálej aktivite na oddelení predaja, čím spoločnosť konkuruje veľkým značkám. Každé dva roky sa predajný tím účastní prestížnej výstavy v Hannoveri, kde vystavuje svoje výrobky hneď v susedstve značky napr. SKF a Schaeffler.

Platí však, že veľa našich zákazníkov pristupuje k šetreniu nákladov, čo samozrejme prináša tlak na znižovanie cien. To aj nás núti hľadať možné rezervy a zlepšovať tak svoju efektivitu. Nehovorím iba o našich vstupoch, ale aj o zefektívnení procesov vo výrobe ako aj vo všetkých ďalších oddeleniach. Efektivita vo výrobe znamená vyššiu konkurencieschopnosť podniku. OEM zákazníci, na ktorých ja táto firma postavená, nepozerajú na možnosti a schopnosti nášho podniku a neprispôbujú svoje potreby našim podmienkam. Trh pozná reálne náklady na výrobu ložísk. Už dávno zákazníkom nestačí finálna suma za produkt, ale aj detailný rozpis nákladov na jednotlivé komponenty a prácu.

V nie poslednom rade sa pristúpilo k rozsiahlym opravám vo výrobnej hale, čo je jasným znamením, že manažment tejto firmy ako aj majitelia stále vidia vo firme obrovský potenciál a budúcnosť.

Chcel by som poďakovať všetkým, ktorí sa na úspechu firmy tohto roku podieľali, najmä všetkým zamestnancom spoločnosti, obchodným partnerom a priaznivcom spoločnosti ZVL AUTO spol. s r.o.

Ďakujem

Jozef Tkáč
generálny riaditeľ



ZVL AUTO spol. s r. o. je strojárskou spoločnosťou, ktorá v Prešove pokračuje v 60-ročnej tradícii výroby kuželíkových ložísk.

Výroba ložísk v našom závode začala 19. decembra 1959. Od 1. júla 1965 sa prešovský závod stal súčasťou novovytvorenej výrobnno-hospodárskej jednotky ZVL so sídlom v Považskej Bystrici pod názvom Závody valivých ložísk, n.p. Prešov.

V nadväznosti na rozhodnutie Ministerstva hutníctva, strojárstva a elektrotechniky ČSFR o rozdelení štátneho podniku ZVL, koncern Považská Bystrica bol s účinnosťou od 1. júla 1990 založený podnik ZVL, štátny podnik Prešov. V priebehu roka 1991 bol vypracovaný a zakladateľovi predložený na schválenie privatizačný projekt na prvú vlnu kupónovej privatizácie. Po prijatí tohto projektu vznikla 1. mája 1992 akciová spoločnosť ZVL BEARINGS Prešov a.s., ktorá bola zaradená do prvej vlny kupónovej privatizácie. Rok 1993 znamenal pre túto spoločnosť neplánované odstávky výroby, zapríčinené predovšetkým nedostatkom finančných tokov, potrebných na minimálne udržanie výroby v záujme dodávok ložísk našim zákazníkom.

V záujme udržania výroby a zákazníkov spoločnosti prijali spoločníci a manažment opatrenia, ktorými by sa predišlo vyhroteniu situácie do kritického štádia. Rozhodujúcim krokom bol vznik spoločnosti ZVL AUTO spol. s r.o. Týmto boli vytvorené podmienky pre zachovanie a rozvoj výroby kuželíkových ložísk a súčasne sa dosiahla eliminácia a riešenie následkov konverzie zbrojárskej výroby.

V roku 2009 sme začali proces reštrukturalizácie spoločnosti za účelom finančného ozdravenia spoločnosti. Tento proces sme úspešne ukončili v roku 2010.

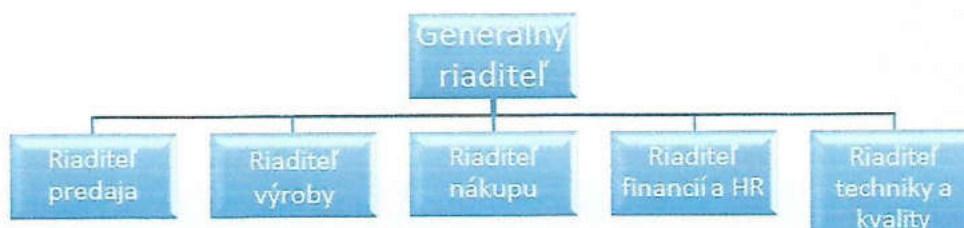
Tento krok sa nám ukázal ako efektívny a vďaka nemu spoločnosť v ďalších rokoch naďalej pokračuje vo svojom výrobnom procese.

V súčasnosti je základné imanie spoločnosti ZVL AUTO spol. s r.o. vo výške 12 387 606,- EUR a je v plnom rozsahu splatené.

ORGANIZAČNÁ ŠTRUKTÚRA SPOLOČNOSTI

Orgánmi spoločnosti sú Valné zhromaždenie a konateľ. Konateľom spoločnosti je p. Yi Ding. Od 1. decembra 2014 je poverený funkciou generálneho riaditeľa Jozef Tkáč.

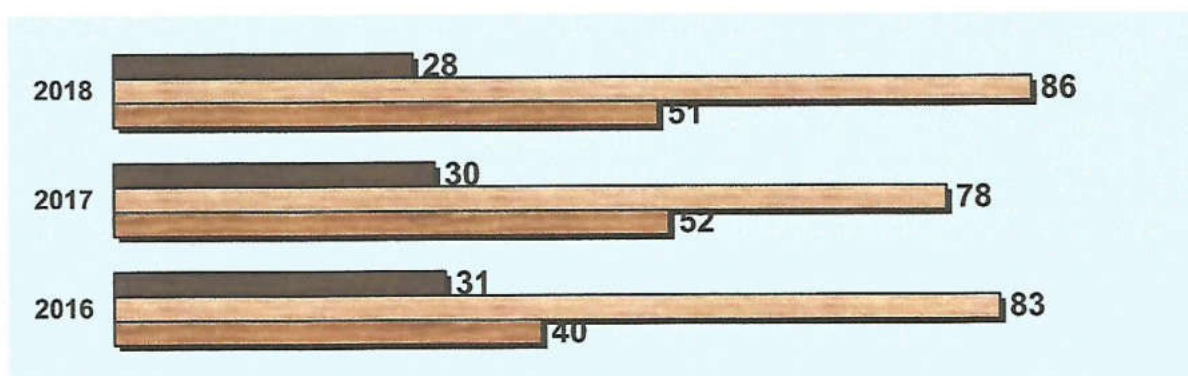
Organizačná štruktúra



ZAMESTNANOSŤ

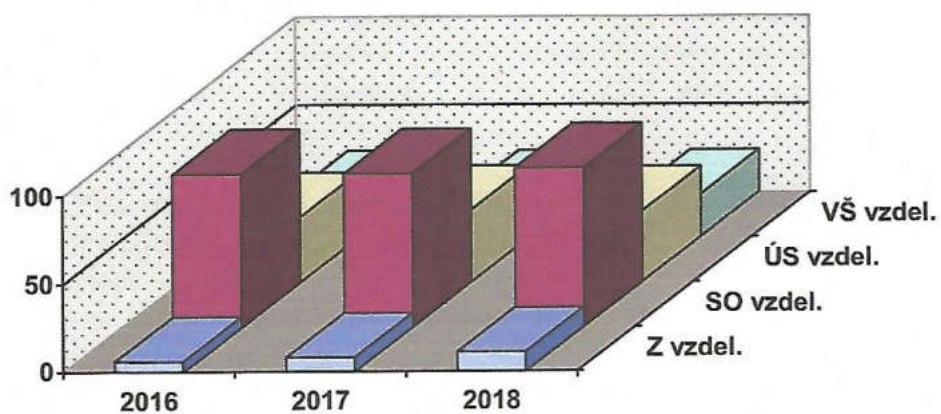
Vývoj počtu zamestnancov k 31.12.

Ku dňu	31.12.2016	31.12.2017	31.12.2018
Zamestnanci celkom	154	160	165
z toho: JR	40	52	51
RR	83	78	86
THP	31	30	28



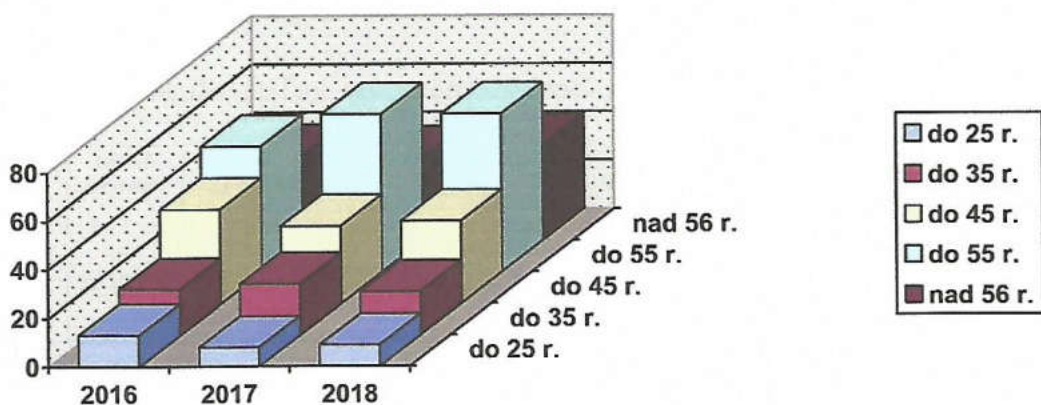
Kvalifikačná štruktúra zamestnancov

Dosiahnuté vzdelanie	31.12.2016	31.12.2017	31.12.2018
Nekvalifikovaní	6	8	11
SO vzdelanie	87	87	90
ÚSO vzdelanie	37	41	40
VŠ vzdelanie	24	24	24
Spolu	154	160	165



Veková štruktúra zamestnancov

Vek	31.12.2016	%	31.12.2017	%	31.12.2018	%
do 25 r.	7	4,55	8	5	9	5,45
26 - 35 r.	14	9,09	21	13,12	18	10,91
36 – 45 r.	36	23,37	32	20,01	34	20,60
46 – 55 r.	64	41,56	65	40,62	65	39,40
nad 56 r.	33	21,43	34	21,25	39	23,64
spolu	154	100,00	160	100,00	165	100,00



Počet zamestnancov nadväzoval na zabezpečovanie výrobného plánu spoločnosti a priemerný stav zamestnancov za rok 2018 sa zvýšil v porovnaní s priemerným stavom zamestnancov v roku 2017.

K spokojnosti zamestnancov spoločnosť ZVL AUTO spol. s r.o. prispieva aj tvorbou sociálneho fondu, z ktorého prispieva svojim zamestnancom na dopravu, na stravu a regeneráciu pracovnej sily. Spoločnosť ZVL AUTO spol. s r.o. prispieva svojim zamestnancom na doplnkové dôchodkové sporenie.

Spoločnosť ZVL AUTO spol. s r.o. v rámci svojej organizačnej štruktúry, zamestnáva širokú paletu ľudí z rôznych odborov. Veľký dôraz kladie na prehĺbujúce sa odborné znalosti svojich zamestnancov vo svojom odbore. Neustále investuje do vzdelávania zamestnancov, vďaka ktorému si každý zamestnanec zvyšuje svoje odborné vedomosti pre konkrétnu pracovnú pozíciu.

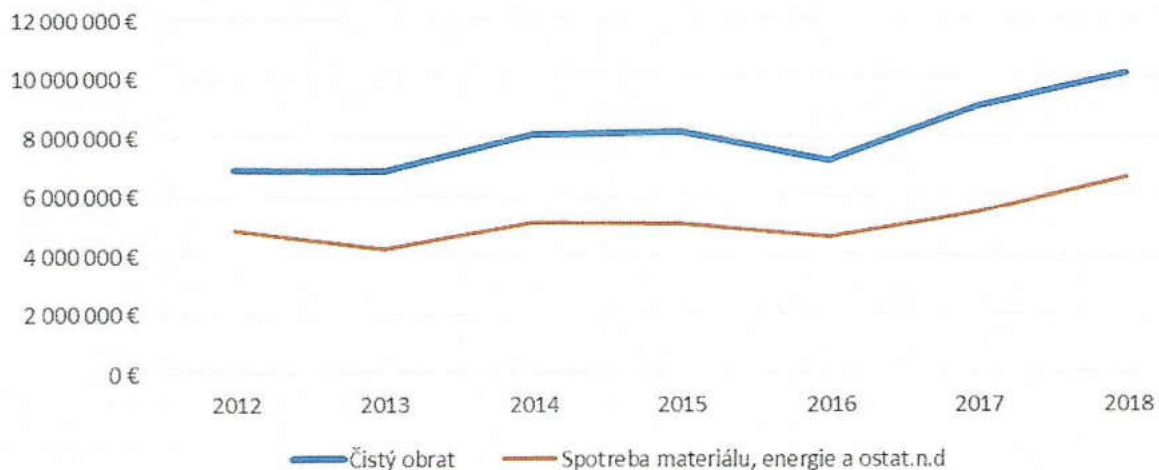
V priebehu roku 2018 spoločnosť ZVL AUTO spol. s r.o. zaznamenala 1 pracovný úraz.

INFORMÁCIE O VÝVOJI SPOLOČNOSTI

Prehľad rozhodujúcich ukazovateľov vývoja činnosti spoločnosti ZVL AUTO spol. s r.o.:

	merná jednotka	31.12.2018	31.12.2017	31.12.2016	31.12.2015	31.12.2014	31.12.2013
výsledok hospodárenia pred zdanením	v EUR	62 645	21 707	16 992	79 197	299 512	17 078
tržby z predaja vlastných výrobkov a služieb	v EUR	9 926 641	8 994 300	7 176 779	8 129 163	8 050 818	6 850 274
výroba	v EUR	10 365 241	8 689 503	7 573 511	8 140 937	8 320 831	6 785 786
bežný majetok (BRUTTO hodnota)	v EUR	4 822 547	4 481 693	4 069 826	4 048 396	4 052 487	3 945 137
čistý majetok (NETTO hodnota)	v EUR	11 112 728	10 616 660	9 682 442	9 438 260	9 416 039	9 513 971
vlastné imanie	v EUR	8 180 391	8 140 697	7 907 254	7 928 616	7 888 702	7 592 072
záväzky	v EUR	2 920 439	2 460 991	1 757 146	1 488 528	1 504 148	1 895 637
záväzky voči zosobám (BRUTTO hodnota)	v EUR	2 375 991	1 939 872	2 170 195	2 007 847	2 286 940	2 102 934
krátkodobé záväzky a pohľadávky	v EUR	2 137 094	2 081 061	1 517 572	1 567 933	1 473 337	1 803 584
finančné účty (BRUTTO hodnota)	v EUR	309 385	460 683	381 982	472 537	291 965	24 381
krátkodobé záväzky	v EUR	2 112 114	1 624 914	865 862	614 711	651 110	1 066 533
krátkodobé záväzky okamžite splatné	v EUR	309 946	398 574	287 587	404 387	339 208	543 193
príemerný počítaný počet zamestnancov	pracovníci	165	155	154	154	154	142
celková likvidita	-	2,12	2,48	3,98	5,38	5,29	3,33
bežná likvidita	-	1,07	1,41	1,88	2,76	2,34	1,58
okamžitá likvidita	-	0,14	0,26	0,38	0,64	0,39	0,02
dobu obratu zásob	Dni	87,36	78,72	110,37	90,15	103,68	112,80
dobu obratu krátkodobých pohľadávok	Dni	78,58	84,45	77,18	70,40	66,80	96,10
dobu obratu krátkodobých záväzkov	Dni	77,66	65,94	44,04	27,60	29,52	56,83
rentabilita tržieb	%	0,63	0,24	0,24	0,97	3,72	0,25
produktivita na zamestnanca z výroby	v EUR	62 819,64	56 061,31	49 178,64	52 863,23	57 472,93	47 787,23

Vývoj obratu a spotreby



Rok	2012	2013	2014	2015	2016	2017	2018
Čistý obrat	6 926 784	6 874 307	8 101 338	8 186 203	7 232 135	9 076 797	10 197 143
Spotreba materiálu, energie :	4 852 397	4 236 957	5 120 783	5 085 793	4 641 663	5 494 307	6 649 945

UDALOSTI OSOBITNÉHO VÝZNAMU

Po skončení účtovného obdobia 2018 do dátumu vypracovania tejto výročnej správy nenastali v spoločnosti žiadne udalosti osobitného významu.

Činnosť spoločnosti, výrobná ani obchodná, nemá priamy negatívny vplyv na životné prostredie. V priebehu výrobného procesu vznikajú odpady rôzneho druhu a množstva, ktoré spoločnosť likviduje prostredníctvom spoločností podnikajúcich v odbore spaľovania a likvidácie priemyselných odpadov.

Významné riziká a neistoty vidíme v budúcnosti hlavne v situácii, ak by poklesli objednávky, keďže spoločnosť dodáva svoje výrobky do automobilového segmentu.

Riziko predstavuje aj zvýšenie priamych vstupných nákladov materiálu a energií.

PREDPOKLADANÝ BUDÚCI VÝVOJ ČINNOSTI SPOLOČNOSTI

Plán výkazu ziskov a strát na rok 2019 je nasledovný (v EUR):

**	Výnosy z hospodárskej činnosti spolu súčet	2	12 000 000
I.	Tržby z predaja tovaru (604, 607)	3	11 720 000
III.	Tržby z predaja služieb (602, 606)	5	40 000
IV.	Zmeny stavu vnútroorganizačných zásob (+/-)	6	164 000
V.	Aktivácia (účtová skupina 62)	7	60 000
VI.	Tržby z predaja dlhodobého nehmotného majetku	8	6 000
VII.	Ostatné výnosy z hospodárskej činnosti	9	10 000
**	Náklady na hospodársku činnosť spolu	10	11 899 000
A.	Náklady vynaložené na obstaranie	11	90 000
B.	Spotreba materiálu, energie a ostatných	12	7 700 000
C.	Opravné položky k zásobám (+/-) (505)	13	0
D.	Služby (účtová skupina 51)	14	510 000
E.	Osobné náklady súčet (r. 16 až r. 19)	15	2 700 000
F.	Dane a poplatky (účtová skupina 53)	20	99 000
G.	Odpisy a opravné položky	21	700 000
J.	Ostatné náklady na hospodársku činnosť	26	100 000
***	Výsledok hospodárenia z hospodárskej činnosti (+/-) (r. 02 - r. 10)	27	101 000
*	Pridaná hodnota (03+04+05+06+07)-(11+12+13+14)	28	3 184 000
**	Výnosy z finančnej činnosti spolu	29	6 120
VIII.	Tržby z predaja cenných papierov a podielov (661)	30	0
XI.	Výnosové úroky (r. 40 + r. 41)	39	120
XII.	Kurzové zisky (663)	42	6 000
**	Náklady na finančnú činnosť spolu	45	13 560
O.	Kurzové straty (563)	52	6 000
Q.	Ostatné náklady na finančnú činnosť (568, 569)	54	7 560
***	Výsledok hospodárenia z finančnej činnosti	55	-7 440
****	Výsledok hospodárenia za účtovné obdobie pred zdanením (27+55)	56	93 560
R.	Daň z príjmov (r. 58 + r. 59)	57	17 560
R.1.	Daň z príjmov splatná (591, 595)	58	17 560
****	Výsledok hospodárenia za účtovné obdobie po zdanení	61	76 000

Plán súvahy pre rok 2019 je nasledovný (v EUR):

	Rok 2019		Rok 2019
Majetok spolu	11 500 000	Vlastné imanie a záväzky spolu	11 500 000
Pohľadávky za upísané vl. imanie	0	Vlastné imanie	7 800 000
Neobežný majetok	7 000 000	Záväzky	3 680 000
Obežný majetok	4 495 000	z toho bankové úvery	-
Časové rozlíšenie	5 000	Časové rozlíšenie	20 000

NÁKLADY NA ČINNOSŤ V OBLASTI VÝSKUMU A VÝVOJA

Spoločnosť nevynaložila žiadne náklady v oblasti výskumu a vývoja.

NADOBÚDANIE VLASTNÝCH OBCHODNÝCH PODIELOV

Spoločnosť v priebehu roka 2018 nenadobudla vlastné obchodné podiely a taktiež nenadobudla ani akcie materskej účtovnej jednotky.

NÁVRH NA VYSPORIADANIE VÝSLEDKU HOSPODÁRENIA

Valnému zhromaždeniu, ktoré sa uskutočnilo v marci 2019 bol predložený návrh na schválenie ročnej účtovnej závierky za rok 2018 a návrh na vysporiadanie dosiahnutého výsledku hospodárenia za účtovné obdobie po zdanení – zisk 39 693,84 EUR.

Valné zhromaždenie navrhlo schváliť nasledovný návrh na vysporiadanie dosiahnutého výsledku hospodárenia:

- | | |
|---|---------------|
| - tvorba rezervného fondu 5% | - 1 984,69 € |
| - zvyšný zisk za rok 2018 použiť na úhradu strát minulých rokov | - 37 709,15 € |

ORGANIZAČNÁ ZLOŽKA V ZAHRANIČÍ

Spoločnosť ZVL AUTO spol. s r.o. nemá žiadnu organizačnú zložku v zahraničí.

