

**DODATOK SPRÁVY NEZÁVISLÉHO AUDÍTORA**  
štatutárnemu orgánu spoločnosti **WINKLER, s.r.o.** k výročnej správe k 31.12.2018

Dátum odovzdania audítorskej správy : 17. Júl 2019

**DODATOK SPRÁVY NEZÁVISLÉHO AUDÍTORA**  
štatutárnemu orgánu spoločnosti  
**k výročnej správe**

v zmysle § 27 odsek 6 zákona č. 423/2015 Z.z. o štatutárnom audite a o zmene a doplnení zákona č. 431/2002 Z. z. o účtovníctve v znení neskorších predpisov (ďalej len „zákon o štatutárnom audite“)

Overili sme účtovnú závierku **spoločnosti WINKLER, s.r.o., Lastomírska 161, 071 01 Michalovce, IČO 36 179 868** (ďalej aj „Spoločnosť“) k 31. decembru 2018, uvedenú na stranách 3-5 priloženej výročnej správy Spoločnosti, ku ktorej sme dňa 11. Apríla 2019 vydali správu nezávislého audítora z auditu účtovnej závierky v nasledujúcom znení

*Názor*

Uskutočnili sme audit účtovnej závierky spoločnosti **WINKLER, s.r.o., Lastomírska 161, 071 01 Michalovce, IČO 36 179 868**, („Spoločnosť“), ktorá obsahuje súvahu k 31. decembru 2018, výkaz ziskov a strát za rok končiaci sa k uvedenému dátumu a poznámky, ktoré obsahujú súhrn významných účtovných zásad a účtovných metód.

Podľa nášho názoru, priložená účtovná závierka poskytuje pravdivý a verný obraz finančnej situácie Spoločnosti k 31. decembru 2018 a výsledku jej hospodárenia za rok končiaci sa k uvedenému dátumu podľa zákona č. 431/2002 Z.z. o účtovníctve v znení neskorších predpisov (ďalej len „zákon o účtovníctve“).

*Základ pre názor*

Audit sme vykonali podľa medzinárodných audítorských štandardov (International Standards on Auditing, ISA). Naša zodpovednosť podľa týchto štandardov je uvedená v odseku Zodpovednosť audítora za audit účtovnej závierky. Od Spoločnosti sme nezávislí podľa ustanovení zákona č. 423/2015 o štatutárnom audite a o zmene a doplnení zákona č. 431/2002 Z. z. o účtovníctve v znení neskorších predpisov (ďalej len „zákon o štatutárnom audite“) týkajúcich sa etiky, vrátane Etického kódexu audítora, relevantných pre náš audit účtovnej závierky a splnili sme aj ostatné požiadavky týchto ustanovení týkajúcich sa etiky. Sme presvedčení, že audítorské dôkazy, ktoré sme získali, poskytujú dostatočný a vhodný základ pre náš názor.

*Zodpovednosť štatutárneho orgánu za účtovnú závierku*

Štatutárny orgán je zodpovedný za zostavenie tejto účtovnej závierky tak, aby poskytovala pravdivý a verný obraz podľa zákona o účtovníctve a za tie interné kontroly, ktoré považuje za potrebné na zostavenie účtovnej závierky, ktorá neobsahuje významné nesprávnosti, či už v dôsledku podvodu alebo chyby.

Pri zostavovaní účtovnej závierky je štatutárny orgán zodpovedný za zhodnotenie schopnosti Spoločnosti nepretržite pokračovať vo svojej činnosti, za opísanie skutočností týkajúcich sa nepretržitého pokračovania v činnosti, ak je to potrebné, a za použitie predpokladu nepretržitého pokračovania v činnosti v účtovníctve, ibaže by mal v úmysle Spoločnosť zlikvidovať alebo ukončiť jej činnosť, alebo by nemal inú realistickú možnosť než tak urobiť.

*Zodpovednosť audítora za audit účtovnej závierky*

Našou zodpovednosťou je získať primerané uistenie, či účtovná závierka ako celok neobsahuje významné nesprávnosti, či už v dôsledku podvodu alebo chyby, a vydať správu audítora, vrátane názoru. Primerané uistenie je uistenie vysokého stupňa, ale nie je zárukou toho, že audit vykonaný podľa medzinárodných audítorských štandardov vždy odhalí významné nesprávnosti, ak také existujú. Nesprávnosti môžu vzniknúť v dôsledku podvodu alebo chyby a za významné sa považujú vtedy, ak by sa dalo odôvodnene očakávať, že jednotlivito alebo v súhrne by mohli ovplyvniť ekonomické rozhodnutia používateľov, uskutočnené na základe tejto účtovnej závierky.

V rámci auditu uskutočneného podľa medzinárodných auditorských štandardov, počas celého auditu uplatňujeme odborný úsudok a zachovávame profesionálny skepticizmus. Okrem toho:

- Identifikujeme a posudzujeme riziká významnej nesprávnej účtovnej závierky, či už v dôsledku podvodu alebo chyby, navrhujeme a uskutočňujeme auditorské postupy reagujúce na tieto riziká a získavame auditorské dôkazy, ktoré sú dostatočné a vhodné na poskytnutie základu pre náš názor. Riziko neodhalenia významnej nesprávnej v dôsledku podvodu je vyššie ako toto riziko v dôsledku chyby, pretože podvod môže zahŕňať tajnú dohodu, falšovanie, úmyselné vynechanie, nepravdivé vyhlásenie alebo obídenie internej kontroly.
- Oboznamujeme sa s internými kontrolami relevantnými pre audit, aby sme mohli navrhnúť auditorské postupy vhodné za daných okolností, ale nie za účelom vyjadrenia názoru na efektívnosť interných kontrol Spoločnosti.
- Hodnotíme vhodnosť použitých účtovných zásad a účtovných metód a primeranosť účtovných odhadov a uvedenie s nimi súvisiacich informácií, uskutočnené štatutárnym orgánom.
- Robíme záver o tom, či štatutárny orgán vhodne v účtovníctve používa predpoklad nepretržitého pokračovania v činnosti a na základe získaných auditorských dôkazov záver o tom, či existuje významná neistota v súvislosti s udalosťami alebo okolnosťami, ktoré by mohli významne spochybníť schopnosť Spoločnosti nepretržite pokračovať v činnosti. Ak dospejeme k záveru, že významná neistota existuje, sme povinní upozorniť v našej správe audítora na súvisiace informácie uvedené v účtovnej závierke alebo, ak sú tieto informácie nedostatočné, modifikovať náš názor. Naše závery vychádzajú z auditorských dôkazov získaných do dátumu vydania našej správy audítora. Budúce udalosti alebo okolnosti však môžu spôsobiť, že spoločnosť prestane pokračovať v nepretržitej činnosti.
- Hodnotíme celkovú prezentáciu, štruktúru a obsah účtovnej závierky vrátane informácií v nej uvedených, ako aj to, či účtovná závierka zachytáva uskutočnené transakcie a udalosti spôsobom, ktorý vedie k ich vernému zobrazeniu.

So štatutárnym orgánom komunikujeme okrem iného i plánovaný rozsah a časový harmonogram auditu, ako aj významné zistenia z auditu, vrátane významných nedostatkov v interných kontrolách, ktoré počas auditu identifikujeme.

### **Správa k ďalším požiadavkám zákonov a iných právnych predpisov**

*Správa k informáciám, ktoré sa uvádzajú vo výročnej správe – dodatok správy nezávislého audítora*

Štatutárny orgán je zodpovedný za informácie uvedené vo výročnej správe, zostavenej podľa požiadaviek zákona o účtovníctve. Náš vyššie uvedený názor na účtovnú závierku sa nevzťahuje na iné informácie vo výročnej správe.

V súvislosti s auditom účtovnej závierky je našou zodpovednosťou oboznámenie sa s informáciami uvedenými vo výročnej správe a posúdenie, či tieto informácie nie sú vo významnom nesúlade s auditovanou účtovnou závierkou alebo našimi poznatkami, ktoré sme získali počas auditu účtovnej závierky, alebo sa inak zdajú byť významne nesprávne.

Posúdili sme, či výročná správa Spoločnosti obsahuje informácie, ktorých uvedenie vyžaduje zákon o účtovníctve.


Na základe prác vykonaných počas auditu účtovnej závierky, podľa nášho názoru:

- informácie uvedené vo výročnej správe zostavenej za rok 2018 sú v súlade s účtovnou závierkou za daný rok,
- výročná správa obsahuje informácie podľa zákona o účtovníctve.

Okrem toho, na základe našich poznatkov o účtovnej jednotke a situácii v nej, ktoré sme získali počas auditu účtovnej závierky, sme povinní uviesť, či sme zistili významné nesprávnosti vo výročnej správe, ktorú sme dostali po dátume vydania tejto správy audítora. V tejto súvislosti neexistujú zistenia, ktoré by sme mali uviesť.

Vranov nad Topľou, 17. Júl 2019

K.A.A.C. spol. s r.o.  
M.R.Štefánika 876  
093 01 Vranov nad Topľou  
Obchodný register OS Prešov, odd.Sro, vl.č. 18 789/P  
Licencia SKAU č. 314




Ing. Marek Kentoš  
zodpovedný audítor  
licencia SKAU č. 939

**Výročná správa 2018**

**WINKLER, s.r.o.**

Výročná správa vyhotovená podľa § 20 zákona č.431/2002 Z.z. o účtovníctve  
v znení neskorších predpisov



**Legislatívny rámec pre výročnú správu**

Spoločnosť má povinnosť auditu podľa § 19 zákona č.431/2002 Z.z. o účtovníctve v znení neskorších predpisov a preto má aj povinnosť vyhotoviť výročnú správu podľa § 20 zákona o účtovníctve.

Táto výročná správa podlieha tiež overeniu audítorom do jedného roka od skončenia účtovného obdobia. Táto výročná správa bude elektronicky uložená do registra účtovných závierok a jeho cestou aj do obchodného registra tak, ako to ustanovuje § 23 ods. 2 a § 23b ods. 4 zákona o účtovníctve.

**Obsah výročnej správy:**

- 1) Identifikačné údaje
- 2) Povinné informácie
- 3) Ďalšie informácie
- 4) Povinné prílohy
- 5) Ďalšie prílohy

**1) Identifikačné údaje – základné informácie**

Obchodné meno	<b>WINKLER, s.r.o.</b>
IČO	36179868
DIČ	2020039329
IČ DPH	SK2020039329
Adresa sídla	Lastomírska 161, 071 01 Michalovce
Obchodný register	Okr. súdu Košice I, odd. Sro, vl. č. 9942/V
Konateľ spoločnosti	Ján Winkler
Webové sídlo spoločnosti	www.winkler.sk

Štatutárnym orgánom spoločnosti WINKLER, s.r.o. je konateľ spoločnosti. Spoločnosť nemá povinnosť ani dobrovoľne nezriadila dozornú radu. Činnosť spoločnosti upravujú Stanovy spoločnosti.

**Identifikačné údaje – doplňujúce informácie**

Výsledok hospodárenia 2018	126 097
Splatené základné imanie (účet 411)	172 837
Zákonný rezervný fond (účet 417a 421)	22 858
Priemerný počet zamestnancov	18
Hlavná činnosť	Predaj automobilov, údržba a oprava motorových vozidiel

Účtovným obdobím spoločnosti je kalendárny rok. Spoločnosť nemá odštepny závod ani organizačnú zložku v tuzemsku. Spoločnosť nevlastní obchodný podiel v inej spoločnosti, ani nie je vlastnená inou spoločnosťou.

**2) Povinné informácie****a) Informácie o vývoji účtovnej jednotky**

Spoločnosť WINKLER, s.r.o. (ďalej len „spoločnosť“), bola založená dňa 12. 11. 1997 a do Obchodného registra Okresného súdu Košice I bola zapísaná 15.12.1997. Spoločnosť podniká na základe živnostenského oprávnenia č. Žo-97/11287/AN vydaného Okresným úradom v Michalovciach, Odbor živnostenský a ochrany spotrebiteľa. Od 30.9.2013 je spoločnosť v dôsledku zlúčenia právnym nástupcom zaniknutej spoločnosti WINKLER SP, s.r.o.

Hlavnou činnosťou spoločnosti predaj automobilov, náhradných dielov, doplnkov a príslušenstva, ako aj opravy a údržba motorových vozidiel. Spoločnosť je koncesionárom spoločnosti Renault Slovensko, spol. s r.o., a teda výhradným predajcom automobilov značiek RENAULT a DACIA. Spoločnosť má uzatvorenú zmluvu o predaji automobilov, náhradných dielov a popredajných služieb s jedným zmluvným partnerom a v roku 2017 uzatvorila zmluvu o predaji náhradných dielov a popredajných služieb s ďalším zmluvným partnerom.

Spoločnosť WINKLER, s.r.o. je stabilnou spoločnosťou, ktorá má v regióne významné postavenie a od svojho vzniku predala viac ako 5 800 motorových vozidiel. V roku 2018 bolo predaných 309 nových vozidiel konečným zákazníkom, z toho 143 vozidiel značky RENAULT a 166 vozidiel značky DACIA, čo predstavuje nárast 10 % oproti roku 2017. Zároveň bolo predaných 180 nových vozidiel zmluvnému partnerovi. Tržby z predaja nových motorových vozidiel vzrástli v porovnaní s rokom 2017 o 9 %. Spoločnosť zároveň poskytovala svojim zákazníkom popredajný servis a predaj originálnych náhradných dielov, ktorý medziročne vzrástol o 12 %. Čistý obrat spoločnosti medziročne vzrástol o 9 %.

V roku 2018 sa spoločnosť rovnako ako v rokoch 2017 a 2015 stala Dealerom roka v rámci siete Renault Slovensko. Toto ocenenie je priznávané na základe plnenia cieľov stanovených importérom a dodržiavania predpísaných štandardov.

Spoločnosť využíva najmodernejšie technológie pre ochranu životného prostredia s dôrazom na odbornú likvidáciu odpadu.

Zamestnávame skúsených pracovníkov s dlhoročnou praxou, ktorých kvalifikáciu neustále zvyšujeme pravidelnými odbornými školeniami. Spoločnosť dlhodobo zamestnáva cca 20 pracovníkov v stálom pracovnom pomere.

## SÚVAHA

	<b>Aktíva</b>	<b>2018</b>	<b>2017</b>	<b>2016</b>
	<b>Spolu majetok</b>	<b>2 801 683</b>	<b>2 908 503</b>	<b>2 703 470</b>
<b>A</b>	<b>Neobežný majetok</b>	<b>1 300 367</b>	<b>1 328 247</b>	<b>499 988</b>
<b>A.II.</b>	<b>Dlhodobý hmotný majetok súčet</b>	<b>1 300 367</b>	<b>1 328 247</b>	<b>499 988</b>
A.II.1	Pozemky	91 639	25 219	1 719
A.II.2	Stavby	1 051 638	1 098 804	15 376
A.II.3	Samostatné hnutelné veci a súbory hnutelných vecí	156 466	203 600	104 428
A.II.7	Obstarávaný dlhodobý hmotný majetok	624	624	378 465
<b>B</b>	<b>Obežný majetok</b>	<b>1 499 227</b>	<b>1 577 415</b>	<b>2 197 890</b>
B.I.	Zásoby súčet	829 827	714 437	827 901
B.I.1	Materiál	68 580	90 477	104 027
B.I.5	Tovar	761 247	623 960	723 874
B.II.	Dlhodobé pohľadávky súčet	9 354	295 818	548 698
B.II.1	Pohľadávky z obchodného styku		144 675	546 775
B.II.7	Iné pohľadávky		150 200	
B.II.8	Odložená daňová pohľadávka	9 354	943	1 923
B.III.	Krátkodobé pohľadávky súčet	657 527	564 572	815 959
B.III.1	Pohľadávky z obchodného styku	619 895	554 783	711 020
B.III.5	Pohľadávky voči spoločníkom			400
B.III.7	Daňové pohľadávky a dotácie	34 719	259	21 813
B.III.9	Iné pohľadávky	2 913	9 530	82 726
<b>B.IV.</b>	<b>Finančné účty súčet</b>	<b>2 519</b>	<b>2 588</b>	<b>5 332</b>
B.IV.1	Peniaze	2 519	2 534	487
B.IV.2	Účty v bankách		54	4 845
<b>C</b>	<b>Časové rozlíšenie súčet</b>	<b>2 089</b>	<b>2 841</b>	<b>5 592</b>
C.2	Náklady budúcich období	2 089	2 841	5 592
	<b>Pasíva</b>	<b>2018</b>	<b>2017</b>	<b>2016</b>
	<b>Spolu vlastné imanie a záväzky</b>	<b>2 801 683</b>	<b>2 908 503</b>	<b>2 703 470</b>
<b>A</b>	<b>Vlastné imanie</b>	<b>377 825</b>	<b>386 164</b>	<b>397 043</b>
A.I	Základné imanie súčet	172 837	172 837	172 837
A.I.1	Základné imanie	172 837	172 837	172 837
A.III	Ostatné kapitálové fondy			47 276
<b>A.IV</b>	<b>Zákonné rezervné fondy</b>	<b>22 858</b>	<b>22 858</b>	<b>22 858</b>
A.IV.1	Zákonný rezervný fond	22 858	22 858	22 858
<b>A.VII</b>	<b>Výsledok hospodárenia minulých rokov</b>	<b>56 033</b>	<b>154 075</b>	<b>134 081</b>
A.IV.1	Nerozdelený zisk z minulých rokov	56 033	154 075	134 081

<b>A.VIII</b>	<b>Výsledok hospodárenia za účtovné obdobie po zdanení</b>	<b>126 097</b>	<b>36 394</b>	<b>19 995</b>
<b>B</b>	<b>Závazky</b>	<b>2 423 858</b>	<b>2 520 941</b>	<b>2 306 427</b>
<b>B.I</b>	<b>Dlhodobé záväzky</b>	<b>36 342</b>	<b>62 047</b>	<b>194 039</b>
B.I.5	Ostatné dlhodobé záväzky	34 917		
B.I.6	Dlhodobé prijaté preddavky			153 980
B.I.9	Záväzky zo sociálneho fondu	1 425	1 105	555
B.I.10	Iné dlhodobé záväzky		60 942	39 504
<b>B.II</b>	<b>Dlhodobé rezervy</b>	<b>21 264</b>		
B.II.2	Ostatné rezervy	21 264		
<b>B.III</b>	<b>Dlhodobé bankové úvery</b>	<b>482 100</b>	<b>745 000</b>	<b>265 000</b>
<b>B.IV</b>	<b>Krátkodobé záväzky súčet</b>	<b>1 734 396</b>	<b>1 511 028</b>	<b>1 769 696</b>
B.IV.1	Záväzky z obchodného styku	1 619 458	1 422 274	1 695 685
B.IV.5	Záväzky voči spoločníkom a združeniu	47 860		
B.IV.6	Záväzky voči zamestnancom	14 704	15 722	10 334
B.IV.7	Záväzky zo sociálneho poistenia	9 829,00	10 226	6 639
B.IV.8	Daňové záväzky a dotácie	25 777	15 746	4 252
B.IV.10	Iné záväzky	16 768	47 060	52 786
<b>B.V</b>	<b>Krátkodobé rezervy</b>	<b>15 702</b>	<b>16 982</b>	<b>17 725</b>
B.IV.1	Zákonné rezervy	12 130	15 782	16 525
B.IV.2	Ostatné rezervy	3 572	1 200	1 200
<b>B.VI</b>	<b>Bankové úvery</b>	<b>134 054</b>	<b>185 884</b>	<b>59 967</b>
<b>C</b>	<b>Časové rozlíšenie súčet</b>		<b>1 398</b>	
C.1	Výnosy budúcich období krátkodobé		1 398	

**Komentár k súvahe - aktíva:**

Spoločnosť hospodári s vlastným dlhodobým hmotným majetkom, v roku 2017 bola do vlastníctva odkúpená budova autosalónu a prisluchajúce pozemky, ktoré boli dovtedy využívané na základe nájomnej zmluvy. Dlhodobý hmotný majetok je opotrebovaný (oprávky/OC) na 30 %. Dlhodobý nehmotný majetok predstavuje softvér, ktorý je plne odpísaný.

Spoločnosť nevlastní akcie ani obchodný podiel v inej spoločnosti.

Vývoj stavu zásob je priaznivý, došlo síce k zvýšeniu ich stavu no nárast pomaly obrátkových zásob bez pohybu nad jeden rok nebol evidovaný.

Vývoj stavu pohľadávok je priaznivý, poklesol celkový objem dlhodobých pohľadávok, mierne vzrástol objem krátkodobých pohľadávok, ako aj objem pohľadávok po lehote splatnosti.

Časové rozlíšenie aktív predstavujú náklady budúcich období, ktoré tvorí najmä poistenie a nájomné hradené vopred.

**Komentár k súvahe - pasíva:**

Celé základné imanie spoločnosti v sume 172 837 eur zapísané v obchodnom registri je splatené. Výška vlastného imania spoločnosti predstavuje 377 825 eur, a celkové záväzky sú 2 423 858 eur, čo značí, že spoločnosť hospodári prevažne z cudzími zdrojmi. Spoločnosť tvorí zákonný rezervný fond v súlade so Stanovami spoločnosti a Obchodným zákonníkom.

Vývoj stavu záväzkov je priaznivý, poklesol celkový objem dlhodobých záväzkov, mierne vzrástol objem krátkodobých záväzkov, pričom objem záväzkov po lehote splatnosti klesol.

Dlhodobá rezerva vo výške 21 264 je vytvorená na odchodné pre zamestnancov a krátkodobé rezervy vo výške 15 702 eur tvorí rezerva na nevyčerpané dovolenky a overenie účtovnej závierky

<b>Výkaz ziskov a strát</b>		<b>2018</b>	<b>2017</b>	<b>2016</b>
<b>**</b>	<b>Výnosy z hospodárskej činnosti spolu</b>	<b>7 242 178</b>	<b>6 615 623</b>	<b>5 789 430</b>
I	Tržby z predaja tovaru	6 261 076	5 722 422	4 997 161
II	Tržby z predaja služieb	915 629	293 929	297 900
V	Aktivácia			2 882
VI	Tržby z predaja dlhodobého nehmotného majetku, dlhodobého hmotného majetku a materiálu	43 160	568 877	464 962
VII	Ostatné výnosy z hospodárskej činnosti	25 313	30 395	26 525
<b>**</b>	<b>Náklady na hospodársku činnosť spolu</b>	<b>7 048 246</b>	<b>6 529 546</b>	<b>5 753 567</b>
A	Náklady vynaložené na obstaranie predaného tovaru	5 852 190	5 338 702	4 709 210
B	Spotreba materiálu, energie a ostatných neskladovateľných dodávok	497 213	105 422	85 967
C	Opravné položky k zásobám	13 257		
D	Služby	163 757	204 517	295 797
E	Osobné náklady súčet	319 898	318 972	210 526
E.1	Mzdové náklady	227 422	228 927	150 351
E.3	Náklady na sociálne poistenie	79 461	79 624	52 301
E.4	Sociálne náklady	13 015	10 421	7 874
F	Dane a poplatky	12 539	9 339	7 794
G	Odpisy a opravné položky k dlhodobému nehmotnému majetku a dlhodobému hmotnému majetku	138 644	104 644	64 122
G.1	Tržby z predaja dlhodobého majetku a materiálu	138 644	104 644	64 122
H	Zostatková cena predaného dlhodobého majetku a predaného materiálu	27 317	410 868	352 235
I.	Opravné položky k pohľadávkam	1 542	-55	-51
J	Ostatné náklady na hospodársku činnosť	21 889	37 137	27 967
<b>***</b>	<b>Výsledok hospodárenia z hospodárskej činnosti</b>	<b>193 932</b>	<b>86 077</b>	<b>35 863</b>
<b>*</b>	<b>Pridaná hodnota</b>	<b>647 288</b>	<b>367 710</b>	<b>206 969</b>
<b>**</b>	<b>Výnosy z finančnej činnosti spolu</b>	<b>2 522</b>	<b>373</b>	<b>3</b>
XI.	Výnosové úroky	2 522	373	3
<b>**</b>	<b>Náklady na finančnú činnosť spolu</b>	<b>36 059</b>	<b>34 174</b>	<b>13 758</b>
N	Nákladové úroky	29 476	26 575	5 519
O	Kurzové straty	88	109	
P	Ostatné náklady na finančnú činnosť	6 495	7 490	8 239
<b>***</b>	<b>Výsledok hospodárenia z finančnej činnosti</b>	<b>-33 537</b>	<b>-33 801</b>	<b>-13 755</b>
<b>****</b>	<b>Výsledok hospodárenia z bežnej činnosti pred zdanením</b>	<b>160 395</b>	<b>52 276</b>	<b>22 108</b>
R	Daň z príjmov	34 298	15 882	2 113
R.1	Daň z príjmov z bežnej činnosti - splatná	38 244	14 902	4 036
R.2	Daň z príjmov z bežnej činnosti - odložená	-3 946	980	-1923
<b>***</b>	<b>Výsledok hospodárenia za účtovné obdobie po zdanení</b>	<b>126 097</b>	<b>36 394</b>	<b>19 995</b>

**Komentár k výkazu ziskov a strát**

Spoločnosť zaznamenala nárast výnosov z hospodárskej činnosti o 9 %. Celkový výsledok hospodárenia vo výške 160 395 eur je tvorený v hospodárskej oblasti, nakoľko vo finančnej oblasti spoločnosť dosiahla stratu z dôvodov úrokov z úverov.

b) Informácie o udalostiach osobitného významu, ktoré nastali po skončení účtovného obdobia.  
Spoločnosť neidentifikovala žiadne významné následné udalosti.

c) Informácie o predpokladanom budúcom vývoji účtovnej jednotky.  
V roku 2019 očakávame mierny nárast počtu predaných vozidiel. Naša produktová ponuka sa bude naďalej zameriavať na kľúčové modely Clio, Captur, rodina Megane a úžitkové vozidlá model Master značky Renault a modely Sandero, Doker, Logan a Duster značky DACIA. V oblasti predaja náhradných dielov očakávame nárast oproti roku 2018 vplyvom predpokladaného rastu trhu s opravami z dôvodu zvyšujúceho sa počtu nami predaných vozidiel.

d) Informácie o nákladoch na činnosť v oblasti výskumu a vývoja – bez náplne.

e) Informácie o nadobúdaní vlastných akcií, dočasných listov, obchodných podielov a akcií, dočasných listov a obchodných podielov materskej účtovnej jednotky – bez náplne.

f) Informácie o návrhu na rozdelenie zisku alebo vyrovnanie straty.  
Spoločnosť vytvorila za rok 2018 účtovný zisk po zdanení vo výške 126 097 eur. Rezervný fond je vytvorený v plnej výške podľa Stanov spoločnosti. Valné zhromaždenie schválilo dňa 9.4.2019 návrh preúčtovanie zisku za rok 2018 na účet 428-Nerozdelený zisk minulých rokov.

g) Informácie o údajoch požadovaných podľa osobitných predpisov – bez náplne.

h) Informácie o tom, či účtovná jednotka má organizačnú zložku v zahraničí.  
Spoločnosť nemá organizačnú zložku v zahraničí.

i) Finančné nástroje (§ 20 ods. 5 zákona o účtovníctve)  
Spoločnosť nepoužíva finančné nástroje (napr. prevoditeľné cenné papiere, finančné rozdielové zmluvy, deriváty) podľa zákona č.566/2001 Z.z. o cenných papieroch v znení neskorších predpisov – preto nemá povinnosť uviesť špecifické **informácie o metódach riadenia rizík**.


j) Cenné papiere obchodované na regulovanom trhu (§ 20 ods. 6 a 7 zákona o účtovníctve).  
Spoločnosť neemitovala cenné papiere (akcie), ktoré by boli prijaté na obchodovanie na regulovanom trhu (napr. Burza cenných papierov Bratislava). Preto spoločnosť nemá povinnosť vo výročnej správe uvádzať štruktúrované informácie podľa § 20 ods. 6 a 7 zákona o účtovníctve,

**4) Finančné ukazovatele**

	2018	2017	2016
Tržby vrátane tržieb z predaja DM a CP	7 173 705	6 582 062	5 756 165
Zisk pred zdanením a úrokmi (EBIT)	189 871	78 851	27 627
EBITDA	316 733	32 712	-12 742
Tržby očistené o Zásoby a Aktiváciu	7 173 705	6 016 351	5 295 061
Účtovný cash flow	264 741	141 038	84 117
Náklady na predaný tovar a služby (COGS)	6 513 160	5 648 641	5 088 092
Hrubá tvorba zdrojov z prevádzkovej činnosti	396 558	1 162 976	908 943
Čistý prevádzkový zisk po zdanení (NOPAT)	149 270	54 895	24 987
Čistý cash flow	-69	-2 744	-173 457
Úročený dlh	616 154	930 884	324 967
Celkový dlh	616 154	930 884	324 967
Dlhodobý dlh	482 100	745 000	265 000
Krátkodobý dlh	134 054	185 884	59 967
Čistý dlh	613 635	928 296	319 635
<b>Marže</b>			
Hrubá marža	9,0%	6,1%	3,9%
EBITDA marža	4,4%	0,5%	-0,2%
Prevádzková marža	2,7%	1,4%	0,7%

Zisková marža	1,8%	0,6%	0,4%
Marža účtovného cash flow	3,7%	2,3%	1,6%
<b>Ukazovatele zadlženosti</b>			
Dlh/EBITDA	1,95	28,46	-25,50
Čistý dlh/EBITDA	1,94	28,38	-25,09
Závazky/EBITDA	7,65	77,06	-181,01
Celková zadlženosť	86,5%	86,7%	85,3%
Podiel dlhu k celkovým aktívam	22,0%	32,0%	12,0%
Stupeň samofinancovania	13,5%	13,3%	14,7%
Podiel dlhu k vlastnému imaniu	163,1%	241,1%	81,8%
Dlhodobá zadlženosť	1,3%	2,1%	7,2%
Krátkodobá zadlženosť	61,9%	52,0%	65,5%
Finančná páka	7,42	7,53	6,81
Úverová zaťaženosť	22,0%	32,0%	12,0%
Platobná neschopnosť obchodná	2,61	2,56	2,38
Platobná neschopnosť celková	2,64	2,68	2,17
Úrokové krytie	6,44	2,97	5,01
Krytie dlhovej služby	10,75	1,17	-2,31
<b>Ukazovatele likvidity</b>			
Likvidita 1. stupňa	0,00	0,00	0,00
Likvidita 2. stupňa	0,35	0,34	0,45
Likvidita 3. stupňa	0,80	0,76	0,90
Finančné účty/Aktíva	0,1%	0,1%	0,2%
<b>Ukazovatele rentability</b>			
Návratnosť vlastného kapitálu	33,4%	9,4%	5,0%
Návratnosť aktív	4,5%	1,3%	0,7%
Návratnosť aktív (EBIT)	6,8%	2,7%	1,0%
Návratnosť celkového kapitálu (EBIT)	19,1%	6,0%	3,8%
Návratnosť dlhodobého kapitálu (EBIT)	17,8%	5,6%	3,0%
Návratnosť investovaného kapitálu	12,7%	2,8%	2,8%
<b>Ukazovateľ aktivity</b>			
Doba obratu aktív	142,55	176,45	186,36
Obrat aktív	2,56	2,07	1,96
Obrat zásob	7,85	7,91	6,15
Doba obratu zásob	46,50	46,16	59,39
Obrat neobežného majetku	5,52	4,53	10,59
Obrat obežného majetku	4,78	3,81	2,41
Doba obratu pohľadávok	33,93	52,20	94,07
Doba inkasa krátkodobých pohľadávok	33,46	34,25	56,25
Doba inkasa pohľadávok z obchodného styku	31,54	33,66	49,01
Doba splácania záväzkov	97,00	97,64	126,88
Doba splácania záväzkov vo vzťahu k tržbám	88,25	91,67	121,99
Doba splácania záväzkov z obchodného styku	90,57	91,90	121,57
<b>Ďalšie ukazovatele</b>			

Osobné náklady/Pridaná hodnota	0,49	0,87	1,02
Stupeň prevádzkovej páky	201,9%	251,2%	95,7%
Efektívna daňová sadzba	21,4%	30,4%	9,6%
Krytie personálnych nákladov	2,02	1,15	0,98
Krytie personálnych nákladov a odpisov	1,41	0,87	0,75
Prirážka	9,9%	6,5%	4,1%
Finančná efektívnosť tržieb	0,00	0,00	-0,03
Schopnosť splácať úroky z čistého cash flow	0,00	-0,10	-31,43
Doba splácania dlhov z čistého cash flow	-35 128,38	-918,71	-13,30
Stupeň oddĺženia	-0,3%	-10,9%	-752,1%
Krátkodobá toková oddĺženosť	-0,4%	-18,2%	-980,2%
Úverová zadĺženosť	163,1%	241,1%	81,8%
Miera zadĺženosti vlastného imania	641,5%	652,8%	580,9%
<b>Credit Scoring</b>			
Altmanovo Z-skóre	2,77	2,35	2,23
INDEX 05	1,29	0,94	0,95
Quick test	14,00	15,00	15,00
Binkertov model	6,76	10,66	4,79
In. Bonity	1,23	0,65	0,51
Taffierov model	0,65	0,52	0,56



Ján Winkler,  
konateľ spoločnosti