


ELECTROLUX SLOVAKIA s.r.o.

**SPRÁVA NEZÁVISLÉHO AUDÍTORA
Z AUDITU ÚČTOVNEJ ZÁVIERKY
K 31. DECEMBRU 2018**

A

**SPRÁVA K ĎALŠÍM POŽIADAVKÁM
ZÁKONOV A INÝCH PRÁVNÝCH
PREDPISOV**

VÝROČNÁ
SPRÁVA
2018



Electrolux
Slovakia s.r.o.





OBSAH

- 1. Úvod**
- 2. Zhodnotenie roku 2018**
- 3. Očakávania na rok 2019**
- 4. Zasadnutie Valného zhromaždenia**
- 5. Výskum a vývoj**
- 6. Ostatné informácie**



1. Úvod

Spoločnosť Electrolux Slovakia s.r.o. je 100%-nou dcérskou spoločnosťou švédskeho nadnárodného koncernu AB Electrolux (publ) so sídlom v Stockholme, ktorý vznikol v roku 1919 spojením firiem LUX Stockholm a Elektromekaniska AB Stockholm a ktorý je prostredníctvom svojich dcérskych spoločností prítomný vo viac ako 60-tich štátoch sveta.

Spoločnosť Electrolux Slovakia s.r.o. bola založená 8. marca 1993 a dňa 20. septembra 1993 zapísaná do obchodného registra Okresného súdu Bratislava I v Bratislave v oddiele Sro, vložka č.5765/B.

Electrolux je globálnym lídrom na trhu zariadení pre domácnosť, ku ktorým patria najmä chladničky, umývačky, práčky, vysávače, varné zariadenia a zariadenia pre profesionálne kuchyne, reštaurácie, práčovne. Electrolux ročne predá viac než 60 miliónov svojich produktov vo viac ako 150 krajinách sveta.

V roku 2018 dosiahol koncern Electrolux celosvetový objem predaja podľa konsolidovaných údajov vo výške 124 mld. SEK. V porovnaní s rokom 2017 tak objem predaja stúpol približne o 1,7 %. Najväčší podiel predaja bol dosiahnutý v predaji veľkých spotrebičov v regióne Európa, Stredný Východ a Afrika (34 %), ďalej v regióne Severná Amerika (31 %) a Latinská Amerika (14 %). Objem predaja na území Slovenska predstavoval približne 0,5 % z celkových výsledkov koncernu.

Predmetom činnosti Electrolux Slovakia s.r.o. je predaj výrobkov koncernu Electrolux na území Slovenskej republiky prostredníctvom jednotlivých odštepných závodov spoločnosti. Predaj domácich spotrebičov zabezpečuje odštepný závod Electrolux Domáce spotrebiče a predaj veľkokuchynských zariadení odštepný závod Electrolux Professional. Od roku 2005, kedy spoločnosť prevzala aktivity v oblasti predaja profesionálnych veľkokuchynských zariadení v Poľsku, pokrýva predajom týchto zariadení aj oblasť Maďarska, Českej republiky, Rumunska a ďalších krajín Balkánskeho polostrova.

2. Zhodnotenie roku 2018

Makroekonomický vývoj Slovenskej republiky naďalej profitoval z rastového cyklu v ekonomike eurozóny ako aj globálnej ekonomiky. V 2. polroku ho začalo ovplyvňovať zmiernovanie zahraničného dopytu a slabší vývoj v eurozóne. Slovenská ekonomika však profitovala z dynamického vývozu automobilov, keďže nové modely produkované na Slovensku už splňali prísnejšie emisné štandardy a nedošlo tak k prepadu ich produkcie.

Ekonomika tak pokračovala v roku 2018 v stabilnom raste, keď reálny HDP vzrástol medziročne o 3,5 %, čo je zľahka vyššie tempo rastu (+0,1p.b.) ako v predošlom roku.

Hlavnými piliermi rastu bol domáci dopyt, investície a automobilový priemysel. Spotreba domácností bola podporená priaznivým vývojom na trhu práce, ktorý zvýšil disponibilný príjem domácností. Veľmi dobre sa darilo stavebníctvu, čo bolo vidieť na príspevku investícií k rastu HDP.

Inflácia v roku 2018 dosiahla 2,5% úroveň, pričom spotrebiteľské ceny v segmente vybavenia domácností medziročne rástli o 1,0 %. Spotrebný dopyt domácností rástol medziročne o 2,9 %. Tento rast výrazne podporil silný trh práce keď miera evidovanej nezamestnanosti dosiahla v decembri 2018 úroveň 5,04%, dynamicky rastúce mzdy, ale aj zlepšujúca sa spotrebiteľská dôvera, či stále nízke úrokové sadzby.

Odštepny závod Domáce spotrebiče

V oblasti domácich spotrebičov pokračoval v roku 2018 medziročný nárast spotreby, keď nárast trhu dosiahol v kusovom/hodnotovom vyjadrení 7,2 % / 10,3 % úroveň pre oblasť veľkých domácich spotrebičov (EMA). V prípade vysávačov trh rástol medziročne o 6,5 % z pohľadu kusového predaja. V hodnotovom vyjadrení rástol až o 13,7 %, a to najmä vďaka nárastu trhu s tyčovými a robotickými vysávačmi.

Kusový predaj spoločnosti Electrolux - divízie Domácich spotrebičov na území SR v roku 2018 medziročne narástol o 3,1 % za oblasť veľkých domácich spotrebičov (EMA) a klesol o 3,2% v prípade vysávačov a malých spotrebičov (HC&SDA). Z pohľadu kusového predaja ako aj v hodnotovom vyjadrení si odštepny závod udržal vedúce tržové postavenie v oboch oblastiach predaja, pričom jeho celkové tržby realizované na území SR narástli medziročne o 9,1 %.

Trhový podiel EMA dosiahol 17,7 % v kusovom a 18,7 % v hodnotovom vyjadrení. Mierny medziročný pokles kusového trhového podielu (-0,6 %) kompenzoval vyšší produktový mix keď v hodnotovom vyjadrení si spoločnosť udržala trhový podiel (medziročná zmena -0,1 %, z toho nárast podielu za segment vstavaných spotrebičov +1,1% a pokles -0,6% za voľne stojace spotrebiče).

V prípade HC&SDA bol výsledok odšepného závodu ovplyvnený výrazným medziročným poklesom predaja (25,2 % kusy / 33,1 % obrat) u regionálneho zákazníka Tesco (centrálny sklad pre krajiny V4). Z pohľadu domáceho trhu si odštepny závod udržal vedúcu pozíciu v predaji vysávačov, i keď medziročne znížil svoj trhový podiel o 3,6 % a to z 24,1 % na 20,7 % úroveň v hodnotovom vyjadrení. Spôsobil to najmä 2,6 % pokles kusového podielu

predaja (z 25,3 % na 22,7 %) a nedostatočný nárast trhového podielu v dynamicky rastúcej oblasti robotických vysávačov. Na nárast trhu s tyčovými vysávačmi reagovala spoločnosť novou modelovou radou bezdrôtových vysávačov Pure F9.

Odštepny závod PROFESSIONAL

Odštepny závod Electrolux Professional zaznamenal v roku 2018 celkový nárast tržieb o 24 % v porovnaní s rokom 2017. Kusový predaj sa zvýšil o 38 %.

Nárast tržieb ovplyvnili hlavne projekty na Balkáne (v Čiernej Hore, Macedónsku a Albánsku) a predaj v Maďarsku. V krajinách na Balkáne sa začalo investovať do výstavby s cieľom rozvoja cestovného ruchu. Electrolux Professional sa zameral v týchto krajinách hlavne na projekty – priamy predaj dodávky celkového riešenia profesionálnych kuchynských zariadení (v Macedónsku projekt Double Tree by Hilton Skopje, v Čiernej Hore projekt Orascom) a to sa odrazilo aj historickým nárastom tržieb vo výške 59% oproti roku 2017. V Maďarsku sa zvýšil predaj o 41 % v porovnaní s rokom 2017. Priaznivý vývoj v raste tržieb zostal aj v Českej Republike (nárast 12 %) a v Poľsku (nárast 12 %). Situácia v predaji komerčných zariadení sa zhoršila na Slovensku a v Chorvátsku, kde bol zaznamenaný pokles tržieb.

Pôsobenie spoločnosti na slovenskom a zahraničných trhoch dokumentujeme vývojom majetkovej a výnosovej situácia a kalkuláciou vybraných ukazovateľov finančnej analýzy.

Celkové tržby spoločnosti vzrástli v porovnaní s bezprostredne predchádzajúcim účtovným obdobím o približne 10,9 mil. EUR, čo predstavuje medziročný nárast o 22 %. Vzhľadom na korešpondujúci nárast nákladov, najmä na obstaranie predaného tovaru, nákladov na tvorbu súvisiacich rezerv, nákladov na marketingové aktivity a pod., hospodársky výsledok po zdanení v medziročnom porovnaní klesol približne o 3,4 %.

Vývoj tržieb podľa jednotlivých odštepnych závodov v €				
	2018	2017	2016	2015
Electrolux Domáce spotrebiče	41 700 569	34 356 187	33 087 288	32 598 966
Electrolux Professional	18 398 156	14 873 196	12 666 462	11 238 353
	60 098 725	49 229 383	45 753 750	43 837 319

Okrem zvýšenia tržieb z predaja tovaru a korešpondujúceho vývoja nákladov na predaný tovar nezaznamenala spoločnosť významnú vývojovú zmenu či zmenu stavu

položiek majetku, záväzkov a vlastného imania. Celkové aktíva spoločnosti sa v porovnaní s minulým rokom mierne zvýšili, čo bolo spôsobené hlavne vyšším stavom obchodných pohľadávok k súvahovému dňu.

Majetok	31-12-2018		31-12-2017		Zmena		31-12-2016
	EUR	%	EUR	%	EUR	%	
Neobežný majetok							
Dlhodobý nehmotný majetok	0	0	133 343	1,05	-133 343	100,00	293 352
Dlhodobý hmotný majetok	68 828	0,45	69 716	0,55	-888	-1,27	84 804
Dlhodobý finančný majetok	0	0,00	0	0,00	0	0,00	0
Neobežný majetok celkom	68 828	0,45	203 059	1,60	-134 231	-66,10	378 156
Obežný majetok							
Zásoby	647 292	4,26	728 472	5,74	-81 180	-11,14	334 286
Dlhodobé pohľadávky	626 921	4,13	692 902	5,46	-65 981	-9,52	612 191
Krátkodobé pohľadávky	11 415 920	75,16	9 731 802	76,62	1 683 218	17,30	9 328 147
Finančné účty	2 399 278	15,80	1 319 205	10,39	1 080 073	81,87	1 172 601
Obežný majetok celkom	15 088 511	99,35	12 472 381	98,20	2 616 130	20,98	11 447 225
Časové rozlíšenie	29 603	0,20	25 651	0,20	3 952	15,41	25 875
Majetok celkom	15 186 942	100,00	12 701 091	100,00	2 485 851	19,57	11 851 256

Vlastné imanie a záväzky	31-12-2018		31-12-2017		Zmena		31-12-2016
	EUR	%	EUR	%	EUR	%	
Vlastné imanie							
Základné imanie	829 848	5,46	829 848	6,53	0	0,00	829 848
Kapitálové fondy	194 326	1,28	194 326	1,53	0	0,00	194 326
Fondy zo zisku	83 016	0,55	83 016	0,65	0	0,00	83 016
Výsledok hospodárenia minulých rokov	0	0	1 132 277	8,91	-1 132 277	-100,00	1 132 277
Výsledok hospodárenia za účtovné obdobie	1 239 285	8,16	1 283 063	10,10	-43 778	-3,41	739 768
Vlastné imanie celkom	2 346 475	15,45	3 522 530	27,73	-1 176 055	-33,39	2 979 235
Záväzky							
Rezervy	2 605 132	17,15	2 714 890	21,38	-109 758	-4,01	2 476 300
Dlhodobé záväzky	1 318	0,01	1 850	0,01	-532	-28,76	1 470
Krátkodobé záväzky	10 234 017	67,59	6 461 821	50,88	3 772 196	58,38	6 394 151
Krátkodobé finančné výpomoci	0	0,00	0	0,00	0	0,00	0
Bankové úvery	0	0,00	0	0,00	0	0,00	0
Záväzky celkom	12 840 467	84,55	9 178 561	72,27	3 661 906	39,90	8 872 021
Časové rozlíšenie	0	0,00	0	0,00	0	0,00	0
Vlastné imanie a záväzky celkom	15 186 942	100,00	12 701 091	100,00	2 485 851	19,57	11 851 256

Výnosová situácia	31-12-2016 EUR	31-12-2017 EUR	Zmena EUR	%	31-12-2016 EUR
Tržby z predaja tovaru	59 766 027	48 887 167	10 878 860	22,25	45 361 003
Náklady vynaložené na obstaranie predaného tovaru	49 114 183	39 140 331	9 973 852	25,48	36 183 445
Obchodná marža	10 651 844	9 746 836	905 008	9,29	9 177 558
Tržby z predaja vlastných výrobkov a služieb	332 698	342 216	-9 518	-2,78	302 747
Spotreba materiálu, energie a ostatných neskladovateľných dodávok; Prijaté služby	7 562 972	6 296 299	1 266 673	20,12	6 282 569
Pridaná hodnota	3 421 570	3 792 753	-371 183	-9,79	3 287 736
Osobné náklady	1 586 421	1 848 400	-261 979	-14,17	1 644 850
Odpisy a opravné položky k dlhodobému hmotnému a nehmotnému majetku	156 910	190 728	-33 818	-17,73	225 885
Zisky/straty z úbytkov dlhodobého hmotného majetku	0	10 875	-10 875	100,00	2 042
Ostatné výnosy z hospodárskej činnosti	847 319	827 591	19 728	2,38	876 419
Ostatné náklady na hospodársku činnosť	773 526	863 487	-89 961	-10,42	1 073 946
Tvorba/zúčtovanie opravných položiek k pohľadávkam	-25 857	26 539	-52 196	-198,17	134 760
Výsledok hospodárenia z hospodárskej činnosti pred zdanením	1 777 889	1 702 265	75 624	4,44	1 086 756
Výnosy z finančnej činnosti	13 937	48 344	-34 407	-71,17	3 531
Náklady na finančnú činnosť	64 863	43 832	21 031	47,98	27 320
Výsledok hospodárenia z finančnej činnosti pred zdanením	-50 926	4 512	-55 438	-1228,68	-23 789
Výsledok hospodárenia z bežnej činnosti pred zdanením	1 726 963	1 706 777	20 186	1,18	1 062 967
Daň z príjmov z bežnej činnosti	487 678	423 714	63 964	15,10	323 199
Výsledok hospodárenia z bežnej činnosti po zdanení	1 239 285	1 283 063	-43 778	-3,41	739 768
Výsledok hospodárenia za účtovné obdobie pred zdanením	1 726 963	1 706 777	20 186	1,18	1 062 967
Výsledok hospodárenia za účtovné obdobie po zdanení	1 239 285	1 283 063	-43 778	-3,41	739 768

3. Očakávania na rok 2019

Napriek cyklickému oslabovaniu hospodárskeho rastu v eurozóne, by mal rast slovenskej ekonomiky v roku 2019 kulminovať na 3,6% úrovni a to vplyvom nábehu produkcie novej automobilky. Okrem toho by sa mal nárast výrobných kapacít odzrkadliť aj vo vyššom domácom dopyte. V porovnaní s rokom 2018 by tak mal rast ekonomiky ešte mierne zrýchliť a to o jednu desatinu percentuálneho bodu.

Ďalším faktorom rastu ostane naďalej spotreba domácností pri silnom trhu práce, rekordne nízkej nezamestnanosti a pri takmer sedempercentnom raste nominálnych miezd. Pozitívny príspevok možno očakávať aj od vývozu i keď očakávaný slabší zahraničný dopyt sa pravdepodobne prejaví v zmiernení nárastu exportov.

Inflácia by mala zostať na nezmenenej, zhruba 2,5-percentnej úrovni, keď spomaľovanie rastu cien potravín vystriedajú vyšší dopytový tlak prehrievajúcej sa ekonomiky a vyššie ceny regulovaných energií.

Hrozba tvrdého BREXIT-u, možný prepád ekonomiky eurozóny a rastúci protekcionizmus zvyšujú negatívne riziká prognózy hospodárskeho rastu Slovenska v roku 2019. Pretrvávajúcím rizikom je napätie na trhu práce spôsobené nedostatkom pracovných síl. Zvyšujúci sa dopyt po kvalifikovanej pracovnej sile sa prejavuje v náraste platov, ku ktorému výrazne prispieva aj verejný sektor. V prípade niektorých spoločností sa to pravdepodobne prejaví v obmedzení ich výrobných a investičných plánov.

Odštepny závod Domáce spotrebiče

Divízia Domácich spotrebičov očakáva medziročný 7,0 % nárast trhu veľkých domácich spotrebičov (EMA) a 7,5% nárast trhu vysávačov v hodnotovom vyjadrení, pričom predpokladá medziročný 6,9 % nárast tržieb realizovaných na území SR. Z toho je 6,8 % nárast tržieb plánovaný v prípade veľkých domácich spotrebičov (EMA) a 7,5% nárast v prípade vysávačov a malých spotrebičov (HC&SDA). Spoločnosť predpokladá udržanie trhového podielu v hodnotovom vyjadrení a to v oboch oblastiach predaja, pričom sa bude naďalej zameriavať na ziskovejšie segmenty predaja.

Divízia za najväčšie riziká, ktoré môžu negatívne ovplyvniť jej obchodné plány v roku 2019, považuje vývoj v externom prostredí, a to najmä zhoršenie politických a ekonomických konfrontácií medzi najväčšími svetovými veľmocami.

Z pohľadu hospodárskeho vývoja v EÚ naďalej pretrváva riziko spojené s neistým výsledkom rokovaní o BREXIT-e. Hrozba protekcionizmu vo svetovom obchode vplýva na

zvyšovanie cien materiálov a komodít používaných pri výrobe domácich spotrebičov, čo v konečnom dôsledku môže viesť k potrebe zvyšovania cien domácich spotrebičov s následnou stagnáciou dopytu.

V domácom prostredí vidí spoločnosť najväčšie riziká najmä vo vysokej zadlženosti domácností a v politickom napätí, ktoré by mohlo zhoršiť spotrebiteľskú náladu obyvateľstva.

Odštepny závod PROFESSIONAL

V roku 2019 sa očakáva, že tržby budú kopírovať objem roku 2018. Nárast tržieb je plánovaný hlavne v Poľsku, v Bulharsku a v Čechách. V roku 2019 sa bude realizovať veľký projekt v Českej Republike ČSOB - Hochtief. V ostatných krajinách sa očakáva podobný vývoj ako v roku 2018.

Najvýznamnejším rizikom pre divíziu profesionálnych zariadení v roku 2019 zostáva naďalej vzrastajúce napätie medzi politickými veľmocami, ktorého nepriamym dôsledkom je zvyšovanie cien materiálov. Rast cien môže viesť aj k navýšeniu cien profesionálnych zariadení s negatívnym dopadom na ich predaj.

4. Zasadnutie Valného zhromaždenia

Rozdelenie zisku za rok 2018 nebolo navrhnuté, nakoľko do dátumu vydania Výročnej správy Valné zhromaždenie nezasadalo.

5. Výskum a vývoj

Spoločnosť nevykladá výdavky na činnosť v oblasti výskumu a vývoja. Vývoj nových výrobkov a inovovanie existujúcich zabezpečuje materská spoločnosť – AB Electroflux(publ).


6. Ostatné informácie

Spoločnosť ovplyvňuje životné prostredie predovšetkým v zmysle dovozu tovaru vrátane obalov, ktoré bude po ukončení svojej životnosti predmetom likvidácie. V tejto súvislosti si spoločnosť plní povinnosti, ktoré jej ukladá príslušná legislatíva (najmä zákon o odpadoch a zákon o obaloch).

V roku 2018 spoločnosť zamestnávala vo svojich odštepných závodoch v priemere 34 zamestnancov. Spoločnosť v roku 2019 nepredpokladá výrazné zvyšovanie, respektíve znižovanie počtu zamestnancov.

Spoločnosť nemá organizačnú zložku v zahraničí, ani nepredpokladá jej zriadenie v budúcom období. Spoločnosť nenadobudla vlastné akcie ani obchodné podiely v ovládaných osobách. Po 31.12.2018 nenastali v spoločnosti žiadne iné udalosti osobitného významu. Návrh na vysporiadanie zisku za rok 2018 bude predložený na schválenie valnému zhromaždeniu spoločníkov a schválený do konca mesiaca December 2019.

V Bratislave dňa 27. mája 2019



Adam Cich
konateľ



Ing. Štefan Mínavič
prokurista

ELECTROLUX SLOVAKIA s.r.o. SPRÁVA NEZÁVISLÉHO AUDÍTORA

Spoločníkovi a konateľovi spoločnosti Electrolux Slovakia s.r.o.:

SPRÁVA Z AUDITU ÚČTOVNEJ ZÁVIERKY

Názor

Uskutočnili sme audit účtovnej závierky spoločnosti Electrolux Slovakia s.r.o. (ďalej len „spoločnosť“), ktorá zahŕňa súvahu k 31. decembru 2018, výkaz ziskov a strát za rok, ktorý sa skončil k uvedenému dátumu, a poznámky, ktoré obsahujú súhrn významných účtovných zásad a účtovných metód.

Podľa nášho názoru, priložená účtovná závierka poskytuje pravdivý a verný obraz finančnej situácie spoločnosti k 31. decembru 2018 a výsledku jej hospodárenia za rok, ktorý sa skončil k uvedenému dátumu, v súlade so zákonom č. 431/2002 Z. z. o účtovníctve v znení neskorších predpisov (ďalej len „zákon o účtovníctve“).

Základ pre názor

Audit sme uskutočnili v súlade s Medzinárodnými audítorskými štandardmi. Naša zodpovednosť podľa týchto štandardov sa bližšie uvádza v odseku *Zodpovednosť audítora za audit účtovnej závierky*. Od spoločnosti sme nezávislí podľa ustanovení zákona č. 423/2015 Z. z. o štatutárnom audite a o zmene a doplnení zákona č. 431/2002 Z. z. o účtovníctve v znení neskorších predpisov (ďalej len „zákon o štatutárnom audite“) týkajúcich sa etiky vrátane Etického kódexu audítora, ktoré sú relevantné pre náš audit účtovnej závierky, a splnili sme aj ostatné požiadavky týchto ustanovení týkajúcich sa etiky. Sme presvedčení, že získané audítorské dôkazy poskytujú dostatočný a vhodný základ pre náš názor.

Iná skutočnosť

Audit účtovnej závierky spoločnosti Electrolux Slovakia s.r.o. za rok končiaci sa 31. decembra 2017 vykonal iný audítor, ktorý dňa 17. apríla 2018 vyjadril k tejto účtovnej závierke nepodmienený názor.

Zodpovednosť štatutárneho orgánu za účtovnú závierku

Štatutárny orgán spoločnosti zodpovedá za zostavenie účtovnej závierky tak, aby poskytovala pravdivý a verný obraz v súlade so zákonom o účtovníctve, a za interné kontroly, ktoré štatutárny orgán spoločnosti považuje za potrebné pre zostavenie účtovnej závierky, aby neobsahovala významné nesprávnosti, či už v dôsledku podvodu alebo chyby.

Pri zostavovaní účtovnej závierky štatutárny orgán zodpovedá za zhodnotenie schopnosti spoločnosti nepretržite pokračovať vo svojej činnosti, za opísanie skutočností týkajúcich sa nepretržitého pokračovania v činnosti, ak je to potrebné, a za použitie predpokladu nepretržitého pokračovania v činnosti v účtovníctve, ibaže by mal v úmysle spoločnosť zlikvidovať alebo ukončiť jej činnosť, alebo by nemal inú reálnu možnosť než tak urobiť.

Zodpovednosť audítora za audit účtovnej závierky

Našou zodpovednosťou je získať primerané uistenie, či účtovná závierka ako celok neobsahuje významné nesprávnosti, či už v dôsledku podvodu alebo chyby, a vydať správu audítora, ktorá obsahuje názor audítora. Primerané uistenie predstavuje vysoký stupeň uistenia, ale nie záruku, že audit vykonaný podľa Medzinárodných audítorských štandardov vždy odhalí prípadnú významnú nesprávnosť. Nesprávnosti môžu vzniknúť v dôsledku podvodu alebo chyby a považujú sa za významné, ak by bolo opodstatnené očakávať, že jednotlivito alebo v súhrne ovplyvnia ekonomické rozhodnutia používateľov, ktoré boli prijaté na základe tejto účtovnej závierky.

V rámci auditu v súlade s Medzinárodnými audítorskými štandardmi uplatňujeme odborný úsudok a zachovávame profesionálny skepticizmus počas celého auditu. Okrem toho:

- Identifikujeme a posudzujeme riziká významnej nesprávnej účtovnej závierky, či už v dôsledku podvodu alebo chyby, navrhujeme a vykonávame audítorské postupy reagujúce na tieto riziká a získavame audítorské dôkazy, ktoré sú dostatočné a vhodné na poskytnutie základu pre názor audítora. Riziko neodhalenia významnej nesprávnej účtovnej závierky v dôsledku podvodu je vyššie ako riziko v dôsledku chyby, pretože podvod môže zahŕňať tajnú dohodu, falšovanie, úmyselné vynechanie, nepravdivé vyhlásenie alebo obídenie internej kontroly.
- Oboznamujeme sa s internými kontrolami relevantnými pre audit, aby sme mohli navrhnúť audítorské postupy vhodné za daných okolností, ale nie aby sme vyjadrili názor na efektívnosť interných kontrol spoločnosti.
- Hodnotíme vhodnosť použitých účtovných zásad a účtovných metód, ako aj primeranosť účtovných odhadov a súvisiacich informácií zverejnených štatutárnym orgánom.
- Predkladáme záver o tom, či štatutárny orgán vhodne používa účtovnú zásadu nepretržitého pokračovania v činnosti, a na základe získaných audítorských dôkazov záver o tom, či existuje významná neistota v súvislosti s udalosťami alebo okolnosťami, ktoré by mohli významne sponchybní schopnosť spoločnosti nepretržite pokračovať v činnosti. Ak dospejeme k záveru, že významná neistota existuje, sme povinní upozorniť v našej správe audítora na súvisiace informácie uvedené v účtovnej závierke alebo, ak sú takéto zverejnené informácie nedostatočné, modifikovať náš názor. Naše závery však vychádzajú z audítorských dôkazov získaných do dátumu vydania našej správy audítora. Budúce udalosti alebo okolnosti však môžu spôsobiť, že spoločnosť prestane pokračovať v nepretržitej činnosti.
- Hodnotíme celkovú prezentáciu, štruktúru a obsah účtovnej závierky vrátane zverejnených informácií, ako aj to, či účtovná závierka verne zobrazuje uskutočnené transakcie a udalosti.

SPRÁVA K ĎALŠÍM POŽIADAVKÁM ZÁKONOV A INÝCH PRÁVNÝCH PREDPISOV

Správa k informáciám, ktoré sa uvádzajú vo výročnej správe

Štatutárny orgán je zodpovedný za informácie uvedené vo výročnej správe zostavenej podľa požiadaviek zákona o účtovníctve. Naš vyššie uvedený názor na účtovnú závierku sa nevzťahuje na iné informácie vo výročnej správe.

V súvislosti s auditom účtovnej závierky sme zodpovední za oboznámenie sa s informáciami uvedenými vo výročnej správe a za vyhodnotenie, či tieto informácie nie sú vo významnom nesúlade s účtovnou závierkou alebo našimi poznatkami, ktoré sme získali počas auditu účtovnej závierky, alebo sa inak zdajú byť významne nesprávne.


Vyhodnotili sme, či výročná správa spoločnosti obsahuje informácie, ktorých uvedenie vyžaduje zákon o účtovníctve.

Podľa nášho názoru, na základe prác vykonaných počas auditu účtovnej závierky:

- informácie uvedené vo výročnej správe zostavenej za rok 2018 sú v súlade s účtovnou závierkou za daný rok,
- výročná správa obsahuje informácie podľa zákona o účtovníctve.

Okrem toho, na základe našich poznatkov o spoločnosti a jej situácii, ktoré sme získali počas auditu účtovnej závierky, sme povinní uviesť, či sme zistili významné nesprávnosti vo výročnej správe, ktorú sme obdržali pred dátumom vydania tejto správy audítora. V tejto súvislosti neexistujú zistenia, ktoré by sme mali uviesť.

Bratislava 24. jún 2019



Ing. Peter Jaroš, FCCA
zodpovedný audítor
Licencia UDVA č. 1047

V mene spoločnosti
Deloitte Audit s.r.o.
Licencia SKAu č. 014

ÚČTOVNÁ ZÁVIERKA



podnikateľov v podvojnom účtovníctve

zostavená k 3 1 . 1 2 . 2 0 1 8

Číselné údaje sa zarovnávajú vpravo, ostatné údaje sa píšú zľava. Nevyplnené riadky sa ponechávajú prázdne.

Údaje sa vypĺňajú paličkovým písmom (podľa tohto vzoru), písacím strojom alebo tlačiarňou, a to čiernou alebo tmavomodrou farbou.

Ā Ā B Č D É F G H Ī J K L M N O P Q R Š T Ú V X Ý Ž 0 1 2 3 4 5 6 7 8 9

Daňové identifikačné číslo 2 0 2 0 3 0 4 9 1 3	Účtovná závierka <input checked="" type="checkbox"/> riadna	Účtovná jednotka <input type="checkbox"/> malá	Mesiac od 0 1	Rok 2 0 1 8
IČO 3 1 3 5 8 4 4 6	<input type="checkbox"/> mimoriadna	<input checked="" type="checkbox"/> veľká	Za obdobie do 1 2	2 0 1 8
SK NACE 4 6 . 4 3 . 0	<input type="checkbox"/> priebežná	(vznačí sa x)	Bezprostredne predchádzajúce obdobie	od 0 1 do 1 2
				2 0 1 7 2 0 1 7

Priložené súčasti účtovnej závierky

 Súvaha (Úč POD 1-01)

(v celých eurách)

 Výkaz ziskov a strát (Úč POD 2-01)

(v celých eurách)

 Poznámky (Úč POD 3-01)

(v celých eurách)

Obchodné meno (názov) účtovnej jednotky

E l e c t r o l u x S l o v a k i a s . r . o

Sídlo účtovnej jednotky

Ulica

G a l v a n i h o

PSČ

8 2 1 0 4 B r a t i s l a v a

Obec

O k r e s n ý S ú d B r a t i s l a v a I

O d d i e l : S R O , V l o ž k a č i s l o : 5 7 6 5 / B

Telefónne číslo

0 0 0 2 / 3 2 1 4 1 3 3 0

Faxové číslo

/

E-mailová adresa

Číslo

1 7 / B

Zostavená dňa:

2 4 . 0 5 . 2 0 1 9

Schválená dňa:

. 2 0

Podpisový záznam štatutárneho orgánu účtovnej jednotky alebo člena štatutárneho orgánu účtovnej jednotky alebo podpisový záznam fyzickej osoby, ktorá je účtovnou jednotkou.

Záznamy daňového úradu

Miesto pre evidenčné číslo

Odtlačok prezentačnej pečiatky daňového úradu

UZPODV14_2

Súvaha Úč POD
1 - 01

DIČ 2 0 2 0 3 0 4 9 1 3

IČO 3 1 3 5 8 4 4 6



Označenie a	STRANA AKTÍV b	Číslo riadku c	Bežné účtovné obdobie		Bezprostredne predchádzajúce účtovné obdobie
			1	2	
			Brutto - časť 1 Korekcia - časť 2	Netto	Netto
	Spolu majetok (r. 02 + r. 33 + r. 74)	01	1 7 0 2 6 4 9 4	1 5 1 8 6 9 4 2	
			1 8 3 9 5 5 2		1 2 7 0 1 0 9 1
A.	Neobežný majetok (r. 03 + r. 11 + r. 21)	02	1 2 0 6 3 8 3	6 8 8 2 8	
			1 1 3 7 5 5 5		2 0 3 0 5 9
A.I.	Dlhodobý nehmotný majetok súčet (r. 04 až r. 10)	03	8 1 3 3 0 9		
			8 1 3 3 0 9		1 3 3 3 4 3
A.I.1.	Aktivované náklady na vývoj (012) - /072, 091A/	04			
2.	Softvér (013) - /073, 091A/	05	8 1 3 3 0 9		
			8 1 3 3 0 9		1 3 3 3 4 3
3.	Ocenené práva (014) - /074, 091A/	06			
4.	Goodwill (015) - /075, 091A/	07			
5.	Ostatný dlhodobý nehmotný majetok (019, 01X) - /079, 07X, 091A/	08			
6	Obstarávaný dlhodobý nehmotný majetok (041) - 093	09			
7.	Poskytnuté preddavky na dlhodobý nehmotný majetok (051) - /095A/	10			
A.II.	Dlhodobý hmotný majetok súčet (r. 12 až r. 20)	11	3 9 3 0 7 4	6 8 8 2 8	
			3 2 4 2 4 6		6 9 7 1 6
A.II.1.	Pozemky (031) - 082A	12			
2.	Stavby (021) - /081, 082A/	13			
3.	Samostatné huteľné veci a súbory huteľných vecí (022) - /082, 092A/	14	2 8 9 1 1 5	2 0 1 5 0	
			2 6 8 9 6 5		2 9 8 2 5

Súvaha ÚČ
POD 1 - 01

DIČ 2 0 2 0 3 0 4 9 1 3

IČO 3 1 3 5 8 4 4 6



Označenie a	STRANA AKTÍV b	Číslo radku c	Bežné účtovné obdobie		Bezprostredne predchádzajúce účtovné obdobie
			1	Netto 2	Netto 3
			Brutto - časť 1 Korekcia - časť 2		
4.	Pestovateľské celky trvalých porastov (025) /085, 092A/	15			
5.	Základné stádo a ťažné zvieratá (026) - /086, 092A/	16			
6.	Ostatný dlhodobý hmotný majetok (029, 02X, 032) - /089, 08X, 092A/	17	9 8 5 9 3 5 5 2 8 1	4 3 3 1 2	3 9 8 9 1
7.	Obstarávaný dlhodobý hmotný majetok (042) - 094	18	5 3 6 6	5 3 6 6	
8.	Poskytnuté preddavky na dlhodobý hmotný majetok (052) - /095A/	19			
9.	Opravná položka k načobudnutému majetku (+/- 097) +/- 098	20			
A.III.	Dlhodobý finančný majetok súčet (r. 22 až r. 32)	21			
A.III.1.	Podielové cenné papiere a podiely v prepojených účtovných jednotkách (061A, 062A, 063A) - /096A/	22			
2.	Podielové cenné papiere a podieľovú časťou okrem v prepojených účtovných jednotkách (062) - /096A/	23			
3.	Ostatné realizovateľné cenné papiere a podieľy (063A) - 096A	24			
4.	Pôžičky prepojeným účtovným jednotkám (066A) - 096A	25			
5.	Pôžičky v rámci podielovej účasti okrem prepojeným účtovným jednotkám (066A) - 096A	26			
6.	Ostatné pôžičky (067A) - /096A/	27			
7.	Dlhové cenné papiere a ostatný dlhodobý finančný majetok (065A, 068A, 06XA) - 096A	28			

Súvaha úč
POD 1 - 01

DIČ 2 0 2 0 3 0 4 9 1 3

IČO 3 1 3 5 8 4 4 6



Ozna- čenie a	STRANA AKTÍV b	Číslo riadku c	Bežné účtovné obdobie		Bezprostredne predchádzajúce účtovné obdobie
			1	2	
			Brutto - časť 1	Netto 2	Netto 3
			Korekcia - časť 2		
B.	Pôžičky a ostatné dlhodobý finančný majetok so zbateľnou dobou splatnosti najviac jeden rok (066A, 067A, 069A, 06XA) - 066A	29			
9.	Účty v bankách s dobou viazanosti dlhšou ako jeden rok (22XA)	30			
10.	Obstarávaný dlhodobý finančný majetok (043) - /096A/	31			
11.	Poskytnuté preddávky na dlhodobý finančný majetok (053) - /095A/	32			
B.	Obežný majetok (r. 34 + r. 41 + r. 53 + r. 66 + r. 71)	33	1 5 7 9 0 5 0 8	1 5 0 8 8 5 1 1	
			7 0 1 9 9 7		1 2 4 7 2 3 8 1
B.I.	Zásoby súčet (r. 35 až r. 40)	34	8 2 0 5 4 1	6 4 7 2 9 2	
			1 7 3 2 4 9		7 2 8 4 7 2
B.I.1.	Materiál (112, 119, 11X) - /191, 19X/	35	7 2 7	7 2 7	
					1 7 5 0
2.	Nedokončená výroba a polotovary vlastnej výroby (121, 122, 12X) - /192, 193, 19X/	36			
3.	Výrobky (123) - 194	37			
4.	Zvieratá (124) - 195	38			
5.	Tovar (132, 133, 13X, 139) - /196, 19X/	39	8 1 9 8 1 4	6 4 6 5 6 5	
			1 7 3 2 4 9		7 2 6 7 2 2
6.	Poskytnuté preddávky na zásoby (314A) - /391A/	40			
B.II.	Dlhodobé pohľadávky súčet (r. 42 + r. 46 až r. 52)	41	6 2 6 9 2 1	6 2 6 9 2 1	
					6 9 2 9 0 2
B.II.1	Pohľadávky z obchodného styku súčet (r. 43 až r. 45)	42			

Súvaha Úč
POD 1 - 01

DIČ 2 0 2 0 3 0 4 9 1 3

IČO 3 1 3 5 8 4 4 6



Ozna- čenie a	STRANA AKTÍV b	Číslo riadku c	Bežné účtovné obdobie		Bezprostredne predchádzajúce účtovné obdobie
			1	2	
			Brutto - časť 1	Netto 2	Netto 3
			Korekcia - časť 2		
1.a.	Pohľadávky z obchodného styku voči prepojeným účtovným jednotkám (311A, 312A, 313A, 314A, 315A, 31XA) - /391A/	43			
1.b.	Pohľadávky z obchodného styku v rámci podielovej účasti okrem pohľadávok voči prepojeným účtovným jednotkám (311A, 312A, 313A, 314A, 315A, 31XA) - /391A/	44			
1.c.	Ostatné pohľadávky z obchodného styku (311A, 312A, 313A, 314A, 315A, 31XA) - /391A/	45			
2.	Čistá hodnota zákazky (316A)	46			
3.	Ostatné pohľadávky voči prepojeným účtovným jednotkám (351A) - /391A/	47			
4.	Ostatné pohľadávky v rámci podielovej účasti okrem pohľadávok voči prepojeným účtovným jednotkám (351A) - /391A/	48			
5.	Pohľadávky voči spoločníkom, členom a združeniu (354A, 355A, 358A, 35XA) - /391A/	49			
6.	Pohľadávky z derivátových operácií (373A, 376A)	50			
7.	Iné pohľadávky (335A, 336A, 33XA, 371A, 374A, 375A, 376A) - /391A/	51			
8.	Odlícená daňová pohľadávka (481A)	52	6 2 6 9 2 1	6 2 6 9 2 1	6 9 2 9 0 2
B.III.	Krátkodobé pohľadávky súčet (r. 54 + r. 68 až r. 65)	53	1 1 9 4 3 7 6 8	1 1 4 1 5 0 2 0	
B.III.1.	Pohľadávky z obchodného styku súčet (r. 55 až r. 67)	54	5 2 8 7 4 8		9 7 3 1 8 0 2
1.a.	Pohľadávky z obchodného styku voči prepojeným účtovným jednotkám (311A, 312A, 313A, 314A, 315A, 31XA) - /391A/	55	1 1 8 6 0 5 9 7	1 1 3 3 1 8 4 9	
1.b.	Pohľadávky z obchodného styku v rámci podielovej účasti okrem pohľadávok voči prepojeným účtovným jednotkám (311A, 312A, 313A, 314A, 315A, 31XA) - /391A/	56	5 2 8 7 4 8		9 6 0 9 5 4 6
			1 7 3 1 6 1	1 7 3 1 6 1	2 6 4 6 8 7

Súvaha Úč
POD 1 - 01

DIČ 2 0 2 0 3 0 4 9 1 3

IČO 3 1 3 5 8 4 4 6



Označenie a	STRANA PASÍV b	Číslo riadku c	Bežné účtovné obdobie 4	Bezprostredne predchádzajúce účtovné obdobie 5
A.V.	Ostatné fondy zo zisku r. 81 + r. 92	90	3 1	3 1
A.V.1.	Štatutárne fondy (423, 42X)	91		
2	Ostatné fondy (427, 42X)	92	3 1	3 1
A.VI.	Oceňovacie rozdiely z precenenia súčet (r. 94 až r. 96)	93		
A.VI.1	Oceňovacie rozdiely z precenenia majetku a záväzkov (+/- 414)	94		
2	Oceňovacie rozdiely z kapitálových účasní (+/- 415)	95		
3	Oceňovacie rozdiely z precenenia pri zlúčení, splynutí a rozdelení (+/- 416)	96		
A.VII.	Výsledok hospodárenia minulých rokov r. 98 + r. 99	97		1 1 3 2 2 7 7
A.VII.1.	Nerozdelený zisk minulých rokov (428)	98		1 1 3 2 2 7 7
2	Neuhradená strata minulých rokov (I-/429)	99		
A.VIII.	Výsledok hospodárenia za účtovné obdobie po zdanení (r. 01 - (r. 81 + r. 85 + r. 86 + r. 87 + r. 90 + r. 93 + r. 97 + r. 101 + r. 141)	100	1 2 3 9 2 8 5	1 2 8 3 0 6 3
B.	Závazky (r. 102 + r. 119 + r. 121 + r. 122 + r. 136 + r. 139 + r. 140)	101	1 2 8 4 0 4 6 7	9 1 7 8 5 6 1
B.1.	Dlhodobé záväzky súčet (r. 103 + r. 107 až r. 117)	102	1 3 1 8	1 8 5 0
B.1.1.	Dlhodobé záväzky z obchodného styku súčet (r. 104 až r. 106)	103		
1.a.	Závazky z obchodného styku voči prepojeným účtovným jednotkám (321A, 475A, 476A)	104		
1.b.	Závazky z obchodného styku v rámci podnikovej účasí okrem záväzkov voči prepojeným účtovným jednotkám (321A, 475A, 476A)	105		
1.c.	Ostatné záväzky z obchodného styku (321A, 475A, 476A)	106		
2.	Čistá hodnota zákazky (316A)	107		
3.	Ostatné záväzky voči prepojeným účtovným jednotkám (471A, 47XA)	108		
4.	Ostatné záväzky v rámci podielovej účasí okrem záväzkov voči prepojeným účtovným jednotkám (471A, 47XA)	109		
5	Ostatné dlhodobé záväzky (479A, 47XA)	110		
6	Dlhodobé prijaté preddavky (475A)	111		
7	Dlhodobé zmenky na úhradu (478A)	112		
8	Vydané dlhopisy (473A/-/255A)	113		
9	Závazky zo sociálneho fondu (472)	114	1 3 1 8	1 8 5 0
10.	Iné dlhodobé záväzky (336A, 372A, 474A, 47XA)	115		
11.	Dlhodobé záväzky z derivátových operácií (373A, 377A)	116		
12	Odložený daňový záväzok (481A)	117		

Súvaha (Úč
POD 1-01)

DIČ 2 0 2 0 3 0 4 9 1 3

IČO 3 1 3 5 8 4 4 6



Ozna- čenie B	STRANA PASÍV D	Číslo riadku C	Bežné účtovné obdobie 4	Bezprostredne predchádzajúce účtovné obdobie 5
B.II.	Dlhodobé rezervy r. 119 + r. 120	118	4 7 5 8 4 9	5 6 7 7 2 0
B.II.1	Zákonné rezervy (451A)	119		
2	Ostatné rezervy (459A, 45XA)	120	4 7 5 8 4 9	5 6 7 7 2 0
B.III.	Dlhodobé bankové úvery (461A, 46XA)	121		
B.IV.	Krátkodobé záväzky súčet (r. 123 + r. 127 až r. 135)	122	1 0 2 3 4 0 1 7	6 4 6 1 8 2 1
B.IV.1	Záväzky z obchodného styku súčet (r. 124 až r. 126)	123	6 6 2 5 1 2 3	6 0 5 6 8 7 5
1 a	Záväzky z obchodného styku voči prepojeným účtovným jednotkám (321A, 322A, 324A, 325A, 326A, 32XA, 475A, 476A, 478A, 47XA)	124	4 7 8 3 9 1 3	3 5 7 8 2 4 6
1 b	Záväzky z obchodného styku v rámci podielovej účasť druhm záväzkov voči prepojeným účtovným jednotkám (321A, 322A, 324A, 325A, 326A, 32XA, 475A, 476A, 478A, 47XA)	125		
1 c	Ostatné záväzky z obchodného styku (321A, 322A, 324A, 325A, 326A, 32XA, 475A, 476A, 478A, 47XA)	126	1 8 4 1 2 1 0	2 4 7 8 6 2 9
2	Čistá hodnota zákazky (316A)	127		
3	Ostatné záväzky voči prepojeným účtovným jednotkám (361A, 36XA, 471A, 47XA)	128	3 2 0 1 5 7 4	
4	Ostatné záväzky v rámci podielovej účasť druhm záväzkov voči prepojeným účtovným jednotkám (361A, 36XA, 471A, 47XA)	129		
5	Záväzky voči spoločníkom a združeniu (364, 365, 366, 367, 368, 368A, 478A, 479A)	130		
6	Záväzky voči zamestnancom (331, 333, 33X, 479A)	131	3 9 5 6 6	3 7 8 9 4
7	Záväzky zo sociálneho poistenia (336A)	132	3 1 3 9 7	3 4 8 0 6
8	Daňové záväzky a dotácie (341, 342, 343, 345, 346, 347, 34X)	133	3 3 6 2 5 0	3 3 2 2 4 6
9	Záväzky z derivátových operácií (373A, 377A)	134		
10	Iné záväzky (372A, 379A, 474A, 475A, 479A, 47XA)	135	1 0 7	
B.V.	Krátkodobé rezervy r. 137 + r. 138	136	2 1 2 9 2 8 3	2 1 4 7 1 7 0
B.V.1	Zákonné rezervy (323A, 451A)	137	3 0 6 6 7	3 8 1 9 5
2	Ostatné rezervy (323A, 32X, 459A, 45XA)	138	2 0 9 8 6 1 6	2 1 0 8 9 7 5
B.VI.	Bežné bankové úvery (221A, 231, 232, 23X, 461A, 46XA)	139		
B.VII.	Krátkodobé finančné výpomoci (241, 249, 24X, 473A, I-255A)	140		
C	Časové rozlíšenie súčet (r. 142 až r. 145)	141		
C.1	Výdavky budúcich období dlhodobé (383A)	142		
2	Výdavky budúcich období krátkodobé (383A)	143		
3	Výnosy budúcich období dlhodobé (384A)	144		
4	Výnosy budúcich období krátkodobé (384A)	145		

Výkaz ziskov a
strát Úč. POD
2-01

DIČ 2 0 2 0 3 0 4 9 1 3

IČO 3 1 3 5 8 4 4 6



Ozna- čenia a	Text b	Číslo riadku c	Skutočnosť	
			Bežné účtovné obdobie	Bezprostredne predchádzajúce účtovné obdobie
			1	2
.	Čistý obrát (časť účt. tr. 6 podľa zákona)	01	6 0 9 4 6 1 5 4	5 0 0 6 8 3 3 2
**	Výnosy z hospodárskej činnosti spolu súčet (r. 03 až r. 09)	02	6 0 9 4 6 0 4 4	5 0 0 6 7 8 4 9
I.	Tržby z predaja tovaru (604, 607)	03	5 9 7 6 6 0 2 7	4 8 8 8 7 1 6 7
II.	Tržby z predaja vlastných výrobkov (601)	04		
III.	Tržby z predaja služieb (602, 606)	05	3 3 2 6 9 8	3 4 2 2 1 6
IV.	Zmeny stavu vnútroorganizačných zásob (+/- účtová skupina 61)	06		
V.	Aktivácie (účtová skupina 62)	07		
VI.	Tržby z predaja dlhodobého nehmotného majetku, dlhodobého hmotného majetku a materiálu (641, 642)	08		1 0 8 7 5
VII.	Ostatné výnosy z hospodárskej činnosti (644, 645, 646, 648, 655, 657)	09	8 4 7 3 1 9	8 2 7 5 9 1
**	Náklady na hospodársku činnosť spolu (r. 11 + r. 12 + r. 13 + r. 14 + r. 16 + r. 20 + r. 21 + r. 24 + r. 25 + r. 26)	10	5 9 1 6 8 1 5 5	4 8 3 6 5 5 8 4
A	Náklady vynaložené na obstarávanie predaného tovaru (604, 607)	11	4 9 0 4 3 0 8 5	3 9 0 9 3 3 2 6
a.	Spotreba materiálu, energie s ostatných neskladovateľných dodávok (501, 502, 503)	12	6 1 8 1 0 4	7 9 6 2 1 0
C	Opravné položky k zásobám (+/-) (505)	13	7 1 0 9 8	4 7 0 0 5
D	Služby (účtová skupina 51)	14	6 9 4 4 8 6 8	5 5 0 0 0 8 9
E	Osobné náklady súčet (r. 16 až r. 19)	15	1 5 8 6 4 2 1	1 8 4 8 4 0 0
E.1.	Mzdové náklady (521, 522)	16	1 1 5 4 5 2 6	1 3 7 3 5 6 6
2	Odmeny členom orgánov spoločnosti a družstva (523)	17		
3.	Náklady na sociálne poistenie (524, 525, 526)	18	3 9 9 7 0 2	4 2 8 0 6 8
4.	Sociálne náklady (527, 528)	19	3 2 1 9 3	4 6 7 6 6
F.	Dane a poplatky (účtová skupina 53)	20	4 5 5 9	2 1 4 5
G	Odpisy a opravné položky k dlhodobému nehmotnému majetku a dlhodobému hmotnému majetku (r. 22 + r. 23)	21	1 5 6 9 1 0	1 9 0 7 2 8
G.1.	Odpisy dlhodobého nehmotného majetku a dlhodobého hmotného majetku (551)	22	1 5 6 9 1 0	1 9 0 7 2 8
2.	Opravné položky k dlhodobému nehmotnému majetku a dlhodobému hmotnému majetku (+/-) (553)	23		
H.	Zostatková cena predaného dlhodobého majetku a predaného materiálu (541, 542)	24		
I.	Opravné položky k pohľadávkam (+/-) (547)	25	- 2 5 8 5 7	2 6 3 3 9
J.	Ostatné náklady na hospodársku činnosť (543, 544, 545, 546, 548, 549, 555, 557)	26	7 6 8 9 6 7	8 6 1 3 4 2
---	Výsledok hospodárenia z hospodárskej činnosti (+/-) (r. 02 - r. 10)	27	1 7 7 7 8 8 9	1 7 0 2 2 6 5

Výkaz ziskov a strát
Úč POD
2 - 01

DIČ 2 0 2 0 3 0 4 9 1 3

IČO 3 1 3 5 8 4 4 6



Označenie a	Text b	Číslo riadku c	Skutočnosť	
			Bežné účtovné obdobie	Bezprostredne predchádzajúce účtovné obdobie
			1	z
.	Pridaná hodnota (r. 03 + r. 04 + r. 05 + r. 06 + r. 07) - (r. 11 + r. 12 + r. 13 + r. 14)	28	3 4 2 1 5 7 0	3 7 9 2 7 5 3
--	Výnosy z finančnej činnosti spolu (r. 30 + r. 31 + r. 35 + r. 39 + r. 42 + r. 43 + r. 44)	29	1 3 9 3 7	4 8 3 4 4
viii.	Tržby z predaja cenných papierov a podielov (661)	30		
ix.	Výnosy z dlhodobého finančného majetku súčet (r. 32 až r. 34)	31		
ix.1.	Výnosy z cenných papierov a podielov od prepojených účtovných jednotiek (665A)	32		
2.	Výnosy z cenných papierov a podielov v podielovej účasti okrem výnosov prepojených účtovných jednotiek (665A)	33		
3.	Ostatné výnosy z cenných papierov a podielov (665A)	34		
x.	Výnosy z krátkodobého finančného majetku súčet (r. 36 až r. 38)	35		
x.1.	Výnosy z krátkodobého finančného majetku od prepojených účtovných jednotiek (666A)	36		
2.	Výnosy z krátkodobého finančného majetku v podielovej účasti okrem výnosov prepojených účtovných jednotiek (666A)	37		
3.	Ostatné výnosy z krátkodobého finančného majetku (666A)	38		
xi.	Výnosové úroky (r. 40 + r. 41)	39	1 7 4	2 1 2
xi.1.	Výnosové úroky od prepojených účtovných jednotiek (662A)	40	1 7 4	2 1 2
2.	Ostatné výnosové úroky (662A)	41		
xii.	Kurzové zisky (663)	42	1 3 8 2 7	4 7 8 6 1
xiii.	Výnosy z precenenia cenných papierov a výnosy z derivátových operácií (664, 667)	43		
xiv.	Ostatné výnosy z finančnej činnosti (668)	44	- 6 4	2 7 1
--	Náklady na finančnú činnosť spolu (r. 46 + r. 47 + r. 48 + r. 49 + r. 52 + r. 53 + r. 54)	45	6 4 8 6 3	4 3 8 3 2
k.	Predané cenné papiere a podiely (561)	46		
l.	Náklady na krátkodobý finančný majetok (566)	47		
m.	Opravné položky k finančnému majetku (+/-) (565)	48		
n.	Nákladové úroky (r. 50 + r. 51)	49	1 8 8 5 2	4 9 1 8
n.1.	Nákladové úroky pre prepojené účtovné jednotky (562A)	50	1 8 8 4 9	4 9 1 2
2.	Ostatné nákladové úroky (562A)	51	3	6
o.	Kurzové straty (563)	52	3 0 5 1 8	2 6 5 6 9
p.	Náklady na precenenie cenných papierov a náklady na derivátové operácie (564, 567)	53		
q.	Ostatné náklady na finančnú činnosť (568, 569)	54	1 5 4 9 3	1 2 3 4 5

UZPODV14_12

Výkaz ziskov a strát
Úč POD
2 - 01

DIČ 2 0 2 0 3 0 4 9 1 3

IČO 3 1 3 5 8 4 4 6



Ozna- čenie a	Text b	Číslo riadku c	Skutočnosť	
			Bežné účtovné obdobie	Bezprostredne predchádzajúce účtovné obdobie
			1	2
...	Výsledok hospodárenia z finančnej činnosti (+/-) (r. 28 - r. 46)	55	- 5 0 9 2 6	4 5 1 2
....	Výsledok hospodárenia za účtovné obdobie pred zdanením (+/-) (r. 27 + r. 55)	56	1 7 2 6 9 6 3	1 7 0 6 7 7 7
R.	Daň z príjmov (r. 58 + r. 59)	57	4 8 7 6 7 8	4 2 3 7 1 4
R 1.	Daň z príjmov splatná (581, 585)	58	4 2 1 6 9 7	5 0 4 4 2 5
2	Daň z príjmov odložená (+/-) (592)	59	6 5 9 8 1	- 8 0 7 1 1
S.	Prevod podielov na výsledku hospodárenia spoločníkom (+/-) (586)	60		
...	Výsledok hospodárenia za účtovné obdobie zdanení (+/-) (r. 56 + r. 57 + r. 60)	61	1 2 3 9 2 8 5	1 2 8 3 0 6 3

Poznámky k účtovnej závierke zostavenej k 31. decembru 2018

I. VŠEOBECNÉ INFORMÁCIE

1. Názov a sídlo

Electrolux Slovakia s.r.o.
GALVANIHO 17/B
821 04 BRATISLAVA

Spoločnosť Electrolux Slovakia s.r.o. (ďalej len „Spoločnosť“) bola založená 8. marca 1993 a do Obchodného registra bola zapísaná 20. septembra 1993 (Obchodný register Okresného súdu Bratislava I, oddiel Sro, vložka č. 5765/B).

Opis vykonávanej činnosti Spoločnosti:

- sprostredkovanie obchodu v oblasti elektrospotrebičov,
- sprostredkovanie v oblasti služieb,
- nákup, predaj a sprostredkovanie tovarov v rozsahu voľnej živnosti,
- činnosť organizačných, ekonomických a účtovných poradcov,
- podnikateľské poradenstvo v rozsahu voľnej živnosti,
- marketing, prieskum trhu a verejnej mienky,
- montáž, oprava, údržba elektrických zariadení.

2. Neobmedzené ručenie

Spoločnosť nie je neobmedzene ručiacim spoločníkom v iných účtovných jednotkách.

3. Dátum schválenia účtovnej závierky za predchádzajúce účtovné obdobie

Valné zhromaždenie schválilo dňa 15. mája 2018 účtovnú závierku Spoločnosti za predchádzajúce účtovné obdobie.

4. Právny dôvod na zostavenie účtovnej závierky

Účtovná závierka Spoločnosti k 31. decembru 2018 je zostavená ako riadna účtovná závierka podľa § 17 ods. 6 zákona NR SR č. 431/2002 Z.z. o účtovníctve v znení neskorších predpisov (ďalej len „zákon o účtovníctve“) za účtovné obdobie od 1. januára 2018 do 31. decembra 2018.

5. Údaje o skupine

Konsolidovanú účtovnú závierku za najväčšiu skupinu s názvom Electrolux, ktorej súčasťou je aj konsolidovaná účtovná závierka podľa prvej vety zostavuje AB Electrolux so sídlom St. Goransgatan 143, SE-105 45, Štokholm, Švédské kráľovstvo, ktorá zároveň zostavuje konsolidovanú účtovnú závierku za najmenšiu skupinu spoločnosti. Kópiu konsolidovanej účtovnej závierky je možné vyžiadať v sídle uvedenej spoločnosti.

6. Počet zamestnancov

Názov položky	Stav k 31.12.2018	Stav k 31.12.2017
Priemerný prepočítaný počet zamestnancov	34	34
Stav zamestnancov ku dňu, ku ktorému sa zostavuje účtovná závierka, z toho:	33	33
<i>počet vedúcich zamestnancov</i>	0	0

7. Dátum schválenia audítora Spoločnosti

Valné zhromaždenie Spoločnosti schválilo dňa 15. mája 2018 spoločnosť Deloitte Slovakia s.r.o. ako audítora účtovnej závierky za finančný rok končiaci 31. decembra 2018.

8. Orgány Spoločnosti

	Stav k 31.12.2018	Stav k 31.12.2017
Konatelia:	Adam Cich	Adam Cich
Prokurista:	Ing. Štefan Minarovič Mgr. Patrícia Ježeková Thomas Peter Pfeiffer	Ing. Dušan Ovečka (do 14.09.2017) Ing. Štefan Minarovič Mgr. Patrícia Ježeková Thomas Peter Pfeiffer (od 14.09.2017)

Spoločníci Spoločnosti

Štruktúra spoločníkov Spoločnosti k 31. decembru 2018 a k 31. decembru 2017:

Spoločník, akcionár	Výška podielu na základnom imaní		Podiel na hlasovacích právach v %	Iný podiel na ostatných položkách VI ako na ZI v %
	absolútne	v %		
AB Electrolux	829 848	100%	100%	0
Spolu	829 848	100%	100%	0

II. INFORMÁCIE O PRIJATÝCH POSTUPOCH

a) Východiská pre zostavenie účtovnej závierky

Účtovná závierka Spoločnosti bola zostavená za predpokladu nepretržitého trvania jej činnosti v súlade so zákonom o účtovníctve platným v Slovenskej republike a nadväzujúcimi postupmi účtovania.

Účtovníctvo vedie Spoločnosť na základe dodržania časovej a vecnej súvislosti nákladov a výnosov. Za základ sa berú všetky náklady a výnosy, ktoré sa vzťahujú na účtovné obdobie bez ohľadu na dátum ich platenia.

Peňažné údaje v účtovnej závierke sú uvedené v celých EUR, pokiaľ nie je určené inak.

Účtovné metódy a všeobecné účtovné zásady Spoločnosť aplikovala konzistentne s predchádzajúcim účtovným obdobím.

Zmeny metódy, dôvod zmeny a ich vplyv na vlastné imanie, hospodársky výsledok, celkovú výšku majetku a záväzkov sú podrobne popísané nižšie (v relevantných častiach).

b) Dlhodobý nehmotný a dlhodobý hmotný majetok

Dlhodobý majetok nakupovaný sa oceňuje obstarávacou cenou, ktorá zahrňuje cenu, za ktorú sa majetok obstaral, a náklady súvisiace s obstaraním (clo, prepravu, montáž, poistné a pod.).

Hodnota obstarávaného dlhodobého hmotného majetku, ktorý sa používa, sa zníži o opravnú položku vo výške zodpovedajúcej opotrebeniu.

Dlhodobý nehmotný majetok sa odpisuje podľa odpisového plánu, ktorý bol zostavený na základe predpokladanej doby jeho používania zodpovedajúcej spotrebe budúcich ekonomických úžitkov z majetku. Odpisovať sa začína prvým dňom mesiaca nasledujúceho po uvedení majetku do používania. Nehmotný majetok, ktorého obstarávacia cena (resp. vlastné náklady) neprevýši 2 400 EUR, sa nezaraďuje na účty dlhodobého majetku a odpisuje sa jednorazovo pri uvedení do používania

Predpokladaná doba používania, metóda odpisovania a odpisová sadzba sú uvedené v nasledujúcej tabuľke:

	Predpokladaná doba používania v rokoch	Metóda odpisovania	Ročná odpisová sadzba v %
Softvér	5	Rovnomerná	20
Ostatný dlhodobý nehmotný majetok, Nehmotný majetok, ktorého obstarávacia cena neprevýši 2 400 EUR	5	Rovnomerná	20

Dlhodobý hmotný majetok sa odpisuje podľa odpisového plánu, ktorý bol zostavený na základe predpokladanej doby jeho používania zodpovedajúcej spotrebe budúcich ekonomických úžitkov z majetku. Odpisovať sa začína prvým dňom mesiaca nasledujúceho po uvedení majetku do používania. Hmotný majetok, ktorého obstarávacia cena (resp. vlastné náklady) neprevýši 1 700 EUR, sa nezaraďuje na účty dlhodobého majetku a odpisuje sa jednorazovo pri uvedení do používania.

Predpokladaná doba používania, metóda odpisovania a odpisová sadzba sú uvedené v nasledujúcej tabuľke:

	Predpokladaná doba používania v rokoch	Metóda odpisovania	Ročná odpisová sadzba v %
Samostatný hmotný majetok			
<i>Stroje, prístroje a zariadenia</i>	3-5	Rovnomerná	20-33,3
<i>Dopravné prostriedky</i>	3	Rovnomerná	33,3
<i>Inventár</i>	10	Rovnomerná	10
Hmotný majetok, ktorého obstarávacia cena neprevýši 1 700 EUR, ostatný dlhodobý majetok	3-10	Rovnomerná	10-33,3

V prípade prechodného zníženia úžitkovej hodnoty dlhodobého majetku, ktorá bola zistená pri inventarizácii a je výrazne nižšia ako jeho ocenenie v účtovníctve po odpočítaní oprávok, je vytvorená opravná položka na úroveň jeho zistenej úžitkovej hodnoty.

c) Zásoby

Zásoby nakupované sa oceňujú obstarávacou cenou, ktorá zahŕňa cenu, za ktorú sa majetok obstaral, a náklady súvisiace s obstaraním (clo, prepravu, poistné, provízie a pod.) znížené o zľavy z ceny. Zľava z ceny poskytnutá k už predaným alebo spotrebovaným zásobám sa účtuje ako zníženie nákladov na predané alebo spotrebované zásoby. Spoločnosť účtuje o zásobách spôsobom A tak, ako to definujú postupy účtovania. Úbytok zásob sa účtuje v cene zistenej metódou FIFO.

Ak sú obstarávacia cena alebo vlastné náklady zásob vyššie než ich čistá realizačná hodnota ku dňu, ku ktorému sa zostavuje účtovná závierka, vytvára sa opravná položka k zásobám vo výške rozdielu medzi ich ocenením v účtovníctve a ich čistou realizačnou hodnotou. Čistá realizačná hodnota je predpokladaná predajná cena zásob znížená o predpokladané náklady na ich dokončenie a náklady súvisiace s ich predajom.

d) Pohľadávky

Pohľadávky sa pri ich vzniku oceňujú ich menovitou hodnotou. Opravná položka sa vytvára k pochybným a nedobytným pohľadávkam, kde existuje riziko nevykonalnosti pohľadávok.

Ak je zostatková doba splatnosti pohľadávky viac ako 360 dní, vytvára sa opravná položka vo výške 100% menovitej hodnoty pohľadávky. Na pohľadávky po lehote splatnosti od 180 do 360 dní sa vytvára opravná položka vo výške 45% menovitej hodnoty pohľadávky.

e) Finančné účty

Finančné účty tvorí peňažná hotovosť a zostatky na bankových účtoch, pričom riziko zmeny hodnoty tohto majetku je zanedbateľne nízke.

f) Náklady budúcich období a príjmy budúcich období

Náklady budúcich období a príjmy budúcich období sú vykázané vo výške, ktorá je potrebná na dodržanie zásady vecnej a časovej súvislosti s účtovným obdobím.

g) Opravné položky

Opravné položky sa tvoria na základe zásady opatrnosti, ak je opodstatnené predpokladať, že došlo k zníženiu hodnoty majetku oproti jeho oceneniu v účtovníctve. Opravná položka sa účtuje v sume opodstatneného predpokladu zníženia hodnoty majetku oproti jeho oceneniu v účtovníctve.

h) Rezervy

Rezerva je záväzok predstavujúci existujúcu povinnosť Spoločnosti, ktorá vznikla z minulých udalostí a je pravdepodobné, že v budúcnosti zníži jej ekonomické úžitky. Rezervy sú záväzky s neurčitým časovým vymedzením alebo výškou a oceňujú sa odhadom v sume potrebnej na splnenie existujúcej povinnosti ku dňu, ku ktorému sa zostavuje účtovná závierka.

Tvorba rezervy sa účtuje na vecne príslušný nákladový alebo majetkový účet, ku ktorému záväzok prísluša. Použitie rezervy sa účtuje na ľarchu vecne príslušného účtu rezerv so súvzťažným zápisom v prospech vecne príslušného účtu záväzkov. Rozpustenie nepotrebné rezervy alebo jej časti sa účtuje opačným účtovným zápisom ako sa účtovala tvorba rezervy.

Rezerva na bonusy, rabaty, skontá a vrátenie kúpnej ceny pri reklamácii sa tvorí ako zníženie pôvodne dosiahnutých výnosov so súvzťažným zápisom v prospech účtu rezerv.

Spoločnosť vytvorila rezervy na nevyčerpané dovolenky, nevyplatené ročné odmeny zamestnancom, nevyplatené zákaznicke bonusy, záručné opravy a iné nevyfakturované dodávky a služby.

i) Záväzky

Záväzky pri ich vzniku sa oceňujú menovitou hodnotou. Záväzky pri ich prevzatí sa oceňujú obstarávacou cenou. Ak sa pri inventarizácii zistí, že suma záväzkov je iná ako ich výška v účtovníctve, uvedú sa záväzky v účtovníctve a v účtovnej závierke v tomto zistenom ocenení.

j) Zamestnanecké požitky

Pлаты, mzdy, príspevky do štátnych dôchodkových a poisťných fondov, platená ročná dovolenka a platená zdravotná dovolenka, bonusy a ostatné nepeňažné požitky (napr. zdravotná starostlivosť) sa účtujú v účtovnom období, s ktorým vecne a časovo súvisia.

k) Splatná daň z príjmu

Daň z príjmov sa účtuje do nákladov Spoločnosti v období vzniku daňovej povinnosti a v priloženom výkaze ziskov a strát Spoločnosti je vypočítaná zo základu vyplývajúceho z hospodárskeho výsledku pred zdanením, ktorý bol upravený o pripočítateľné a odpočítateľné položky z titulu trvalých a dočasných úprav daňového základu a umorenia straty. Daňový záväzok je uvedený po znížení o preddavky na daň z príjmov, ktoré Spoločnosť uhradila v priebehu roka. V prípade, že uhradené preddavky na daň z príjmu v priebehu roka sú vyššie ako daňová povinnosť za tento rok, Spoločnosť vykazuje výslednú daňovú pohľadávku.

l) Odložená daň z príjmu

Odložená daň z príjmu vyplýva z rozdielov medzi účtovnou hodnotou majetku a účtovnou hodnotou záväzkov vykázanou v súvahe a ich daňovou základňou.

Odložená daňová pohľadávka sa účtuje iba do takej výšky, do akej je pravdepodobné, že bude možné dočasné rozdiely vyrovnáť voči budúcemu základu dane.

Pri výpočte odloženej dane sa použije sadzba dane z príjmov, o ktorej sa predpokladá, že bude platiť v čase vyrovnania odloženej dane.

m) Výdavky budúcich období a výnosy budúcich období

Výdavky budúcich období a výnosy budúcich období sú vykázané vo výške, ktorá je potrebná na dodržanie zásady vecnej a časovej súvislosti s účtovným obdobím.

n) Leasing (Spoločnosť je nájomca)

Operatívny leasing

Prenájom majetku formou operatívneho leasingu sa účtuje do nákladov priebežne počas doby trvania leasingovej zmluvy.

o) Cudzía mena

Majetok a záväzky vyjadrené v cudzej mene (okrem preddavkov prijatých a poskytnutých) sa prepočítavajú na eurá referenčným výmenným kurzom určeným a vyhláseným Európskou centrálnou bankou alebo Národnou bankou Slovenska v deň predchádzajúci dňu uskutočnenia účtovného prípadu alebo v deň, ku ktorému sa zostavuje účtovná závierka. Vzniknuté kurzové rozdiely sa účtujú s vplyvom na výsledok hospodárenia.

p) Vykazovanie výnosov

Výnosy z predaja výrobkov sa vykazujú v momente prenosu rizika a vlastníctva výrobku, obvykle po dodávke. Ak sa Spoločnosť zaviazala dopraviť výrobky na určité miesto, výnosy sa vykazujú v momente doručenia výrobku do cieľového miesta.

Výnosy z predaja služieb sa vykazujú v účtovnom období, v ktorom boli služby poskytnuté s ohľadom na stav rozpracovanosti danej služby. Tento je zistený na základe skutočne poskytnutých služieb ako pomernej časti k celkovému rozsahu dohodnutých služieb.

Výnosy sa vykazujú po odpočítaní dane z pridanej hodnoty, zliav a zrážok (rabaty, bonusy, skontá, dobropisy a pod.). Výnosové úroky sa účtujú na základe časového rozlíšenia metódou efektívnej úrokovej miery.

Výnosy Spoločnosti tvoria najmä tržby z predaja tovaru – domácich spotrebičov a veľkokuchynských zariadení.

q) Oprava chýb minulých období

V roku 2018 Spoločnosť neúčtovala o oprave významných chýb minulých období.

Informácie za predchádzajúce účtovné obdobie sú uvedené v nasledujúcej tabuľke:

Dlhodobý nehmotný majetok	Aktivované náklady na vývoj		Softvér	Oceniteľné práva	Goodwill	Ostatný DNM	Obstarávaný DNM	Poskytnuté preddavky na DNM	Spolu
	Prvotné ocenenie	Stav k 1.1.2017							
Prvotné ocenenie	0	813 309	0	0	0	0	0	0	813 309
Stav k 1.1.2017	0	0	0	0	0	0	0	0	0
Prírastky	0	0	0	0	0	0	0	0	0
Úbytky	0	0	0	0	0	0	0	0	0
Presuny	0	0	0	0	0	0	0	0	0
Stav k 31.12.2017	0	813 309	0	0	0	0	0	0	813 309
Oprávky	0	519 957	0	0	0	0	0	0	519 957
Stav k 1.1.2017	0	160 009	0	0	0	0	0	0	160 009
Prírastky	0	0	0	0	0	0	0	0	0
Úbytky	0	0	0	0	0	0	0	0	0
Presuny	0	0	0	0	0	0	0	0	0
Stav k 31.12.2017	0	679 966	0	0	0	0	0	0	679 966
Opravné položky	0	0	0	0	0	0	0	0	0
Stav k 1.1.2017	0	0	0	0	0	0	0	0	0
Prírastky	0	0	0	0	0	0	0	0	0
Úbytky	0	0	0	0	0	0	0	0	0
Presuny	0	0	0	0	0	0	0	0	0
Stav k 31.12.2017	0	0	0	0	0	0	0	0	0
Zostatková hodnota	0	293 352	0	0	0	0	0	0	293 352
Stav k 1.1.2017	0	133 343	0	0	0	0	0	0	133 343
Stav k 31.12.2017	0	133 343	0	0	0	0	0	0	133 343

K 31. decembru 2018 a 31. decembru 2017 spoločnosť nemá zriadené záložné právo na dlhodobý nehmotný majetok, ani nevlastní majetok s ktorým má obmedzené právo nakladať.

2. Dlhodobý hmotný majetok

Prehľad pohybu dlhodobého hmotného majetku za bežné účtovné obdobie je uvedený nižšie:

Dlhodobý hmotný majetok	Pozemky	Stavby	Samostatné hruteľné veci			Základné stádo a ťažné zvieratá	Ostatný DHM	Obstarávaný DHM	Poskytnuté preddavky na DHM	Spolu
			a súbory hruteľných vecí	Pestovateľské celky trvalých porastov						
Prvotné ocenenie										
Stav k 1.1.2018	0	0	288 667	0	0	85 532	0	0	0	374 199
Prírastky	0	0	4 253	0	0	0	18 427	0	0	22 680
Úbytky	0	0	3 805	0	0	0	0	0	0	3 805
Presuny	0	0	0	0	0	13 061	-13 061	0	0	0
Stav k 31.12.2018	0	0	289 115	0	0	98 593	5 366	0	0	393 074
Oprávky										
Stav k 1.1.2018	0	0	258 842	0	0	45 641	0	0	0	304 483
Prírastky	0	0	13 928	0	0	9 640	0	0	0	23 568
Úbytky	0	0	3 805	0	0	0	0	0	0	3 805
Presuny	0	0	0	0	0	0	0	0	0	0
Stav k 31.12.2018	0	0	268 965	0	0	55 281	0	0	0	324 246
Opravné položky										
Stav k 1.1.2018	0	0	0	0	0	0	0	0	0	0
Prírastky	0	0	0	0	0	0	0	0	0	0
Úbytky	0	0	0	0	0	0	0	0	0	0
Presuny	0	0	0	0	0	0	0	0	0	0
Stav k 31.12.2018	0	0	0	0	0	0	0	0	0	0
Zostatková hodnota										
Stav k 1.1.2018	0	0	29 825	0	0	39 891	0	0	0	69 716
Stav k 31.12.2018	0	0	20 150	0	0	43 312	5 366	0	0	68 828

Informácie za predchádzajúce účtovné obdobie sú uvedené v nasledujúcej tabuľke:

Dlhodobý hmotný majetok	Pozemky	Stavby	Samostatné hnutelné veci	Súbory hnutelných vecí	Pestovateľské celky trvalých porastov	Základné stádo a ťažné zvieratá	Ostatný DHM	Obstarávaný DHM	Poskytnuté preddávky na DHM	Spolu
Prvotné ocenenie										
Stav k 1.1.2017	0	0	342 533	0	0	0	85 532	0	0	428 065
Prírastky	0	0	15 631	0	0	0	0	0	0	15 631
Úbytky	0	0	69 497	0	0	0	0	0	0	69 497
Presuny	0	0	0	0	0	0	0	0	0	0
Stav k 31.12.2017	0	0	288 667	0	0	0	85 532	0	0	374 199
Oprávky										
Stav k 1.1.2017	0	0	306 172	0	0	0	37 089	0	0	343 261
Prírastky	0	0	22 167	0	0	0	8 552	0	0	30 719
Úbytky	0	0	69 497	0	0	0	0	0	0	69 497
Presuny	0	0	0	0	0	0	0	0	0	0
Stav k 31.12.2017	0	0	258 842	0	0	0	45 641	0	0	304 483
Opravné položky										
Stav k 1.1.2017	0	0	0	0	0	0	0	0	0	0
Prírastky	0	0	0	0	0	0	0	0	0	0
Úbytky	0	0	0	0	0	0	0	0	0	0
Presuny	0	0	0	0	0	0	0	0	0	0
Stav k 31.12.2017	0	0	0	0	0	0	0	0	0	0
Zostatková hodnota										
Stav k 1.1.2017	0	0	36 361	0	0	0	48 443	0	0	84 804
Stav k 31.12.2017	0	0	29 825	0	0	0	39 891	0	0	69 716

K 31. decembru 2018 a 31. decembru 2017 Spoločnosť nemá zriadené záložné právo na dlhodobý hmotný majetok, ani nevlasťní majetok s ktorým má obmedzené právo nakladať.

Dlhodobý hmotný majetok je k 31. decembru 2018 poistený pre prípad škôd spôsobených krádežou, živelnou pohromou do výšky 15 000 EUR (2017: 15 000 EUR).

3. Zásoby

Vývoj opravnej položky k zásobám v priebehu bežného účtovného obdobia je uvedený v nasledujúcej tabuľke:

Zásoby	Stav k 1.1.2018	Tvorba OP	Zúčtovanie OP z dôvodu zániku opodstatnenosti	Zúčtovanie OP z dôvodu vyradenia majetku z účtovníctva	Stav k 31.12.2018
Tovar	102 151	173 249	102 151	0	173 249
Zásoby spolu	102 151	173 249	102 151	0	173 249

Zníženie čistej realizačnej hodnoty zásob bolo zohľadnené vytvorením opravnej položky. Čistá realizačná hodnota zásob sa znížila predovšetkým v dôsledku pomaly obrátkových a zastaraných zásob.

Zásoby spoločnosti sú poistené pre prípad škôd spôsobených krádežou, živelnou pohromou do výšky 500 000 EUR (2017: 500 000 EUR).

Informácie za predchádzajúce účtovné obdobie sú uvedené v nasledujúcej tabuľke:

Zásoby	Stav k 1.1.2017	Tvorba OP	Zúčtovanie OP z dôvodu zániku opodstatnenosti	Zúčtovanie OP z dôvodu vyradenia majetku z účtovníctva	Stav k 31.12.2017
Tovar	55 145	102 151	55 145	0	102 151
Zásoby spolu	55 145	102 151	55 145	0	102 151

4. Pohľadávky

Vývoj opravnej položky v priebehu bežného účtovného obdobia je zobrazený v nasledujúcej tabuľke:

Pohľadávky	Stav k 1.1.2018		Tvorba OP	Zúčtovanie OP z dôvodu zániku opodstatnenosti		Zúčtovanie OP z dôvodu vyradenia majetku z účtovníctva		Stav k 31.12.2018
	0	0		0	0	0	0	
Dlhodobé pohľadávky z obchodného styku, z toho:	0	0	0	0	0	0	0	0
Ostatné dlhodobé pohľadávky, z toho:	0	0	0	0	0	0	0	0
Dlhodobé pohľadávky spolu	0	0	0	0	0	0	0	0
Krátkodobé pohľadávky z obchodného styku, z toho:	560 868	226 908	226 908	215 709	43 589	43 589	528 748	0
Pohľadávky voči prepojeným účtovným jednotkám	0	0	0	0	0	0	0	0
Ostatné pohľadávky z obchodného styku	560 868	226 908	226 908	215 709	43 589	43 589	528 478	0
Ostatné krátkodobé pohľadávky, z toho:	0	0	0	0	0	0	0	0
Krátkodobé pohľadávky spolu	560 868	226 908	226 908	215 709	43 589	43 589	528 748	0

Informácie za predchádzajúce účtovné obdobia sú uvedené v nasledujúcej tabuľke:

Pohľadávky	Stav k 1.1.2017		Tvorba OP	Zúčtovanie OP z dôvodu zániku opodstatnenosti		Zúčtovanie OP z dôvodu vyradenia majetku z účtovníctva		Stav k 31.12.2017
	0	0		0	0	0	0	
Dlhodobé pohľadávky z obchodného styku, z toho:	0	0	0	0	0	0	0	0
Ostatné dlhodobé pohľadávky, z toho:	0	0	0	0	0	0	0	0
Dlhodobé pohľadávky spolu	0	0	0	0	0	0	0	0
Krátkodobé pohľadávky z obchodného styku, z toho:	534 529	257 759	257 759	229 516	1 904	1 904	560 868	0
Pohľadávky voči prepojeným účtovným jednotkám	0	0	0	0	0	0	0	0
Ostatné pohľadávky z obchodného styku	534 529	257 759	257 759	229 516	1 904	1 904	560 868	0
Ostatné krátkodobé pohľadávky, z toho:	0	0	0	0	0	0	0	0
Krátkodobé pohľadávky spolu	534 529	257 759	257 759	229 516	1 904	1 904	560 868	0

Pohľadávky Spoločnosti k 31. decembru 2018 a k 31. decembru 2017 nie sú zabezpečené. Spoločnosť môže voľne nakladať s pohľadávkami k 31.12.2018 a 31.12.2017.

Dlhodobé pohľadávky Spoločnosti sú v lehote splatnosti. Veková štruktúra krátkodobých pohľadávok Spoločnosti k 31. decembru 2018 je uvedená v nasledujúcej tabuľke:

Názov položky	V lehote splatnosti	Po lehote splatnosti	Pohľadávky spolu
Krátkodobé pohľadávky z obchodného styku, z toho:	10 536 388	1 324 209	11 860 597
Pohľadávky voči prepojeným účtovným jednotkám	173 161	0	173 161
Pohľadávky v rámci podielovej účasti okrem pohľadávok voči prepojeným účtovným jednotkám	0	0	0
Ostatné pohľadávky z obchodného styku	10 363 227	1 324 209	11 687 436
Ostatné krátkodobé pohľadávky, z toho:	83 171	0	83 171
Čistá hodnota zákazky	0	0	0
Pohľadávky voči prepojeným účtovným jednotkám	0	0	0
Pohľadávky v rámci podielovej účasti okrem pohľadávok voči prepojeným účtovným jednotkám	0	0	0
Pohľadávky voči spoločníkom, členom a združeniu	0	0	0
Sociálne poistenie	0	0	0
Daňové pohľadávky a dotácie	82 728	0	82 728
Pohľadávky z derivátových operácií	0	0	0
Iné pohľadávky	443	0	443
Krátkodobé pohľadávky spolu	10 619 559	1 324 209	11 943 768

Informácie za predchádzajúce účtovné obdobie sú uvedené v nasledujúcej tabuľke:

Názov položky	V lehote splatnosti	Po lehote splatnosti	Pohľadávky spolu
Krátkodobé pohľadávky z obchodného styku, z toho:	9 083 064	1 087 350	10 170 414
Pohľadávky voči prepojeným účtovným jednotkám	264 687	0	264 687
Pohľadávky v rámci podielovej účasti okrem pohľadávok voči prepojeným účtovným jednotkám	0	0	0
Ostatné pohľadávky z obchodného styku	8 818 377	1 087 350	9 905 727
Ostatné krátkodobé pohľadávky, z toho:	122 256	0	122 256
Čistá hodnota zákazky	0	0	0
Pohľadávky voči prepojeným účtovným jednotkám	121 604	0	121 604
Pohľadávky v rámci podielovej účasti okrem pohľadávok voči prepojeným účtovným jednotkám	0	0	0
Pohľadávky voči spoločníkom, členom a združeniu	0	0	0
Sociálne poistenie	0	0	0
Daňové pohľadávky a dotácie	123	0	123
Pohľadávky z derivátových operácií	0	0	0
Iné pohľadávky	529	0	529
Krátkodobé pohľadávky spolu	9 205 320	1 087 350	10 292 670

5. Odložená daňová pohľadávka

Informácie o výpočte odloženej daňovej pohľadávky a iné doplňujúce informácie k odloženej dani sú uvedené v poznámkach v časti IV bod 6 na strane 20.

6. Pôžičky poskytnuté spriazneným stranám

Prehľad pôžičiek poskytnutých spriazneným stranám je uvedený v nasledujúcej tabuľke:

Názov položky	Mena	Úrok p. a. v %	Dátum splatnosti	Suma istiny v príslušnej mene		Suma istiny v mene EUR	
				k 31.12.2018	k 31.12.2017	k 31.12.2018	k 31.12.2017
Krátkodobé pôžičky, z toho:				0	0	0	121 604
cash pooling (Electrolux Appliances AB)	EUR	0,05	Na požiadanie	0	0	0	121 604
Spolu						0	121 604

7. Finančné účty

Finančnými účtami môže Spoločnosť voľne disponovať v bežnom aj bezprostredne predchádzajúcom účtovnom období.

8. Časové rozlíšenie

Jednotlivé položky časového rozlíšenia sú uvedené v nasledujúcej tabuľke:

Opis položky časového rozlíšenia	Stav k 31.12.2018	Stav k 31.12.2017
Náklady budúcich období dlhodobé, z toho:	0	0
Náklady budúcich období krátkodobé, z toho:	29 603	22 813
Predplatené poistné	12 944	13 052
Predplatená reklama	1 944	0
Monitoring trhu	7 560	7 560
Predplatené IT služby	3 042	76
Ostatné	4 113	2 125
Prijmy budúcich období dlhodobé, z toho:	0	0
Prijmy budúcich období krátkodobé, z toho:	0	2 838
Refakturácia služieb IKEA	0	2 838
Spolu	29 603	25 651

PASÍVA

1. Vlastné imanie

Informácie o pohyboch vo vlastnom imaní a iné dodatočné informácie o vlastnom imaní Spoločnosti sú uvedené v poznámkach v časti IX v bode 1. na strane 24.

2. Sociálny fond

Tvorba a čerpanie sociálneho fondu v priebehu účtovného obdobia sú uvedené v nasledujúcej tabuľke:

Názov položky	2018	2017
Začiatkový stav sociálneho fondu	1 850	1 470
Tvorba sociálneho fondu na ťarchu nákladov	6 175	7 423
Tvorba sociálneho fondu zo zisku	0	0
Ostatná tvorba sociálneho fondu	0	0
Tvorba sociálneho fondu spolu	6 175	7 423
Čerpanie sociálneho fondu	6 707	7 043
Konečný zostatok sociálneho fondu	1 318	1 850

3. Závazky

Štruktúra záväzkov podľa zostatkovej doby splatnosti k 31. decembru 2018:

Názov položky	Závazky so zostatkovou dobou splatnosti			Závazky po lehote splatnosti	Spolu záväzky
	viac ako päť rokov	až päť rokov	do jedného roka		
Dlhodobé záväzky z obchodného styku, z toho:	0	0	0	0	0
Ostatné dlhodobé záväzky, z toho:	1 318	0	0	0	1 318
Závazky zo sociálneho fondu	1 318	0	0	0	1 318
Dlhodobé záväzky spolu	1 318	0	0	0	1 318
Krátkodobé záväzky z obchodného styku, z toho:	0	0	6 438 267	186 856	6 625 123
Závazky voči prepojeným účtovným jednotkám	0	0	4 783 913	0	4 783 913
Ostatné záväzky z obchodného styku	0	0	1 654 354	186 856	1 841 210
Ostatné krátkodobé záväzky, z toho:	0	0	3 608 894	0	3 608 894
Ostatné záväzky voči prepojeným účtovným jednotkám	0	0	3 201 574	0	3 201 574
Závazky voči zamestnancom	0	0	39 566	0	39 566
Závazky zo sociálneho poistenia	0	0	31 397	0	31 397
Daňové záväzky a dotácie	0	0	336 250	0	336 250
Iné záväzky	0	0	107	0	107
Krátkodobé záväzky spolu	0	0	10 047 161	186 856	10 234 017

Informácie za predchádzajúce účtovné obdobie sú uvedené v nasledujúcej tabuľke:

Názov položky	Závazky so zostatkovou dobou splatnosti				Spolu závazky
	viac ako päť rokov	jeden rok až päť rokov	do jedného roka	Závazky po lehote splatnosti	
Dlhodobé záväzky z obchodného styku, z toho:	0	0	0	0	0
Ostatné dlhodobé záväzky, z toho:	1 850	0	0	0	1 850
Závazky zo sociálneho fondu	1 850	0	0	0	1 850
Dlhodobé záväzky spolu	1 850	0	0	0	1 850
Krátkodobé záväzky z obchodného styku, z toho:	0	0	5 774 512	282 363	6 056 875
Závazky voči prepojeným účtovným jednotkám	0	0	3 541 849	36 397	3 578 246
Ostatné záväzky z obchodného styku	0	0	2 232 663	245 966	2 478 629
Ostatné krátkodobé záväzky, z toho:	0	0	404 946	0	404 946
Závazky voči zamestnancom	0	0	37 894	0	37 894
Závazky zo sociálneho poistenia	0	0	34 806	0	34 806
Daňové záväzky a dotácie	0	0	332 246	0	332 246
Iné záväzky	0	0	0	0	0
Krátkodobé záväzky spolu	0	0	6 179 458	282 363	6 461 821

Závazky Spoločnosti k 31. decembru 2018 a k 31. decembru 2017 nie sú zabezpečené.

4. Pôžičky prijaté od spriaznených strán

Prehľad pôžičiek prijatých od spriaznených strán je uvedený v nasledujúcej tabuľke:

Názov položky	Mena	Úrok p. a. v %	Dátum splatnosti	Suma istiny v príslušnej mene		Suma istiny v mene EUR	
				k 31.12.2018	k 31.12.2017	k 31.12.2018	k 31.12.2017
Krátkodobé pôžičky, z toho:						3 201 574	0
cash pooling (Electrolux Appliances AB)	EUR	1,10	Na požiadanie	0	0	3 201 574	0
Spolu						3 201 574	0

5. Rezervy

Prehľad pohybu rezerv za rok 2018 je uvedený v nasledujúcej tabuľke:

Názov položky	Stav k		Použitie	Zrušenie	Stav k	
	1.1.2018	Tvorba			31.12.2018	
Dlhodobé rezervy, z toho:	567 720	719 290	745 448	65 713	475 849	
Zákonné dlhodobé rezervy, z toho:	0	0	0	0	0	
Ostatné dlhodobé rezervy, z toho:	567 720	719 290	745 448	65 713	475 849	
Záručné opravy	567 720	719 290	745 448	65 713	475 849	
Krátkodobé rezervy, z toho:	2 147 170	2 112 017	1 946 941	182 913	2 129 283	
Zákonné krátkodobé rezervy, z toho:	38 195	30 667	33 108	5 087	30 667	
Rezerva na nevyčerpanú dovolenku vrátane sociálneho zabezpečenia	38 195	30 667	33 108	5 087	30 667	
Ostatné krátkodobé rezervy, z toho:	2 108 975	2 081 350	1 913 833	177 826	2 098 616	
Audit a príprava závierky	8 960	21 540	8 960	0	21 540	
Daňové priznanie	2 500	3 830	2 500	0	3 830	
Rabat odberateľom	1 359 523	1 326 042	1 275 180	84 343	1 326 042	
Odmeny pracovníkom	142 507	107 113	88 900	53 606	107 113	
Nezafakturované dodávky a služby	133 001	154 345	75 859	39 877	171 610	
Záručné opravy - krátkodobá časť	385 950	390 729	385 950	0	390 729	
Rezervy na mzdy a odvody pracovníkov	76 534	77 752	76 534	0	77 752	
Rezervy spolu	2 714 890	2 831 307	2 692 389	248 626	2 605 132	

Informácie za predchádzajúce účtovné obdobie sú uvedené v nasledujúcej tabuľke:

Názov položky	Stav k		Použitie	Zrušenie	Stav k	
	1.1.2017	Tvorba			31.12.2017	
Dlhodobé rezervy, z toho:	756 861	567 720	437 704	319 157	567 720	
Zákonné dlhodobé rezervy, z toho:	0	0	0	0	0	
Ostatné dlhodobé rezervy, z toho:	756 861	567 720	437 704	319 157	567 720	
Záručné opravy	756 861	567 720	437 704	319 157	567 720	
Krátkodobé rezervy, z toho:	1 719 539	2 145 607	1 571 722	146 254	2 147 170	
Zákonné krátkodobé rezervy, z toho:	80 216	36 632	67 300	11 353	38 195	
Rezerva na nevyčerpanú dovolenku vrátane sociálneho zabezpečenia	80 216	36 632	67 300	11 353	38 195	
Ostatné krátkodobé rezervy, z toho:	1 639 323	2 108 975	1 504 422	134 901	2 108 975	
Audit a príprava závierky	10 800	8 960	10 800	0	8 960	
Daňové priznanie	3 700	2 500	3 700	0	2 500	
Rabat odberateľom	979 623	1 359 523	951 492	28 131	1 359 523	
Odmeny pracovníkom	199 305	142 507	199 305	0	142 507	
Nezafakturované dodávky a služby	231 937	133 001	125 167	106 770	133 001	
Záručné opravy - krátkodobá časť	213 958	385 950	213 958	0	385 950	
Rezervy na mzdy a odvody pracovníkov	0	76 534	0	0	76 534	
Rezervy spolu	2 476 400	2 713 327	1 571 722	903 115	2 714 890	

Rezervy na záručné opravy sa tvoria na opravy vykonané v zákonom stanovenej dvojiročnej lehote.

IV. INFORMÁCIE, KTORÉ DOPLŇUJÚ A VYSVETLÚJÚ POLOŽKY VÝKAZU ZISKOV A STRÁT

1. Čistý obrat

Informácie o štruktúre čistého obratu Spoločnosti sú uvedené v nasledujúcej tabuľke:

Názov položky	2018	2017
Tržby za vlastné výkony a tovar, z toho:	60 098 725	49 229 383
Tržby za vlastné výrobky	0	0
Tržby z predaja služieb	332 698	342 216
Tržby za tovar	59 766 027	48 887 167
Výnosy zo zákazky	0	0
Výnosy z nehnuteľnosti na predaj	0	0
Iné výnosy súvisiace s bežnou činnosťou	847 429	838 949
Čistý obrat celkom	60 946 154	50 068 332

Iné výnosy súvisiace s bežnou činnosťou sú najmä výnosy z recyklačných poplatkov.

VÝNOSY

2. Tržby za vlastné výkony a tovar

Tržby za vlastné výkony a tovar podľa jednotlivých segmentov, t.j. podľa typov výrobkov, tovarov, služieb a iných činností Spoločnosti, a podľa hlavných geografických oblastí odbytu sú uvedené v nasledujúcej tabuľke:

Názov položky	Domáce spotrebiče		Veľkokuchynské zariadenia		Spolu	
	2018	2017	2018	2017	2018	2017
Slovensko	37 008 913	33 889 061	2 423 560	2 631 086	39 432 473	36 987 273
Rusko	4 691 656	467 126	0	0	4 691 656	0
Česká republika	0	0	5 608 220	5 015 025	5 608 220	5 015 025
Poľsko	0	0	1 652 545	1 478 157	1 652 545	1 478 157
Čierna Hora	0	0	966 413	224 764	1 131 371	224 764
Taliansko	0	0	2 871	4 443	2 871	4 443
Nemecko	0	0	140 490	137 847	140 490	137 847
Maďarsko	0	0	3 079 417	2 187 208	3 079 417	2 187 208
Rumunsko	0	0	1 497 471	1 198 631	1 497 471	1 198 631
Rakúsko	0	0	140 511	23 665	140 511	23 665
Kosovo	0	0	88 623	9 680	88 623	9 680
Chorvátsko	0	0	948 204	901 145	948 204	901 145
Slovinsko	0	0	183 901	284 352	183 901	284 352
Albánsko	0	0	277 926	43 266	277 926	43 266
Srbsko	0	0	364 846	92 801	199 887	92 801
Bosna a Hercegovina	0	0	41 501	61 408	41 501	61 408
Bulharsko	0	0	384 610	343 724	384 610	343 724
Macedónsko	0	0	595 209	235 994	595 209	235 994
Cyprus	0	0	1 839	0	1 839	0
Spolu	41 700 569	34 356 187	18 398 156	14 873 196	60 098 725	49 229 383

3. Ostatné výnosy z hospodárskej a finančnej činnosti

Informácie o výnosoch pri aktivácii nákladov a o výnosoch z hospodárskej činnosti a finančnej činnosti sú uvedené nižšie:

Názov položky	2018	2017
Významné položky pri aktivácii nákladov, z toho:	0	0
Ostatné významné položky výnosov z hospodárskej činnosti, z toho:	847 319	838 466
Recyklačný poplatok	782 332	739 914
Výnosy z predaja hmotného a nehmotného majetku	0	10 875
Náhrady škôd od poisťovní	8 336	4 980
Náhrady škôd ostatné	0	1 294
Mark up	13 027	13 926
Refakturované náklady skupine	36 371	58 727
Zmluvné pokuty a penále	0	864
Vrátené súdne poplatky	120	538
Ostatné	7 133	7 326
Finančné výnosy, z toho:	13 937	48 344
<i>Kurzové zisky, z toho:</i>	<i>13 827</i>	<i>47 861</i>
kurzové zisky ku dňu, ku ktorému sa zostavuje účtovná závierka	2 225	24 102
Realizované kurzové zisky	11 602	23 759
<i>Ostatné významné položky finančných výnosov, z toho:</i>	<i>110</i>	<i>483</i>
Prijaté úroky	174	212
Ostatné	-64	271

NÁKLADY

4. Náklady z hospodárskej a finančnej činnosti

Prehľad nákladov Spoločnosti z hospodárskej a finančnej činnosti okrem osobným nákladov je uvedený v nasledujúcej tabuľke:

Názov položky	2018	2017
Náklady za poskytnuté služby, z toho:	6 944 868	5 500 089
<i>Náklady voči auditorovi, auditorskej spoločnosti, z toho:</i>	<i>17 296</i>	<i>18 000</i>
náklady za overenie individuálnej účtovnej závierky	17 296	18 000
iné uisťovacie auditorské služby	0	0
súvisiace auditorské služby	0	0
daňové poradenstvo	0	0
ostatné neauditorské služby	0	0
<i>Ostatné významné položky nákladov za poskytnuté služby, z toho:</i>	<i>6 927 572</i>	<i>5 482 089</i>
Operatívny leasing	88 185	99 090
Nájomné	477 313	405 543
Právne, ekonomické a iné poradenstvo	233 295	182 076
Náklady na inzerciu, reklamu, preklady	780 118	518 970
Náklady na IT	39 008	44 921
Náklady na telekomunikačné služby	15 621	17 300
Poplatky a služby platené Skupine	2 196 288	1 898 533
Opravy a údržba majetku	13 113	15 997
Cestovné a ubytovanie	135 790	80 422
Náklady na reprezentáciu	161 146	49 855
Prepravné k zákazníkovi	1 413 708	1 051 986
Servisné opravy	631 240	547 489
Montáž zariadení	229 839	102 484
Manipulácia s tovarom	269 809	238 779
Archivácia dokladov a kopírovanie	7 219	10 211
Ostatné	235 880	218 433
Ostatné významné položky nákladov z hospodárskej činnosti, z toho:	743 110	887 681
Manká a škody	14 263	12 856
Odpis pohľadávky	14 996	329
Tvorba a zúčtovanie opravných položiek k pohľadávkam	-25 857	26 339
Dary	54 418	93 163
Príspevok do recyklačného fondu - obaly	38 252	31 807
Poplatky za odpad – biela technika	781 488	738 931
Poistenie	116 362	95 242
Tvorba a zaúčtovanie rezerva na záručné opravy	-279 451	-138 998
Ostatné	28 639	28 012
Finančné náklady, z toho:	64 863	43 832
<i>Kurzové straty, z toho:</i>	<i>30 518</i>	<i>26 569</i>
kurzové straty ku dňu, ku ktorému sa zostavuje účtovná závierka	3 257	25 912
Realizované kurzové straty	27 261	657
<i>Ostatné významné položky finančných nákladov, z toho:</i>	<i>34 345</i>	<i>17 263</i>
Nákladové úroky z úverov	18 852	4 918
Bankové poplatky	13 666	11 132
Poplatky za bankové záruky	1 827	1 213
Ostatné	0	0

5. Osobné náklady

Prehľad osobných nákladov Spoločnosti je uvedený v nasledujúcej tabuľke:

Názov položky	2018	2017
Osobné náklady, z toho:	1 586 421	1 848 400
Mzdy	1 154 526	1 373 566
Sociálne poistenie	278 015	274 680
Zdravotné poistenie	121 687	141 009
Sociálne zabezpečenie	32 193	59 145

6. Dane

Informácie o dočasných rozdieloch a výpočte odloženej dane:

Názov položky	Stav k 31.12.2017	Zaučtovaná do vlastného imania	Zaučtované do výkazu ziskov a strát	Stav k 31.12.2018
Dlhodobý majetok	-41 850	0	9 623	-32 227
Zásoby	102 151	0	70 879	173 030
Pohľadávky	411 213	0	-400 613	10 600
Rezervy	2 735 686	0	-10 298	2 725 388
Závazky	92 333	0	16 214	108 547
Celkom	3 299 533	0	-314 195	2 985 338
Sadzba dane z príjmov (v %)	21	21	21	21
Odložená daňová pohľadávka (+)/daňový záväzok (-) vypočítaný	692 902	0	-65 981	626 921
Celková odložená daňová pohľadávka (+)/ daňový záväzok (-) po zmene sadzby	692 902		-65 981	626 921
Odložená daňová pohľadávka zaučtovaná	692 902		-65 981	626 921

Odsúhlasenie vzťahu medzi splatnou daňou z príjmov, odloženou daňou z príjmov a výsledkom hospodárenia pred zdanením je uvedené v nasledujúcej tabuľke:

Názov položky	2018			2017		
	Základ dane	Daň	Daň v %	Základ dane	Daň	Daň v %
Výsledok hospodárenia pred zdanením, z toho:	1 726 963			1 706 777		
teoretická daň		362 662	21		358 423	21
Daňovo neuznané náklady	595 314	125 016		310 910	65 291	
Odpočítateľné položky	0	0		0	0	
Zmena sadzby dane	0	0		0	0	
Iné	0	0		0	0	
Spolu		487 678	24		423 714	25
Splatná daň z príjmov		421 697	24		504 425	30
Odložená daň z príjmov		65 981	4		-80 711	-5
Celková daň z príjmov		487 678	28		423 714	25

V. INFORMÁCIE O INÝCH AKTÍVACH A INÝCH PASÍVACH

1. Podmienené záväzky

Vzhľadom na to, že viaceré oblasti slovenského daňového práva (napr. legislatíva ohľadom transferového oceňovania) doteraz neboli dostatočne overené praxou, existuje neistota v tom, ako ich budú daňové orgány aplikovať. Mieru tejto neistoty nie je možné kvantifikovať a zanikne až potom, keď budú k dispozícii právne precedensy príp. oficiálne interpretácie príslušných orgánov.

Vedenie Spoločnosti taktiež vyhodnotilo, že v dôsledku zmeny toku tovarov v predchádzajúcich obdobiach, existuje určité riziko, ktoré vedenie vyhodnotilo ako možné, a ktoré by v budúcnosti mohlo predstavovať dodatočné úbytky úžitkov v celkovej výške 2 379 tis. EUR. Tie by však čiastočne mohli byť kompenzované dodatočnými prijatými prostriedkami vo výške 1 525 tis. EUR.

2. Skutočnosti sledované na podsúvahových účtoch

Názov položky	Stav k 31.12.2018	Stav k 31.12.2017
Kancelárske priestory v prenájme	141,649	139 357
Skladové priestory v prenájme	335 664	265 512
Motorové vozidlá v prenájme	88 185	54 470

Uvedené hodnoty predstavujú výšku ročného nájomného.

VI. UDALOSTI, KTORÉ NASTALI PO DNI, KU KTORÉMU SA ZOSTAVUJE ÚČTOVNÁ ZÁVIERKA

Po 31. decembri 2018 do dňa zostavenia účtovnej závierky nenastali také udalosti, ktoré by si vyžadovali zverejnenie alebo vykázanie v účtovnej závierke za rok 2018.

VII. TRANSAKČIE SO SPRIAZNENÝMI STRANAMI

1. Transakcie medzi Spoločnosťou a spriaznenými osobami

Transakcie so spriaznenými osobami a príslušné zostatky záväzkov a pohľadávok (okrem materskej spoločnosti a dcérskych spoločností) sú uvedené v nasledujúcich tabuľkách:

Charakteristika transakcie	Spriaznená osoba	2018	2017	
Nákup zásob	ELECTROLUX PROFESSIONAL SPA/ITC	12 170 117	10 594 230	
	ELECTROLUX LAUNDRY SYSTEMS	98 316	5 536	
	ELECTROLUX LEHEL HUTOGÉPGYAR KFT	902	1 358	
	ELECTROLUX PROFESSIONAL GMBH	319	74	
	ELECTROLUX PROFESSIONNEL SAS	30 167	129 314	
	ELECTROLUX PROFESSIONAL AG	346 417	420 800	
	ELECTROLUX PROFESSIONAL INC	382	0	
Predaj zásob	ELECTROLUX PROFESSIONAL SPA/ITC	2 701	4 213	
	ELECTROLUX s.r.o. (ČR)	2 616	7 966	
	ELECTROLUX Z.O.O.	14 887	1 213	
Nákup služieb	ELECTROLUX IT SOLUTIONS AB	179 021	192 491	
	ELECTROLUX PROFESSIONAL SPA/ITC	83 729	166 066	
	ELECTROLUX LEHEL HUTOGÉPGYAR KFT	15 120	27 120	
	ELECTROLUX LEHEL kft. JASZBER	218 067	192 529	
	ELECTROLUX PROFESSIONAL GMBH	156 838	162 791	
	ELECTROLUX HOME PRODUCTS	3 663	1 956	
	AB ELECTROLUX - TRADING	9974	14 060	
	ELECTROLUX FORSAKRINGS AB	6 330	5 849	
	ELECTROLUX POLAND SPOLKA	190 881	146 698	
	ELECTROLUX s.r.o. (ČR)	2 565 786	1 299 406	
	ELECTROLUX HRVATSKA	476 768	413 312	
	Predaj služieb	ELECTROLUX s.r.o. (ČR)	176 049	170 324
		ELECTROLUX PROFESSIONAL SPA/ITC	170	230
ELECTROLUX IT SOLUTIONS AB		0	9 514	
ELECTROLUX POLAND SPOLKA		325	2 122	
ELECTROLUX PROFESSIONAL GMBH/DEB		140 490	137 847	
	ELECTROLUX D.O.O.	90	0	

		Spriaznená osoba	
		Stav k 31.12.2018	Stav k 31.12.2017
Závazky z obchodného styku	AB ELECTROLUX - TRADING	1 835	871
	ELECTROLUX IT SOLUTIONS AB	14 569	14 568
	ELECTROLUX s.r.o. (ČR)	478 884	404 649
	ELECTROLUX POLAND SPOLKA	28 462	13 748
	ELECTROLUX LEHEL HUTOGÉPGYAR KFT	1 260	1 260
	ELECTROLUX PROFESSIONAL GMBH/DEB	75 426	162 791
	ELECTROLUX PROFESSIONAL ITC	685 899	809 998
	ELECTROLUX LEHEL kft. JASZBER	63 594	49 478
	ELECTROLUX PROFESSIONAL AG	0	22 095
	ELECTROLUX HRVATSKA	119 602	39 609
ELECTROLUX LAUNDRY SYSTEMS SWEDEN	65	0	
Pohľadávky z obchodného styku	ELECTROLUX LEHEL kft. JASZBER	-3 928	0
	ELECTROLUX PROFESSIONAL GMBH/DEB	140 490	136 500
	ELECTROLUX PROFESSIONAL S.p.A	2 621	0
	ELECTROLUX s.r.o. (ČR)	15 587	14 194

Transakcie s osobou s rozhodujúcim vplyvom/matetskou spoločnosťou sú uvedené v nasledujúcich tabuľkách:

Charakteristika transakcie	Osoba vykonávajúca rozhodujúci vplyv/matetská spoločnosť		
		2018	2017
Nákup zásob	ELECTROLUX APPLIANCES AB	35 662 105	29 143 755
Nákup služieb	ELECTROLUX APPLIANCES AB	26 213	35 132
Predaj služieb	ELECTROLUX APPLIANCES AB	164 741	172 393
		Stav k 31.12.2018	Stav k 31.12.2017
Závazky z obchodného styku	ELECTROLUX APPLIANCES AB	2 190 726	2 059 179
Pohľadávky z obchodného styku	ELECTROLUX APPLIANCES AB	12 392	14 898
Prijaté pôžičky	ELECTROLUX APPLIANCES AB	3 201 574	0
Poskytnuté pôžičky	ELECTROLUX APPLIANCES AB	0	121 604

2. Prijmy a výhody členov štatutárneho orgánu, dozorného orgánu a iného orgánu

Členovia týchto orgánov nepoberali v roku 2018 a 2017 za výkon svojej funkcie žiadne príjmy ani nedosahovali iné výhody plynúce z týchto funkcií.

VIII. OSTATNÉ INFORMÁCIE

Spoločnosti nebolo udelené výlučné právo alebo osobitné právo poskytovať služby vo verejnom záujme.

Na spoločnosť sa rovnako nevzťahuje § 23d ods. 6 zákona o účtovníctve.

IX. PREHLAD POHYBOV VLASTNÉHO IMANIA

1. Vlastné imanie

Prehľad pohybu vlastného imania v priebehu bežného a predchádzajúceho účtovného obdobia je uvedený v nasledujúcich tabuľkách:

Položka vlastného imania	Stav k 1.1.2018	Prírastky	Úbytky	Presuny	Stav k 31.12.2018
Základné imanie	829 848	0	0	0	829 848
Ostatné kapitálové fondy	194 326	0	0	0	194 326
Zákonný rezervný fond a nedeliteľný fond	82 985	0	0	0	82 985
Ostatné fondy	31	0	0	0	31
Nerozdelený zisk minulých rokov	1 132 277	0	1 132 277	0	0
Výsledok hospodárenia bežného účtovného obdobia	1 283 063	1 239 285	1 283 063	0	1 239 285
Vlastné imanie spolu	3 522 530	1 239 285	2 415 340	0	2 346 475

Položka vlastného imania	Stav k 1.1.2017	Prírastky	Úbytky	Presuny	Stav k 31.12.2017
Základné imanie	829 848	0	0	0	829 848
Ostatné kapitálové fondy	194 326	0	0	0	194 326
Zákonný rezervný fond a nedeliteľný fond	82 985	0	0	0	82 985
Ostatné fondy	31	0	0	0	31
Nerozdelený zisk minulých rokov	1 132 277	0	0	0	1 132 277
Výsledok hospodárenia bežného účtovného obdobia	739 768	1 283 063	739 768	0	1 283 063
Vlastné imanie spolu	2 979 235	1 283 063	739 768	0	3 522 530

2. Rozdelenie zisku za predchádzajúci rok 2017

Účtovný zisk za rok 2017 vo výške 1 283 063 EUR spolu s nerozdelenými ziskami minulých rokov boli vyplatené spoločníkovi vo forme dividend v celkovej výške 2 415 340 EUR.

3. Rozdelenie zisku za bežný rok 2018

Ku dňu zostavenia účtovnej závierky štatutárny orgán zatiaľ nenavrhol rozdelenie zisku za rok 2018.

X. PREHLAD PEŇAŽNÝCH TOKOV

Na účely uvádzania údajov v prehľade peňažných tokov sa rozumie:

- a) peňažnými prostriedkami peňažná hotovosť, ekvivalenty peňažnej hotovosti, peňažné prostriedky na bežných účtoch v bankách alebo pobočkách zahraničných bánk, kontokorentný účet a časť zostatku účtu peniaze na ceste, ktorý sa viaže k prevodu medzi bežným účtom a pokladnicou alebo medzi dvoma bankovými účtami,
- b) ekvivalentmi peňažnej hotovosti krátkodobý finančný majetok, ktorý je zameniteľný za vopred známu sumu peňažných prostriedkov, pri ktorom nie je riziko výraznej zmeny jeho hodnoty v najbližších troch mesiacoch ku dňu, ku ktorému sa zostavuje účtovná závierka, napríklad termínové vklady na bankových účtoch, ktoré sú uložené najviac na trojmesačnú výpovednú lehotu, likvidné cenné papiere určené na obchodovanie, prioritné akcie obstarané účtovnou jednotkou, ktoré sú splatné do troch mesiacov odo dňa, ku ktorému sa zostavuje účtovná závierka.

Spoločnosť zostavila prehľad peňažných tokov pomocou nepriamej metódy:

Názov položky	2018	2017
Výsledok hospodárenia pred zdanením	1 726 963	1 706 777
<i>Úpravy o nepeňažné operácie:</i>		
Odpisy dlhodobého majetku	156 910	190 728
Odpis zásob	14 263	12 856
Odpis pohľadávky	14 996	329
Zmena stavu opravnej položky k dlhodobému majetku	0	0
Zmena stavu opravnej položky k pohľadávkam	-32 120	26 339
Zmena stavu opravnej položky k zásobám	71 098	47 006
Zmena stavu rezerv	-109 757	238 491
Úrokové náklady (netto)	18 678	4 706
Strata / (zisk) z predaja dlhodobého majetku	0	-10 875
Výnosy z dlhodobého finančného majetku	0	0
Ostatné položky nezahrnuté do nepeňažných operácií	0	0
Zisk z prevádzky pred zmenou pracovného kapitálu	1 861 031	2 216 357
<i>Zmena pracovného kapitálu:</i>		
Úbytok (prírastok) pohľadávok z obchodného styku a časového rozlíšenia	-1 704 970	-308 495
Úbytok (prírastok) zásob	-4 182	-454 049
(Úbytok) prírastok záväzkov a časového rozlíšenia	716 566	1 117 167
Iné	0	0
Prevádzkové peňažné toky	868 445	2 570 980

Názov položky	2018	2017
Peňažné toky z prevádzkovej činnosti		
Prevádzkové peňažné toky	868 445	2 570 980
Zaplatené úroky	-18 852	-4 918
Prijaté úroky	174	212
Zaplatená daň z príjmov	-654 853	-388 394
Vyplatené dividendy	-2 415 340	-739 768
Príjmy z mimoriadnych položiek	0	0
Ostatné položky nezahnuté do prevádzkovej činnosti	0	0
Čisté peňažné toky z prevádzkovej činnosti	-2 220 426	1 438 112
Peňažné toky z investičnej činnosti		
Nákup dlhodobého majetku	-22 679	-15 631
Príjmy z predaja dlhodobého majetku	0	10 875
Obstaranie finančných investícií	0	0
Poskytnuté dlhodobé pôžičky	121 604	-121 604
Prijaté dividendy	0	0
Čisté peňažné toky z investičnej činnosti	98 925	-126 360
Peňažné toky z finančnej činnosti		
Príjmy zo zvýšenia základného imania a ostatných kapitálových fondov	0	0
Príjmy / splátky úverov a pôžičiek od bánk	0	0
Príjmy / splátky pôžičiek prijatých od spoločností v Skupine	3 201 574	-1 165 148
Splátky dlhodobých záväzkov	0	0
Čisté peňažné toky z finančnej činnosti	3 201 574	-1 165 148
Kurzové rozdiely k peňažným prostriedkom a ekvivalentom	0	0
Prírastky (úbytky) peňažných prostriedkov a peňažných ekvivalentov	1 080 073	146 604
Peňažné prostriedky a peňažné ekvivalenty na začiatku roka	1 319 205	1 172 601
Peňažné prostriedky a peňažné ekvivalenty na konci roka	2 399 278	1 319 205

