

FIRES, s.r.o., Osloboditeľov 282, 059 35 Batizovce



VÝROČNÁ SPRÁVA

2018

O B S A H

1. Profil spoločnosti
2. Hospodárenie spoločnosti v roku 2018
 - 2.1 Výnosy spoločnosti
 - 2.1.1 Tržby podľa druhu poskytovaných služieb
 - 2.1.2 Tržby podľa krajiny pôvodu zákazníka
 - 2.2 Náklady spoločnosti
 - 2.3 Hospodársky výsledok
3. Významné udalosti od 1. 1. 2019 do dátumu vydania výročnej správy
4. Predpokladaný budúci vývoj spoločnosti v roku 2019
5. Návrh na rozdelenie zisku spoločnosti

1. Profil spoločnosti



Spoločnosť **FIRES s.r.o.**, ako jedna z najmladších skúšobných a certifikačných inštitúcií v Európe dosiahla počas svojej histórie medzinárodné uznanie. V súčasnosti poskytuje komplexné služby v oblasti požiarnej bezpečnosti a otvorových výplní stavieb pre významných klientov z krajín Európskej únie aj mimo únie.

Spoločnosť FIRES, s.r.o. bola založená spoločenskou zmluvou zo dňa 18.11.1994 a zapísaná do obchodného registra Okresného súdu Prešov pod vložkou č. 2093/P dňa 1. 1. 1995.

Právna forma spoločnosti je spoločnosť s ručením obmedzeným. Sídlo spoločnosti je na ulici Osloboditeľov 282 v Batizovciach.

Spoločnosť FIRES, s.r.o., **nemá organizačnú zložku v zahraničí**, svoje služby poskytuje v mieste sídla spoločnosti a v prevádzkach Gašperov mlyn, Štúrova 121/75, Batizovce a Moment – bistro & ubytovanie, Záhradná 670, Batizovce.

Základné imanie spoločnosti je vo výške 205 405,- EUR. Splatené v plnej výške spoločníkmi.

Spoločníkmi spoločnosti sú:

Ing. Michal Gašper
Vklad: 204 077,- EUR

Ing. Mária Gašperová
Vklad: 1 328,- EUR

Najvyšším orgánom spoločnosti je valné zhromaždenie. Štatutárnym orgánom spoločnosti sú konatelia.

Konateľmi spoločnosti sú:

Ing. Michal Gašper,	Štúrova 129/79,	059 35 Batizovce,	od 01. 01. 1995
Ing. Štefan Rástocký,	Jurkovičova 127,	059 35 Batizovce,	od 20. 04. 1999
Ing. Mária Gašperová,	Štúrova 129/79,	059 35 Batizovce,	od 25. 05. 2001
Ing. Miroslava Rákociová,	Partizánska 286,	059 35 Batizovce,	od 28. 08. 2009
Mgr. Slavomíra Raškovič,	Štúrova 129/79,	059 35 Batizovce,	od 18. 03. 2019

Činnosť spoločnosti v roku 2018

▪ Skúšanie požiarnej odolnosti všetkých druhov stavebných výrobkov

Skúšky vykonávame v skúšobných komorách spĺňajúcich všetky parametre noriem EN (zvislá komora 3 m x 3 m, dve vodorovné komory 3 m x 4 m a od roku 2010 aj zvislá komora 5 m x 5 m). Vykonávame aj skúšky tesnosti dverí proti prieniku dymu (komora 3 m x 3 m.) Sme schopní vykonať plný rozsah skúšania požiarnej odolnosti vodorovných a zvislých konštrukcií, nosných aj nenosných, prevádzkových inštalácií, ochrán stavebných konštrukcií a zariadení na odvod tepla a splođín horenia podľa aktuálneho stavu vydaných aj pripravovaných európskych noriem a vybraných



národných noriem (DIN 4102-12 - skúšky integrity elektrických kábových systémov, BS476-20, BS 476-21 – zisťovanie požiarnej odolnosti prvkov konštrukcií pre oceľové prvky chránené požiarou ochranou v rozsahu EN 13381-4 a EN 13381-8 a nosné prvky v rozsahu EN 1365-1 a EN 1365-2, BS 476-22 – zisťovanie požiarnej odolnosti nenosných prvkov konštrukcií v rozsahu EN 1364-1 a EN 1634-1, BS 476-23 – zisťovanie požiarnej odolnosti

konštrukčných prvkov v rozsahu EN 13381-1 a BS 476-24 – zisťovanie požiarnej odolnosti vetracích potrubí v rozsahu EN 1366-1). Pri skúšaní využívame aktuálne normy na rozšírenú aplikáciu (EXAP) a dokumenty FSG (skupina notifikovaných osôb) s doplnkovými meraniami tak, aby sa výsledky dali aplikovať na čo najširší rozsah variant výrobku podľa pravidiel rozšírenej aplikácie.

▪ Skúšanie reakcie na oheň pre všetky Eurotriedy (od A1 po E)

Vykonávame skúšky na zatriedenie do Eurotried podľa EN 13501-1, skúšky šírenia požiaru strešným plášťom, metóda t1 a t4. Skúšky podlahových krytín zabezpečujeme externe.



- **Skúšanie fyzikálno-mechanických vlastností**

Náš rozsah skúšok pokrýva mechanické skúšky dverí požadované pre certifikáciu - skúšky cyklického otvárania a zatvárania, skúšky nárazu mäkkým alebo tvrdým bremenom, skúšky ovládacích síl), fyzikálne skúšky (prievzdušnosť, vodotesnosť, odolnosť proti vetru) a skúšky odolnosti proti vlámaniu.



Fyzikálne skúšky vykonávame v skúšobnej komore rozmeru 4 m x 3 m, ktorú je možné otáčať o 360°. Skúšky odolnosti proti vlámaniu vykonávame ako službu akreditovanú SNAS.

- **Skúšanie aerodynamickej voľnej plochy**

Hodnotenie aerodynamickej voľnej plochy vykonávame na základe skúšok výrobkov alebo modelov výrobkov v aerodynamickom tuneli.



- **Certifikácia v harmonizovanej / neharmonizovanej oblasti s platnosťou pre územie EÚ / pre SR**
- **Klasifikácia výrobkov z hľadiska požiarnej odolnosti a reakcie na oheň s platnosťou pre územie EÚ**
- **Technické posudzovanie s platnosťou pre územie EÚ / pre SR**

▪ **Ubytovacie a reštauračné služby**

Ubytovacie a reštauračné služby poskytujeme v týchto zariadeniach:

- Domček pri FIRESe (od roku 2012), www.fires.sk/SK/ubytovanie.php :



- Gašperov mlyn, Batizovce (od roku 2013), www.gasperovmlyn.sk :



- Moment – bistro & ubytovanie (od roku 2018), www.namoment.sk :



- **Výroba elektriny v malej vodnej elektrárni MVE-Batizovce a fotovoltickej elektrárni FVE - FIRES**

2. Hospodárenie spoločnosti v roku 2018

2.1 Výnosy spoločnosti

Celkové výnosy spoločnosti sú tvorené prevažne **tržbami z predaja služieb** a aj vývoj celkových výnosov v čase je ovplyvňovaný vývojom tržieb z predaja služieb. Vplyvom zvýšenia tržieb z predaja služieb došlo aj k zvýšeniu celkových výnosov spoločnosti. Tržby za vlastné výrobky predstavujú tržby za výrobu a predaj elektriny v malej vodnej elektrárni MVE-Batizovce a fotovoltaickej elektrárni FVE-FIRES. Tržby za vyrobenú elektrinu sa oproti roku 2017 zvýšili o 8 189 EUR, čo predstavuje nárast o 48,3 %. Ostatné výnosy z hospodárskej činnosti podobne ako v roku 2017 zahŕňajú refundáciu členského príspevku za členstvo v medzinárodnej organizácii EOTA a predaj kovového odpadu. Ďalšou významnou položkou výnosov v roku 2018 sú tržby z predaja majetku a materiálu. Konkrétne ide o predaj majetku (pozemkov a strojného vybavenia) v areáli býv. Štrkopieskov nadobudnutého kúpou v roku 2017. Ostatné položky výnosov mali v roku 2018 nevýznamný podiel na celkových výnosoch. Prehľad jednotlivých položiek výnosov a ich vývoj v čase sa nachádza v nasledujúcej tabuľke:

Prehľad výnosov za obdobie 2012 – 2018 v celých eurách

Položky výnosov	2012	2013	2014	2015	2016	2017	2018
Tržby za vlastné výrobky					6 598	16 951	25 140
Tržby z predaja služieb	2 079 314	1 989 016	2 066 136	2 252 715	2 520 068	2 329 355	2 625 446
Aktivácia	969				9 519	10 397	10 969
Tržby z predaja majetku a mat.							132 541
Ostatné výnosy z HČ	2 663	2 000	2 046	1 102	18 950	27 287	20 926
Prijaté úroky	1 205	318	253	524	229	113	2
Kurzové zisky	21			3	33	8	
Spolu	2 084 172	1 991 334	2 068 435	2 254 344	2 555 397	2 384 111	2 815 024

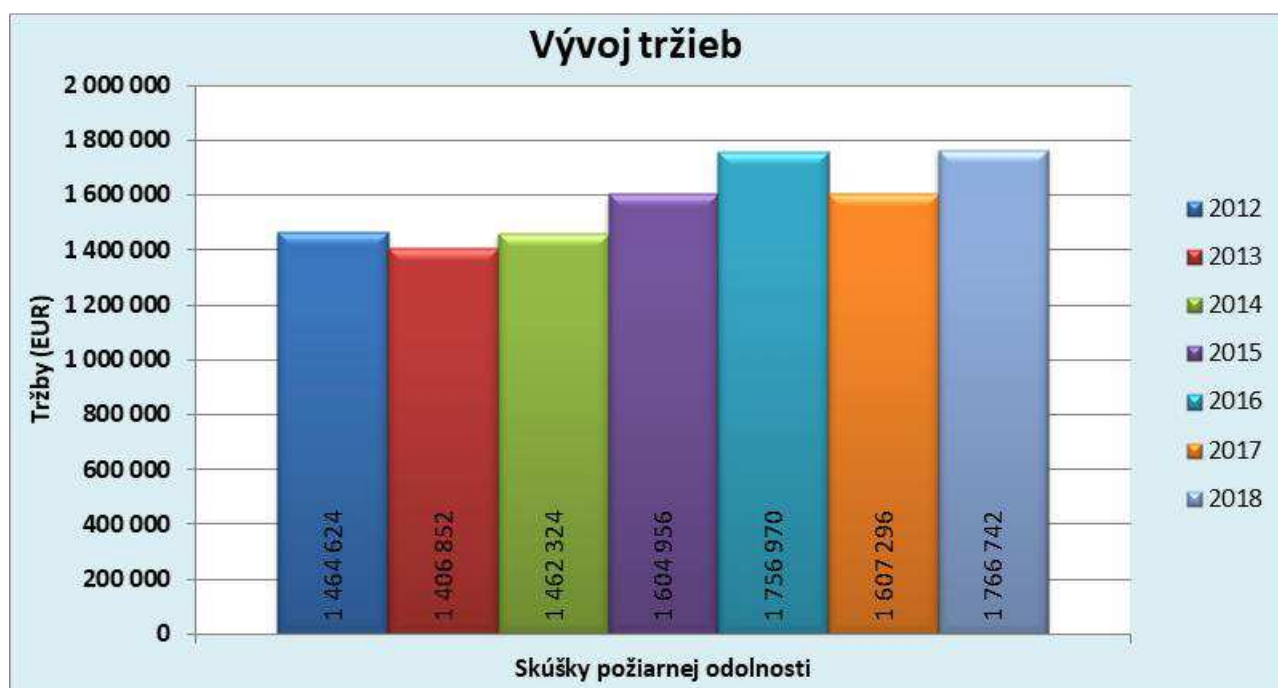


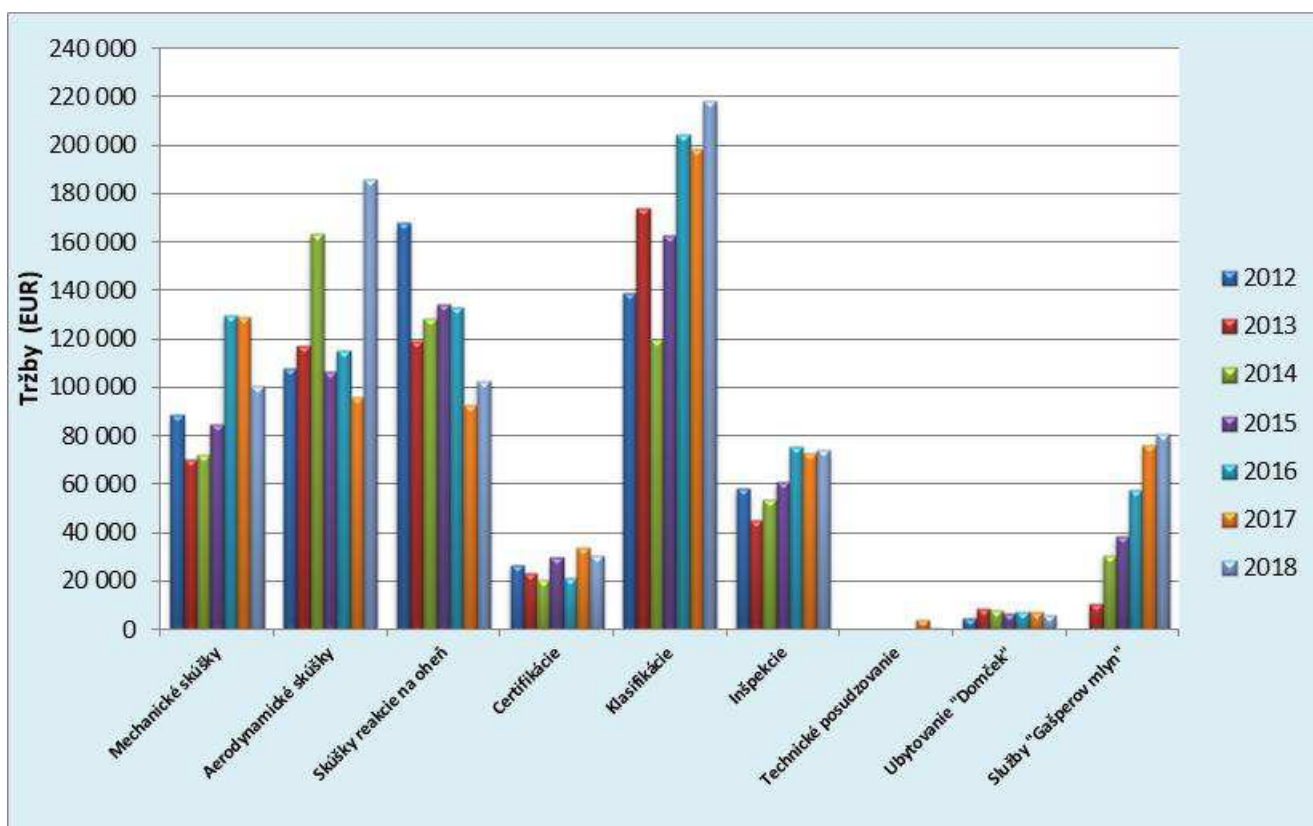
2.1.1 Tržby podľa druhu poskytovaných služieb

Spoločnosť v roku 2018 zaznamenala nárast tržieb z predaja služieb, ktoré v roku 2018 dosiahli historicky najvyššiu hodnotu. V nasledujúcej tabuľke je uvedené porovnanie tržieb za posledných sedem rokov.

Porovnanie tržieb podľa druhu predávaných služieb a celkom za obdobie rokov 2012 – 2018 v celých eurách

Tržby z predaja služieb	2012	2013	2014	2015	2016	2017	2018
Skúšky požiarnej odolnosti	1 464 624	1 406 852	1 462 324	1 604 956	1 756 970	1 607 296	1 766 742
Mechanické skúšky	88 446	70 133	72 242	84 564	129 726	129 122	100 690
Aerodynamické skúšky	107 674	117 076	163 646	106 363	115 317	96 070	186 014
Skúšky reakcie na oheň	167 735	119 041	128 518	134 563	133 152	92 779	102 890
Certifikácie	26 805	23 129	20 351	29 552	21 423	33 970	30 795
Klasifikácie	138 953	173 895	119 476	163 017	204 535	198 233	218 477
Inšpekcie	58 328	45 174	53 626	61 002	75 247	73 029	74 117
Technické posudzovanie						4 300	900
Ubytovanie "Domček"	4 942	8 775	8 114	6 874	7 568	7 155	6 131
Služby "Gašperov mlyn"		10 603	30 829	38 685	57 433	76 221	80 612
Služby „Moment – bistro & ubytovanie“							346
Ostatné služby	21 807	14 338	7 010	23 139	18 697	11 180	57 732
Spolu	2 079 314	1 989 016	2 066 136	2 252 715	2 520 068	2 329 355	2 625 446





Celkové tržby za poskytované služby v roku 2018 vzrástli o 296 091 EUR čo predstavuje nárast o 12,71 %. V roku 2018 spoločnosť dosiahla historicky najvyššie tržby za skúšky požiarnej odolnosti, aerodynamické skúšky, klasifikácie a služby prevádzky Gašperov mlyn. Nárast tržieb zaznamenala spoločnosť aj pri ostatných typoch skúšok. Naopak pokles tržieb oproti roku 2017 zaznamenali mechanické skúšky, certifikácie, technické posudzovanie a ubytovanie v Domčeku. Nárast zaznamenali tržby za „Ostatné služby“, v ktorých boli v roku 2018 zahrnuté tržby z prenájmu výrobných linky štrkopieskov a pracovných strojov v objeme 46 569 EUR.

Vývoj tržieb podľa druhu poskytovaných služieb v porovnaní s rokom 2017 je uvedený v nasledujúcej tabuľke:

Tržby z predaja služieb	2017	2018	vývoj	%	rozdiel EUR
Skúšky požiarnej odolnosti	1 607 296	1 766 742	rast	9,92	159 446
Mechanické skúšky	129 122	100 690	pokles	-22,02	-28 432
Aerodynamické skúšky	96 070	186 014	rast	93,62	89 944
Skúšky reakcie na oheň	92 779	102 890	rast	10,90	10 111
Certifikácie	33 970	30 795	pokles	-9,35	-3 175
Klasifikácie	198 233	218 477	rast	10,21	20 244
Inšpekcie	73 029	74 117	rast	1,49	1 088
Technické posudzovanie	4 300	900	pokles	-79,07	-3 400
Ubytovanie "Domček"	7 155	6 131	pokles	-14,31	-1 024
Služby "Gašperov mlyn"	76 221	80 612	rast	5,76	4 391
Celkové tržby *	2 329 355	2 625 446	rast	12,71	296 091

* celkové tržby v tabuľke sú uvedené vrátane ostatných služieb a nie sú súčtom uvedených položiek tabuľky

Výročná správa 2018

Štruktúra tržieb podľa druhu poskytovaných služieb v roku 2012 až 2018

Tržby z predaja služieb	Podiel na celkových tržbách za služby (%)						
	2012	2013	2014	2015	2016	2017	2018
Skúšky požiarnej odolnosti	70,4	70,7	70,8	71,2	69,7	69,0	67,3
Mechanické skúšky	4,3	3,5	3,5	3,8	5,2	5,5	3,8
Aerodynamické skúšky	5,2	5,9	7,9	4,7	4,6	4,1	7,1
Skúšky reakcie na oheň	8,1	6,0	6,2	6,0	5,3	4,0	3,9
Certifikácie	1,3	1,2	1,0	1,3	0,9	1,5	1,3
Klasifikácie	6,7	8,7	5,8	7,2	8,1	8,5	8,3
Inšpekcie	2,8	2,3	2,6	2,7	3,0	3,1	2,8
Technické posudzovanie	-	-	-	-	-	0,2	0,0
Ubytovanie "Domček"	0,2	0,4	0,4	0,3	0,3	0,3	0,2
Služby "Gašperov mlyn"	-	0,5	1,5	1,7	2,3	3,3	3,1
Ostatné služby	1,0	0,7	0,3	1,0	0,6	0,5	2,2
Spolu	100,0	100,0	100,0	100,0	100,0	100,0	100,0

Z predchádzajúcej tabuľky štruktúry tržieb vyplýva, že **skúšky požiarnej odolnosti** si udržiavajú významný podiel na celkových tržbách. V porovnaní s predchádzajúcimi rokmi dochádza k miernemu poklesu podielu skúšok požiarnej odolnosti na celkových tržbách z dôvodu rastu tržieb v ostatných oblastiach pôsobenia firmy.

2.1.2 Tržby podľa krajiny pôvodu zákazníka

Štruktúra tržieb podľa pôvodu zákazníka v rokoch 2006 a 2016 až 2018

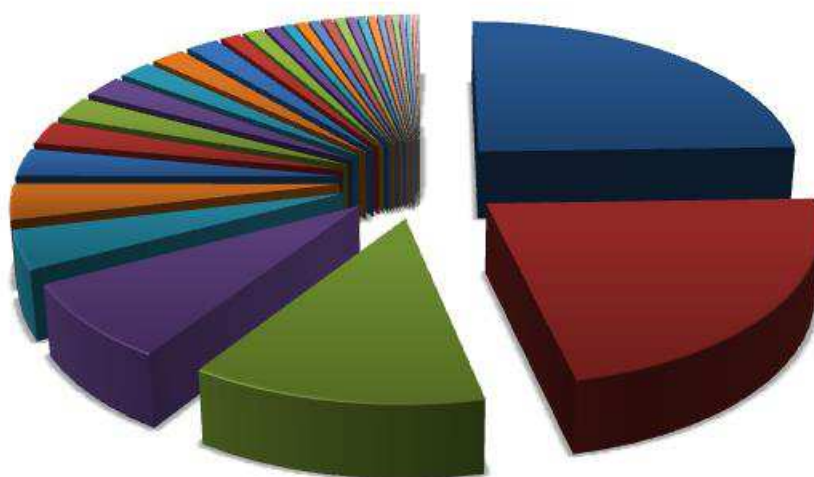
Poradie	2006		2016		2017		2018	
	Krajina	Podiel na celkových tržbách (%)	Krajina	Podiel na celkových tržbách (%)	Krajina	Podiel na celkových tržbách (%)	Krajina	Podiel na celkových tržbách (%)
1.	Slovensko	30,10	Poľsko	20,11	Poľsko	27,14	Česko	24,49
2.	Poľsko	29,25	Česko	13,79	Česko	15,85	Poľsko	22,06
3.	Česko	23,74	Slovensko	9,28	Nemecko	11,00	Slovensko	12,68
4.	Nemecko	3,79	Nemecko	7,12	Slovensko	8,41	Nemecko	8,05
5.	Rakúsko	3,31	Rumunsko	6,81	Belgicko	4,86	Maďarsko	4,03
6.	Maďarsko	2,98	Belgicko	6,01	Švajčiarsko	3,73	Švajčiarsko	3,70
7.	Holandsko	1,40	Holandsko	5,69	Španielsko	3,42	Španielsko	2,89
8.	Fínsko	1,24	Švajčiarsko	3,91	Rumunsko	3,39	Belgicko	2,45
9.	UAE	1,16	Chorvátsko	3,26	Taliano	2,80	Rumunsko	2,41
10.	Taliano	0,82	Taliano	2,58	Honk Kong	2,24	Holandsko	2,24
11.	Španielsko	0,58	Francúzsko	2,31	Holandsko	2,12	UAE	1,87
12.	Francúzsko	0,55	Maďarsko	2,17	Maďarsko	1,94	Lotyšsko	1,87
13.	Čína	0,45	Španielsko	2,08	Fínsko	1,71	Litva	1,81
14.	Švajčiarsko	0,34	Lotyšsko	1,77	Veľká Británia	1,31	Rakúsko	1,10
15.	Dánsko	0,25	Bulharsko	1,61	Litva	0,99	Veľká Británia	1,09
16.	Lotyšsko	0,03	Veľká Británia	1,60	Srbsko	0,91	Turecko	0,80
17.			Rakúsko	1,52	Bulharsko	0,86	Island	0,64
18.			Honk Kong	1,29	Turecko	0,51	Honk Kong	0,63
19.			Turecko	1,01	Slovinsko	0,50	Srbsko	0,59
20.			Grécko	0,99	UAE	0,46	Rusko	0,59
21.			Ukrajina	0,74	Rakúsko	0,46	Bielorusko	0,55

Výročná správa 2018

22.			Seychely	0,63	Bielorusko	0,45	Taliano	0,50
23.			Rusko	0,39	Francúzsko	0,41	Dánsko	0,47
24.			Čína	0,34	Ukrajina	0,32	Grécko	0,45
25.			Slovinsko	0,28	Grécko	0,31	Ukrajina	0,34
26.			Fínsko	0,27	Estónsko	0,31	Chorvátsko	0,34
27.			Južná Afrika	0,22	Čína	0,31	Bosna a Herceg.	0,31
28.			Júžná Kórea	0,09	Dánsko	0,26	Luxembursko	0,31
29.			Srbsko	0,04	Švédsko	0,07	Izrael	0,30
30.			Švédsko	0,04	Južná Afrika	0,04	Fínsko	0,19
31.			UAE	0,03	Lotyšsko	0,02	Čína	0,10
32.			Estónsko	0,01	Chorvátsko	0,02	Francúzsko	0,09
33.			Luxembursko	0,01			Bulharsko	0,04
34.			Litva	0,01			Slovinsko	0,00

V roku 2018 spoločnosť poskytovala svoje služby okrem zákazníkov zo Slovenska aj pre zákazníkov z 33 krajín sveta. Zo štruktúry tržieb podľa pôvodu zákazníka vyplýva, že v roku 2018 pochádzalo takmer 88 % tržieb z exportu. Podiel tržieb zo Slovenska sa v roku 2018 zvýšil oproti roku 2017 o cca 4,3 %. Najväčší podiel na tržbách v roku 2018 majú zákazníci z Českej republiky 24,49 %, ktorých podiel sa oproti predchádzajúcemu roku výrazne zvýšil. Druhý najvyšší podiel dosahujú tržby z Poľskej republiky 22,06 %. Tretie v poradí je Slovensko s podielom 12,68 %. Nemecko na štvrtom mieste dosiahlo podiel 8,05 %. Nárast tržieb z ČR a pokles tržieb z Poľska spôsobil, že tržby z Poľskej republiky nie sú v ročnom porovnaní na prvom mieste prvýkrát od roku 2006.

Štruktúra tržieb podľa krajiny pôvodu zákazníka v roku 2018



Česko	Poľsko	Slovensko	Nemecko	Maďarsko	Švajčiarsko	Španielsko
Belgicko	Rumunsko	Holandsko	UAE	Lotyšsko	Litva	Rakúsko
Veľká Británia	Turecko	Island	Hong Kong	Srbsko	Rusko	Bielorusko
Taliano	Dánsko	Grécko	Ukrajina	Chorvátsko	Bosna a Herceg.	Luxembursko
Izrael	Fínsko	Čína	Francúzsko	Bulharsko	Slovinsko	

2.2 Náklady spoločnosti

Významné položky nákladov za obdobie 2011 – 2017 (v celých EUR)

Položky nákladov	2012	2013	2014	2015	2016	2017	2018
Spotreba materiálu, energie	260 017	262 724	250 603	295 784	295 041	279 305	411 117
Služby	137 918	197 923	247 333	301 517	249 961	230 127	224 641
Osobné (mzdové) náklady	763 438	560 667	636 766	644 781	706 863	892 239	1 103 954
Dane a poplatky	1 961	1 870	2 099	2 466	2 812	2 905	4 492
Odpisy	134 922	138 854	128 164	131 750	137 780	131 728	204 956
Ostatné náklady na HČ	8 618	3 707	4 969	39 017	31 577	17 078	35 408
ZC predaného majetku a mat.							95 561
Kurzové straty	7	19	124		209	127	18
Ostatné náklady fin. činnosti	814	914	1 468	1 412	1 651	1 987	1 934
Spolu	1 307 695	1 166 678	1 271 526	1 416 727	1 425 894	1 555 496	2 082 081

Na základe uvedenej tabuľky prehľadu nákladov môžeme konštatovať, že v roku 2018 došlo k zvýšeniu celkových nákladov spoločnosti. Celkové náklady sa v roku 2018 zvýšili o 33,85 % oproti predchádzajúcemu roku čo predstavuje 526 585 EUR.

Spotreba materiálu a energií sa zvýšila oproti roku 2017 o 47,19 % čo predstavuje 131 812 EUR. Dôvodom nárastu spotreby materiálu a energií boli nové investície do prevádzky Moment a areálu Štrkopieskov. Náklady na nakupované **služby** sa oproti roku 2017 znížili o 2,38 % čo predstavuje 5 486 EUR.

Osobné náklady spoločnosti sa zvýšili o 23,73 % čo predstavuje 211 715 EUR. Osobné náklady spoločnosti rástli vplyvom zamestnania nových 9 zamestnancov v hlavnom pracovnom pomere v roku 2018 a vplyvom zvýšenia miezd doterajších zamestnancov.

Odpisy sa oproti roku 2018 zvýšili o 55,59 % čo predstavuje 73 228 EUR. Odpisy sa zvýšili z dôvodu odpisovania novonadobudnutého majetku – nehnuteľnosti v areály Štrkopieskov a v prevádzke Moment.

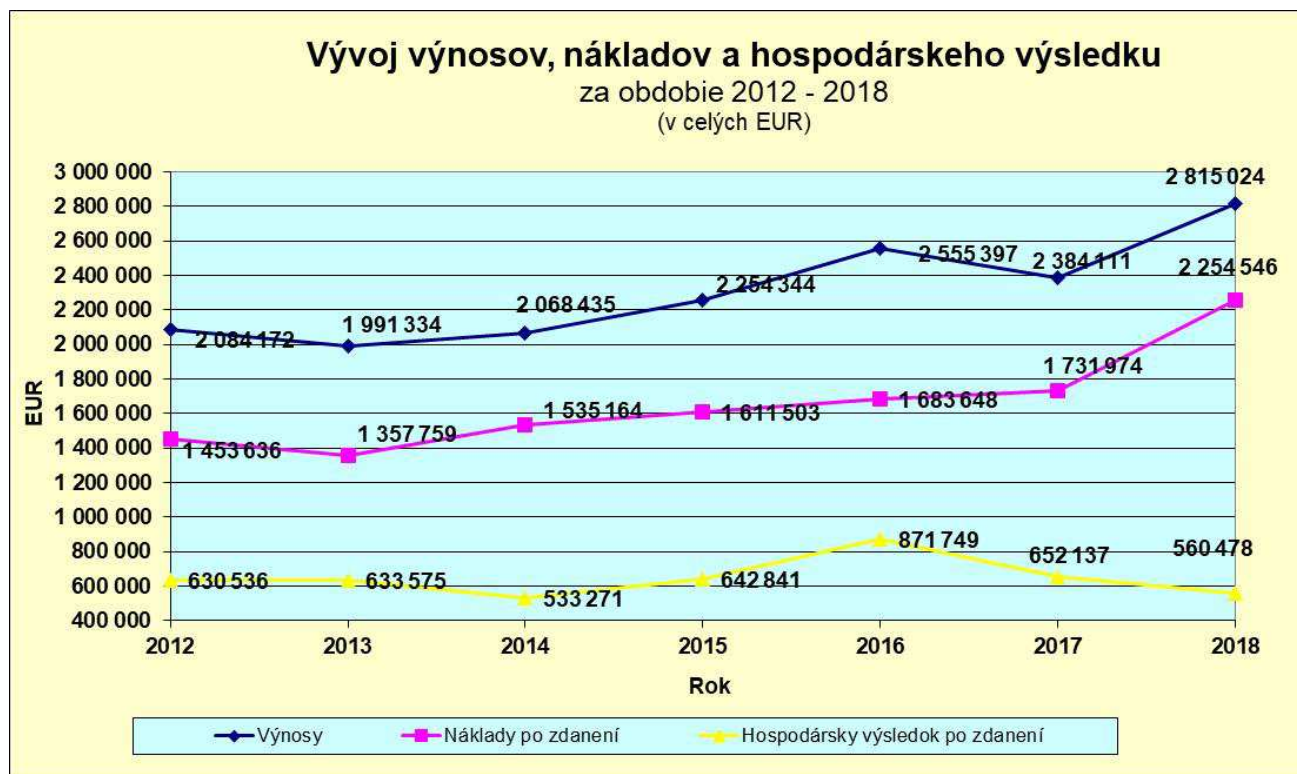
Ostatné náklady na HČ dosiahli v roku 2018 hodnotu 35 408 EUR čo je o 107,33 % viac ako v roku 2017. Podstatnú časť ostatných nákladov na HČ tvoria zaplatené členské príspevky v medzinárodných organizáciách EGOLF a EOTA a zmarená investícia na Štrkopieskoch vo výške 13 255 EUR.

2.3 Hospodársky výsledok

Hospodárske výsledky za obdobie 2012 – 2018 (v celých EUR)

Položka	2012	2013	2014	2015	2016	2017	2018
Výnosy z hosp. činnosti	2 082 946	1 991 016	2 068 182	2 253 817	2 555 135	2 383 990	2 815 022
Náklady z hosp. činnosti	1 306 874	1 165 745	1 269 934	1 415 315	1 424 034	1 553 382	2 080 129
Výsledok hospodárenia z hospodárskej činnosti	776 072	825 271	798 248	838 502	1 131 101	830 608	734 893
Výnosy z fin. činnosti	1 226	318	253	527	262	121	2
Náklady z fin. činnosti	821	933	1 592	1 412	1 860	2 114	1 952
Výsledok hospodárenia z finančnej činnosti	405	-615	-1 339	-885	-1 598	-1 993	-1 950
Výsledok hospodárenia pred zdanením	776 477	824 656	796 909	837 617	1 129 503	828 615	732 943
Daň z príjmov z bež. činnosti	145 941	191 081	263 638	194 776	257 754	176 478	172 465
Výsledok hospodárenia po zdanení	630 536	633 575	533 271	642 841	871 749	652 137	560 478

Spoločnosť v roku 2018 dosiahla zisk po zdanení vo výške 560 478 EUR čo predstavuje 14,06 %-ný pokles v porovnaní s rokom 2017. V absolútnom vyjadrení sa zisk znížil o 91 659 EUR. Nižší zisk bol dôsledkom nárastu nákladov spoločnosti.



Môžeme konštatovať, že spoločnosť FIRES dosahuje dlhodobu stabilne pozitívne výsledky so snahou o minimalizovanie vplyvu svojej činnosti na **životné prostredie** postupnými technologickými zmenami. Vyprodukovaný odpad je separovaný. Komunálny odpad je vyvážený obcou zazmluvnenou spoločnosťou Brantner Poprad, s.r.o. a vyseparovaný odpad je odvážaný spoločnosťou na skládku druhotných surovín EKOLIKVID, s.r.o..

Úspešné výsledky spoločnosti a vytvorené predpoklady pre ďalší rozvoj sú stálou zárukou pre udržanie vysokého kreditu spoločnosti. Spoločnosť pri svojej činnosti postupuje podľa medzinárodných noriem a štandardov, preto sú **náklady a činnosti v oblasti výskumu a vývoja** spoločnosti minimálne. Udržiavanie odbornosti svojich **zamestnancov** v oblasti požiarnej odolnosti je zabezpečené ich účasťou na odborných prednáškach, konferenciách a v medzinárodných organizáciách združujúcich spoločnosti s rovnakým zameraním. Spoločnosť v roku 2018 priemerne zamestnávala 42 zamestnancov v hlavnom pracovnom pomere a tiež eviduje v priebehu roka zamestnancov pracujúcich na základe dohôd mimo pracovného pomeru. Priebežnou realizáciou investície v podobe rozšírenia výrobných kapacít o nové skúšobné haly a skúšobné zariadenia, rozšírením ubytovacích a reštauračných služieb o novú prevádzku a plánovanými investíciami v roku 2019 spoločnosť vytvára podmienky pre zvyšovanie zamestnanosti o 8 – 13 zamestnancov aj v nasledujúcich obdobiach.

3. Významné udalosti od 1. 1. 2019 do dátumu vydania výročnej správy

Valné zhromaždenie na svojom mimoriadnom zasadnutí dňa 18. 03. 2019 menovalo do funkcie konateľa Mgr. Slavomíru Raškovič. Okrem tejto udalosti, od 1. 1. 2019 do dátumu vydania výročnej správy nenastali žiadne iné významné udalosti, ktoré by už neboli popísané touto výročnou správou.

4. Predpokladaný budúci vývoj spoločnosti v roku 2019

Vývoj dopytu, tržieb a hospodárskeho výsledku v prvých mesiacoch roka 2019 naznačuje, že záujem o služby spoločnosti FIRES, s.r.o. naďalej rastie. Spoločnosť predpokladá, že tržby v roku 2019 by sa mali dosiahnuť porovnateľné hodnoty s rokom 2018. Spoločnosť v roku 2019 dokončí výstavbu dvoch nových skúšobných hál. Do prevádzky bude uvedená nová skúšobná komora č. 5, ktorá zvýši kapacitné možnosti skúšobne s predpokladom rastu tržieb. Plánovaná je aj výstavba skúšobnej komory č. 6. Rozšírením kapacít plánuje spoločnosť zvýšiť počet vykonaných skúšok, skrátiť čakacie doby na výkon skúšok a zatriktívniť tým poskytované služby pre zákazníkov.

Pre zaznamenaný zvýšený nárok na počet administratívnych a technických zamestnancov, spoločnosť začne v roku 2019 s výstavbou nových administratívnych a sociálnych priestorov.

Spoločnosť od januára 2019 spustí činnosť novej prevádzky Moment – bistro & ubytovanie, v ktorej bude poskytovať reštauračné a ubytovacie služby. Kapacita ubytovacej časti bude 10 izieb / 27 lôžok a kapacita reštauračnej časti – 36 miest na sedenie.

Podnik bude naďalej realizovať opatrenia na efektívne využívanie zdrojov, aby dosiahol optimálny vývoj nákladov spoločnosti.

Plánované investície:

Dokončenie skúšobných hál č. 3 a 4	50 000 EUR
Organizácia skladu v hale č. 3	10 000 EUR
Stavba novej vodorovnej pece	50 000 EUR
Prestavba sociálnych zariadení a šatní pre zamestnancov	80 000 EUR
Začiatok výstavby novej administratívnej časti	100 000 EUR

5. Návrh na rozdelenie zisku

Valné zhromaždenie obchodnej spoločnosti FIRES, s.r.o., navrhlo nasledovné použitie účtovného zisku po zdanení za rok 2018 v celkovej sume 560 478,01 EUR:

- a) nerozdelený zisk minulých rokov vo výške =560 478,01 EUR

Výročná správa 2018

Výročná správa FIRES, s.r.o., bola vydaná vedením spoločnosti dňa 04. 06. 2019.

.....
Ing. Michal Gašper
riaditeľ spoločnosti, konateľ

.....
Ing. Mária Gašperová
konateľ spoločnosti

.....
Ing. Štefan Rástocký
konateľ spoločnosti

.....
Ing. Miroslava Rákociová
konateľ spoločnosti

.....
Mgr. Slavomíra Raškovič
konateľ spoločnosti



FIRES, s.r.o.
www.fires.sk

Sídlo spoločnosti:
Osloboditeľov 282, 059 35 Batizovce, Slovenská republika
Tel.: 052 / 7752298

Vydal: FIRES, s.r.o., 2019