



Výročná správa za rok 2018

BUREAU VERITAS SLOVAKIA spol. s r. o.

Move Forward with Confidence



VÝROČNÁ SPRÁVA

Daňové identifikačné číslo 2021922727		Za obdobie od: 01. 01. 2018
IČO 35 914 823		do: 31. 12. 2018
Obchodné meno		
BUREAU VERITAS SLOVAKIA spol. s r. o.		
Ulica, číslo Plynárenská 7/B		PSČ, obec 821 09 Bratislava

Správu vypracoval: Ing. Alica Orda-Oravcová

Správu predkladá: Ing. Jakub Kejval



BUREAU VERITAS SLOVAKIA spol. s r.o.
Plynárenská 7/B, 821 09 Bratislava
IČO: 35914823 DIČ: 2021922727
ID PRF SL2021922727

V Bratislave

16. apríl 2019

Move Forward with Confidence



**BUREAU
VERITAS**

Obsah

1. ZÁKLADNÉ ÚDAJE O SPOLOČNOSTI	4
2. CHARAKTERISTIKA SPOLOČNOSTI	4
3. FINANČNÉ UKAZOVATELE	5
4. ANALÝZA EKONOMICKÝCH A FINANČNÝCH UKAZOVATEĽOV	7
3.1 TRŽBY	7
3.2 NÁKLADY	8
3.3 VÝSLEDOK HOSPODÁRENIA	10
3.4 ZÁVÄZKY	11
3.5 MAJETOK	11
3.6 POHLADÁVKY	12
3.7 ZÁSoby	12
3.8 HLAVNÉ FINANČNÉ UKAZOVATELE	12
5. VÝZNAMNÉ RIZIKÁ A NEISTOTY	13
6. VPLYV ÚČTOVNEJ JEDNOTKY NA ŽIVOTNÉ PROSTREDIE A ZAMESTNANOSŤ	14
7. UDALOSTI OSOBITNÉHO VÝZNAMU PO SKONČENÍ ÚČTOVNÉHO OBDOBIA, ZA KTORÉ SA VYHOTOVUJE VÝROČNÁ SPRÁVA	14
8. PREDPOKLADANÝ BUDÚCI VÝVOJ SPOLOČNOSTI	14
9. NÁKLADY NA ČINNOSŤ V OBLASTI VÝSKUMU A VÝVOJA	14
10. NÁVRH NA ROZDELENIE ZISKU	14
11. ORGANIZAČNÁ ZLOŽKA	14
12. ZÁVER	14

1. Základné údaje o spoločnosti

Názov:	BUREAU VERITAS SLOVAKIA spol. s r. o.
Právna forma:	Spoločnosť s ručením obmedzeným
Základné imanie:	422 792 EUR
Štatutárny orgán:	konateľ: Ing. Jakub Kejval konateľ: David Jarris
Sídlo spoločnosti:	Plynárenská 7/B Bratislava 821 09
IČO:	35 914 823
Registrácia:	Okresný súd Bratislava I, Oddiel: Sro, Vložka číslo: 34344/B
Dátum založenia:	8.11.2004
Dátum vzniku:	1.1.2005

Predmet činnosti:

- kontrola a certifikácia v oblasti systémov manažérstva, personálu a systémov riadenia v rozsahu voľnej živnosti,
- činnosť podnikateľských, organizačných a ekonomických poradcov,
- poradenstvo a certifikácia systémov manažérstva kvality neurčených výrobkov,
- organizovanie kurzov, školení a seminárov,
- informatívne testovanie, meranie, analýzy a kontroly.

2. Charakteristika spoločnosti

Spoločnosť BUREAU VERITAS SLOVAKIA, spol. s r. o. (ďalej len „Spoločnosť“) bola založená zakladateľskou listinou zo dňa 8.11.2004 v zmysle § 57, 105 a nasl. zák.č. 513/1991 Zb. v znení neskorších predpisov. V roku 2006 došlo k zmene z pôvodného obchodného mena BVQI Slovakia s. r. o. na nové Bureau Veritas Certification Slovakia s. r. o. Rozhodnutie jediného spoločníka z roku 2010 dospelo k zlúčeniu spoločnosti Bureau Veritas Certification Slovakia s. r. o. (nástupnícka spoločnosť) so spoločnosťou BUREAU VERITAS SLOVAKIA spol. s r. o., so sídlom Plynárenská 7/B, 821 09 Bratislava, IČO: 31 357 318 (zanikajúca spoločnosť) a o zmene obchodného mena spoločnosti z pôvodného Bureau Veritas Certification Slovakia s. r. o. na BUREAU VERITAS SLOVAKIA spol. s r.o. Nástupnícka spoločnosť preberá imanie, všetky práva, povinnosti a záväzky zanikajúcej spoločnosti. Zmluva

Move Forward with Confidence



o zlúčení je vo forme notárskej zápisnice č. N 36/2010, Nz 20301/2010, NCRIs 20638/2010 zo dňa 07.06.2010.

Oblasti podnikania Spoločnosti sú nasledovné:

Námorníctvo - ako klasifikačná spoločnosť, Bureau Veritas hodnotí zhodu lodí so špecifickými okruhmi pravidiel determinujúcimi najmä konštrukčnú správnosť a spoľahlivosť palubných zariadení. Rovnako poskytujeme certifikáciu lodí a námorných zariadení v mene národných orgánov.

Priemysel – Spoločnosť podporuje priemysel hodnotením zariadení a procesov od ich projekčnej fázy po inštaláciu, uvedenie do prevádzky a samotnú prevádzku. Služby zahŕňajú hodnotenie zhody, monitorovanie výroby, manažment integrity aktív a certifikáciu.

Inšpekcie a prevádzkové kontroly – sú vykonávané pravidelne a sú zamerané na zabezpečenie bezpečnosti zariadení od elektrických inštalácií, až po systémy protipožiarnej ochrany, výťahy a mechanizmy k zdvíhacím zariadeniam.

Stavebníctvo – Spoločnosť hodnotí zhodu so všetkými regulačnými požiadavkami, vykonáva technickú podporu v projektovej fáze, testovanie pôdy a konštrukčných materiálov a pozemnú stavebnú diagnostiku. Spoločnosť pomáha aj pri manažmente projektov. Pre majetkových investorov vyvinuli špecifické riešenia umožňujúce im oceňovať alebo udržiavať ich aktíva.

Certifikácia - ako nezávislý certifikačný orgán, Bureau Veritas poskytuje celé spektrum certifikačných a audítorských služieb. Uskutočňujú audity podľa uznávaných noriem a štandardov, ktoré môžu zahŕňať aj špecifické požiadavky klientov v oblasti kvality, bezpečnosti a ochrany zdravia pri práci, životného prostredia a spoločenskej zodpovednosti.

Komodity - Bureau Veritas poskytuje široký rozsah inšpekčných kontrol a testovania pre všetky typy komodít: petrochémie, ťažbu minerálov, spracovanie kovov, banský priemysel, ťažbu uhlia a poľnohospodárske komodity.

Bezpečnosť, ochrana zdravia a životné prostredie - Spoločnosť pomáha organizáciám hodnotiť enviromentálne dopady ich činností najmä hodnotením pôdy, vody a kvality vzduchu a meraním emisií.

3. Finančné ukazovatele

Vybrané ukazovatele o majetku a záväzkoch

SÚVAHA		
Vybrané ukazovatele o majetku a záväzkoch		

STRANA AKTÍV SÚVAHY (netto aktíva v celých eurách)	ROK 2018	ROK 2017
MAJETOK SPOLU	874 708	864 623

Move Forward with Confidence



**BUREAU
VERITAS**

A. Neobežný majetok	6 511	8 402
A.I Dlhodobý nehmotný majetok	71	815
A.II Dlhodobý hmotný majetok	6 440	7 587
A.III Dlhodobý finančný majetok		
B. Obežný majetok	721 839	774 026
B.I Zásoby	1 561	2 032
B.II Dlhodobé pohľadávky	53 411	31 070
B.III Krátkodobé pohľadávky	646 059	720 187
B.IV Krátkodobý finančný majetok		
B. V Finančné účty	20 808	20 737
C. Časové rozlíšenie	146 358	82 195
STRANA PASÍV SÚVAHY (údaje v celých eurách)	ROK 2018	ROK 2017
VLASTNÉ IMANIE A ZÁVÄZKY SPOLU	874 708	864 623
A. Vlastné imanie	555 220	538 947
A.1 Základné imanie	422 792	422 792
A.II Emisné ážio		
A.III Ostatné kapitálové fondy		
A.IV Záonné rezervné fondy	42 280	42 280
A.V Ostatné fondy zo zisku		
A.VI Oceňovacie rozdiely z precenenia	27 282	27 282
A.VII Výsledok hospodárenia minulých rokov	770	
A. VIII Výsledok hospodárenia bežného roku po zdanení	62 096	46 593
B. Záväzky	239 854	271 692
B.I Dlhodobé záväzky	3 449	2 796
B.II Dlhodobé rezervy	5 647	5 038
B.III Dlhodobé bankové úvery		
B. IV Krátkodobé záväzky	132 590	197 243
B.V Krátkodobé rezervy	98 168	66 615
B.VI Bežné bankové úvery		
B.VII Krátkodobé finančné výpomoci		
C. Časové rozlíšenie	79 634	53 984

4. Analýza ekonomických a finančných ukazovateľov

3.1 Tržby

Tržby z predaja služieb	rok 2017	rok 2018
Tržby z predaja služieb	1 648 180	1 897 570
Percentuálny rast		15,13 % oproti r. 2017

Tabuľka 1: Porovnanie tržieb z predaja služieb s tržbami v predchádzajúcom období (v EUR)

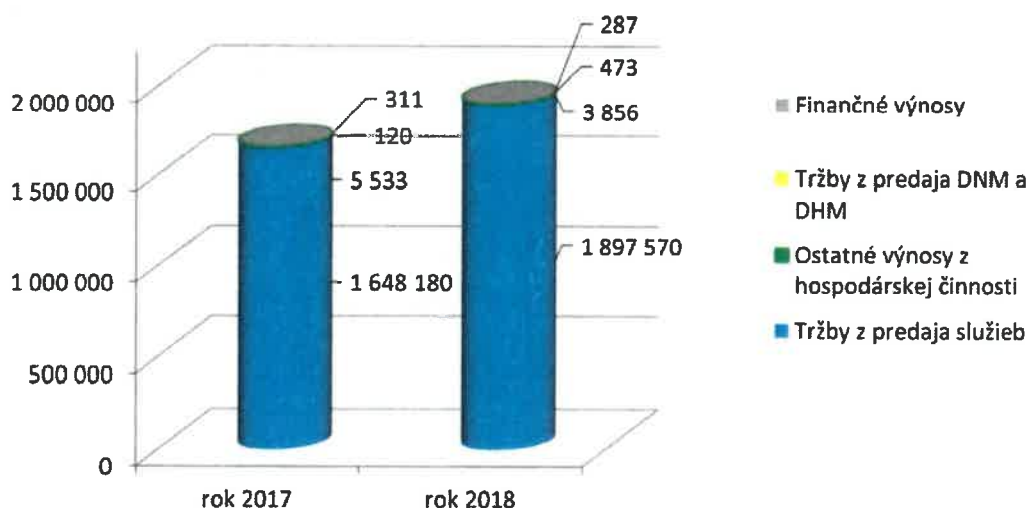
Tržby dosiahnuté z poskytovaných služieb svojim odberateľom v roku 2018 vzrástli v porovnaní s rokom 2017 o 249 390 EUR, čo predstavuje rast o 15,13 %.

Iné výnosy súvisiace s bežnou činnosťou	rok 2017	rok 2018
Tržby z predaja DNM a DHM	120	473
Ostatné výnosy z hospodárskej činnosti	5 533	3 856
Výnosové úroky	39	37
Kurzové zisky	272	250

Tabuľka 2: Porovnanie iných výnosov súvisiacich s bežnou činnosťou s výnosmi v predchádzajúcom období (v EUR)

Spoločnosť v roku 2018 zaznamenala rast tržieb z predaja DNM a DHM, v porovnaní s predchádzajúcim rokom vzrástli o 353 EUR. Výnosy z hospodárskej činnosti poklesli o 1 677 EUR.

Štruktúra tržieb a výnosov



Graf 1: Porovnanie štruktúry tržieb a výnosov v rokoch 2017 a 2018 (v EUR)

3.2 Náklady

	rok 2017	rok 2018
Spotreba materiálu, energie a ostatných neskladovateľných dodávok	48 378	43 243
Služby (účtová skupina 51)	968 916	1 116 405
Osobné náklady	536 784	637 330
Dane a poplatky	1 125	819
Odpisy dlhodobého majetku	5 562	4 952
Zostatková cena predaného DM a predaného materiálu		
Opravné položky k pohľadávkam	1 857	11 034
Ostatné náklady na hospodársku činnosť	19 189	15 535
Nákladové úroky	63	11
Kurzové straty	664	413
Ostatné náklady na finančnú činnosť	4002	3 618
Pridaná hodnota	630 886	737 922

Tabuľka 3: Porovnanie nákladov r. 2017 a r. 2018 (v EUR)

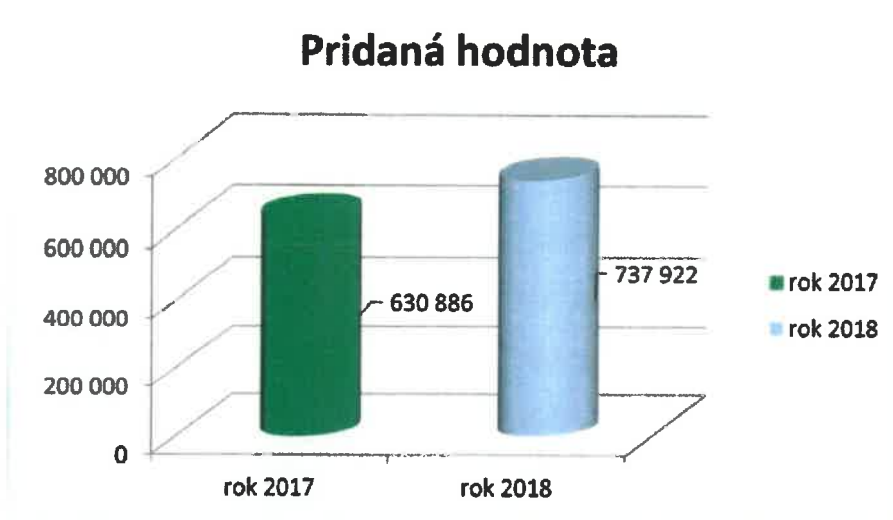
Pri nákladovej položke - spotreba materiálu, energie a iných neskladovateľných dodávok došlo v roku 2018 k jej poklesu, a to o 10,61 % oproti predchádzajúcemu roku, čo predstavuje sumu 5 135 EUR.

V roku 2018 nastal rast hodnoty nákladov na prijaté služby, oproti roku 2017 vrástli o 147 489 EUR, čo v percentuálnom vyjadrení predstavuje zvýšenie o 15,22 %.

Spomenuté nákladové položky mali vplyv na významný ukazovateľ v účtovnej závierke – Pridaná hodnota.

V prípade ukazovateľa Pridaná hodnota nastal rast. Oproti roku 2017 došlo k zvýšeniu o 107 036 EUR, čo zodpovedá 16,97 %-nému rastu. Napriek zvýšeniu hodnoty nákladových položiek spotreba materiálu a služieb, ktoré celkovo vzrástli o 13,99%, výšku pridanej hodnoty pozitívne ovplyvnil najmä rast tržieb. Ten výrazne presiahol rast nákladov, a z tohto dôvodu pridaná hodnota stúpla.

Oblasti tržieb bola venovaná predchádzajúca časť – 3.1 Tržby.



Graf 2: Porovnanie výšky pridanej hodnoty v rokoch 2017a 2018 (v EUR)

Dane a poplatky, ku ktorým spoločnosti v priebehu roku 2018 vznikla povinnosť, sa v porovnaní s predchádzajúcim rokom výrazne nezmenili. Najvýraznejšou súčasťou tejto položky je daň z motorových vozidiel.

K významným položkám nákladov patria aj osobné náklady. V roku 2018 došlo k zvýšeniu mzdových a sociálnych nákladov o 100 546 EUR. V porovnaní s rokom 2017 došlo k rastu o 18,73 %.

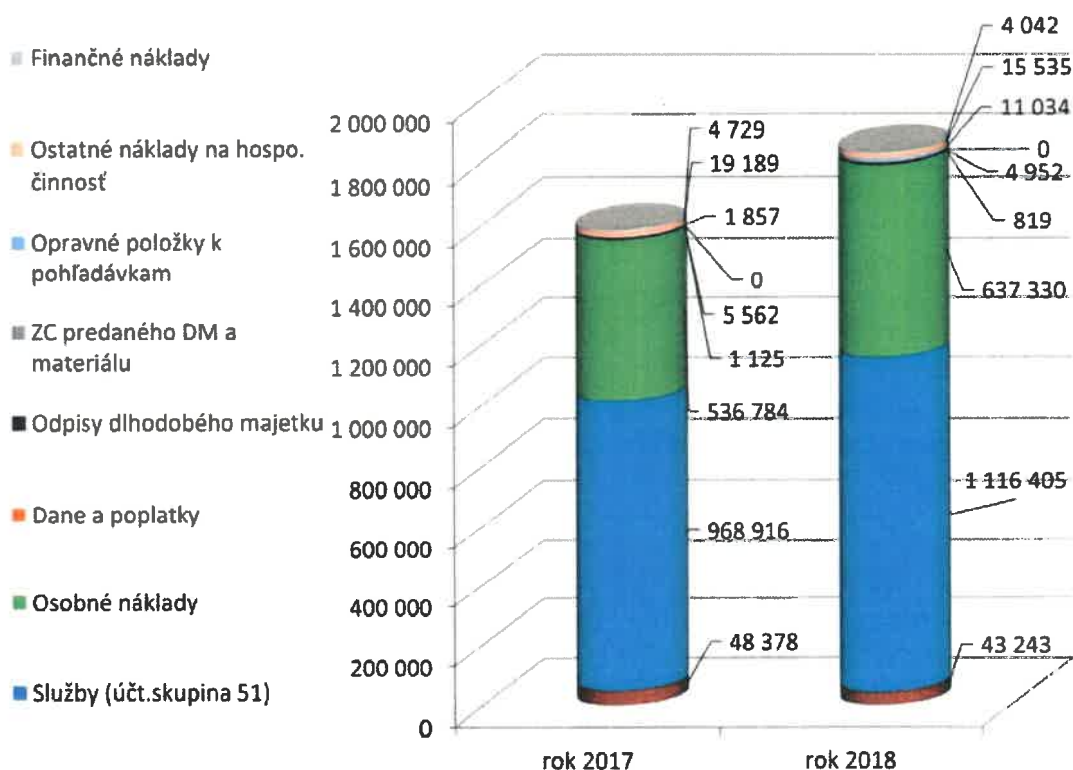
V priebehu roka 2018 spoločnosť obstarala drobný dlhodobý majetok, ktorý však nespôsobil zvýšenie nákladovej položky odpisy dlhodobého nehmotného a hmotného majetku. Položka napriek obstaraniu nového majetku klesla o 610 EUR, čo predstavuje 10,97 %-ný pokles.

Významnejší rozdiel vznikol pri opravných položkách k pohľadávkam, ktoré sa zvýšili v porovnaní s rokom 2017 približne o 9 177 EUR.

Spoločnosť dlhodobo nepotrebuje financovať svoje činnosti resp. obstaranie majetku prostredníctvom úveru alebo finančného leasingu. Z tohto dôvodu má minimálny úrok, v roku 2018 len 11 EUR, v roku 2017 63 EUR. Kurzové straty a Ostatné náklady na finančnú činnosť tiež nezaznamenali výrazný rozdiel oproti predchádzajúcemu roku.

V nižšie uvedenom grafe možno vidieť, že najvýznamnejšími položkami nákladov sú prijaté služby a osobné náklady, ktoré tvoria až 95,66 % celkových nákladov roku 2018.

Štruktúra nákladov



Graf 3: Porovnanie štruktúry nákladov v rokoch 2017 a 2018 (v EUR)

3.3 Výsledok hospodárenia

Výsledok hospodárenia	rok 2017	rok 2018
Výsledok hospodárenia po zdanení	46 593	62 096

Tabuľka 4: Porovnanie hospodárskeho výsledku s predchádzajúcim obdobím (v EUR)

V roku 2017 došlo k výraznému poklesu výsledku hospodárenia oproti roku 2016, čo bolo spôsobené najmä stratou najväčšieho klienta, a tým nižšími tržbami. Účtovnej jednotke sa tento rok podarilo dostať sa znova k lepším číslam a zvýšiť hospodársky výsledok. Ten sa v porovnaní s rokom 2017 zvýšil o 15 503 EUR, teda v percentuálnom vyjadrení je to rast o 33,27 %.

K rastu výsledku hospodárenia sa nepodielal jeden významný faktor, k jeho zvýšeniu došlo vplyvom viacerých významných faktorov. V predchádzajúcich častiach sme rozoberali tržby aj náklady, ktorých medzироčná zmena bola výraznejšia, ako za predchádzajúce sledované obdobie. Výraznejší rast bol zaznamenaný u tržieb za poskytnuté služby, ktoré vzrástli o 249 390 EUR. Napriek rastu viacerých nákladových položiek bol rast tržieb výraznejší a spoločnosť dosiahla vyšší výsledok hospodárenia.

Move Forward with Confidence



**BUREAU
VERITAS**

Spoločnosť sa bude aj naďalej snažiť dosahovať priaznivé výsledky a bude i naďalej pokračovať v nepretržitej podnikateľskej činnosti. So svojim významným postavením sa bude snažiť pravidelne dosahovať významné hospodárske výsledky aj v nasledujúcich rokoch.

3.4 Závazky

	rok 2017	rok 2018
Rezervy - dlhodobé	5 038	5 647
Rezervy - krátkodobé	66 615	98 168
Dlhodobé záväzky	2 796	3 449
Krátkodobé záväzky	197 243	132 590
z toho krátkodobé záväzky z obchodného styku	125 079	64 195

Tabuľka 5: Porovnanie záväzkov Spoločnosti s predchádzajúcim obdobím (v EUR)

Dlhodobé rezervy vzrástli o 609 EUR, krátkodobé rezervy Spoločnosti v roku 2018 vzrástli oproti roku 2017 o 31 553 EUR, resp. o 47,37 %. Rast krátkodobých rezerv je spôsobený najmä zvýšením rezervy na nevyfakturované dodávky. Záonné rezervy – rezervy na nevyčerpané dovolenky sa výraznejšie nezmenili.

Dlhodobé záväzky Spoločnosti vzrástli v roku 2018 v porovnaní s predchádzajúcim rokom o 653 EUR, t. j. o 23,35 %. Dlhodobé záväzky sú tvorené iba záväzkami zo sociálneho fondu.

Spoločnosť vykázala v roku 2018 krátkodobé záväzky vo výške 132 590 EUR, čo predstavuje pokles oproti roku 2017 o 64 653 EUR. Pokles bol zaznamenaný hlavne pri záväzkoch z obchodného styku, ktoré tvoria najväčší podiel na krátkodobých záväzkoch roku 2018. Tieto tvoria až 48,42 %.

3.5 Majetok

Dlhodobý majetok	rok 2017	rok 2018
Obstarávacia cena dlhodobého majetku	68 615	65 367
Oprávky k dlhodobému majetku	60 213	58 856
Zostatková cena dlhodobého majetku	8 402	6 511

Tabuľka 6: Porovnanie dlhodobého majetku s predchádzajúcim obdobím k 31.12. (v EUR)

Objem dlhodobého majetku dosiahol k 31.12.2018 v netto vyjadrení výšku 6 511 EUR. Pokles netto hodnoty dlhodobého majetku k 31.12.2018 v porovnaní k 31.12. predchádzajúceho roka je vo výške 1 891 EUR.

Move Forward with Confidence



3.6 Pohľadávky

Pohľadávky	rok 2017	rok 2018
Dlhodobé pohľadávky	31 070	53 411
Krátkodobé pohľadávky	1 359 482	1 296 389
- Opravná položka k pohľadávkam z obchodného styku	-21 754	-32 789
- Opravná položka k iným pohľadávkam	-617 541	-617 541

Tabuľka 7: Porovnanie pohľadávok s predchádzajúcim obdobím (v EUR)

Spoločnosť vykázala v roku 2018 dlhodobé pohľadávky vo výške 53 411 EUR. Dlhodobé pohľadávky sú tvorené Odloženou daňovou pohľadávkou, ktorá medziročne výraznejšie vzrástla a Inými pohľadávkami.

Krátkodobé pohľadávky Spoločnosti v roku 2018 v porovnaní s rokom 2017 klesli zo sumy 1 359 482 EUR na sumu 1 296 389 EUR, to znamená pokles o 63 093 EUR - o 4,64 %. Najväčšiu položku pohľadávok roku 2018 predstavujú Iné pohľadávky v sume 617 541 EUR (47,66 %); väčšia časť tejto sumy – 617 541 EUR je pohľadávka voči bývalému zamestnancovi. K tejto pohľadávkou spoločnosť vykazuje aj opravnú položku, a to v 100%-nej výške.

Spoločnosť vykazuje v roku 2018 pohľadávky z obchodného styku v netto sume 359 589 EUR, čo predstavuje 55,66 % z netto sumy krátkodobých pohľadávok.

3.7 Zásoby

Zásoby	rok 2017	rok 2018
Materiál	2 032	1 561

Tabuľka 8: Porovnanie zásob s predchádzajúcim obdobím (v EUR)

Spoločnosť v roku 2018 zaznamenala pokles zásob o 471 EUR, čo v percentuálnom vyjadrení predstavuje ich zníženie o 23,18 %. Ide o malú zásobu reklamného a školiaceho materiálu.

3.8 Hlavné finančné ukazovatele

Vybrané finančné ukazovatele spoločnosti	rok 2017	rok 2018
Okamžitá likvidita	0,1051	0,1569
Bežná likvidita	6,998	9,934
Celková likvidita	7,008	9,946

Move Forward with Confidence



Rentabilita tržieb		
<u>zisk</u>	0,0283	0,0327
<u>tržby z predaja tovaru a služieb</u>		
Rentabilita celkového kapitálu		
<u>zisk + nákladové úroky</u>	5,40%	7,10%
<u>vlastné imanie + záväzky</u>		

Tabuľka 9: Porovnanie vybraných finančných ukazovateľov spoločnosti s predchádzajúcim obdobím

Okamžitá likvidita je vo výške 0,1569, čo znamená, že Spoločnosti vzrástla schopnosť včasnej úhrady svojich krátkodobých záväzkov. Optimálna hodnota tohto ukazovateľa je v rozpätí 0,2 až 0,8. Spoločnosť má v súčasnosti objem disponibilných finančných prostriedkov mierne pod optimálnym množstvom najlikvidnejších aktív. V porovnaní s rokom 2018 sa hodnota ukazovateľa zlepšila o necelých 0,052. Voľné finančné prostriedky Spoločnosť uložila cez cash pooling v rámci skupiny Bureau Veritas, kde sa v priebehu roka zhodnocujú.

Ukazovateľ bežnej likvidity vykazuje v roku 2018 hodnotu 9,934, čo je vysoko nad optimálnou hodnotou. Tento ukazovateľ hovorí o schopnosti Spoločnosti uhradiť svoje záväzky v prípade, ak by premenila celý krátkodobý obežný majetok (okrem zásob) na peňažné prostriedky. Hodnota by sa mala pohybovať v rozmedzí 1 až 1,5. Ukazovateľ celkovej likvidity dosiahol v roku 2018 hodnotu 9,946. Ukazovateľ hovorí, koľkokrát je Spoločnosť schopná uspokojiť pohľadávky veriteľov v prípade, ak by premenila všetky svoje (krátkodobé) obežné aktíva na peňažné prostriedky, pričom hodnota by sa mala pohybovať v intervale 1,5 až 2,5. V tomto prípade je hodnota ukazovateľa vysoko nad optimálnou hodnotou, ale je dôležité spomenúť, že tento ukazovateľ závisí aj odvetvia, v ktorom Spoločnosť pôsobí. Je teda zložitejšie povedať, či tento ukazovateľ vykazuje zlú alebo dobrú hodnotu.

Okrem tejto skutočnosti boli použité pre vyššie uvedené výpočty brutto hodnoty pohľadávok. Pri zohľadnení opravných položiek by boli uvedené hodnoty likvidity nižšie (zároveň aj reálnejšie).

Ďalšími významnými ukazovateľmi sú rentabilita tržieb a rentabilita celkového kapitálu, t. j. porovnáваме tržby a investovaný kapitál k zisku Spoločnosti. Rentabilita tržieb v sledovanom roku 2018 nám hovorí, že jedno euro tržieb prinesie Spoločnosti 3,27 centov zisku. V porovnaní s predchádzajúcim rokom tento ukazovateľ poklesol.

Rentabilita celkového kapitálu znamená, že jedno euro investovaného kapitálu prinieslo Spoločnosti približne 0,071 EUR zisku. Táto hodnota medziročne vzrástla.

5. Významné riziká a neistoty

Spoločnosť je vystavená bežným podnikateľským rizikám, ktoré sú limitované skutočnosťou, že firma patrí do silnej medzinárodnej skupiny. Spoločnosť si v súčasnej dobe nie je vedomá žiadnych zásadných rizík.

6. Vplyv účtovnej jednotky na životné prostredie a zamestnanosť

Spoločnosť si nie je v súčasnosti vedomá žiadnych možných faktorov svojej činnosti, ktoré by mohli mať podstatný vplyv na životné prostredie alebo podstatným spôsobom ovplyvňovali zamestnanosť.

7. Udalosti osobitného významu po skončení účtovného obdobia, za ktoré sa vyhotovuje výročná správa

Po skončení účtovného obdobia nenastali žiadne udalosti, ktoré by boli hodné zreteľa a ktoré by bolo potrebné uviesť vo výročnej správe.

8. Predpokladaný budúci vývoj Spoločnosti

Spoločnosť v roku 2018 dosiahla rastu 14% v externých tržbách oproti 2017 a v roku 2019 očakáva jednociferný nárast obratu.

9. Náklady na činnosť v oblasti výskumu a vývoja

Spoločnosť v roku 2018 nevykonávala, nerealizovala a neobstarávala žiaden vlastný výskum ani vývoj.

10. Návrh na rozdelenie zisku

Spoločnosť dosiahla za rok 2018 zisk po zdanení vo výške 62 096 EUR. V súlade so zámerom Spoločníka plánuje Spoločnosť vyplatiť celý zisk vo forme dividend.

11. Organizačná zložka

Spoločnosť nemá založenú žiadnu organizačnú zložku v zahraničí.

12. Záver

Neoddeliteľnou prílohou tejto výročnej správy je:

Move Forward with Confidence



- Účtovná závierka Spoločnosti zostavená k 31.12.2018
- Správa audítora k tejto účtovnej závierke.

