

2018

VÝROČNÁ SPRÁVA



GREENCEL®

Nature in fiber

OBSAH

ÚVODNÉ SLOVO.....	2
ZÁKLADNÉ ÚDAJE O SPOLOČNOSTI A ZLOŽENIE ORGÁNOV SPOLOČNOSTI.....	3
PROFIL SPOLOČNOSTI.....	4
PRODUKTOVÉ PORTFÓLIO SPOLOČNOSTI.....	5
NÁKUP.....	6
PREDAJ.....	7
PERSONÁLNE ČINNOSTI.....	8
EKONOMIKA SPOLOČNOSTI.....	10
STRATEGICKÉ CIELE SPOLOČNOSTI.....	13
SÚVAHA.....	14
VÝKAZ ZISKOV A STRÁT.....	15

Úvodné slovo

Spoločnosť GREENCEL s r.o. v roku 2018 prešla viacerými zmenami.

Od začiatku roka prebehla snaha o rozšírenie produktového portfólia spoločnosti. Prebiehali investície pre spustenie potravinárskej prevádzky na výrobu potravinových vlákien.

V roku 2018 sa nám podarilo vytvoriť nový typ produktov. Ide o bezprašný práškový produkt.

V tomto roku sme prešli kontrolným auditom HACCP, ktorým sa potvrdila spoľahlivosť výroby produktov FITCEL.

Dovoľte nám v závere poďakovať všetkým zamestnancom a partnerom za konštruktívnu spoluprácu a korektné vzťahy počas roka 2018 a zároveň vysloviť presvedčenie, že spoločným pracovným úsilím budeme pokračovať na ceste k ďalšiemu dynamickému rozvoju spoločnosti a k dosiahnutiu ekonomickej prosperity našej spoločnosti v priebehu hospodárskeho roka 2019.

Ing. Jaroslav Sládek
konateľ spoločnosti

Základné údaje spoločnosti a zloženie orgánov spoločnosti

Obchodný názov: GREENCEL s.r.o.
Sídlo: Hencovská 2073, 093 02 Hencovce
IČO: 43 843 948
Vznik spoločnosti: 29.11.2007
Právna forma: spoločnosť s ručením obmedzeným

Ing. Jaroslav Sládek
konateľ spoločnosti

Profil spoločnosti

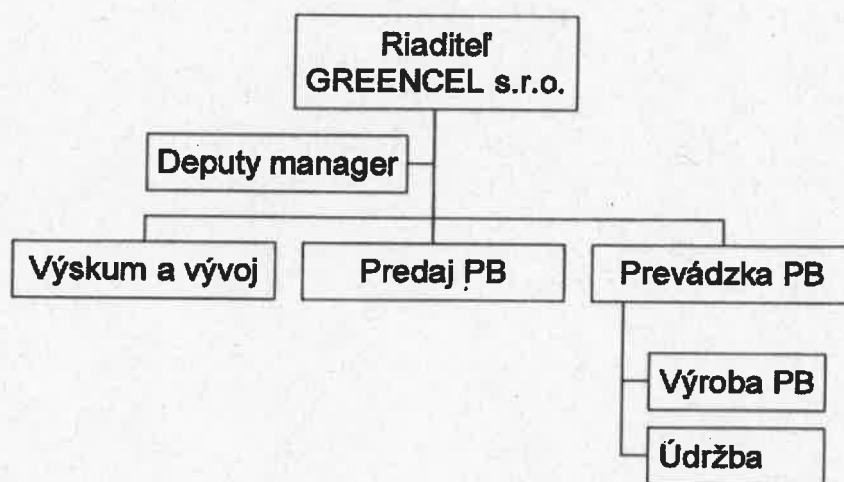
Spoločnosť GREENCEL s.r.o., pôvodne spoločnosť PROFESIONÁLNA SERVISNÁ, s.r.o., ako samostatná spoločnosť pôsobí od roku 2009.

□□

Začiatkom roka 2015 vedenie spoločnosti prehodnotilo jej doterajšiu činnosť a v máji sa začala výroba práškovej celulózy pod značkou GREENCEL. Pre podporu značky GREENCEL bola v decembri 2015 premenovaná aj samotná spoločnosť na GREENCEL s.r.o. V októbri 2016 sme získali certifikát HACCP - na Výrobu potravín. Táto výroba produkuje potravinové vlákny pod značkou FITCEL.

Organizačná schéma platná k 31.12.2018

GREENCEL s.r.o. Organizačná schéma platná k 31.12.2018



Produktové portfólio spoločnosti

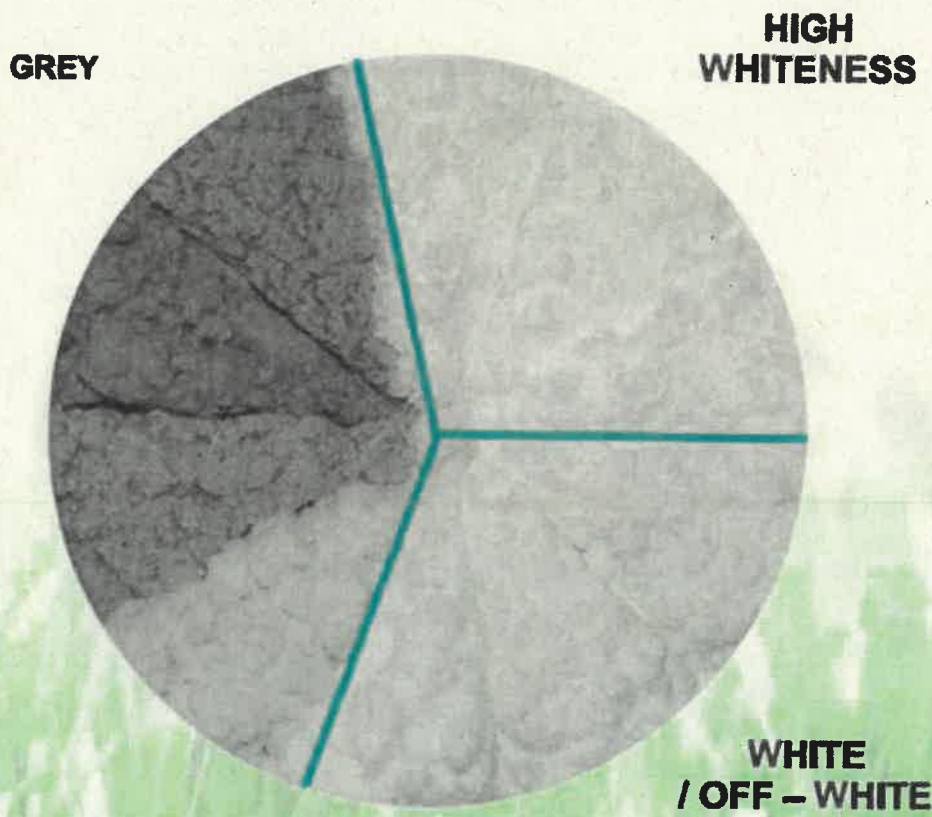
Spoločnosť je charakterizovaná ako výskumná prevádzka, ktorej výstupom je prášková celulóza. Produkty sú na trhu predstavované pod značkou GREENCEL. Produkty delíme na dve základné skupiny podľa vstupnej suroviny na blele (vyrábané z papierenskej celulózy) a šedé (vyrábané recykláciou zberového papiera).

V roku 2016 bola spustená prevádzka na výrobu potravinových vlákien pod značkou FITCEL. Plán výroby potravinových vlákien je nastavený na výrobu bambusovej, zemiakovej a pšeničnej vlákniny.

V roku 2017 prebehli prvé odbery potravinových vlákien, a tým sa potvrdila konkurencie schopnosť našich výrobkov na svetovom trhu. Bola nadviazaná spolupráca s viacerými významnými distribútormi v rámci Európy.

V roku 2018 sa podarilo spoločnosti predstaviť výrobky GREENCEL na nových trhoch ako napríklad Spojené arabské emiráty či Severná Afrika.

Obrázok 1: Farebná škála produktov



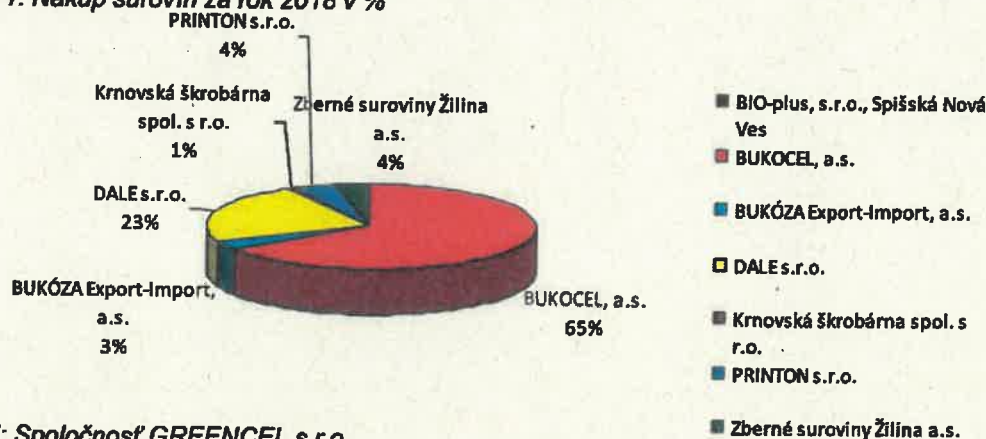
Zdroj: GREENCEL s.r.o.

Nákup

Nákup surovín

Najvýznamnejším dodávateľom vstupnej suroviny bola spoločnosť BUKOCEL a.s.. Hodnota celkovo nakúpených vstupných surovín od tejto spoločnosti predstavuje 65% z celkového objemu nákupu za rok 2018. Táto spoločnosť je ako jediná dodávateľom viacerých vstupných surovín pre našu výrobu.

Graf 1: Nákup surovín za rok 2018 v %

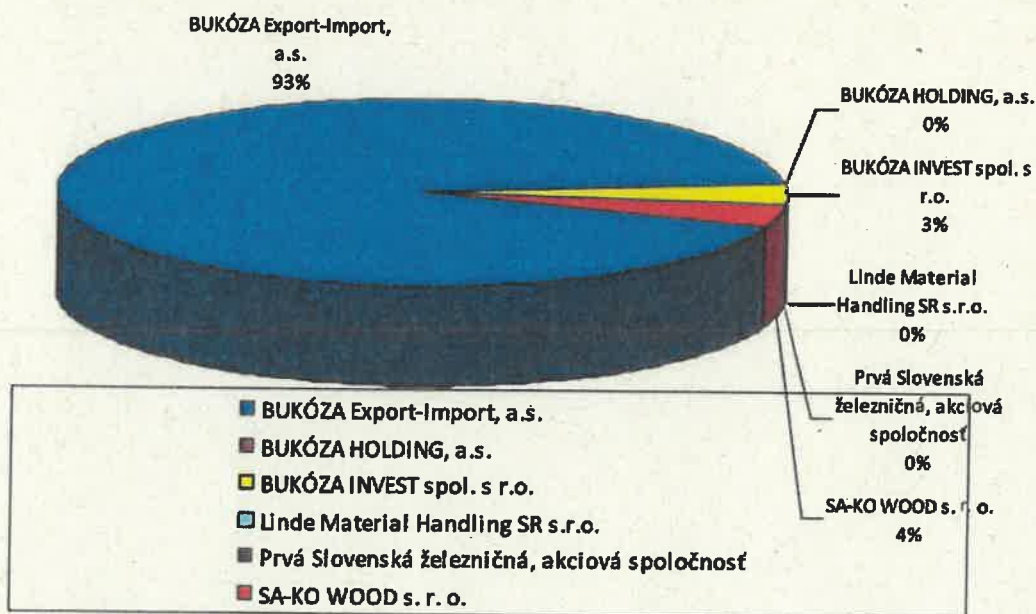


Zdroj: Spoločnosť GREENCEL s.r.o.

Nákup materiálov

Zásobovanie spoločnosti bolo realizované len v rámci trhu Slovenskej republiky. Najvýznamnejším dodávateľom materiálov bola v 92,5 % realizovaných nákupov spoločnosť BUKÓZA Export – Import, a.s.

Graf 2: Nákup materiálov podľa dodávateľov za rok 2018 v %

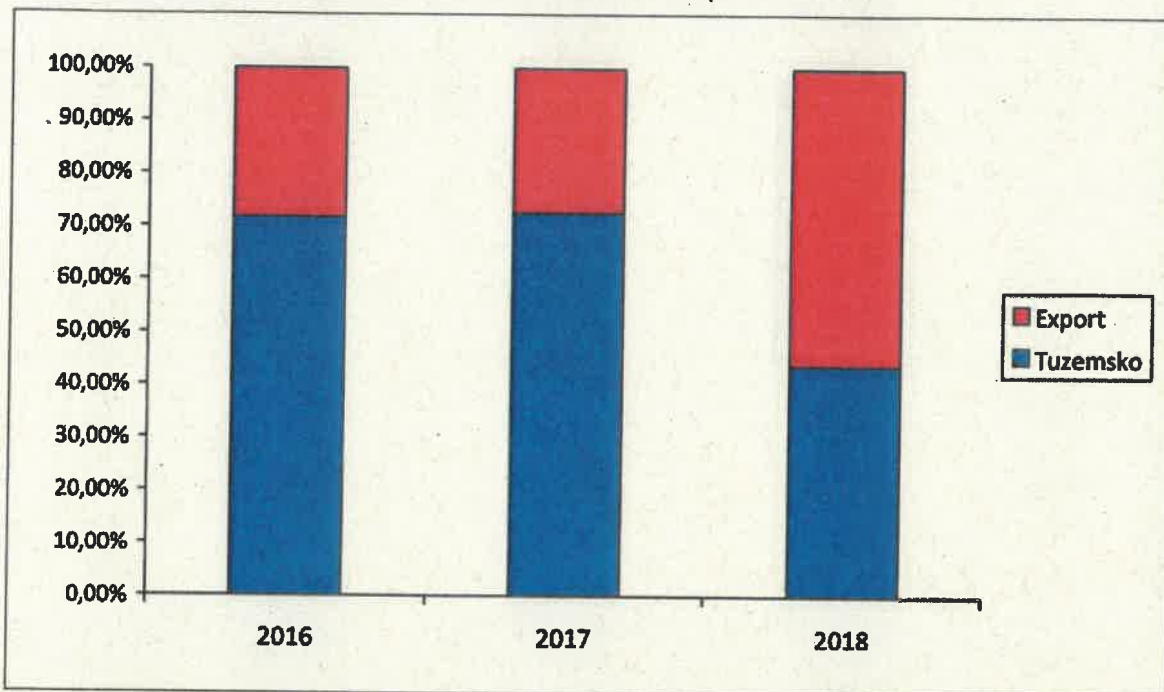


Zdroj: Spoločnosť GREENCEL s.r.o.

Predaj

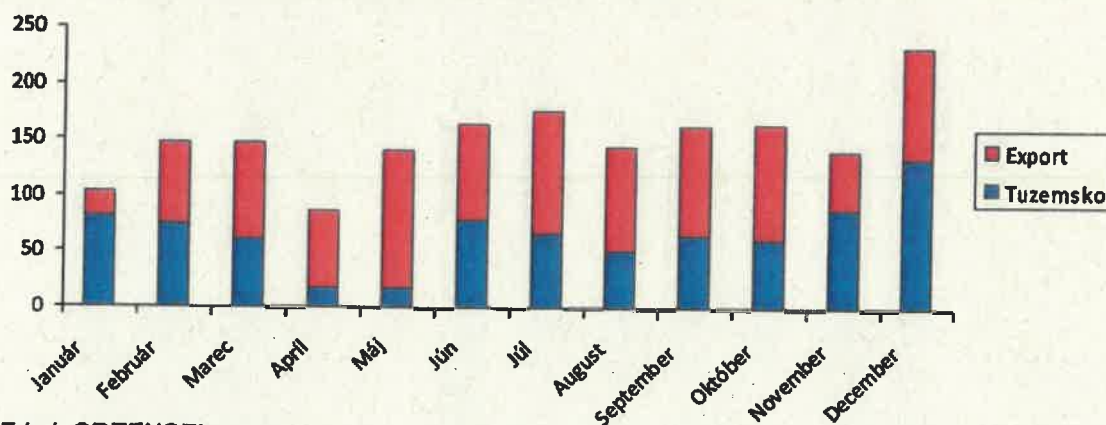
Predaj výrobkov do zahraničia dosiahol v roku 2018 prvýkrát od vzniku spoločnosti hodnotu vyššiu ako 50% z celkového obratu predaja. Najvyšší nárast bol pri exporte na Ukrajinu a Poľsko.

Graf 3: Porovnanie objemu predaja v rokoch 2016,2017,2018 podľa trhov v %



Zdroj: GREENCEL s.r.o

Graf 4: Vývoj predaja práškovej celulózy za rok 2018 v tonách

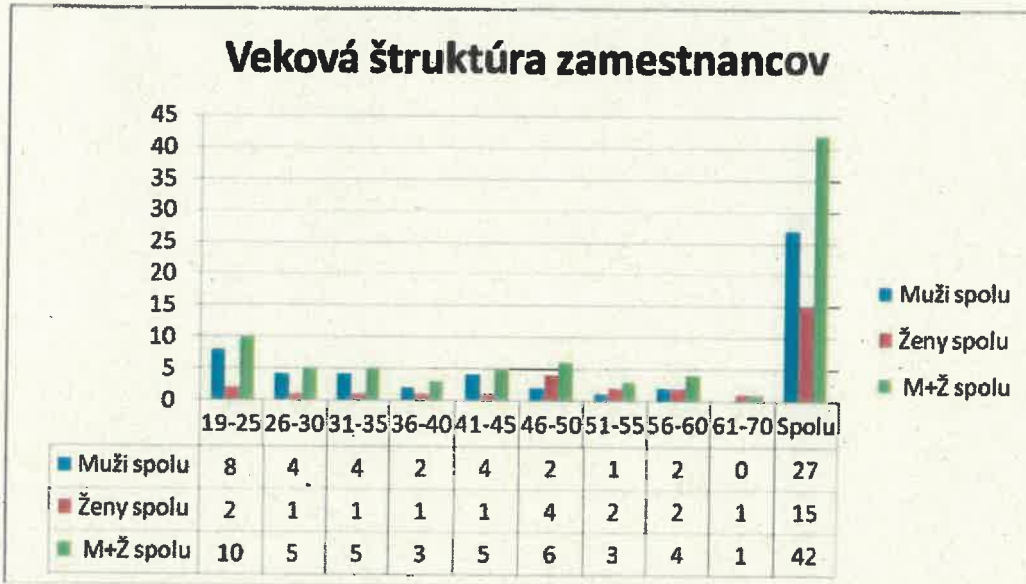


Zdroj: GREENCEL s.r.o.

Personálne činnosti

Spoločnosť GREENCEL s.r.o. evidovala k 31.12.2018 42 zamestnancov, v kategórii R 33 zamestnancov a v kategórii T 9 zamestnancov.

Graf 5: Veková štruktúra zamestnancov k 31.12.2018



Zdroj: Personálne oddelenie

V spoločnosti GREENCEL s.r.o. sme v oblasti výchovy a vzdelávania v roku 2018 zrealizovali interné vzdelávacie aktivity pre 60 zamestnancov.

Graf 6: Vzdelanostná štruktúra zamestnancov k 31.12.2018



Zdroj: Personálne oddelenie

Pracovné pozície TH a R zamestnancov boli obsadzované na základe výberového konania podľa príslušných definovaných kvalifikačných, odborných a osobnostných podmienok kladených na zamestnancov.

Vzdelanostná štruktúra spoločnosti závisela od druhu vykonávanej činnosti zamestnancov spoločnosti. Systematické profesijné vzdelávanie a zvyšovanie kvalifikácie zamestnancov bol významný cieľ rozvoja spoločnosti. Zvyšovanie kvalifikácie zabezpečovala spoločnosť prostredníctvom interných a externých kurzov zamestnancov, ktorým sa naša spoločnosť venuje dlhodobo.

V snahe o zlepšenie pozitívneho vnímania spoločnosti verejnosťou, o podporu záujmu mladých o technické povolania, spoločnosť realizovala prezentácie spoločnosti na základných, stredných a vysokých školách. V spolupráci s vysokými školami poskytla študentom vysokej školy potrebné konzultácie a odborný dohľad pri spracovaní tém diplomových prác.

Okrem sociálnych výhod vyplývajúcich zo zákonných opatrení zabezpečovala spoločnosť ďalšie výhody nad ich rámec a zo sociálneho fondu. Týkalo sa to oblastí stravovania zamestnancov, zabezpečenia DDP, zabezpečenia kultúrnych a športových podujatí pre zamestnancov.

Na základe zmluvy o výkonoch vo verejnom záujme vo vnútroštátnej pravidelnej autobusovej doprave zabezpečovala spoločnosť mimoriadne autobusové linky z a do zamestnania.



Ekonomika spoločnosti

a) Informácie o vývoji účtovnej jednotky

Súvaha

Účtovná hodnota majetku spoločnosti k 31.12.2018 dosiahla výšku 2 712 562 €.

V porovnaní s predchádzajúcim rokom je to pokles o 470 300 €.

Štruktúra majetku podľa jej základných súčastí je nasledovná:

- neobežný majetok	2 189 894 €	80,7 %
- obežný majetok	518 691 €	19,1 %
- ostatný majetok	3 977 €	0,2 %

Podiel jednotlivých častí neobežného majetku možno vyjadriť takto:

- hmotný majetok	2 189 894 €	100,0 %
------------------	-------------	---------

Spoločnosť má v súčasnosti stabilizovanú štruktúru neobežného majetku, ktorého výšku ovplyvnili predovšetkým odpisy. Nárast obežného majetku o 105 581 € oproti roku 2017 bol spôsobený hlavne zvýšením stavu zásob.

Zdroje krytia majetku v celkovej výške 2 712 562 € môžeme podľa ich charakteru rozčleniť:

- vlastné imanie	96 987 €	3,6 %
- záväzky	1 777 528 €	65,5 %
- ostatné pasíva	838 047 €	30,9 %

Oproti roku 2017 nedošlo k zmenám základného imania

Záväzky oproti predchádzajúcemu obdobiu, kedy boli vo výške 2 106 792 € poklesli o 329 264 € na súčasnú hodnotu 1 777 528 €. Tento pokles bol spôsobený hlavne znížením objemu záväzkov z obchodného styku. Podiel záväzkov z obchodného styku voči spoločnostiam v skupine BUKÓZA HOLDING predstavuje 88,7 %.

Výkaz ziskov a strát

Výsledkom hospodárenia spoločnosti v roku 2018 bol zisk po zdanení v hodnote 56 150 €. Výnosy za rok 2018 dosiahli čiastku 2 939 523 €, čo je oproti roku 2017 nárast o 189 470 €. Spoločnosť je výrobného charakteru. Hlavný objem tržieb predstavuje výroba a predaj práškovej celulózy.

Cash Flow

Platobná schopnosť spoločnosti v roku 2018 bola vyrovnaná. Spoločnosť neviduje záväzky po lehote splatnosti voči štátnemu rozpočtu, poisťovniam ani bankám.

Spoločnosť nečerpala v roku 2018 žiadny bankový úver.

b) Informácie o udalostiach osobitného významu, ktoré nastali po skončení účtovného obdobia.

Spoločnosť neidentifikovala žiadne významné následné udalosti.

c) Informácie o predpokladanom budúcom vývoji účtovnej jednotky.

Spoločnosť plánuje v budúcnosti pokračovať vo svojej podnikateľskej činnosti, navýšiť výrobu a naďalej si udržiavať svoju pozíciu na trhu.

d) Informácie o nákladoch na činnosť v oblasti výskumu a vývoja – bez náplne.

e) Informácie o nadobúdaní vlastných akcií, dočasných listov, obchodných podielov a akcií, dočasných listov a obchodných podielov materskej účtovnej jednotky – bez náplne.

f) Informácie o návrhu na rozdelenie zisku alebo vyrovnanie straty.

Výsledkom hospodárenia spoločnosti v roku 2017 bol zisk. Konateľ spoločnosti doporučil z dosiahnutého zisku po zdanení vytvoriť zákonný rezervný fond vo výške 5 % t.j. 2 807 €, čiastku vo výške 53 343 € zúčtovať v prospech nerozdeleného zisku minulých rokov.

g) Informácie o údajoch požadovaných podľa osobitných predpisov – bez náplne.

h) Informácie o tom, či účtovná jednotka má organizačnú zložku v zahraničí.

Spoločnosť nemá organizačnú zložku v zahraničí.

i) Finančné nástroje (§ 20 ods. 5 zákona o účtovníctve)

Spoločnosť nepoužíva finančné nástroje (napr. prevoditeľné cenné papiere, finančné rozdielové zmluvy, deriváty) podľa zákona č.566/2001 Z.z. o cenných papieroch v znení neskorších predpisov – preto nemá povinnosť uviesť špecifické *informácie o metódach riadenia rizík.*

j) Cenné papiere obchodované na regulovanom trhu (§ 20 ods. 6 a 7 zákona o účtovníctve).

Spoločnosť neemitovala cenné papiere (akcie), ktoré by boli prijaté na obchodovanie na regulovanom trhu (napr. Burza cenných papierov Bratislava). Preto spoločnosť nemá povinnosť vo výročnej správe uvádzať štruktúrované informácie podľa § 20 ods. 6 a 7 zákona o účtovníctve, napríklad – *vyhlásenie o správe a riadení.*

Strategické ciele spoločnosti

Strategické ciele pre trvalý rozvoj spoločnosti GREENCEL s r.o.:

- zlepšovanie kvality práce a v kontexte zvyšovania konkurencieschopnosti produktov v náročných trhových podmienkach,
- zabezpečenie adekvátnych materiálnych, finančných a ľudských zdrojov pre zavedenie a zlepšovanie systému integrovaného manažmentu,
- zvyšovanie kvalifikačnej úrovne zamestnancov odborným rastom a pravidelným vzdelávaním,
- zabezpečenie informovanosti zamestnancov spoločnosti o environmentálnych požiadavkách a rizikách; zosúladenie ich myslenia s konaním a zameranie sa na cieľavedomé znižovanie spotreby energie a produkcie odpadov.

Súvaha

S Ú V A H A	v €	2018	2017
<i>BALANCE SHEET</i>			
AKTÍVA		2 712 562	3 182 862
<i>ASSETS</i>			
Stále aktíva		2 189 894	2 765 505
<i>Fixed assets</i>			
Nehmotné stále aktíva		0	0
<i>Intangible fixed assets</i>			
Hmotné stále aktíva		2 189 894	2 765 505
<i>Tangible fixed assets</i>			
Finančné investície		0	0
<i>Financial investment</i>			
Obežné aktíva		518 691	413 110
<i>Current assets</i>			
Zásoby		328 402	261 200
<i>Inventories</i>			
Obchodné pohľadávky		154 441	125 545
<i>Receivables</i>			
Peňažné prostriedky		35 848	26 365
<i>Financial assets</i>			
Ostatné obežné aktíva		3 977	4 247
<i>Other current assets</i>			
VLASTNÉ IMANIE A ZÁVAZKY		2 712 562	3 182 862
<i>CAPITAL AND LIABILITIES</i>			
Vlatné imanie		96 987	40 836
<i>Equity capital</i>			
Základné imanie		6 639	6 639
<i>Capital stock</i>			
Kapitálové fondy		0	0
<i>Capital funds</i>			
Fondy zo zisku		16 049	15 831
<i>Profit funds</i>			
z toho: zákonný rezervný fond		16 049	15 831
<i>of which legal reserve fund</i>			
Hospodársky výsledok minulých rokov		18 149	14 017
<i>Retained earnings from previous years</i>			
Hospodársky výsledok bežného roka		56 150	4 349
<i>Retained profit</i>			
Cudzíe zdroje		1 777 528	2 106 792
<i>Liabilities</i>			
Rezervy		16 986	34 855
<i>Reserves</i>			
Dlhodobé záväzky		51 460	35 429

<i>Long-term liabilities</i>		
Krátkodobé záväzky	589 082	916 508
<i>Current liabilities</i>		
Krátkodobé finančné výpomoci	1 120 000	1 120 000
<i>Other short-term reserves</i>		
Bankové úvery	0	0
<i>Bank loans</i>		
z toho: dlhodobé	0	0
<i>long-term</i>		
krátkodobé	0	0
<i>short-term</i>		
Ostatné obežné pasíva	838 047	1 035 234
<i>Other current liabilities</i>		

Výkaz ziskov a strát

VÝKAZ ZISKOV A STRÁT	2018	2017
<i>Profit nad loss account</i>		
Predaj výrobkov a služieb	2 113 326	2 294 022
<i>Sales of Products and Services</i>		
Zmena stavu vnútro podnikových zásob	43 520	-245 391
<i>Changes in Inventory (WIP and FG)</i>		
Ostatné výnosy	782 677	701 422
<i>Other Operating Income</i>		
Prevádzkové výnosy spolu	2 939 523	2 750 053
<i>Operating Income</i>		
Prevádzkové náklady spolu	2 850 361	2 687 357
<i>Operating Expenditure</i>		
Prevádzkový hospodársky výsledok	89 162	62 696
<i>Income from Operations before Tax</i>		
Finančné výnosy	0	0
<i>Financial Income</i>		
Finančné náklady	16 800	44 800
<i>Financial Expenditure</i>		
Hospodársky výsledok z finanč. operácií	-16 800	-44 800
<i>Income from Financial Operations before Tax</i>		
Daň z príjmov	16 212	13 547
<i>Income Tax</i>		
Hospodársky výsledok za účtovné obdobie	56 150	4 349
<i>Net Income</i>		

