

**Dr.Max 90, s. r. o.**

VÝROČNÁ SPRÁVA, ÚČTOVNÁ ZÁVIERKA  
K 31. DECEMBRU 2018

A SPRÁVA AUDÍTORA



Dr. Max 90, s.r.o.

**VÝROČNÁ SPRÁVA**

2018

## OBSAH

<u>1. CHARAKTERISTIKA SPOLOČNOSTI</u>	<u>2</u>
<u>2. ANALÝZA FINANČNEJ SITUÁCIE SPOLOČNOSTI</u>	<u>2</u>
<u>2.1. ANALÝZA MAJETKOVEJ A KAPITÁLOVEJ ŠTRUKTÚRY 2018</u>	<u>3</u>
<u>2.2. ANALÝZA VÝSLEDKU HOSPODÁRENIA 2018</u>	<u>4</u>
<u>3. PREDPOKLADANÝ BUDÚCI VÝVOJ SPOLOČNOSTI</u>	<u>6</u>
<u>4. OSTATNÉ INFORMÁCIE</u>	<u>6</u>

### Prílohy:

SPRÁVA NEZÁVISLÉHO AUDÍTORA

ÚČTOVNÁ ZÁVIERKA K 31.12.2018

## 1. Charakteristika spoločnosti

### Základné údaje o spoločnosti

Obchodné meno spoločnosti: Dr. Max 90, s.r.o.  
Sídlo spoločnosti: Moldavská cesta 8/A, 040 11 Košice  
IČO: 47 875 623  
Okresný súd Košice I  
odd.: Sro, vložka číslo: 36223/V

#### Predmet činnosti:

- kúpa tovaru na účely jeho predaja konečnému spotrebiteľovi (maloobchod) alebo na účely jeho predaja iným prevádzkovateľom živnosti (veľkoochod)
- sprostredkovateľská činnosť v oblasti obchodu
- reklamné a marketingové služby
- administratívne služby
- vedenie účtovníctva
- prenájom hnutelných vecí
- finančný a operatívny leasing
- vydavateľská činnosť
- prenájom nehnuteľností spojený s poskytovaním iných než základných služieb spojených s prenájomom
- poskytovanie lekárenskej starostlivosti vo verejnej lekárni so zabezpečením individuálne pripravovaných liekov

Štatutárny orgán k 31.12.2018:

Konatelia:

Jan Žák

Od: 20.03.2018

Ing. Andrej Križan

Od: 26.05.2018

Konanie menom spoločnosti: V mene spoločnosti koná konateľ samostatne.

Audítora: AC AUDIT CASSOVIA s. r.o

### Profil a ciele spoločnosti

Spoločnosť Dr. Max 90, s.r.o. vznikla 3.9.2014. Spoločnosť je dcérskou spoločnosťou spoločnosti MIRAKL, a.s. ktorá prevádzkuje sieť verejných lekární. Spoločnosť patrí do Skupiny Dr.Max.

Hlavnou úlohou Skupiny Dr.Max je dlhodobé a systematické budovanie siete lekární s kvalitnou a širokou paletou služieb.

## 2. ANALÝZA FINANČNEJ SITUÁCIE SPOLOČNOSTI

Nasledovná prierezová analýza spoločnosti rozoberá postupne podmienky, priebeh a výsledky reprodukčného procesu vyjadrené finančnými ukazovateľmi. Pozostáva z analýzy štruktúry majetku a kapitálu a z analýzy výsledku hospodárenia.

Zdrojom pre finančnú analýzu sú účtovná evidencia a výkazy účtovnej závierky za rok 2015, 2016, 2017 a 2018.

### 2.1 Analýza majetkovej a kapitálovej štruktúry 2018

Bázou pre analýzu štruktúry majetku, resp. kapitálu a jeho základných zložiek je suma aktív, resp. pasív. Pre zložky dlhodobého hmotného majetku a finančných účtov sú základňou ich syntetické bilančné položky.

Tabuľka č.1: Vertikálna analýza majetku

Položka	k 31.12.2018		k 31.12.2017		k 31.12.2016		k 31.12.2015	
	EUR	%	EUR	%	EUR	%	EUR	%
<b>Aktíva celkom</b>	<b>1 192 597</b>	<b>100%</b>	<b>1 093 057</b>	<b>100%</b>	<b>895 959</b>	<b>100%</b>	<b>567 289</b>	<b>100%</b>
<b>Neobežný majetok</b>	<b>60 964</b>	<b>5%</b>	<b>67 488</b>	<b>6%</b>	<b>63 553</b>	<b>7%</b>	<b>34 703</b>	<b>6%</b>
Dlhodobý nehmotný majetok	4 518	0%	7 229	1%	2 133	0%	3 477	1%
Dlhodobý hmotný majetok	56 446	5%	60 259	6%	61 420	7%	31 226	6%
Dlhodobý finančný majetok	0	0%		0%		0%		0%
<b>Obežný majetok</b>	<b>1 131 262</b>	<b>95%</b>	<b>976 529</b>	<b>89%</b>	<b>792 599</b>	<b>88%</b>	<b>524 279</b>	<b>92%</b>
Zásoby	210 519	18%	223 344	20%	182 567	20%	135 417	24%
Dlhodobé pohľadávky	7 160	1%	2 420	0%	712	0%	199	0%
Krátkodobé pohľadávky	909 712	76%	737 147	67%	605 623	68%	386 733	68%
Finančné účty	3 871	0%	13 618	1%	3 697	0%	1 930	0%
<b>Časové rozlíšenie</b>	<b>371</b>	<b>0%</b>	<b>49 040</b>	<b>4%</b>	<b>39 807</b>	<b>4%</b>	<b>8 307</b>	<b>1%</b>

Suma netto aktív spoločnosti k súvahovému dňu predstavuje 1 192 597 EUR. Obežný majetok tvorí väčšinu aktív spoločnosti (95%) a tvoria ho hlavne zásoby a krátkodobé pohľadávky.

Tabuľka č.2: Vertikálna analýza kapitálu

Obdobie	k 31.12.2018		k 31.12.2017		k 31.12.2016		k 31.12.2015	
	EUR	%	EUR	%	EUR	%	EUR	%
Položka								
<b>Pasíva celkom</b>	<b>1 192 597</b>	<b>109%</b>	<b>1 093 057</b>	<b>100%</b>	<b>895 959</b>	<b>100%</b>	<b>567 289</b>	<b>100%</b>
<b>Vlastné imanie</b>	<b>224 735</b>	<b>20,6%</b>	<b>133 529</b>	<b>12,2%</b>	<b>52 383</b>	<b>5,8%</b>	<b>25 580</b>	<b>4,5%</b>
Základné imanie	5 000	0,5%	5 000	0,5%	5 000	0,6%	5 000	0,9%
Kapitálové fondy	0	0,0%	0	0,0%	0	0,0%	0	0,0%
Fondy zo zisku	500	0,0%	500	0,0%	500	0,1%	0	0,0%
VH minulých rokov	128 029	11,7%	46 883	4,3%		0,0%	-304	-0,1%
VH za bežné obdobie	91 206	8,3%	81 146	7,4%	46 883	5,2%	20 885	3,7%
<b>Cudzie zdroje</b>	<b>967 862</b>	<b>88,5%</b>	<b>959 528</b>	<b>87,8%</b>	<b>843 576</b>	<b>94,2%</b>	<b>541 709</b>	<b>95,5%</b>
Rezervy	14 076	1,3%	8 189	0,7%	3 677	0,4%	2 322	0,4%
Dlhodobé záväzky	100	0,0%	500	0,0%	340	0,0%	57	0,0%
Krátkodobé záväzky	953 686	87,2%	950 839	87,0%	839 559	93,7%	539 329	95,1%
Bankové úvery a výpomoci		0,0%	0	0,0%	0	0,0%	0	0,0%
<b>Časové rozlíšenie</b>	<b>0</b>	<b>0,0%</b>	<b>0</b>	<b>0,0%</b>	<b>0</b>	<b>0,0%</b>	<b>0</b>	<b>0,0%</b>

Celkový stav pasív spoločnosti za rok 2018 je 1 192 597 EUR. Spoločnosť vykazuje kladné vlastné imanie vo výške 224 735 EUR. Najväčšiu časť zo záväzkov tvoria krátkodobé záväzky (953 686 EUR).

## 2.2 Analýza výsledku hospodárenia 2018

Základom štrukturálnej analýzy výsledovky a jej jednotlivých položiek je objem tržieb za realizovaný predaj služieb zobrazený v tabuľke č. 3. Uvedená tabuľka obsahuje komparáciu výkazov ziskov a strát za rok končiaci 31.12.2015, 2016, 2017 a 2018.

Tabuľka č.3: Vertikálna analýza výsledku hospodárenia

Obdobie	k 31.12.2018	k 31.12.2017	k 31.12.2016	k 31.12.2015
	EUR	EUR	EUR	EUR
Položka				
+ Tržby z predaja tovaru	4 353 070	4 158 044	3 423 889	882 536
- Náklady na predaný tovar	3 719 128	3 566 963	2 876 752	688 733
<b>Obchodná marža</b>	<b>633 942</b>	<b>591 081</b>	<b>547 137</b>	<b>193 803</b>
+ Výroba	30 013	31 922	29 715	6 691
- Výrobná spotreba	290 134	298 157	322 923	124 229
<b>Pridaná hodnota</b>	<b>373 821</b>	<b>324 846</b>	<b>253 929</b>	<b>76 265</b>
- Osobné náklady	235 264	208 957	182 636	49 298
+ Ostatné výnosy z HČ	4 456	7 282	4 278	2 611
- Ostatné náklady na HČ	20 667	7 391	3 807	1 228
- Odpisy	12 237	13 398	11 846	2 198
<b>Výsledok hospodárenia z hosp. činnosti</b>	<b>110 109</b>	<b>102 382</b>	<b>59 918</b>	<b>26 151</b>
+ Výnosové úroky	8 905	3 492	2 550	1 229
- Nákladové úroky			48	
+ Ostatné výnosy z FČ				
- Ostatné náklady z FČ	3 324	2 667	2 052	679
<b>Výsledok hospodárenia z fin. činnosti</b>	<b>5 581</b>	<b>825</b>	<b>450</b>	<b>550</b>
- Daň z príjmov z bežnej činnosti	24 484	22 061	13 485	5 816
<b>Výsledok hospodárenia z bežnej činnosti</b>	<b>91 206</b>	<b>81 146</b>	<b>46 883</b>	<b>20 885</b>
- Daň z príjmov z mim. činnosti			0	0
<b>Výsledok hospodárenia z mim. činnosti</b>	<b>0</b>	<b>0</b>	<b>0</b>	<b>0</b>
<b>Výsledok hospodárenia za účtovné obdobie</b>	<b>91 206</b>	<b>81 146</b>	<b>46 883</b>	<b>20 885</b>

Nárast tržieb v porovnaní s minulými rokmi pokračuje aj v roku 2018. Obchodná marža oproti minulému roku vzrástla na 633 942 EUR, čo je o 42 861 EUR viac. Spoločnosť vykázala v roku 2018 celkový zisk vo výške 91 206 EUR.

Vybrané ekonomické ukazovatele spoločnosti				
Ukazovateľ	2018	2017	2016	2015
Rentabilita vlastného imania	40,58%	60,77%	89,50%	81,64%
Rentabilita tržieb	2,10%	1,95%	1,37%	2,37%
Celková zadĺženosť	81,16%	87,78%	94,15%	95,49%

Každé 1 EUR vlastného imania prinieslo v roku 2018 zisk 41 eurocentov. Každé 1 EUR tržieb prinieslo zisk 2,10 eurocenta. Celková zadĺženosť spoločnosti k 31. 12. 2018 je 81,16%.

### 3. PREDPOKLADANÝ BUDÚCI VÝVOJ SPOLOČNOSTI

V priebehu nasledujúceho obdobia sa spoločnosť plánuje zamerať na zvýšenie ekonomickej a prevádzkovej efektívnosti.

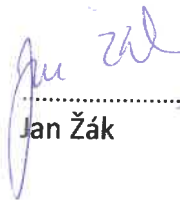
#### 4. OSTATNÉ INFORMÁCIE

Predmetom predchádzajúcich častí výročnej správy sú informácie o vývoji činnosti účtovnej jednotky a jej finančnej situácii za účtovné obdobie 2018 a tiež informácie o predpokladanom budúcom vývoji činnosti účtovnej jednotky. Obsahom tejto časti sú ostatné informácie, ktoré sú predmetom výročnej správy podľa § 20 zákona č. 431/2002 Z. z. o účtovníctve v znení neskorších predpisov.

1. V spoločnosti po skončení účtovného obdobia 2018 nenastali udalosti osobitného významu.
2. Spoločnosť v roku 2018 nevynakladala náklady na výskumnú a vývojovú činnosť.
3. Spoločnosť predpokladá, že zisk roku 2018 vo výške 91 206 EUR bude preúčtovaný na nerozdelené zisky minulých rokov.
4. Spoločnosť nemá v zahraničí žiadnu organizačnú zložku.
5. Spoločnosť v roku 2018 neobstarávala vlastné akcie, dočasné listy, obchodné podiely a akcie, dočasné listy a obchodné podiely materskej účtovnej jednotky.
6. Spoločnosť je vystavená odvetvovej konkurencii a relatívne vysokej nestabilite legislatívy, ktorá upravuje činnosť verejných lekární (zákon o liekoch, kategorizácia liekov apod.).
7. Vplyv spoločnosti na životné prostredie je zanedbateľný, nakoľko lvidáciu expirovaných liekov a liečiv zabezpečuje externá firma.
8. Vplyv spoločnosti na zamestnanosť je minimálny. Spoločnosť k 31.12.2018 zamestnáva 12 zamestnancov.

25. 03. 2019

.....  
dátum

  
.....  
Jan Žák

  
.....  
Andrej Križan



# ÚČTOVNÁ ZÁVIERKA

podnikateľov v podvojnom účtovníctve



zostavená k 3 1 . 1 2 . 2 0 1 8

Číselné údaje sa zarovnávajú vpravo, ostatné údaje sa píše zľava. Nevypĺnené riadky sa ponechávajú prázdne.  
 Údaje sa vypĺňajú paličkovým písmom (podľa tohto vzoru), písacím strojom alebo tlačiarňou, a to čiernou alebo tmavomodrou farbou.

Á Ā B Ć D Ę F G H Í J K L M N O P Q R Š T Ú V X Ý Ž 0 1 2 3 4 5 6 7 8 9

Daňové identifikačné číslo 2 0 2 4 1 3 9 4 9 1 IČO 4 7 8 7 5 6 2 3 SK NACE 4 7 . 7 3 . 0	Účtovná závierka x riadna mimoriadna priebežná	Účtovná jednotka x malá veľká (vyznačí sa x)	Mesiac Rok Za obdobie od 0 1 2 0 1 8 do 1 2 2 0 1 8 Bezprostredne predchádzajúce obdobie od 0 1 2 0 1 7 do 1 2 2 0 1 7
---	---	---	--

Priložené súčasti účtovnej závierky

 Súvaha (Úč POD 1-01)  
(v celých eurách)

 Výkaz ziskov a strát (Úč POD 2-01)  
(v celých eurách)

 Poznámky (Úč POD 3-01)  
(v celých eurách alebo eurocentoch)

Obchodné meno (názov) účtovnej jednotky

D r . M a x 9 0 s . r . o .

Sídlo účtovnej jednotky

Ulica

M O L D A V S K Á C E S T A

Číslo

8 / A

PSČ

Obec

0 4 0 1 1 K O Š I C E

Označenie obchodného registra a číslo zápisu obchodnej spoločnosti

Z a p í s a n á v O R O S K o š i c e I , o d d i e l S r o  
, v l o ž k a č . : 3 6 2 2 3 / V .

Telefónne číslo

Faxové číslo

E-mailová adresa

Zostavená dňa:

1 8 . 0 1 . 2 0 1 9

Schválená dňa:

. . 2 0

 Podpisový záznam štatutárneho orgánu účtovnej jednotky  
 alebo člena štatutárneho orgánu účtovnej jednotky alebo  
 podpisový záznam fyzickej osoby, ktorá je účtovnou jednotkou:

Záznamy daňového úradu

Miesto pre evidenčné číslo

Odtlačok prezentačnej pečiatky daňového úradu





Ozna- čenie a	STRANA AKTÍV b	Číslo riadku c	Bežné účtovné obdobie		Bezprostredne predchádzajúce účtovné obdobie Netto 3
			1	2	
			Brutto - časť 1 Korekcia - časť 2	Netto 2	
	<b>SPOLU MAJETOK</b> r. 02 + r. 33 + r. 74	01	1 2 5 1 1 7 2	1 1 9 2 5 9 7	
			5 8 5 7 5		1 0 9 3 0 5 7
<b>A.</b>	<b>Neobežný majetok</b> r. 03 + r. 11 + r. 21	02	1 0 0 6 4 3	6 0 9 6 4	
			3 9 6 7 9		6 7 4 8 8
<b>A.I.</b>	<b>Dlhodobý nehmotný majetok súčet (r. 04 až r. 10)</b>	03	1 1 9 2 9	4 5 1 8	
			7 4 1 1		7 2 2 9
A.I.1.	Aktivované náklady na vývoj (012) - /072, 091A/	04			
2.	Softvér (013) - /073, 091A/	05	1 0 1 6 0	4 3 4 7	
			5 8 1 3		6 8 8 7
3.	Oceniteľné práva (014) - /074, 091A/	06			
4.	Goodwill (015) - /075, 091A/	07			
5.	Ostatný dlhodobý nehmotný majetok (019, 01X) - /079, 07X, 091A/	08	1 7 6 9	1 7 1	
			1 5 9 8		
6.	Obstarávaný dlhodobý nehmotný majetok (041) - /093/	09			3 4 2
7.	Poskytnuté preddavky na dlhodobý nehmotný majetok (051) - /095A/	10			
<b>A.II.</b>	<b>Dlhodobý hmotný majetok súčet (r. 12 až r. 20)</b>	11	8 8 7 1 4	5 6 4 4 6	
			3 2 2 6 8		6 0 2 5 9
A.II.1.	Pozemky (031) - /092A/	12			
2.	Stavby (021) - /081, 092A/	13	3 6 5 7 4	3 1 3 9 7	
			5 1 7 7		2 9 1 3 7
3.	Samostatné hnuteľné veci a súbory hnuteľných vecí (022) - /082, 092A/	14	4 2 6 5 3	2 4 5 0 4	
			1 8 1 4 9		3 0 7 0 5





Ozna- čenie a	STRANA AKTÍV b	Číslo riadku c	Bežné účtovné obdobie		Bezprostredne predchádzajúce účtovné obdobie
			1	2	
			Brutto - časť 1 Korekcia - časť 2	Netto	
			Netto 3		
4.	Pestovateľské celky trvalých porastov (025) - /085, 092A/	15			
5.	Základné stádo a ťažné zvieratá (026) - /086, 092A/	16			
6.	Ostatný dlhodobý hmotný majetok (029, 02X, 032) - /089, 08X, 092A/	17	9 4 8 7 8 9 4 2		5 4 5 4 1 7
7.	Obstarávaný dlhodobý hmotný majetok (042) - /094/	18			
8.	Poskytnuté preddavky na dlhodobý hmotný majetok (052) - /095A/	19			
9.	Opravná položka k nadobudnutému majetku (+/- 097) +/- 098	20			
A.III.	Dlhodobý finančný majetok súčet (r. 22 až r. 32)	21			
A.III.1.	Podielové cenné papiere a podiely v prepojených účtovných jednotkách (061A, 062A, 063A) - /096A/	22			
2.	Podielové cenné papiere a podiely s podielovou účasťou okrem v prepojených účtovných jednotkách (062A) - /096A/	23			
3.	Ostatné realizovateľné cenné papiere a podiely (063A) - /096A/	24			
4.	Pôžičky prepojeným účtovným jednotkám (066A) - /096A/	25			
5.	Pôžičky v rámci podielovej účasti okrem prepojeným účtovným jednotkám (066A) - /096A/	26			
6.	Ostatné pôžičky (067A) - /096A/	27			
7.	Dlhové cenné papiere a ostatný dlhodobý finančný majetok (065A, 069A, 06XA) - /096A/	28			






Ozna- čenie a	STRANA AKTÍV b	Číslo riadku c	Bežné účtovné obdobie		Bezprostredne predchádzajúce účtovné obdobie	
			1	2		3
			Korekcia - časť 2		Netto	
8.	Pôžičky a ostatný dlhodobý finančný majetok so zostatkovou dobou splatnosti najviac jeden rok (066A, 067A, 069A, 06XA) - /096A/	29				
9.	Účty v bankách s dobou viazanosti dlhšou ako jeden rok (22XA)	30				
10.	Obstarávaný dlhodobý finančný majetok (043) - /096A/	31				
11.	Poskytnuté preddávky na dlhodobý finančný majetok (053) - /095A/	32				
B.	Obežný majetok r. 34 + r. 41 + r. 53 + r. 66 + r. 71	33	1 1 5 0 1 5 8	1 1 3 1 2 6 2		
			1 8 8 9 6		9 7 6 5 2 9	
B.I.	Zásoby súčet (r. 35 až r. 40)	34	2 1 1 8 9 1	2 1 0 5 1 9		
			1 3 7 2		2 2 3 3 4 4	
B.I.1.	Materiál (112, 119, 11X) - /191, 19X/	35				
2.	Nedokončená výroba a polotovary vlastnej výroby (121, 122, 12X) - /192, 193, 19X/	36				
3.	Výrobky (123) - /194/	37				
4.	Zvieratá (124) - /195/	38				
5.	Tovar (132, 133, 13X, 139) - /196, 19X/	39	2 1 1 8 9 1	2 1 0 5 1 9		
			1 3 7 2		2 2 3 3 4 4	
6.	Poskytnuté preddávky na zásoby (314A) - /391A/	40				
B.II.	Dlhodobé pohľadávky súčet (r. 42 + r. 46 až r. 52)	41	7 1 6 0	7 1 6 0		
					2 4 2 0	
B.II.1.	Pohľadávky z obchodného styku súčet (r. 43 až r. 45)	42				






Označenie a	STRANA AKTÍV b	Číslo riadku c	Bežné účtovné obdobie		Bezprostredne predchádzajúce účtovné obdobie
			1	2	
			Brutto - časť 1 Korekcia - časť 2	Netto	
			Netto 3		
1.a.	Pohľadávky z obchodného styku voči prepojeným účtovným jednotkám (311A, 312A, 313A, 314A, 315A, 31XA) - /391A/	43			
1.b.	Pohľadávky z obchodného styku v rámci podielovej účasti okrem pohľadávok voči prepojeným účtovným jednotkám (311A, 312A, 313A, 314A, 315A, 31XA) - /391A/	44			
1.c.	Ostatné pohľadávky z obchodného styku (311A, 312A, 313A, 314A, 315A, 31XA) - /391A/	45			
2.	Čistá hodnota zákazky (316A)	46			
3.	Ostatné pohľadávky voči prepojeným účtovným jednotkám (351A) - /391A/	47			
4.	Ostatné pohľadávky v rámci podielovej účasti okrem pohľadávok voči prepojeným účtovným jednotkám (351A) - /391A/	48			
5.	Pohľadávky voči spoločníkom, členom a združeniu (354A, 355A, 358A, 35XA) - /391A/	49			
6.	Pohľadávky z derivátových operácií (373A, 376A)	50			
7.	Iné pohľadávky (335A, 336A, 33XA, 371A, 374A, 375A, 378A) - /391A/	51			
8.	Odložená daňová pohľadávka (481A)	52	7 1 6 0	7 1 6 0	
					2 4 2 0
B.III.	Krátkodobé pohľadávky súčet (r. 54 + r. 58 až r. 65)	53	9 2 7 2 3 6	9 0 9 7 1 2	
			1 7 5 2 4		7 3 7 1 4 7
B.III.1.	Pohľadávky z obchodného styku súčet (r. 55 až r. 57)	54	7 6 3 5 7 0	7 4 6 9 4 3	
			1 6 6 2 7		6 5 1 4 4 5
1.a.	Pohľadávky z obchodného styku voči prepojeným účtovným jednotkám (311A, 312A, 313A, 314A, 315A, 31XA) - /391A/	55	3 4 6 2 5 2	3 4 6 2 5 2	
					6 9 8 7 2
1.b.	Pohľadávky z obchodného styku v rámci podielovej účasti okrem pohľadávok voči prepojeným účtovným jednotkám (311A, 312A, 313A, 314A, 315A, 31XA) - /391A/	56			






Označenie a	STRANA AKTÍV b	Číslo riadku c	Bežné účtovné obdobie		Bezprostredne predchádzajúce účtovné obdobie	
			1	2		3
			Brutto - časť 1 Korekcia - časť 2	Netto		
1.c.	Ostatné pohľadávky z obchodného styku (311A, 312A, 313A, 314A, 315A, 31XA) - /391A/	57	4 1 7 3 1 8 1 6 6 2 7	4 0 0 6 9 1	5 8 1 5 7 3	
2.	Čistá hodnota zákazky (316A)	58				
3.	Ostatné pohľadávky voči prepojeným účtovným jednotkám (351A) - /391A/	59	1 6 2 7 6 9	1 6 2 7 6 9		
4.	Ostatné pohľadávky v rámci podielovej účasti okrem pohľadávok voči prepojeným účtovným jednotkám (351A) - /391A/	60			8 3 1 3 6	
5.	Pohľadávky voči spoločníkom, členom a združeniu (354A, 355A, 358A, 35XA, 398A) - /391A/	61				
6.	Sociálne poistenie (336A) - /391A/	62				
7.	Daňové pohľadávky a dotácie (341, 342, 343, 345, 346, 347) - /391A/	63				
8.	Pohľadávky z derivátových operácií (373A, 376A)	64				
9.	Iné pohľadávky (335A, 33XA, 371A, 374A, 375A, 378A) - /391A/	65	8 9 7 8 9 7		2 5 6 6	
B.IV.	Krátkodobý finančný majetok súčet (r. 67 až r. 70)	66				
B.IV.1.	Krátkodobý finančný majetok v prepojených účtovných jednotkách (251A, 253A, 256A, 257A, 25XA) - /291A, 29XA/	67				
2.	Krátkodobý finančný majetok bez krátkodobého finančného majetku v prepojených účtovných jednotkách (251A, 253A, 256A, 257A, 25XA) - /291A, 29XA/	68				
3.	Vlastné akcie a vlastné obchodné podiely (252)	69				
4.	Obstarávaný krátkodobý finančný majetok (259, 314A) - /291A/	70				






Označenie a	STRANA AKTÍV b	Číslo riadku c	Bežné účtovné obdobie		Bezprostredne predchádzajúce účtovné obdobie
			1	2	
			Brutto - časť 1 Korekcia - časť 2	Netto	
			Netto 3		
B.V.	Finančné účty r. 72 + r. 73	71	3 8 7 1	3 8 7 1	1 3 6 1 8
B.V.1.	Peniaze (211, 213, 21X)	72	3 8 7 1	3 8 7 1	1 3 6 1 8
2.	Účty v bankách (221A, 22X, +/- 261)	73			
C.	Časové rozlíšenie súčet (r. 75 až r. 78)	74	3 7 1	3 7 1	4 9 0 4 0
C.1.	Náklady budúcich období dlhodobé (381A, 382A)	75			
2.	Náklady budúcich období krátkodobé (381A, 382A)	76	3 7 1	3 7 1	4 2 4
3.	Príjmy budúcich období dlhodobé (385A)	77			
4.	Príjmy budúcich období krátkodobé (385A)	78			4 8 6 1 6

Označenie a	STRANA PASÍV b	Číslo riadku c	Bežné účtovné obdobie 4	Bezprostredne predchádzajúce účtovné obdobie 5
	<b>SPOLU VLASTNÉ IMANIE A ZÁVÄZKY</b> r. 80 + r. 101 + r. 141	79	1 1 9 2 5 9 7	1 0 9 3 0 5 7
A.	Vlastné imanie r. 81 + r. 85 + r. 86 + r. 87 + r. 90 + r. 93 + r. 97 + r. 100	80	2 2 4 7 3 5	1 3 3 5 2 9
A.I.	Základné imanie súčet (r. 82 až r. 84)	81	5 0 0 0	5 0 0 0
A.I.1.	Základné imanie (411 alebo +/- 491)	82	5 0 0 0	5 0 0 0
2.	Zmena základného imania +/- 419	83		
3.	Pohľadávky za upísané vlastné imanie (/-/353)	84		
A.II.	Emisné ážio (412)	85		
A.III.	Ostatné kapitálové fondy (413)	86		
A.IV.	Zákonné rezervné fondy r. 88 + r. 89	87	5 0 0	5 0 0
A.IV.1.	Zákonný rezervný fond a nedeliteľný fond (417A, 418, 421A, 422)	88	5 0 0	5 0 0
2.	Rezervný fond na vlastné akcie a vlastné podieľy (417A, 421A)	89		





Označenie a	STRANA PASÍV b	Číslo riadku c	Bežné účtovné obdobie 4	Bezprostredne predchádzajúce účtovné obdobie 5
A.V.	Ostatné fondy zo zisku r. 91 + r. 92	90		
A.V.1.	Štatutárne fondy (423, 42X)	91		
2.	Ostatné fondy (427, 42X)	92		
A.VI.	Oceňovacie rozdiely z precenenia súčet (r. 94 až r. 96)	93		
A.VI.1.	Oceňovacie rozdiely z precenenia majetku a záväzkov (+/- 414)	94		
2.	Oceňovacie rozdiely z kapitálových účastí (+/- 415)	95		
3.	Oceňovacie rozdiely z precenenia pri zlúčení, splnutí a rozdelení (+/- 416)	96		
A.VII.	Výsledok hospodárenia minulých rokov r. 98 + r. 99	97	1 2 8 0 2 9	4 6 8 8 3
A.VII.1.	Nerozdelený zisk minulých rokov (428)	98	1 2 8 0 2 9	4 6 8 8 3
2.	Neuhradená strata minulých rokov (-/429)	99		
A.VIII.	Výsledok hospodárenia za účtovné obdobie po zdanení +/- r. 01 - (r. 81 + r. 85 + r. 86 + r. 87 + r. 90 + r. 93 + r. 97 + r. 101 + r. 141)	100	9 1 2 0 6	8 1 1 4 6
B.	Záväzky r. 102 + r. 118 + r. 121 + r. 122 + r. 136 + r. 139 + r. 140	101	9 6 7 8 6 2	9 5 9 5 2 8
B.I.	Dlhodobé záväzky súčet (r. 103 + r. 107 až r. 117)	102	1 0 0	5 0 0
B.I.1.	Dlhodobé záväzky z obchodného styku súčet (r. 104 až r. 106)	103		
1.a.	Záväzky z obchodného styku voči prepojeným účtovným jednotkám (321A, 475A, 476A)	104		
1.b.	Záväzky z obchodného styku v rámci podielovej účasti okrem záväzkov voči prepojeným účtovným jednotkám (321A, 475A, 476A)	105		
1.c.	Ostatné záväzky z obchodného styku (321A, 475A, 476A)	106		
2.	Čistá hodnota zákazky (316A)	107		
3.	Ostatné záväzky voči prepojeným účtovným jednotkám (471A, 47XA)	108		
4.	Ostatné záväzky v rámci podielovej účasti okrem záväzkov voči prepojeným účtovným jednotkám (471A, 47XA)	109		
5.	Ostatné dlhodobé záväzky (479A, 47XA)	110		
6.	Dlhodobé prijaté preddavky (475A)	111		
7.	Dlhodobé zmenky na úhradu (478A)	112		
8.	Vydané dlhopisy (473A/-/255A)	113		
9.	Záväzky zo sociálneho fondu (472)	114	1 0 0	5 0 0
10.	Iné dlhodobé záväzky (336A, 372A, 474A, 47XA)	115		
11.	Dlhodobé záväzky z derivátových operácií (373A, 377A)	116		
12.	Odložený daňový záväzok (481A)	117		






Označenie a	STRANA PASÍV b	Číslo riadku c	Bežné účtovné obdobie 4	Bezprostredne predchádzajúce účtovné obdobie 5
B.II.	Dlhodobé rezervy r. 119 + r. 120	118		
B.II.1.	Zákonné rezervy (451A)	119		
	2. Ostatné rezervy (459A, 45XA)	120		
B.III.	Dlhodobé bankové úvery (461A, 46XA)	121		
B.IV.	Krátkodobé záväzky súčet (r. 123 + r. 127 až r. 135)	122	9 5 3 6 8 6	9 5 0 8 3 9
B.IV.1.	Záväzky z obchodného styku súčet (r. 124 až r. 126)	123	9 2 7 2 8 1	9 2 1 9 7 4
1.a.	Záväzky z obchodného styku voči prepojeným účtovným jednotkám (321A, 322A, 324A, 325A, 326A, 32XA, 475A, 476A, 478A, 47XA)	124	9 4 8	5 0 3
1.b.	Záväzky z obchodného styku v rámci podielovej účasti okrem záväzkov voči prepojeným účtovným jednotkám (321A, 322A, 324A, 325A, 326A, 32XA, 475A, 476A, 478A, 47XA)	125		
1.c.	Ostatné záväzky z obchodného styku (321A, 322A, 324A, 325A, 326A, 32XA, 475A, 476A, 478A, 47XA)	126	9 2 6 3 3 3	9 2 1 4 7 1
2.	Čistá hodnota zákazky (316A)	127		
3.	Ostatné záväzky voči prepojeným účtovným jednotkám (361A, 36XA, 471A, 47XA)	128		
4.	Ostatné záväzky v rámci podielovej účasti okrem záväzkov voči prepojeným účtovným jednotkám (361A, 36XA, 471A, 47XA)	129		
5.	Záväzky voči spoločníkom a združeniu (364, 365, 366, 367, 368, 398A, 478A, 479A)	130		
6.	Záväzky voči zamestnancom (331, 333, 33X, 479A)	131	1 1 2 4 7	7 6 2 5
7.	Záväzky zo sociálneho poistenia (336A)	132	6 9 0 4	5 2 0 8
8.	Daňové záväzky a dotácie (341, 342, 343, 345, 346, 347, 34X)	133	7 5 1 5	1 5 0 1 5
9.	Záväzky z derivátových operácií (373A, 377A)	134		
10.	Iné záväzky (372A, 379A, 474A, 475A, 479A, 47XA)	135	7 3 9	1 0 1 7
B.V.	Krátkodobé rezervy r. 137 + r. 138	136	1 4 0 7 6	8 1 8 9
B.V.1.	Zákonné rezervy (323A, 451A)	137	2 3 8 7	2 9 3 1
	2. Ostatné rezervy (323A, 32X, 459A, 45XA)	138	1 1 6 8 9	5 2 5 8
B.VI.	Bežné bankové úvery (221A, 231, 232, 23X, 461A, 46XA)	139		
B.VII.	Krátkodobé finančné výpomoci (241, 249, 24X, 473A, -/255A)	140		
C.	Časové rozlíšenie súčet (r. 142 až r. 145)	141		
C.1.	Výdavky budúcich období dlhodobé (383A)	142		
	2. Výdavky budúcich období krátkodobé (383A)	143		
	3. Výnosy budúcich období dlhodobé (384A)	144		
	4. Výnosy budúcich období krátkodobé (384A)	145		





Označenie a	Text b	Číslo riadku c	Skutočnosť	
			bežné účtovné obdobie 1	bezprostredne predchádzajúce účtovné obdobie 2
			*	Čistý obrat (časť účt. tr. 6 podľa zákona)
**	Výnosy z hospodárskej činnosti spolu súčet (r. 03 až r. 09)	02	4 3 8 7 5 3 9	4 1 9 7 2 4 8
I.	Tržby z predaja tovaru (604, 607)	03	4 3 5 3 0 7 0	4 1 5 8 0 4 4
II.	Tržby z predaja vlastných výrobkov (601)	04		
III.	Tržby z predaja služieb (602, 606)	05	3 0 0 1 3	3 1 9 2 2
IV.	Zmeny stavu vnútroorganizačných zásob (+/-) (účtová skupina 61)	06		
V.	Aktivácia (účtová skupina 62)	07		
VI.	Tržby z predaja dlhodobého nehmotného majetku, dlhodobého hmotného majetku a materiálu (641, 642)	08		
VII.	Ostatné výnosy z hospodárskej činnosti (644, 645, 646, 648, 655, 657)	09	4 4 5 6	7 2 8 2
**	Náklady na hospodársku činnosť spolu r. 11 + r. 12 + r. 13 + r. 14 + r. 15 + r. 20 + r. 21 + r. 24 + r. 25 + r. 26	10	4 2 7 7 4 3 0	4 0 9 4 8 6 6
A.	Náklady vynaložené na obstaranie predaného tovaru (504, 507)	11	3 7 1 9 1 2 8	3 5 6 5 1 8 5
B.	Spotreba materiálu, energie a ostatných neskladovateľných dodávok (501, 502, 503)	12	7 6 8 4	7 7 7 8
C.	Opravné položky k zásobám (+/-) (505)	13	- 8 9 2	1 7 7 8
D.	Služby (účtová skupina 51)	14	2 8 3 3 4 2	2 9 0 3 7 9
E.	Osobné náklady (r. 16 až r. 19)	15	2 3 5 2 6 4	2 0 8 9 5 7
E.1.	Mzdové náklady (521, 522)	16	1 6 2 0 1 0	1 4 9 9 5 6
2.	Odmeny členom orgánov spoločnosti a družstva (523)	17		
3.	Náklady na sociálne poistenie (524, 525, 526)	18	5 8 4 7 2	5 1 7 5 5
4.	Sociálne náklady (527, 528)	19	1 4 7 8 2	7 2 4 6
F.	Dane a poplatky (účtová skupina 53)	20	8 8 6	3 7 9
G.	Odpisy a opravné položky k dlhodobému nehmotnému majetku a dlhodobému hmotnému majetku (r. 22 + r. 23)	21	1 2 2 3 7	1 3 3 9 8
G.1.	Odpisy dlhodobého nehmotného majetku a dlhodobého hmotného majetku (551)	22	1 2 2 3 7	1 3 3 9 8
2.	Opravné položky k dlhodobému nehmotnému majetku a dlhodobému hmotnému majetku (+/-) (553)	23		
H.	Zostatková cena predaného dlhodobého majetku a predaného materiálu (541, 542)	24		
I.	Opravné položky k pohľadávkam (+/-) (547)	25	1 5 9 3 0	9 1 0
J.	Ostatné náklady na hospodársku činnosť (543, 544, 545, 546, 548, 549, 555, 557)	26	3 8 5 1	6 1 0 2
***	Výsledok hospodárenia z hospodárskej činnosti (+/-) (r. 02 - r. 10)	27	1 1 0 1 0 9	1 0 2 3 8 2





Označenie a	Text b	Číslo riadku c	Skutočnosť	
			bežné účtovné obdobie 1	bezprostredne predchádzajúce účtovné obdobie 2
*	Pridaná hodnota (r. 03 + r. 04 + r. 05 + r. 06 + r. 07) - (r. 11 + r. 12 + r. 13 + r. 14)	28	3 7 3 8 2 1	3 2 4 8 4 6
**	Výnosy z finančnej činnosti spolu r. 30 + r. 31 + r. 35 + r. 39 + r. 42 + r. 43 + r. 44	29	8 9 0 5	3 4 9 2
VIII.	Tržby z predaja cenných papierov a podielov (661)	30		
IX.	Výnosy z dlhodobého finančného majetku súčet (r. 32 až r. 34)	31		
IX.1.	Výnosy z cenných papierov a podielov od prepojených účtovných jednotiek (665A)	32		
2.	Výnosy z cenných papierov a podielov v podielovej účasti okrem výnosov prepojených účtovných jednotiek (665A)	33		
3.	Ostatné výnosy z cenných papierov a podielov (665A)	34		
X.	Výnosy z krátkodobého finančného majetku súčet (r. 36 až r. 38)	35		
X.1.	Výnosy z krátkodobého finančného majetku od prepojených účtovných jednotiek (666A)	36		
2.	Výnosy z krátkodobého finančného majetku v podielovej účasti okrem výnosov prepojených účtovných jednotiek (666A)	37		
3.	Ostatné výnosy z krátkodobého finančného majetku (666A)	38		
XI.	Výnosové úroky (r. 40 + r. 41)	39	8 9 0 5	3 4 9 2
XI.1.	Výnosové úroky od prepojených účtovných jednotiek (662A)	40	8 9 0 5	3 4 9 2
2.	Ostatné výnosové úroky (662A)	41		
XII.	Kurzové zisky (663)	42		
XIII.	Výnosy z precenenia cenných papierov a výnosy z derivátových operácií (664, 667)	43		
XIV.	Ostatné výnosy z finančnej činnosti (668)	44		
**	Náklady na finančnú činnosť spolu r. 46 + r. 47 + r. 48 + r. 49 + r. 52 + r. 53 + r. 54	45	3 3 2 4	2 6 6 7
K.	Predané cenné papiere a podiely (561)	46		
L.	Náklady na krátkodobý finančný majetok (566)	47		
M.	Opravné položky k finančnému majetku (+/-) (565)	48		
N.	Nákladové úroky (r. 50 + r. 51)	49		
N.1.	Nákladové úroky pre prepojené účtovné jednotky (562A)	50		
2.	Ostatné nákladové úroky (562A)	51		
O.	Kurzové straty (563)	52		
P.	Náklady na precenenie cenných papierov a náklady na derivátové operácie (564, 567)	53		
Q.	Ostatné náklady na finančnú činnosť (568, 569)	54	3 3 2 4	2 6 6 7





Ozna- čenie a	Text b	Číslo riadku c	Skutočnosť	
			bežné účtovné obdobie 1	bezprostredne predchádzajúce účtovné obdobie 2
***	Výsledok hospodárenia z finančnej činnosti (+/-) (r. 29 - r. 45)	55	5 5 8 1	8 2 5
****	Výsledok hospodárenia za účtovné obdobie pred zdanením (+/-) (r. 27 + r. 55)	56	1 1 5 6 9 0	1 0 3 2 0 7
R.	Daň z príjmov (r. 58 + r. 59)	57	2 4 4 8 4	2 2 0 6 1
R.1.	Daň z príjmov splatná (591, 595)	58	2 9 2 2 4	2 3 7 6 9
2.	Daň z príjmov odložená (+/-) (592)	59	- 4 7 4 0	- 1 7 0 8
S.	Prevod podielov na výsledku hospodárenia spoločníkom (+/- 596)	60		
****	Výsledok hospodárenia za účtovné obdobie po zdanení (+/-) (r. 56 - r. 57 - r. 60)	61	9 1 2 0 6	8 1 1 4 6



IČO	4	7	8	7	5	6	2	3

Dr. Max 90, s.r. o

DIČ	2	0	2	4	1	3	9	4	9	1
-----	---	---	---	---	---	---	---	---	---	---

## I. INFORMÁCIE O ÚČTOVNEJ JEDNOTKE

### 1. Založenie spoločnosti

Spoločnosť **Dr. Max 90, s. r. o.** (ďalej len Spoločnosť) bola založená spoločenskou zmluvou a do obchodného registra bola zapísaná 3.9.2014 (Obchodný register Okresného súdu Košice I v Košiciach, oddiel s.r.o., vložka 36223 /V).

### 2. Hlavnými činnosťami Spoločnosti sú:

- prevádzkovanie verejnej lekárne

-

### 3. Počet zamestnancov

Údaje o počte zamestnancov za bežné účtovné obdobie a bezprostredne predchádzajúce účtovné obdobie sú uvedené v nasledujúcom prehľade:

	2018	2017
Priemerný prepočítaný počet zamestnancov	12	11
Stav zamestnancov ku dňu, ku ktorému sa zostavuje účtovná závierka, z toho:		
počet vedúcich zamestnancov	0	0

### 4. Údaje o neobmedzenom ručení

Spoločnosť nie je ručiacim spoločníkom v iných spoločnostiach podľa § 56 ods. 5 Obchodného zákonníka.

### 5. Právny dôvod na zostavenie účtovnej závierky

Účtovná závierka Spoločnosti k 31. decembru 2018 je zostavená ako riadna účtovná závierka podľa § 17 ods. 6 zákona NR SR č. 431/2002 Z. z. o účtovníctve za účtovné obdobie od 1. januára 2018 do 31. decembra 2018.

### 6. Dátum schválenia účtovnej závierky za predchádzajúce účtovné obdobie

Účtovná závierka Spoločnosti k 31. decembru 2017, za predchádzajúce účtovné obdobie, bola schválená valným zhromaždením Spoločnosti **22.06.2018**

### 7. Zverejnenie účtovnej závierky za predchádzajúce účtovné obdobie

Účtovná závierka Spoločnosti k 31. decembru 2017 bola uložená do zbierky listín obchodného registra 03.07.2018.

### 8. Schválenie audítora

Valné zhromaždenie schválilo spoločnosť AC AUDIT CASSOVIA s.r.o. ako audítora na overenie účtovnej závierky za účtovné obdobie od 1. januára 2018 do 31. decembra 2018.

## 9. INFORMÁCIE O KONSOLIDOVANOM CELKU

Spoločnosť sa zahŕňa do konsolidovaného celku.

Spoločnosť je dcérskou spoločnosťou spoločnosti MIRAKL, a.s., so sídlom Eistenova 23 Digitál Park II/D, Bratislava ktorá má 100-percentný podiel na jej základnom imaní.

Materská spoločnosť MIRAKL, a.s., je dcérskou spoločnosťou spoločnosti PHARMAX HOLDINGS LIMITED, so sídlom 3082 Limassol, Agias Fylaxeos Polygnostou 212, C I CENTER BUILDING, Cyprus a táto spoločnosť má 100-percentný podiel na jej základnom imaní.



4	7	8	7	5	6	2	3

2	0	2	4	1	3	9	4	9	1
---	---	---	---	---	---	---	---	---	---

Účtovná závierka spoločnosti je zahrnutá do konsolidovanej účtovnej závierky spoločnosti Pharmax Holdings Limited, so sídlom 3082 Limassol, Agias Fylaxeos & Polygnostou, 212, C&I CENTER BUILDING, Cyprus (registračné číslo: HE 295375), ktorá zostavuje konsolidovanú účtovnú závierku podľa Medzinárodných štandardov finančného výkazníctva.

## II. INFORMÁCIE O ÚČTOVNÝCH ZÁSADÁCH A ÚČTOVNÝCH METÓDACH

### (a) Východiská pre zostavenie účtovnej závierky

Účtovná závierka bola zostavená za predpokladu, že Spoločnosť bude nepretržite pokračovať vo svojej činnosti (going concern).

Účtovné metódy a všeobecné účtovné zásady boli účtovnou jednotkou konzistentne aplikované

V účtovnom období 2018 Spoločnosť nevykonala žiadne opravy významných chýb minulých účtovných období.

### (b) Dlhodobý nehmotný majetok a dlhodobý hmotný majetok

Dlhodobý majetok nakupovaný sa oceňuje obstarávacou cenou, ktorá zahŕňa cenu obstarania a náklady súvisiace s obstaraním (clo, prepravu, montáž, poisťné a pod.).

Súčasťou obstarávacej ceny dlhodobého hmotného majetku nie sú úroky z cudzích zdrojov ani realizované kurzové rozdiely, ktoré vznikli do momentu uvedenia dlhodobého majetku do používania.

Súčasťou obstarávacej ceny dlhodobého nehmotného majetku nie sú úroky z cudzích zdrojov, ktoré vznikli do momentu zaradenia dlhodobého nehmotného majetku do používania.

Dlhodobý majetok vytvorený vlastnou činnosťou sa oceňuje vlastnými nákladmi. Vlastnými nákladmi sú všetky priame náklady vynaložené na výrobu alebo inú činnosť a nepriame náklady, ktoré sa vzťahujú na výrobu alebo inú činnosť.

Náklady na výskum sa neaktivujú, účtujú sa do nákladov účtovného obdobia, v ktorom vznikli. Náklady na vývoj sa účtujú do obdobia, v ktorom vznikli, ale tie náklady na vývoj, ktoré sa vzťahujú na jasne definovaný výrobok alebo proces, pri ktorých je možné preukázať technickú realizovateľnosť a možnosť predaja a spoločnosť má dostatočné zdroje na dokončenie projektu, jeho predaj alebo na vnútorné využitie jeho výsledkov, sa aktivujú, a to vo výške, ktorá je pravdepodobná, že sa získa späť z budúcich ekonomických úžitkov.


Aktivované náklady na vývoj sa odpisujú počas maximálne 5 rokov, a to v tých účtovných obdobiach, v ktorých sa očakáva predaj produktu alebo využívanie procesu. Ak sa zníži ich hodnota, odpisujú sa na sumu, ktorá je pravdepodobná, že sa získa späť z budúcich ekonomických úžitkov.

Odpisy dlhodobého nehmotného majetku sú stanovené vychádzajúc z predpokladanej doby jeho používania a predpokladaného priebehu jeho opotrebenia. Odpisovať sa začína prvým dňom mesiaca nasledujúceho po uvedení dlhodobého majetku do používania. Drobný dlhodobý nehmotný majetok, ktorého obstarávací cena (resp. vlastné náklady) je 2 400 EUR – 400,- s odpisuje rovnomerne a nižšia ako 400 €, sa odpisuje jednorazovo pri uvedení do používania. Predpokladaná doba používania, metóda odpisovania a odpisová sadzba sú uvedené v nasledujúcej tabuľke:

	Predpokladaná doba používania v rokoch	Metóda odpisovania	Ročná odpisová sadzba v %
Aktivované náklady na vývoj	5	lineárna	20
Softvér	4	lineárna	25
Oceniťné práva (licencia)	8	lineárna	12,5
Drobný dlhodobý nehmotný majetok	rôzna	jednorazový odpis	100

Odpisy dlhodobého hmotného majetku sú stanovené vychádzajúc z predpokladanej doby jeho používania a predpokladaného priebehu jeho opotrebenia. Odpisovať sa začína prvým dňom mesiaca nasledujúceho po uvedení dlhodobého majetku do používania. Drobný dlhodobý hmotný majetok, ktorého obstarávací cena (resp. vlastné náklady) je 1 700 EUR - 300 € sa odpisuje rovnomerne a nižšia ako 300 € sa odpisuje jednorazovo pri uvedení do používania. Pozemky sa neodpisujú. Predpokladaná doba používania, metóda odpisovania a odpisová sadzba sú uvedené v nasledujúcej tabuľke:

Predpokladaná	Metóda	Ročná odpisová
---------------	--------	----------------



4	7	8	7	5	6	2	3

2	0	2	4	1	3	9	4	9	1
---	---	---	---	---	---	---	---	---	---

	doba používania v rokoch	odpisovania	sadzba v %
Stavby	40	lineárna	2,5
Stroje, prístroje a zariadenia	6 až 15	lineárna	8,3 až 12,5
Dopravné prostriedky	4 až 6	degresívna	16 až 30
Drobný dlhodobý hmotný majetok	rôzna	jednorazový odpis	100

**(c) Cenné papiere a podiely**

Cenné papiere a podiely (okrem cenných papierov na obchodovanie) sa oceňujú obstarávacími cenami vrátane nákladov súvisiacich s obstaraním. Od obstarávacej ceny je odpočítané zníženie hodnoty cenných papierov a podielov.

Cenné papiere na obchodovanie sa pri ich obstaraní oceňujú reálnou hodnotou.

**(d) Zásoby**

Zásoby sa oceňujú nižšou z nasledujúcich hodnôt: obstarávacou cenou (nakupované zásoby) alebo vlastnými nákladmi (zásoby vytvorené vlastnou činnosťou) alebo čistou realizačnou hodnotou.

Obstarávacia cena zahŕňa cenu zásob a náklady súvisiace s obstaraním (clo, prepravu, poistné, provízie, skonto a pod.). Úroky z cudzích zdrojov nie sú súčasťou obstarávacej ceny. Nakupované zásoby sa oceňujú váženým aritmetickým priemerom z obstarávacích cien.

Vlastné náklady zahŕňajú priame náklady (priamy materiál, priame mzdy a ostatné priame náklady) a časť nepriamych nákladov bezprostredne súvisiacich s vytvorením zásob vlastnou činnosťou (výrobná réžia). Výrobná réžia sa do vlastných nákladov zahŕňa v závislosti od stupňa rozpracovanosti týchto zásob. Správna réžia a odbytové náklady nie sú súčasťou vlastných nákladov. Súčasťou vlastných nákladov nie sú úroky z cudzích zdrojov.

Čistá realizačná hodnota je predpokladaná predajná cena znížená o predpokladané náklady na ich dokončenie a o predpokladané náklady súvisiace s ich predajom.

Zníženie hodnoty zásob sa zohľadňuje vytvorením opravnej položky.

**(e) Zákazková výroba**

Zákazková výroba sa vykazuje použitím metódy stupňa dokončenia zákazky (angl. percentage-of-completion-method).

**(f) Zákazková výstavba nehnuteľnosti****Zákazková výstavba nehnuteľnosti – priebežný transfer**

Zákazková výstavba nehnuteľnosti určenej na predaj sa vykazuje podľa metódy stupňa dokončenia.

**Zákazková výstavba nehnuteľnosti – ostatná (nie priebežný transfer)**

Zákazková výstavba nehnuteľnosti určenej na predaj – ostatná (nie priebežný transfer) sa vykazuje metódou tzv. nulového zisku, t. j. zisk sa vykáže až pri predaji nehnuteľnosti.

**(g) Pohľadávky**

Pohľadávky pri ich vzniku sa oceňujú ich menovitou hodnotou; postúpené pohľadávky a pohľadávky nadobudnuté vkladom do základného imania sa oceňujú obstarávacou cenou vrátane nákladov súvisiacich s obstaraním. Toto ocenenie sa znižuje o pochybné a nevyžiteľné pohľadávky v súlade so skupinovou tvorbou opranej položky.

**(h) Peňažné prostriedky a ceniny**

Peňažné prostriedky a ceniny sa oceňujú ich menovitou hodnotou. Zníženie ich hodnoty sa vyjadruje opravnou položkou.

**(i) Náklady budúcich období a príjmy budúcich období**

Náklady budúcich období a príjmy budúcich období sa vykazujú vo výške, ktorá je potrebná na dodržanie zásady vecnej a časovej súvislosti s účtovným obdobím.

**(j) Rezervy**

Rezervy sú záväzky s neurčitým časovým vymedzením alebo výškou; tvoria sa na krytie známych rizík alebo strát z podnikania. Oceňujú sa v očakávanej výške záväzku.

**(k) Záväzky**



4	7	8	7	5	6	2	3

2	0	2	4	1	3	9	4	9	1
---	---	---	---	---	---	---	---	---	---

Závazky pri ich vzniku sa oceňujú menovitou hodnotou. Závazky pri ich prevzatí sa oceňujú obstarávacou cenou. Ak sa pri inventarizácii zistí, že suma záväzkov je iná ako ich výška v účtovníctve, uvedú sa záväzky v účtovníctve a v účtovnej závierke v tomto zistenom ocenení.

**(l) Odložené dane**

Odložené dane (odložená daňová pohľadávka a odložený daňový záväzok) sa vzťahujú na:

- dočasné rozdiely medzi účtovnou hodnotou majetku a účtovnou hodnotou záväzkov vykázanou v súvahe a ich daňovou základňou,
- možnosť umorovať daňovú stratu v budúcnosti, ktorou sa rozumie možnosť odpočítať daňovú stratu od základu dane v budúcnosti,
- možnosť previesť nevyužitú daňovú odpočty a iné daňové nároky do budúcich období.

**(m) Výdavky budúcich období a výnosy budúcich období**

Výdavky budúcich období a výnosy budúcich období sa vykazujú vo výške, ktorá je potrebná na dodržanie zásady vecnej a časovej súvislosti s účtovným obdobím.

**(n) Emisné kvóty**

Bezodplatne pripísaný proporčný podiel emisných kvót v ocenení reprodukčnou obstarávacou cenou sa účtuje v prospech výnosov budúcich období.

Zúčtovanie výnosov budúcich období sa uskutočňuje v časovej a vecnej súvislosti s použitím bezodplatne pripísaných emisných kvót z dôvodu ich predaja alebo tvorby rezervy alebo splnenia povinnosti odovzdania emisných kvót.

Nakúpené emisné kvóty sa oceňujú obstarávacou cenou.

**(o) Dotácie zo štátneho rozpočtu**

O nároku na dotácie zo štátneho rozpočtu sa účtuje, ak je takmer isté, že sa splnia všetky podmienky súvisiace s dotáciou a súčasne, že sa dotácia poskytne.

Dotácie na hospodársku činnosť Spoločnosti sa najskôr vykazujú ako výnosy budúcich období a do výkazu ziskov a strát sa rozpúšťajú ako výnosy z hospodárskej činnosti v časovej a vecnej súvislosti s vynaložením nákladov na príslušný účel.

Dotácie na obstaranie dlhodobého hmotného majetku a dlhodobého nehmotného majetku sa najskôr vykazujú ako výnosy budúcich období a do výkazu ziskov a strát sa rozpúšťajú v časovej a vecnej súvislosti so zaúčtovaním odpisov z tohto dlhodobého majetku.

**(p) Prenájom (lízing)**

Majetok prenajatý na základe operatívneho prenájmu vykazuje ako svoj majetok jeho vlastník, nie nájomca.

Finančný prenájom je obstaranie dlhodobého hmotného majetku na základe nájomnej zmluvy s dojednaným právom kúpy prenajatej veci za dohodnuté platby počas dohodnutej doby nájmu. Majetok prenajatý formou finančného prenájmu vykazuje ako svoj majetok a odpisuje ho jeho nájomca, nie vlastník.

Prijatie majetku nájomcom sa v účtovníctve nájomcu účtuje v deň prijatia majetku na farchu príslušného účtu majetku so súvzťažným zápisom v prospech účtu 474 – Záväzky z nájmu vo výške dohodnutých platieb znížených o nerealizované finančné náklady.

Súčasťou dohodnutých platieb je aj kúpna cena, za ktorú na konci dohodnutej doby finančného prenájmu prechádza vlastnícke právo k prenajatému majetku z prenajímateľa na nájomcu. Dohodnutá doba nájmu je najmenej 60 % doby odpisovania podľa daňových predpisov, minimálne však 3 roky. Platba nájomného je alokovaná medzi splátku istiny a finančné náklady, vypočítané metódou efektívnej úrokovej miery. Finančné náklady sa účtujú na farchu účtu 562 – Úroky.


**(q) Deriváty**

Deriváty sa oceňujú reálnou hodnotou.

Zmeny reálnych hodnôt zabezpečovacích derivátov sa účtujú bez vplyvu na výsledok hospodárenia, priamo do vlastného imania.

Zmeny reálnych hodnôt derivátov určených na obchodovanie na tuzemskej burze, zahraničnej burze alebo na inom verejnom trhu sa účtujú s vplyvom na výsledok hospodárenia.

Zmeny reálnych hodnôt derivátov určených na obchodovanie na neverejnom trhu sa účtujú bez vplyvu na výsledok hospodárenia, priamo do vlastného imania.



4	7	8	7	5	6	2	3

Dr. Max 90, s.r. o

2	0	2	4	1	3	9	4	9	1
---	---	---	---	---	---	---	---	---	---

**(r) Majetok a záväzky zabezpečené derivátmi**

Majetok a záväzky zabezpečené derivátmi sa oceňujú reálnou hodnotou. Zmeny reálnych hodnôt majetku a záväzkov zabezpečených derivátmi sa účtujú bez vplyvu na výsledok hospodárenia, priamo do vlastného imania.

**(s) Cudzia mena**

Majetok a záväzky vyjadrené v cudzej mene sa ku dňu uskutočnenia účtovného prípadu prepočítavajú na menu euro referenčným výmenným kurzom určeným a vyhláseným Európskou centrálnou bankou alebo Národnou bankou Slovenska v deň predchádzajúci dňu uskutočnenia účtovného prípadu.

Na ocenenie prírastku cudzej meny nakúpenej za euro sa použije kurz, za ktorý bola táto cudzia mena nakúpená.

Na úbytok rovnakej cudzej meny v hotovosti alebo z devízového účtu sa na prepočet cudzej meny na eurá použije referenčný výmenný kurz určený a vyhlásený Európskou centrálnou bankou alebo Národnou bankou Slovenska v deň predchádzajúci dňu uskutočnenia účtovného prípadu.

Majetok a záväzky vyjadrené v cudzej mene (okrem prijatých a poskytnutých preddavkov) sa ku dňu, ku ktorému sa zostavuje účtovná závierka, prepočítavajú na menu euro referenčným výmenným kurzom určeným a vyhláseným Európskou centrálnou bankou alebo Národnou bankou Slovenska v deň, ku ktorému sa zostavuje účtovná závierka, a účtujú sa s vplyvom na výsledok hospodárenia.

Prijaté a poskytnuté preddavky v cudzej mene prostredníctvom účtu vedeného v tejto cudzej mene sa prepočítavajú na menu euro referenčným výmenným kurzom určeným a vyhláseným Európskou centrálnou bankou alebo Národnou bankou Slovenska v deň predchádzajúci dňu uskutočnenia účtovného prípadu. Ku dňu, ku ktorému sa zostavuje účtovná závierka, sa už neprepočítavajú.

Prijaté a poskytnuté preddavky v cudzej mene na účet zriadený v eurách a z účtu zriadeného v eurách sa prepočítavajú na menu euro kurzom, za ktorý boli tieto hodnoty nakúpené alebo predané.

**(t) Výnosy**

Tržby za vlastné výkony a tovar neobsahujú daň z pridanej hodnoty. Sú tiež znížené o zľavy a zrážky (rabaty, bonusy, skontá, dobropisy a pod.), bez ohľadu na to, či zákazník mal vopred na zľavu nárok, alebo či ide o dodatočne uznanú zľavu.

**III. INFORMÁCIE O ÚDAJOCH NA STRANE AKTÍV SÚVAHY****1. Dlhodobý nehmotný majetok a dlhodobý hmotný majetok**

Prehľad o pohybe dlhodobého nehmotného majetku a dlhodobého hmotného majetku od 1. januára 2018 do 31. decembra 2018 a za porovnateľné obdobie od 1. januára 2017 do 31. decembra 2017 je uvedený v tabuľkách na stranách 6 až 9.

**2. Informácie k časti F. písm. a) prílohy č. 3 o dlhodobom nehmotnom majetku**



4	7	8	7	5	6	2	3

2	0	2	4	1	3	9	4	9	1
---	---	---	---	---	---	---	---	---	---

Dlhodobý nehmotný majetok	Bežné účtovné obdobie							
	Aktivované náklady na vývoj	Softvér	Oceniteľné práva	Goodwill	Ostatný DNM	Obstarávaný DNM	Poskytnuté preddavky na DNM	Spolu
Prvotné ocenenie								
Stav na začiatku účtovného obdobia	0	10 160	0	0	1 427	342	0	11 929
Prírastky	0	0	0	0	342	0	0	342
Úbytky	0	0	0	0	0	342	0	342
Presuny								0
Stav na konci účtovného obdobia	0	10 160	0	0	1 769	0	0	11 929
Oprávky								
Stav na začiatku účtovného obdobia	0	3 273	0	0	1 427			4 700
Prírastky	0	2 540	0	0	171			2 711
Úbytky	0	0	0	0	0			0
Presuny								0
Stav na konci účtovného obdobia	0	5 813	0	0	1 598			7 411
Opravné položky								
Stav na začiatku účtovného obdobia						0	0	0
Prírastky						0		0
Úbytky						0		0
Presuny								0
Stav na konci účtovného obdobia						0	0	0
Zostatková hodnota								
Stav na začiatku účtovného obdobia								7 229
Stav na konci účtovného obdobia								4 518



4	7	8	7	5	6	2	3

Dr. Max 90, s.r. o

DIČ

2	0	2	4	1	3	9	4	9	1
---	---	---	---	---	---	---	---	---	---

Dlhodobý nehmotný majetok	Bezprostredne predchádzajúce účtovné obdobie							
	Aktivované náklady na vývoj	Softvér	Oceniteľné práva	Goodwill	Ostatný DNM	Obstarávaný DNM	Poskytnuté preddavky na DNM	Spolu
Prvotné ocenenie								
Stav na začiatku účtovného obdobia	0	2 520	0	0	1 427	0	0	3 947
Prírastky	0	7 640	0	0	0	7 982	0	15 622
Úbytky	0	0	0	0	0	7 640	0	7 640
Presuny								0
Stav na konci účtovného obdobia	0	10 160	0	0	1 427	342	0	11 929
Oprávky								
Stav na začiatku účtovného obdobia	0	893	0	0	921			1 813
Prírastky	0	2 381	0	0	506			2 887
Úbytky	0	0	0	0	0			0
Stav na konci účtovného obdobia	0	3 273	0	0	1 427			4 700
Opravné položky								
Stav na začiatku účtovného obdobia						0		0
Prírastky						0		0
Úbytky						0		0
Stav na konci účtovného obdobia						0	0	0
Zostatková hodnota								
Stav na začiatku účtovného obdobia								2 134
Stav na konci účtovného obdobia								7 229

### 3. Informácie k časti F. písm. a) prílohy č. 3 o dlhodobom hmotnom majetku


Tabuľka č. 1



4	7	8	7	5	6	2	3

2	0	2	4	1	3	9	4	9	1
---	---	---	---	---	---	---	---	---	---


Dlhodobý hmotný majetok	Bežné účtovné obdobie								
	Pozemky	Stavby	Samostatné hnuteľné veci a súbory hnuteľných vecí	Pestovate ľské celky trvalých porastov	Základ né stádo a ťažn é zvierat á	Ostat ný DHM	Obstará vaný DHM	Poskytn uté preddav ky na DH M	Spo lu
Prvotné ocenenie									
Stav na začiatku účtovného obdobia	0	32 665	41 647	0	0	8 690	0	0	83 002
Prírastky	0	3 909	1 006	0	0	797	5 712	0	11 424
Úbytky	0	0	0	0	0	0	5 712	0	5 712
Presuny									0
Stav na konci účtovného obdobia	0	36 574	42 653	0	0	9 487	0	0	88 714
Oprávky									
Stav na začiatku účtovného obdobia		3 528	10 942	0	0	8 273			22 742
Prírastky		1 650	7 207	0	0	669			9 526
Úbytky		0	0	0	0	0			0
Presuny									0
Stav na konci účtovného obdobia		5 177	18 149	0	0	8 942			32 268
Opravné položky									
Stav na začiatku účtovného obdobia							0	0	0
Prírastky							0		0
Úbytky							0		0
Presuny									0
Stav na konci účtovného obdobia							0	0	0
Zostatková hodnota									
Stav na začiatku účtovného obdobia									60 260
Stav na konci účtovného obdobia									56 446



4	7	8	7	5	6	2	3

2	0	2	4	1	3	9	4	9	1
---	---	---	---	---	---	---	---	---	---

Dlhodobý hmotný majetok	Bezprostredne predchádzajúce účtovné obdobie								
	Pozemky	Stavby	Samostatné hnutelné veci a súbory hnutelných vecí	Pestovateľské celky trvalých porastov	Základné stádo a ťažné zvieratá	Ostatný DHM	Obstarávaný DHM	Poskytnuté preddavky na DHM	Spolu
Prvotné ocenenie									
Stav na začiatku účtovného obdobia	0	32 665	32 776	0	0	8 210	0	0	73 651
Prírastky	0	0	8 871	0	0	480	9 351	0	18 701
Úbytky	0	0	0	0	0	0	9 351	0	9 351
Presuny									0
Stav na konci účtovného obdobia	0	32 665	41 647	0	0	8 690	0	0	83 002
Oprávky									
Stav na začiatku účtovného obdobia		1 894	4 889	0	0	5 448			12 231
Prírastky		1 633	6 053	0	0	2 825			10 511
Úbytky		0	0	0	0	0			0
Presuny									0
Stav na konci účtovného obdobia		3 528	10 942	0	0	8 273			22 742
Opravné položky									
Stav na začiatku účtovného obdobia							0		0
Prírastky							0		0
Úbytky							0		0
Presuny									0
Stav na konci účtovného obdobia							0	0	0
Zostatková hodnota									
Stav na začiatku účtovného obdobia	0	30 771	27 887	0	0	2 762	0	0	61 420
Stav na konci účtovného obdobia	0	29 138	30 705	0	0	417	0	0	60 260



4	7	8	7	5	6	2	3

2	0	2	4	1	3	9	4	9	1
---	---	---	---	---	---	---	---	---	---

Údaje o záložných právach k dlhodobému hmotnému majetku sú uvedené v nasledujúcom prehľade:

Dlhodobý hmotný majetok	Hodnota za bežné účtovné obdobie
Dlhodobý hmotný majetok, na ktorý je zriadené záložné právo	0
Dlhodobý hmotný majetok, pri ktorom má účtovná jednotka obmedzené právo s ním nakladať	0

Prehľad o nákladoch na výskum a vývoj:  
*Spoločnosť nemá náplň pre danú tabuľku.*

Údaje o záložných právach k dlhodobému nehmotnému majetku sú uvedené v nasledujúcom prehľade:

*Spoločnosť nemá náplň pre danú tabuľku.*

#### 4. Dlhodobý finančný majetok


Dlhodobý finančný majetok	Hodnota za bežné účtovné obdobie
Dlhodobý finančný majetok, na ktorý je zriadené záložné právo	0
Dlhodobý finančný majetok, pri ktorom má účtovná jednotka obmedzené právo s ním nakladať	0

*Spoločnosť nemá náplň pre danú tabuľku.*

#### 5. Zásoby

Vývoj opravnej položky v priebehu účtovného obdobia je uvedený v nasledujúcom prehľade:

Zásoby	Bežné účtovné obdobie (rok 2018)				
	Stav opravnej položky k 1.1.2018	Tvorba opravnej položky	Zúčtovanie opravnej položky z dôvodu zániku opodstatnenosti	Zúčtovanie opravnej položky z dôvodu vyradenia majetku z účtovníctva	Stav opravnej položky k 31.12.2018
a	b	c	d	e	f
Materiál	0	0	0		0
Nedokončená výroba a polotovary vlastnej výroby				0	0
Výrobky				0	0
Zvieratá				0	0
Tovar	2 264	6 410	7 302		1 372
Nehnutelnosť na predaj				0	0
Poskytnuté preddavky na zásoby				0	0
<b>Zásoby spolu</b>	<b>2 264</b>	<b>6 410</b>	<b>7 302</b>	<b>0</b>	<b>1 372</b>



4	7	8	7	5	6	2	3

2	0	2	4	1	3	9	4	9	1
---	---	---	---	---	---	---	---	---	---

Zásoby

Hodnota za bežné účtovné obdobie

Zásoby, na ktoré je zriadené záložné právo	0
Zásoby, pri ktorých má účtovná jednotka obmedzené právo s nimi nakladať	0

*Spoločnosť nemá náplň pre danú tabuľku.*

## 6. Údaje o zákazkovej výrobe

Výnosy zo zákazkovej výroby boli stanovené na základe ceny dohodnutej v zmluve a vykázané v bežnom účtovnom období podľa stupňa dokončenia zákazky. Stupeň dokončenia zákazky sa zistil ako pomer skutočne vynaložených nákladov na zákazkovú výrobu za vykonanú prácu a rozpočtovaných zmluvných nákladov na zákazkovú výrobu. Do výpočtu sa zahrnuli len tie náklady, ktoré zodpovedajú už vykonanej práci.

Ďalšie informácie o zákazkovej výrobe sú uvedené v nasledujúcich tabuľkách:

*Spoločnosť nemá náplň pre danú tabuľku.*

## 7. Údaje o zákazkovej výstavbe nehnuteľnosti na predaj

*Spoločnosť nemá náplň pre danú tabuľku.*

## 8. Pohľadávky

Vývoj opravnej položky v priebehu účtovného obdobia je zobrazený v nasledujúcom prehľade:

Bežné účtovné obdobie (rok 2018)

Pohľadávky	Stav opravnej položky k 31.12.2017	Tvorba opravnej položky	Zúčtovanie opravnej položky z dôvodu zániku opodstatnenosti	Zúčtovanie	Stav opravnej položky k 31.12.2018
				opravnej položky z dôvodu vyradenia majetku z účtovníctva	
a	b	c	d	e	f
Pohľadávky z obchodného styku	0	0	0	0	0
Pohľadávky voči dcérskej účtovnej jednotke a materskej účtovnej jednotke	0	0	0	0	0
Ostatné pohľadávky v rámci konsolidovaného celku	0	0	0	0	0
Pohľadávky voči spoločníkom, členom a združeniu	0	0	0	0	0
Iné pohľadávky	1 594	29 807	13 877		17 524
<b>Pohľadávky spolu</b>	<b>1 594</b>	<b>29 807</b>	<b>13 877</b>	<b>0</b>	<b>17 524</b>

Veková štruktúra pohľadávok za bežné účtovné obdobie je uvedená v nasledujúcom prehľade:



4	7	8	7	5	6	2	3

2	0	2	4	1	3	9	4	9	1
---	---	---	---	---	---	---	---	---	---

Pohľadávky k 31.12.2018	V lehote splatnosti	Po lehote splatnosti	Pohľadávky spolu
a	b	c	d
<b>Dlhodobé pohľadávky</b>			
Pohľadávky z obchodného styku			0
Pohľadávky voči dcérskej účtovnej jednotke a materskej účtovnej jednotke	0	0	0
Ostatné pohľadávky v rámci konsolidovaného celku	0	0	0
Pohľadávky voči spoločníkom, členom združeniu		0	0
Iné pohľadávky		0	0
<b>Dlhodobé pohľadávky spolu</b>	<b>0</b>	<b>0</b>	<b>0</b>
<b>Krátkodobé pohľadávky</b>			
Pohľadávky z obchodného styku	538 708	224 862	763 570
Pohľadávky voči dcérskej účtovnej jednotke a materskej účtovnej jednotke	0	0	0
Ostatné pohľadávky v rámci konsolidovaného celku	0	0	0
Pohľadávky voči spoločníkom, členom združeniu	0	0	0
Sociálne poistenie	0	0	0
Daňové pohľadávky a dotácie	0	0	0
Iné pohľadávky	0	0	0
<b>Krátkodobé pohľadávky spolu</b>	<b>538 708</b>	<b>224 862</b>	<b>763 570</b>

Veková štruktúra pohľadávok za predchádzajúce účtovné obdobie je uvedená v nasledujúcom prehľade:

Pohľadávky podľa zostatkovej doby splatnosti sú uvedené v nasledujúcom prehľade:

Pohľadávky podľa zostatkovej doby splatnosti	31.12.2018	31.12.2017
a	b	b
Pohľadávky po lehote splatnosti	224 862	451 269
Pohľadávky so zostatkovou dobou splatnosti do jedného roka	538 708	200 176
<b>Krátkodobé pohľadávky spolu</b>	<b>763 570</b>	<b>651 445</b>
Pohľadávky so zostatkovou dobou splatnosti jeden rok až päť rokov	0	0
Pohľadávky so zostatkovou dobou splatnosti dlhšou ako päť rokov	0	0
<b>Dlhodobé pohľadávky spolu</b>	<b>0</b>	<b>0</b>

Súčasťou tabuliek o vekovej štruktúre pohľadávok za bežné a predchádzajúce účtovné obdobie nie je odložená daňová pohľadávka (účet 481) a čistá hodnota zákazky (účet 316). Informácie o odloženej dani sú uvedené v časti IV.4.

Informácie o pohľadávkach zabezpečených záložným právom alebo inou formou zabezpečenia sú uvedené v nasledujúcom prehľade:



4	7	8	7	5	6	2	3

2	0	2	4	1	3	9	4	9	1
---	---	---	---	---	---	---	---	---	---

Opis predmetu záložného práva

a	Bežné účtovné obdobie (2017)	
	Hodnota predmetu	Hodnota pohľadávky
Pohľadávky kryté záložným právom alebo inou formou zabezpečenia	0	0
Hodnota pohľadávok, na ktoré sa zriadilo záložné právo	x	0
Hodnota pohľadávok, pri ktorých je obmedzené právo s nimi nakladať	x	0

*Spoločnosť nemá pohľadávky z finančného prenájmu.*

## 9. Finančné účty

Ako finančné účty sú vykázané peniaze v pokladnici a účty v bankách.. Účtami v bankách môže Spoločnosť voľne disponovať.

Prehľad jednotlivých položiek finančných účtov:

Názov položky	31. 12. 2017	31. 12. 2018
Pokladnica, ceniny	13 618	3 871
Bežné bankové účty	0	0
Bankové účty termínované	0	0
Peniaze na ceste	0	0
<b>Spolu</b>	<b>13 618</b>	<b>3 871</b>

## 10. Krátkodobý finančný majetok

*Spoločnosť nemá náplň pre danú tabuľku.*

## 11. Časové rozlíšenie

Ide o tieto položky:

Úroky z pôžičiek	0	0
Ostatné	424	371
<b>Príjmy budúcich období dlhodobé, z toho:</b>	<b>0</b>	<b>0</b>
Prenájom	0	0
<b>Príjmy budúcich období krátkodobé, z toho:</b>	<b>48 616</b>	<b>0</b>
Prenájom	0	0
Ostatné	0	0
<b>Spolu</b>	<b>49 040</b>	<b>371</b>



4	7	8	7	5	6	2	3

2	0	2	4	1	3	9	4	9	1
---	---	---	---	---	---	---	---	---	---

## IV. INFORMÁCIE O ÚDAJOCH NA STRANE PASÍV SÚVAHY

## 1. Vlastné imanie

Informácie o vlastnom imaní sú uvedené v časti

## 2. Rezervy

Prehľad o rezervách za bežné účtovné obdobie je uvedený v nasledujúcom prehľade:

Názov položky	Bežné účtovné obdobie (rok 2018)					Stav k 31. 12. 2018 f
	Stav k 1. 1. 2018 b	Tvorba c	Použitie d	Zrušenie e	Stav k 31. 12. 2018 f	
	a					
<b>Dlhodobé rezervy, z toho:</b>	<b>0</b>	<b>0</b>	<b>0</b>	<b>0</b>	<b>0</b>	<b>0</b>
<b>Ostatné rezervy dlhodobé</b>						
Záručné opravy	0	0	0	0	0	0
Odchodné do dôchodku	0	0	0	0	0	0
<b>Ostatné rezervy dlhodobé spolu</b>	<b>0</b>	<b>0</b>	<b>0</b>	<b>0</b>	<b>0</b>	<b>0</b>
<b>Krátkodobé rezervy, z toho:</b>	<b>8 189</b>	<b>8 748</b>	<b>2 860</b>	<b>0</b>	<b>14 077</b>	
<b>Zákonné rezervy krátkodobé</b>						
Mzdy za dovolenku vrátane sociálneho zabezpečenia	2 931	2 316	2 860	0	2 387	
Overenie účtovnej závierky a zostavenie daňového priznania	0	0	0	0	0	
Rezerva na emisie	0	0	0	0	0	
<b>Zákonné rezervy krátkodobé spolu</b>	<b>2 931</b>	<b>2 316</b>	<b>2 860</b>	<b>0</b>	<b>2 387</b>	
<b>Ostatné rezervy krátkodobé</b>						
Sprostredkovateľské provízie	0	0	0	0	0	
Rabat odberateľom	0	0	0	0	0	
Odmeny pracovníkom	0	2 174	0	0	2 174	
Odstupné zamestnancom	0	0	0	0	0	
Rezerva vernostný systém nevyč.bod	1 535	1 237			2 772	
Rezerva vernostný systém	3 723	3 021	0	0	6 744	
Iné	0			0	0	
	<b>5 258</b>	<b>6 432</b>	<b>0</b>	<b>0</b>	<b>11 690</b>	
Nevyfakturované dodávky majetku	0	0	0	0	0	
<b>Ostatné rezervy krátkodobé spolu</b>	<b>5 258</b>	<b>6 432</b>	<b>0</b>	<b>0</b>	<b>11 690</b>	



4	7	8	7	5	6	2	3

2	0	2	4	1	3	9	4	9	1
---	---	---	---	---	---	---	---	---	---

Prehľad o rezervách za predchádzajúce účtovné obdobie je uvedený v nasledujúcom prehľade:

Názov položky	Bezprostredne predchádzajúce účtovné obdobie (rok 2017)				
	Stav	Tvorba	Použitie	Zrušenie	Stav
	k 1. 1. 2017				k 31. 12. 2017
a	b	c	d	e	f
<b>Dlhodobé rezervy, z toho:</b>	<b>0</b>	<b>0</b>	<b>0</b>	<b>0</b>	<b>0</b>
<b>Ostatné rezervy dlhodobé</b>					
Záručné opravy	0	0	0	0	0
Odchodné do dôchodku	0	0	0	0	0
<b>Ostatné rezervy dlhodobé spolu</b>	<b>0</b>	<b>0</b>	<b>0</b>	<b>0</b>	<b>0</b>
<b>Krátkodobé rezervy, z toho:</b>	<b>3 677</b>	<b>6 975</b>	<b>2 463</b>	<b>0</b>	<b>8 189</b>
<b>Zákonné rezervy krátkodobé</b>					
Mzdy za dovolenku vrátane sociálneho zabezpečenia	2 358	3 037	2 463	0	2 931
Overenie účtovnej závierky a zostavenie daňového priznania	0	0	0	0	0
Rezerva na emisie	0	0	0	0	0
<b>Zákonné rezervy krátkodobé spolu</b>	<b>2 358</b>	<b>3 037</b>	<b>2 463</b>	<b>0</b>	<b>2 931</b>
<b>Ostatné rezervy krátkodobé</b>					
Sprostredkovateľské provízie	0	0	0	0	0
Rabat odberateľom	0	0	0	0	0
Odmeny pracovníkom	0	0	0	0	0
Odstupné zamestnancom	0	0	0	0	0
Pokuty a penále	0	0	0	0	0
Iné	1 319	3 938	0	0	5 258
	<b>1 319</b>	<b>3 938</b>	<b>0</b>	<b>0</b>	<b>5 258</b>
Nevyfakturované dodávky majetku	0	0	0	0	0
<b>Ostatné rezervy krátkodobé spolu</b>	<b>1 319</b>	<b>3 938</b>	<b>0</b>	<b>0</b>	<b>5 258</b>

**Nevyfakturované dodávky majetku**

-



4	7	8	7	5	6	2	3

2	0	2	4	1	3	9	4	9	1
---	---	---	---	---	---	---	---	---	---

### 3. Závazky

Štruktúra záväzkov (okrem bankových úverov) podľa zostatkovej doby splatnosti je uvedená v nasledujúcom prehľade:

Názov položky	31. 12. 2017	31. 12. 2018
Závazky po lehote splatnosti	3 271	16 156
Závazky so zostatkovou dobou splatnosti do jedného roka vrátane	947 568	937 530
<b>Krátkodobé záväzky spolu</b>	<b>950 839</b>	<b>953 686</b>
Závazky so zostatkovou dobou splatnosti jeden rok až päť rokov	0	0
Závazky so zostatkovou dobou splatnosti nad päť rokov	0	0
<b>Dlhodobé záväzky spolu</b>	<b>0</b>	<b>0</b>

Súčasťou vekovej štruktúry záväzkov nie je odložený daňový záväzok (účet 481), sociálny fond (účet 472) a čistá hodnota zákazky (účet 316). Informácie o odloženej dani sú uvedené v časti G.4. a informácie o čistej hodnote zákazky v časti F.4. a F.5.

Spoločnosť má záväzky z finančného prenájmu. Výška budúcich platieb rozdelená na istinu a finančný náklad podľa doby splatnosti je uvedená v nasledujúcom prehľade:

Názov položky	31. 12. 2017			31. 12. 2018		
	do jedného roka vrátane	Splatnosť od jedného roka do piatich rokov vrátane	viac ako päť rokov	do jedného roka vrátane	Splatnosť od jedného roka do piatich rokov vrátane	viac ako päť rokov
a	b	c	d	e	f	g
Istina	0	0	0	0	0	0
Finančný náklad	0	0	0	0	0	0
<b>Spolu</b>	<b>0</b>	<b>0</b>	<b>0</b>	<b>0</b>	<b>0</b>	<b>0</b>

### 4. Odložený daňový záväzok

Výpočet odloženého daňového záväzku je uvedený v nasledujúcom prehľade:



4	7	8	7	5	6	2	3

2	0	2	4	1	3	9	4	9	1
---	---	---	---	---	---	---	---	---	---

– odpočítateľné(danová ZC)	58 627	61 176
– zdaniteľné(účtovn ZC)	56 617	59 843
Dočasné rozdiely medzi účtovnou hodnotou záväzkov a daňovou základňou, z toho:		
– odpočítateľné	0	0
– zdaniteľné	32 086	10 192
	0	0
Možnosť umorovať daňovú stratu v budúcnosti		
Možnosť previesť nevyužitú daňovú odpočty	0	0
Sadzba dane z príjmov (v %)	21	21
<b>Odložená daňová pohľadávka</b>	<b>6 738</b>	<b>2 140</b>
<b>Uplatnená daňová pohľadávka</b>	<b>0</b>	<b>0</b>
Zaúčtovaná ako zníženie nákladov	0	0
Zaúčtovaná do vlastného imania	0	0
<b>Odložený daňový záväzok</b>	<b>-422</b>	<b>-280</b>
<b>Zmena odloženého daňového záväzku</b>	<b>0</b>	<b>0</b>
Zaúčtovaná ako náklad		
Zaúčtovaná do vlastného imania		0

## 5. Sociálny fond


Tvorba a čerpanie sociálneho fondu v priebehu účtovného obdobia sú znázornené v nasledujúcom prehľade:

Názov položky	31. 12. 2018	31. 12. 2017
<b>Začiatkový stav sociálneho fondu</b>	<b>500</b>	<b>340</b>
Tvorba sociálneho fondu na ťarchu nákladov	0	0
Tvorba sociálneho fondu zo zisku	0	0
Ostatná tvorba sociálneho fondu	0	0
<i>Tvorba sociálneho fondu spolu</i>	<i>872</i>	<i>780</i>
<i>Čerpanie sociálneho fondu</i>	<i>1 272</i>	<i>620</i>
<b>Konečný zostatok sociálneho fondu</b>	<b>100</b>	<b>500</b>

Časť sociálneho fondu sa podľa zákona o sociálnom fonde tvorí povinne na ťarchu nákladov a časť sa môže vytvárať zo zisku. Sociálny fond sa podľa zákona o sociálnom fonde čerpá na sociálne, zdravotné, rekreačné a iné potreby zamestnancov.

## 6. Vydané dlhopisy

Spoločnosť nemá náplň pre danú tabuľku.



4	7	8	7	5	6	2	3

2	0	2	4	1	3	9	4	9	1
---	---	---	---	---	---	---	---	---	---

**7. Bankové úvery**

Štruktúra bankových úverov je uvedená v nasledujúcom prehľade:

Názov položky	Mena	Úrok p.a. v %	Dátum splatnosti	Suma istiny v príslušnej mene k 31.12.2018	Suma istiny v príslušnej mene k 31.12.2017
a	b	c	d	e	f
<b>Dlhodobé bankové úvery</b>					
Bankový úver	EUR			0	0
Bankový úver krátkod.časť				0	0
Bankový úver				<u>0</u>	<u>0</u>
<b>Krátkodobé bankové úvery</b>					
Bankový úver	EUR			0	0
Kreditné platobné karty				<u>0</u>	<u>0</u>
Bankový úver krátkodob.časť				0	0
<b>Spolu</b>				<u>0</u>	<u>0</u>

Štruktúra pôžičiek je uvedená v nasledujúcom prehľade:

Názov položky	Mena	Úrok p.a. v %	Dátum splatnosti	Suma istiny v príslušnej mene k 31.12.2018	Suma istiny v príslušnej mene k 31.12.2017
a	b	c	d	e	f
<b>Dlhodobé pôžičky</b>					
od materskej spoločnosti	EUR			0	0
<b>Dlhodobé pôžičky spolu</b>				<u>0</u>	<u>0</u>
<b>Krátkodobé pôžičky</b>					
od materskej spoločnosti	EUR			0	0
<b>Krátkodobé pôžičky spolu</b>				<u>0</u>	<u>0</u>
<b>Krátkodobé finančné výpomoci</b>					
<b>Krátkodobé finančné výpomoci spolu</b>				<u>0</u>	<u>0</u>
<b>Spolu</b>				<u>0</u>	<u>0</u>

**8. Časové rozlíšenie**



4	7	8	7	5	6	2	3

2	0	2	4	1	3	9	4	9	1
---	---	---	---	---	---	---	---	---	---

Štruktúra časového rozlíšenia je uvedená v nasledujúcom prehľade:

Názov položky	31. 12. 2018	31. 12. 2017
<b>Výdavky budúcich období dlhodobé, z toho:</b>	<b>0</b>	<b>0</b>
<b>Výdavky budúcich období krátkodobé, z toho:</b>	<b>0</b>	<b>0</b>
	0	0
<b>Výnosy budúcich období dlhodobé, z toho:</b>	<b>0</b>	<b>0</b>
Dotácie na obstaranie dlhodobého hmotného majetku	0	0
Emisné kvóty	0	0
<b>Výnosy budúcich období krátkodobé, z toho:</b>	<b>0</b>	<b>0</b>
Dotácie na obstaranie dlhodobého hmotného majetku	0	0
Dotácie na hospodársku činnosť	0	0
Emisné kvóty	0	0
Ostatné	0	0
<b>Spolu</b>	<b>0</b>	<b>0</b>

## 9. Deriváty

*Spoločnosť nemá náplň pre danú tabuľku.*

## V. INFORMÁCIE O VÝNOSOCH

### 1. Tržby za vlastné výkony a tovar

Tržby za vlastné výkony a tovar podľa jednotlivých segmentov, t. j. podľa typov tovarov a služieb, a podľa hlavných teritórií sú uvedené v nasledujúcom prehľade:

Oblasť odbytu a	Tovary		Služby				Spolu	
	2018 b	2017 c	2018 d	2017 e	2018 f	2017 g	2018	2017
Slovenská republika	4 353 070	4 158 044	30 013	31 922	0	0	4 383 083	4 189 966
Zahraničie	0	0	0	0	0	0	0	0
							0	0
<b>Spolu</b>	<b>4 353 070</b>	<b>4 158 044</b>	<b>30 013</b>	<b>31 922</b>	<b>0</b>	<b>0</b>	<b>4 383 083</b>	<b>4 189 966</b>

### 2. Zmena stavu zásob vlastnej výroby

*Spoločnosť nemá náplň pre danú tabuľku.*



4	7	8	7	5	6	2	3

2	0	2	4	1	3	9	4	9	1
---	---	---	---	---	---	---	---	---	---

### 3. Aktivácia nákladov, výnosy z hospodárskej činnosti, finančnej činnosti a mimoriadnej činnosti


Prehľad o výnosoch pri aktivácii nákladov, výnosoch z hospodárskej činnosti, finančnej činnosti a mimoriadnej činnosti je uvedený v nasledujúcom prehľade:

Názov položky	2018	2017
<b>Významné položky pri aktivácii nákladov, z toho:</b>	<b>0</b>	<b>0</b>
Dlhodobý hmotný majetok vytvorený vlastnou činnosťou	0	0
Ostatná aktivácia	0	0
<b>Ostatné významné položky výnosov z hospodárskej činnosti, z toho:</b>	<b>4 184</b>	<b>7 282</b>
Dotácie na hospodársku činnosť	0	0
Predaj dlhodobého majetku	0	0
Dotácie na obstaranie dlhodobého majetku	0	0
Emisné kvóty	0	0
Zmluvné pokuty a penále	0	0
Výnosy z odpísaných pohľadávok	0	0
Iné-predaj kovového odpadu	0	0
Iné-refakturácia dopravy	0	0
Iné-plnenia výnosy	4184	7282
<b>Finančné výnosy, z toho:</b>	<b>8 905</b>	<b>3 492</b>
<i>Kurzové zisky, z toho:</i>	<i>0</i>	<i>0</i>
Kurzové zisky ku dňu, ku ktorému sa zostavuje účtovná závierka	0	0
<i>Ostatné významné položky finančných výnosov, z toho:</i>	<i>8 905</i>	<i>3 492</i>
Výnos z rozdielu medzi uznanou hodnotou vkladu a účtovnou hodnotou vkladného majetku	0	0
Výnosy z cenných papierov a podielov v dcérskej účtovnej jednotke	0	0
Výnosové úroky	8 905	3 492
Výnosy z precenenenia derivátov určených na obchodovanie na reálnu hodnotu	0	0
Ostatné finančné výnosy-úroky z bankových zostatkov	0	0

### 4. Čistý obrat

Čistý obrat Spoločnosti na účely zistenia povinnosti overenia individuálnej účtovnej závierky audítorom [§ 19 ods. 1 písm. a) zákona o účtovníctve] je uvedený v nasledujúcom prehľade:

Názov položky	2018	2017
Tržby za vlastné výrobky	0	0
Tržby z predaja služieb	30 013	31 922
Tržby za tovar	4 353 070	4 158 044
Výnosy zo zákazky	0	0
Výnosy z nehnuteľnosti na predaj	0	0
Iné výnosy súvisiace s bežnou činnosťou	0	0
<b>Čistý obrat spolu</b>	<b>4 383 083</b>	<b>4 189 966</b>




4	7	8	7	5	6	2	3

2	0	2	4	1	3	9	4	9	1
---	---	---	---	---	---	---	---	---	---

**VI. INFORMÁCIE O NÁKLADOCH****1. Náklady na poskytnuté služby, ostatné náklady na hospodársku činnosť, finančné a mimoriadne náklady**

Prehľad o nákladoch na poskytnuté služby, ostatných nákladoch na hospodársku činnosť, finančných a mimoriadnych nákladoch:

<i>Ostatné významné položky nákladov za poskytnuté služby, z toho:</i>	<i>277 708</i>	<i>273 002</i>
Nákup licencií	1 862	1 403
Opravy a udržiavanie	0	0
Cestovné	0	0
Náklady na reprezentáciu	0	0
Nájomné	25 971	25 971
Náklady na inzerciu a reklamu	0	0
Právne a ekonomické poradenstvo	0	0
Ostatné	249 875	245 628
<b>Ostatné významné položky nákladov z hospodárskej činnosti, z toho:</b>	<b>32 900</b>	<b>18 377</b>
Manká a škody	3 847	3 847
Dane a poplatky	886	223
Dary	0	0
Odpisy DHM	12 237	13 398
Tvorba a zúčtovanie rezerv	0	0
Zostatková cena predaného DHM		0
Zmluvné pokuty a penále	0	0
Odpis pohľadávky	0	0
Tvorba a zúčtovanie opravných položiek k pohľadávkam	15 930	909
Poistenie majetku	0	0
Iné	0	0
<b>Finančné náklady, z toho:</b>	<b>0</b>	<b>0</b>
<i>Kurzové straty, z toho:</i>	<i>0</i>	<i>0</i>
Kurzové straty ku dňu, ku ktorému sa zostavuje účtovná závierka	0	0
<i>Ostatné významné položky finančných nákladov, z toho:</i>	<i>3 324</i>	<i>2 667</i>
Tvorba a zúčtovanie opravných položiek k finančnému majetku	0	0
Nákladové úroky	0	0
Bankové poplatky	3 324	2 667
Iné	0	0
<b>Mimoriadne náklady, z toho:</b>	<b>0</b>	<b>0</b>
Škody zo živelných pohrôm na majetku	0	0



4	7	8	7	5	6	2	3

2	0	2	4	1	3	9	4	9	1
---	---	---	---	---	---	---	---	---	---

## VII. INFORMÁCIE O DANIACH Z PRÍJMOV

Prevod od teoretickej dane z príjmov k vykázanej dani z príjmov je uvedený v nasledujúcom prehľade:

Názov položky a	2018			2017		
	Základ dane b	Daň c	Daň v % d	Základ dane e	Daň f	Daň v % g
Výsledok hospodárenia pred zdanením, z toho:	115 690		100,00 %	103 207	0	100,00 %
teoretická daň		24 295	21,00 %		21 673	21,00 %
Daňovo neuznané náklady	26 135	0	0,00 %	10 057	0	%
Výnosy nepodliehajúce dani	-2 589	-544	-0,47 %	0	0	
Umorenie daňovej straty	-76	-16	-0,01 %	-76	-16	
Spolu	139 160	23 735	20,52 %	113 188	21 657	
<b>Splatná daň z príjmov</b>		<b>29 224</b>	<b>20,52 %</b>		<b>23 769</b>	
Odložená daň z príjmov		-4 740	-4,10 %		-1 708	
<b>Celková daň z príjmov</b>		<b>24 484</b>	<b>16,42 %</b>		<b>22 061</b>	

Ďalšie informácie k odloženým daniam:

	2018	2017
Suma odloženej daňovej pohľadávky účtovanej ako náklad alebo výnos vyplývajúca zo zmeny sadzby dane z príjmov	6 738	2 140
Suma odloženého daňového záväzku účtovaného ako náklad alebo výnos vyplývajúci zo zmeny sadzby dane z príjmov	-422	-280
Suma odloženej daňovej pohľadávky týkajúca sa umorenia daňovej straty, nevyužitých daňových odpočtov a iných nárokov, ako aj dočasných rozdielov predchádzajúcich účtovných období, ku ktorým sa v predchádzajúcich účtovných obdobiach odložená daňová pohľadávka neúčtovala	0	0
Suma odloženého daňového záväzku, ktorý vznikol z dôvodu neúčtovania tej časti odloženej daňovej pohľadávky v bežnom účtovnom období, o ktorej sa účtovalo v predchádzajúcich účtovných obdobiach	0	0
Suma neuplatneného umorenia daňovej straty, nevyužitých daňových odpočtov a iných nárokov a odpočítateľných dočasných rozdielov, ku ktorým nebola účtovaná odložená daňová pohľadávka	0	0
Suma odloženej dane z príjmov, ktorá sa vzťahuje na položky účtované priamo na účty vlastného imania bez účtovania na účty nákladov a výnosov	0	0



4	7	8	7	5	6	2	3

2	0	2	4	1	3	9	4	9	1
---	---	---	---	---	---	---	---	---	---

### VIII. INFORMÁCIE O ÚDAJOCH NA PODSÚVAHOVÝCH ÚČTOCH

Prehľad podsúvahových položiek:

Názov položky	2018	2017
Prenajatý majetok	0	0
Majetok v nájme (operatívny prenájom)	0	0
Majetok prijatý do úschovy	0	0
Pohľadávky z derivátov	0	0
Závazky z opcí derivátov	0	0
Odpísané pohľadávky	0	0
Pohľadávky z lízingu	0	0
Závazky z lízingu	0	0
Iné položky	0	0

#### 1. Podmienené záväzky

Spoločnosť nemá podmienené záväzky, ktoré sa nesledujú v bežnom účtovníctve a neuvádzajú sa v súvahe.


#### 2. Podmienení majetok

Spoločnosť nemá vedomosť o podmienených záväzkoch.

### IX. INFORMÁCIE O PRÍJMOCH A VÝHODÁCH ČLENOV ŠTATUTÁRNYCH ORGÁNOV, DOZORNÝCH ORGÁNOV A INÝCH ORGÁNOV ÚČTOVNEJ JEDNOTKY

Prehľad o príjmoch a výhodách členov štatutárnych, dozorných a iných orgánov:

Druh príjmu, výhody a	Hodnota príjmu, výhody súčasných členov orgánov b			Hodnota príjmu, výhody bývalých členov orgánov c		
	štátutárnych	dozorných		štátutárnych	dozorných	
		iných			iných	
		Časť 1 - rok 2018	Časť 2 - rok 2017		Časť 1 - rok 2018	Časť 2 - rok 2017
Peňažné príjmy	0	0	0	0	0	0
	0	0	0	0	0	0
Nepeňažné príjmy	0	0	0	0	0	0
	0	0	0	0	0	0
Peňažné preddavky	0	0	0	0	0	0
	0	0	0	0	0	0
Nepeňažné preddavky	0	0	0	0	0	0
	0	0	0	0	0	0
Poskytnuté úvery	0	0	0	0	0	0
	0	0	0	0	0	0
Poskytnuté záruky	0	0	0	0	0	0
	0	0	0	0	0	0
Iné	0	0	0	0	0	0
	0	0	0	0	0	0



4	7	8	7	5	6	2	3

2	0	2	4	1	3	9	4	9	1
---	---	---	---	---	---	---	---	---	---

## X. INFORMÁCIE O EKONOMICKÝCH VZŤAHOCH ÚČTOVNEJ JEDNOTKY A SPRIAZNENÝCH OSÔB

Spoločnosť uskutočnila v priebehu účtovného obdobia nasledujúce transakcie so spriaznenými osobami:

Spriaznená osoba	Kód druhu obchodu	Hodnotové vyjadrenie obchodu	
		2018	2017
a	b	c	d
<b>Transakcie so sesterskými podnikmi</b>			
Nákup materiálu, tovaru	01	0	0
Nákup služieb	01	0	0
Predaj výrobkov	02	0	0
Poskytnutie služieb - preprava, opravy	03	0	0
<b>Transakcie s kľúčovým manažmentom</b>			
nákup materiálu	01	0	0
nákup služieb	01	0	0
predaj tovaru	02	0	0
poskytnutie služieb	03	0	0
<b>Transakcie s pridruženými podnikmi</b>			
nákup materiálu	01	0	0
nákup služieb	01	0	0
predaj tovaru	02	0	0
poskytnutie služieb	03	0	0

Spoločnosť uskutočnila transakcie so spriaznenými osobami za ekonomicky opodstatnené – obvyklé ceny.

Spoločnosť uskutočnila v priebehu bežného a predchádzajúceho účtovného obdobia nasledujúce transakcie s materskou spoločnosťou:



4	7	8	7	5	6	2	3

2	0	2	4	1	3	9	4	9	1
---	---	---	---	---	---	---	---	---	---

Dcérska účtovná jednotka/Materská účtovná jednotka	Kód druhu obchodu	Hodnotové vyjadrenie obchodu	
		2018	2017
a	b	c	d
<b>Materská spoločnosť</b>			
Nákup materiálu a tovaru	▾ 01	0	0
Nákup dlhodobého hmotného majetku	▾ 01	0	0
Nákup služieb (518317)	▾ 01	231 980	245 623
licencia	▾ 05	0	0
Prijatie dlhodobej úročenej pôžičky	▾ 08	0	0
Nákladové úroky z prijatej pôžičky	▾ 08	0	0
Predaj výrobkov a tovaru	▾ 02	0	0
Predaj služieb	▾ 03	30 013	31 922

**Dcérska spoločnosť**

-

Spoločnosť uskutočnila transakcie so spriaznenými osobami za ekonomicky opodstatnené – obvyklé ceny.

Kód druhu obchodu:

- 01 – kúpa
- 02 – predaj
- 03 – poskytnutie služby
- 04 – obchodné zastúpenie
- 05 – licencia
- 06 – transfer
- 07 – know-how
- 08 – úver, pôžička
- 09 – výpomoc
- 10 – záruka
- 11 – iný obchod

Vybrané aktíva a pasíva vyplývajúce z transakcií so spriaznenými osobami sú uvedené v nasledujúcom prehľade:



4	7	8	7	5	6	2	3

2	0	2	4	1	3	9	4	9	1
---	---	---	---	---	---	---	---	---	---

31. 12. 2018

31. 12. 2017

Pohľadávky z obchodného styku	0	0
Ostatné pohľadávky v rámci konsolidovaného celku	346 252	69 872
<b>Spolu aktíva</b>	<b>346 252</b>	<b>69 872</b>
Ostatné dlhodobé záväzky (dlhodobá úročená pôžička)	0	0
Záväzky z obchodného styku	948	0
<b>Spolu pasíva</b>	<b>948</b>	<b>0</b>


## XI. INFORMÁCIE O SKUTOČNOSTIACH, KTORÉ NASTALI PO DNI, KU KTORÉMU SA ZOSTAVUJE ÚČTOVNÁ ZÁVIERKA, DO DŇA ZOSTAVENIA ÚČTOVNEJ ZÁVIERKY

Po 31. decembri 2017 nenastali udalosti, ktoré majú významný vplyv na verné zobrazenie skutočností, ktoré sú predmetom účtovníctva.

## XII. INFORMÁCIE O VLASTNOM IMANÍ

Prehľad o pohybe vlastného imania v priebehu účtovného obdobia je uvedený v nasledujúcej tabuľke:

Položka vlastného imania	Bežné účtovné obdobie (2018)				
	Stav k 31.12.2017	Prírastky	Úbytky	Presuny	Stav k 31.12.2018
a	b	c	d	e	f
Základné imanie	5 000	0	0	0	5 000
Vlastné akcie a vlastné obchodné podiely	0	0	0	0	0
Zmena základného imania	0	0	0	0	0
Pohľadávky za upísané vlastné imanie	0	0	0	0	0
Emisné ážio	0	0	0	0	0
Ostatné kapitálové fondy	0	0	0	0	0
Zákonný rezervný fond (nedeliteľný fond) z kapitálových vkladov	500	0	0	0	500
Oceňovacie rozdiely z precenenia majetku a záväzkov	0	0	0	0	0
Oceňovacie rozdiely z kapitálových účastí	0	0	0	0	0
Oceňovacie rozdiely z precenenia pri zlúčení, splynutí a rozdelení	0	0	0	0	0
Zákonný rezervný fond	0	0	0	0	0
Nedeliteľný fond	0	0	0	0	0
Štatutárne fondy a ostatné fondy	0	0	0	0	0
Nerozdelený zisk minulých rokov	46 883	81 146	0	0	128 029
Neuhrazená strata minulých rokov	0	0	0	0	0
Výsledok hospodárenia bežného účtovného obdobia	81 146	91 206	81 146	0	91 206
Vyplatené dividendy	0	0	0	0	0
Ostatné položky vlastného imania	0	0	0	0	0
Účet 491 - Vlastné imanie fyzickej osoby - podnikateľa	0	0	0	0	0
<b>Spolu</b>	<b>133 529</b>	<b>172 352</b>	<b>81 146</b>	<b>0</b>	<b>224 735</b>



4	7	8	7	5	6	2	3

2	0	2	4	1	3	9	4	9	1
---	---	---	---	---	---	---	---	---	---

Prehľad o pohybe vlastného imania za predchádzajúce účtovné obdobie je uvedený v nasledujúcej tabuľke:

Položka vlastného imania	Bezprostredne predchádzajúce účtovné obdobie (2017)				
	Stav k 31.12.2016	Prírastky	Úbytky	Presuny	Stav k 31.12.2017
a	b	c	d	e	f
Základné imanie	5 000	0	0	0	5 000
Vlastné akcie a vlastné obchodné podiely	0	0	0	0	0
Zmena základného imania	0	0	0	0	0
Pohľadávky za upísané vlastné imanie	0	0	0	0	0
Emisné ážio	0	0	0	0	0
Ostatné kapitálové fondy	0	0	0	0	0
Zákonný rezervný fond (nedeliteľný fond) z kapitálových vkladov	500	0	0	0	500
Oceňovacie rozdiely z precenenia majetku a záväzkov	0	0	0	0	0
Oceňovacie rozdiely z kapitálových účastí	0	0	0	0	0
Oceňovacie rozdiely z precenenia pri zlúčení, splynutí a rozdelení	0	0	0	0	0
Zákonný rezervný fond	0	0	0	0	0
Nedeliteľný fond	0	0	0	0	0
Štatútárne fondy a ostatné fondy	0	0	0	0	0
Nerozdelený zisk minulých rokov	0	46 883	0	0	46 883
Neuhradená strata minulých rokov	0	0	0	0	0
Výsledok hospodárenia bežného účtovného obdobia	46 883	34 263	0	0	81 146
Vyplatené dividendy	0	0	0	0	0
Ostatné položky vlastného imania	0	0	0	0	0
Účet 491 - Vlastné imanie fyzickej osoby - podnikateľa	0	0	0	0	0
<b>Spolu</b>	<b>52 383</b>	<b>81 146</b>	<b>0</b>	<b>0</b>	<b>133 529</b>

Účtovný zisk (strata) za rok 2017 bol rozdelený takto:

46883

#### Rozdelenie účtovného zisku

	2018
Prídel do zákonného rezervného fondu	0
Prídel do štatutárnych a ostatných fondov	0
Prídel do sociálneho fondu	0
Prídel na zvýšenie základného imania	0
Úhrada straty minulých období	0
Prevod do nerozdeleného zisku minulých rokov	81 146
Rozdelenie podielu na zisku spoločníkom, členom	0
Iné	0
<b>Spolu</b>	<b>81 146</b>

O rozdelení výsledku hospodárenia za účtovné obdobie 2018 vo výške 91.206 EUR rozhodne valné zhromaždenie. Návrh štatutárneho orgánu valnému zhromaždeniu je takýto:



4	7	8	7	5	6	2	3

2	0	2	4	1	3	9	4	9	1
---	---	---	---	---	---	---	---	---	---

– prevod na nerozdelený zisk minulých rokov 91.206 EUR.

### XIII. PREHLAD PEŇAŽNÝCH TOKOV K 31. DECEMBRU 2018

#### Peňažné prostriedky

Peňažnými prostriedkami (angl. cash) sa rozumejú peňažné hotovosti, ekvivalenty peňažných hotovostí, peňažné prostriedky na bežných účtoch v bankách, kontokorentný účet a časť zostatku účtu Peniaze na ceste, ktorý sa viaže na prevod medzi bežným účtom a pokladnicou alebo medzi dvoma bankovými účtami.

#### Ekvivalenty peňažných prostriedkov

Ekvivalentmi peňažných prostriedkov (angl. cash equivalents) sa rozumie krátkodobý finančný majetok zameniteľný za vopred známu sumu peňažných prostriedkov, pri ktorom nie je riziko výraznej zmeny jeho hodnoty v najbližších troch mesiacoch odo dňa, ku ktorému sa zostavuje účtovná závierka, napríklad termínované vklady na bankových účtoch, ktoré sú uložené najviac na trojmesačnú výpovednú lehotu, likvidné cenné papiere určené na obchodovanie, prioritné akcie obstarané účtovnou jednotkou, ktoré sú splatné do troch mesiacov odo dňa, ku ktorému sa zostavuje účtovná závierka.

Názov položky	31. 12. 2018	31. 12. 2017
Pokladnica	3 871	13 618
Ceniny	0	0
Bankové účty	0	0
Kontokorentný účet	0	0
<b>Spolu peňažné prostriedky a peňažné ekvivalenty</b>	<b>3 871</b>	<b>13 618</b>
Finančný majetok		

