

Výročná správa
Spoločnosti SLONATRANS, s.r.o. za rok 2018

A/Základné informácie o spoločnosti:

Názov spoločnosti:	SLONATRANS, s.r.o.
Právna forma:	spoločnosť s ručením obmedzeným
Základné imanie:	6.638,78 EUR
IČO:	36 764 531
DIČ:	2022362870
Štatutárny orgán-konatelia:	Wim August Rosalia Van de Poel Luc Emiel J Van de Poel

Hlavnou činnosťou spoločnosti je medzinárodná cestná nákladná doprava, kúpa tovaru za účelom jeho predaja /maloobchod, veľkoobchod/, prenájom priemyselného a spotrebného tovaru, strojov a zariadení v rozsahu voľnej živnosti, leasingová činnosť v rozsahu voľnej živnosti, prieskum trhu a verejnej mienky, podnikateľské poradenstvo v rozsahu voľnej živnosti, preprava tovaru ...

B/ Analýza hospodárskej situácie spoločnosti v roku 2017 a stav v roku 2018

Celkové aktíva spoločnosti v roku 2017 boli v hodnote 856 853 EUR, v roku 2018 boli v hodnote 1 374 062 EUR. Medziročný nárast v roku 2018 nastal oproti roku 2017 v dôsledku zvýšenia obežného majetku o 477 840 EUR a to hlavne v oblasti krátkodobých pohľadávok- iné pohľadávky /nároky na vrátenie spotrebnej dane z PHL a DPH zo zahraničia/ o 601 642 EUR . Pri dlhodobom nehmotnom majetku nastal oproti roku 2017 mierny nárast o 484 EUR, pri hmotnom majetku pokles o 179 EUR. Mierny nárast oproti roku 2017 nastal pri dlhodobých pohľadávkach -odložených daňových pohľadávkach o 131 EUR. Nárast oproti roku 2017 nastal aj pri ostatných pohľadávkach z obchodného styku a to o 4 287 EUR ale výrazný pokles nastal pri daňových pohľadávkach a dotáciách o 48 417 EUR. Pri finančných účtoch nastal výrazný pokles o 79 803 EUR oproti roku 2017, a to pri pokladni mierny nárast o 343 EUR a pri bankových účtoch pokles o 80 146 EUR. Pri časovom rozlíšení - pri nákladoch budúcich období nastal výrazný nárast o 39 057 EUR a pri príjmoch budúcich období nastal mierny nárast o 7 EUR.

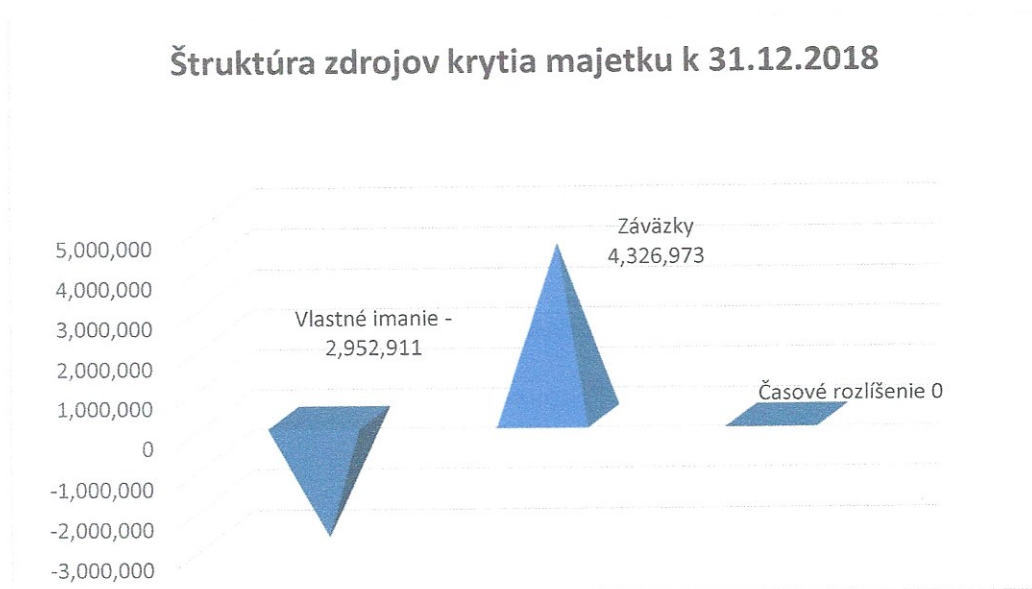

Vlastné imanie spoločnosti medziročne pokleslo o 153 882 EUR z dôvodu účtovnej straty za rok 2018 ,t.j. 153 882 EUR.

Záväzky v roku 2017 predstavovali hodnotu 3 655 882 EUR a v roku 2018 hodnotu 4 326 973 EUR, čo predstavuje medziročný nárast o 671 091 EUR. Výrazný nárast nastal hlavne v oblasti

krátkodobých záväzkov z obchodného styku , ktoré medziročne narástli o 634 938 EUR.V dôsledku mierneho zvýšenia mzdových a sociálnych nákladov v spoločnosti k 31.12.2018 nastal nárast oproti roku 2017 v záväzkoch voči zamestnancom o 14 788 EUR a tiež úmerne nárast v záväzkoch zo sociálneho poistenia o 4 785 EUR ale mierny pokles pri daňových záväzkoch a dotáciách o 721 EUR. Pri ostatných záväzkoch nastal mierny nárast oproti roku 2017 o 174 EUR. Pri zákonných rezervách nastal mierny nárast oproti roku 2017 o 10 512 EUR a pri záväzkoch zo sociálneho fondu nárast o 6615 EUR .

	rok 2018	rok 2017
Spolu majetok	1 374 062	856 853
Pohľadávky za upísané VI	0	0
Neobežný majetok	3 718	3 413
Dlhodobý nehmotný majetok	2 397	1 913
Dlhodobý hmotný majetok	1 321	1 500
Finančné investície	0	0
Obežný majetok	1 319 872	842 032
Zásoby	0	0
Dlhodobé pohľadávky	693	562
Krátkodobé pohľadávky	1 313 878	756 366
Finančné účty	5 301	85 104
Časové rozlíšenie	50 472	11 408
Náklady budúcich období	50 455	11 398
Príjmy budúcich období	17	10
Spolu vlastné imanie a záväzky	1 374 062	856 853
Vlastné imanie	-2 952 911	- 2 799 029
Základné imanie	6 639	6 639
Kapitálové fondy	0	0
Fondy zo zisku	664	664
Výsledok hospodárenia minulých rokov	-2 806 332	- 2 285 967
Výsledok hospodárenia za účtovné obdobie	-153 882	-520 365
Záväzky	4 326 973	3 655 882
Rezervy	80 635	70 123
Dlhodobé záväzky	53 035	46 420
Krátkodobé záväzky	4 193 303	3 539 339
Bankové úvery a výpomoci	0	0
Časové rozlíšenie	0	0
Výdavky budúcich období	0	0
Výnosy budúcich období	0	0

Štruktúra majetku spoločnosti a jeho krytia za sledované obdobie predkladáme v nasledovných prehľadoch:



V roku 2018 narástli tržby z predaja vlastných výrobkov a služieb oproti roku 2017 o 334 617 EUR a narástli aj ostatné výnosy z HČ o 169 263 EUR, a to hlavne nárastom ostatných prevádzkových výnosov /hlavne spotreb.dan z PHL/ o 172 554 EUR a poklesom ostatných prevádzkových výnosov a náhradou poisťného plnenia-škody od poisťovne o 3 291 EUR . V roku 2018 výrobná spotreba oproti roku 2017 narástla o 53 061 EUR , čo bolo spôsobené nárastom oproti roku 2017 nákladov na spotrebu materiálu,energie a ostatných neskladovaných dodávok a to o 295 348 EUR ale poklesom nákladov v nakupovaných službách o 242 287 EUR. Oproti roku 2017 sa znížili aj ostatné náklady na HČ o 1 575 EUR, a to najmä poklesom nákladov na ostatné pokuty a penále o 984 EUR , poklesom ostatných

prevádzkových nákladov a nákladov na neuplatnenú DPH o 389 EUR a poklesom ostatných prevádzkových nákladov na poistenie o 202 EUR. Oproti roku 2017 sa zvýšili osobné náklady o 88 316 EUR. Oproti roku 2017 sa znížili dane a poplatky o 79 EUR a zvýšili sa náklady na odpisy DHIM o 512 EUR.

Výsledok hospodárenia z hospodárskej činnosti v roku 2018 predstavuje stratu vo výške -151 339 EUR. Významný vplyv na tento výsledok hospodárenia z tejto oblasti mali hlavne nárast tržieb z predaja služieb.

Na štruktúre hospodárskeho výsledku sa prejavil mierny úpadok spoločnosti a aj keď nárastom tržieb z predaja vlastných výrobkov a služieb ale aj k tomu nárastom výrobné spotreby spoločnosti. Jediný pozitívny prvok spoločnosti je v súvislosti so zvyšovaním úrovne personálnej politiky spoločnosti, ktorá sa prejavila v náraste mzdových a osobných nákladov spoločnosti.

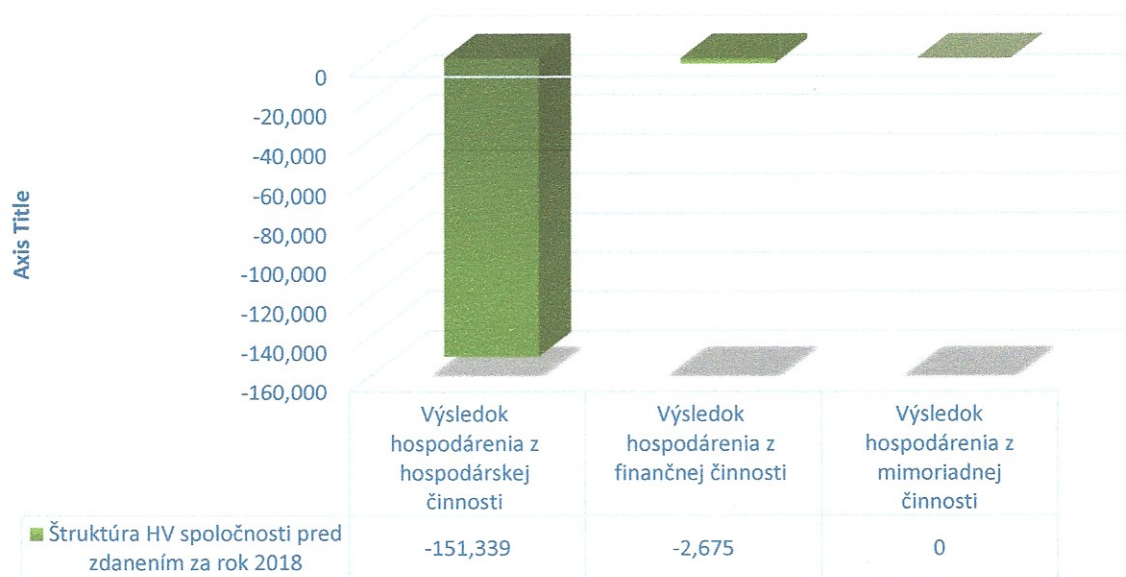
Výsledok hospodárenia z finančnej činnosti v roku 2018 dosiahol v porovnaní s rokom 2017, kedy predstavoval stratu vo výške 2 301 EUR, stratu v hodnote 2 675 EUR. Výšku výsledku hospodárenia z finančnej činnosti predstavujú hlavne ostatné náklady na finančnú činnosť spoločnosti vo výške 2 675 EUR.

Výsledok hospodárenia za účtovné obdobie 2018 z bežnej činnosti v dôsledku straty z hospodárskej činnosti a tiež straty z finančnej činnosti predstavuje stratu, a to vo výške 153 882 EUR.

Porovnanie a vývoj v oblasti výsledkových účtov predkladáme v nasledujúcej zostave.

Text	rok 2018	rok 2017
Tržby z predaja tovaru		
Náklady na predaný tovar		
Tržby z predaja služieb	9 352 831	9 018 214
Výrobná spotreba	7 136 703	7 083 642
Pridaná hodnota	2 216 128	1 934 572
Výsledok hospodárenia z hospodárskej činnosti	-151 339	-514 984
Výsledok hospodárenia z finančnej činnosti	-2 675	-2 301
Výsledok hospodárenia z bežnej činnosti-pred zdanením	-154 014	-517 285
Daň z príjmu z bežnej činnosti-odložená	132	- 3 080
Výsledok hospodárenia z bežnej činnosti-po zdanení	-153 882	-520 365
Daň z príjmov z mimoriadnej činnosti		
Výsledok hospodárenia z mimoriadnej činnosti		
<u>Výsledok hospodárenia za účtovné obdobie po zdanení</u>	<u>-153 882</u>	<u>-520 365</u>

Štruktúra HV spoločnosti pred zdanením za rok 2018



	r.2018	r.2017
Ukazovateľ finančnej samostatnosti		
(vlastné imanie / majetok) x 100	-214,90%	-326,66%
Ukazovateľ zadlženosti		
(záväzky / majetok) x 100	314,90%	426,66%
Okamžitá likvidita		
(najlikvidnejšie aktíva, finanč. účty / krátkodobé záväzky) x 100	0,13%	2,40%
Bežná likvidita		
((najlikvidnejšie aktíva, fin. účty + krátkod. pohľ.) / krátkod. Záv.) x 100	31,46%	23,77%
Celková likvidita		
(obežný majetok / krátkodobé záväzky) x 100	31,48%	23,79%

Spoločnosť nemá organizačnú zložku v zahraničí.

Spoločnosť nevynakladala náklady na vývoj a výskum v priebehu účtovného obdobia 2018.

C/ Činnosť za rok 2018

V roku 2018 sa spoločnosť venovala nepretržite svojej hlavnej činnosti a to je nákladnej cestnej doprave.

D/ Predpokladaný vývoj v roku 2018

Spoločnosť bude pokračovať vo svojej činnosti aj v roku 2019.


E/ Návrh použitia hospodárskeho výsledku roku 2018

Spoločnosť za rok 2018 dosiahla výsledok hospodárenia – stratu v hodnote 153 882,46 EUR. Vedenie spoločnosti odporúča stratu vykázať ako neuhradenú stratu minulých rokov .

Bratislava, 19.07.2019



.....
Wim August Rosalia Van de Poel
konateľ



.....
Luc Emiel J Van de Poel
konateľ