

Výročná správa 2018



**ZÁKAZKOVÁ KOVOVÝROBA
KOMPONENTOV A DIELOV**

VYSOKOU KVALITOU VÝROBKOV A NEUSTÁLYM NAPREDOVANÍM
PRINÁŠAME NAŠIM ZÁKAZNÍKOM EFEKTÍVNE RIEŠENIA.

KOVYT, spol. s r.o.

Tel. 00421 38 7604546
Fax 00421 38 7605381

Hollého 1190/48
SK – 957 01 Bánovce nad Bebravou

www.kovyt.sk
kovyt@kovyt.sk

Obsah

1. Príhovor majiteľa a konateľa spoločnosti	2
2. Profil spoločnosti	3
3. Vedenie spoločnosti	4
4. Organizačná štruktúra	4
5. História a vývoj spoločnosti	5
6. Výrobný program spoločnosti.....	7
7. Postavenie spoločnosti na trhu.....	11
8. Strojný park.....	15
9. Ochrana životného prostredia	16
10. Finančno-ekonomické zhrnutie.....	17
11. Investície	18
12. Žiadosti o poskytnutie NFP	18
13. Zoznam príloh	21

1. Príhovor majiteľa a konateľa spoločnosti

Vážení spolupracovníci a obchodní partneri,

strojársky priemysel má bohatú tradíciu a históriu na Slovensku a aj konkrétne v meste Bánovce nad Bebravou, kde firma KOVYT, spol. s r.o. sídli a vykonáva svoju podnikateľskú činnosť.


Mojou víziou je stať sa jednou z najúspešnejších strojárskych spoločností na Slovensku so 100% domácim kapitálom.

Snahou všetkých našich zamestnancov je, aby náš závod dosahoval čo najlepšie výsledky v oblasti kvality, flexibility a produktivity. Ale mojím cieľom nie je krátkodobý úspech. Dlhodobá spolupráca s dynamicky rozvíjajúcim sa odberateľom nás núti byť neustále aktívnym. Investície do najnovších technológií a do odborného rastu našich zamestnancov radím na prvé miesto. Som presvedčený, že naše výrobky a služby na európskom trhu obstoja v silnom konkurenčnom boji. Verím, že naša spoločnosť bude prínosom nielen pre Trenčiansky kraj, ale aj pre celé Slovensko, či už z pohľadu ekonomického alebo spoločenského. Je to dlhodobý cieľ plný úskalí, ale teším sa na nové výzvy, ktoré ešte len stoja pred nami.

V roku 2018 sme dosiahli objem tržieb z predaja vlastných výrobkov a služieb v hodnote 7.920-tisíc EUR. Týmto sa chcem poďakovať všetkým spolupracovníkom a spolupracovníčkam, ktorí svojim nasadením, pripravenosťou a zodpovednosťou podporili manažment podniku.

Vo výročnej správe za rok 2018 Vám predkladám podrobnú informáciu o plnení podnikateľského zámeru vo firme KOVYT, spol. s r.o., ktorá obsahuje finančné, obchodné, technologické a personálne súvislosti podporujúce napĺňanie dlhodobej stratégie rozvoja firmy.

Škorec Bohumil, konateľ spoločnosti



2. Profil spoločnosti

KOVYT, spol. s r. o.

Hollého 1190/48
957 01 Bánovce nad Bebravou
IČO: 314 33 774
DIČ: SK2020416684

Tel./ fax 00421 38 7604546/ 00421 38 7605381
Web/ e-mail www.kovyt.sk / kovyt@kovyt.sk

Hlavná činnosť kovovýroba

- delenie materiálu plazmou,
- delenie materiálu vláknovým laserom
- delenie materiálu pásovými píliami,
- strihanie,
- ohýbanie,
- ohraňovanie,
- práca na fréze a sústruhu,
- práce na horizontálnych vyvrtávačkách,
- obrábacie práce na CNC strojoch,
- zvaracie práce,
- povrchová úprava kovov (pieskovanie, náter tekutou farbou)
- konštrukčné práce.

3. Vedenie spoločnosti

Bohumil Škorec

Zakladateľ a konateľ spoločnosti KOVYT, spol. s r.o., Je absolventom Strednej priemyselnej školy elektrotechnickej so špecializáciou Meranie a regulácia so sídlom v Bratislave. Svoju kariéru začal v strojárskych firme Tatra, a.s. v Bánovciach nad Bebravou, kde zastával viacero pozícií v rokoch 1986 až 1993. Dňa 2.4.1993 založil vlastnú spoločnosť. Pod jeho vedením si firma vytvorila stabilné miesto na trhu v strojárskom priemysle a naďalej úspešne napreduje. KOVYT, spol. s r.o. je podnik rodinného charakteru, kde pracujú obaja synovia konateľa.

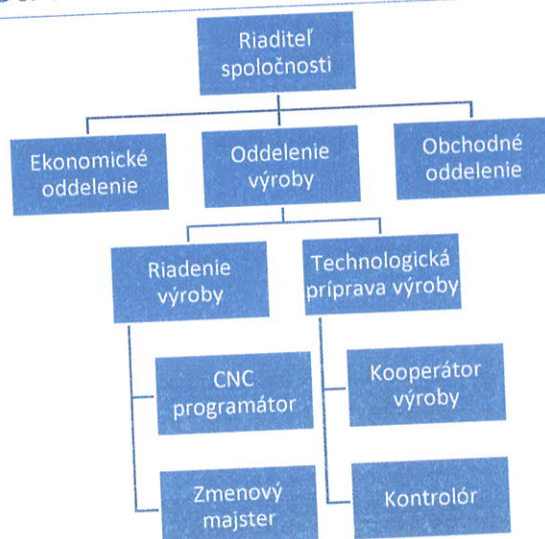
Ing. Pavol Škorec

Úspešne ukončil štúdium na Fakulte elektrotechniky a informatiky STU v Bratislave, V roku 2000 začal pracovať v spoločnosti KOVYT, spol. s r.o.. Od roku 2009 zastáva v spoločnosti funkciu obchodného riaditeľa a dňa 3.2.2013 sa stal jej spoločníkom.

Ing. Juraj Škorec

Úspešne vyštudoval odbor Priemyselné inžinierstvo a manažment na Materiálovo-technologickej fakulte STU so sídlom v Trnave. V roku 2006 začal pracovať pre spoločnosť KOVYT, spol. s r.o. na pozícii asistenta riaditeľa výroby. Od roku 2009 pôsobí vo funkcii riaditeľa výroby a dňa 3.2.2013 sa stal jej spoločníkom.

4. Organizačná štruktúra



5. História a vývoj spoločnosti

Firma KOVYT, spol. s r. o., sa od svojho vzniku v roku 1993 zaoberala zákazkovou kovovýrobou. Sídlo firmy bolo v prenajatých priestoroch strojárskoho podniku VAB a. s. Bánovce nad Bebravou až do roku 1999, kedy sa presťahovala do novovybudovaných vlastných priestorov na ulicu Hollého 1190/48 v Bánovciach nad Bebravou.

Hlavnú činnosť predstavovala na zákazková kovovýroba pre malé a stredné firmy a súkromné obyvateľstvo v okrese Bánovce nad Bebravou. Výrobky a služby, ktoré týmto spôsobom firma poskytovala, predstavovali zákazky ako napríklad konštrukcie, brány, výroba schodišť a zábradlí, prístreškov, rôzne plošiny, dopravníky, vzduchotechnika a kovové výrobky podľa potrieb zákazníka. Výhodou pri realizácii požadovaných výrobkov bola vlastná konštrukcia, kde sa riešili všetky technické problémy zákazníka, čo umožňovalo pružne reagovať na jeho požiadavky.

V období vzniku firma zamestnávala 10 kvalifikovaných pracovníkov a jej ročný objem výroby predstavoval 4 až 4,5 milióna Sk.

Prvými zákazníkmi boli slovenské firmy a už v roku 1993 sa k nim pripojili zahraničné firmy, ktorých oslovila kvalita výrobkov a flexibilita firmy KOVYT, spol. s r.o.. Maximálnou orientáciou na zákazníka, dodržiavaním dodacích termínov si firma získala povesť stabilného a zodpovedného partnera. Rastom dopytu a následným zvyšovaním objemu výroby sa firma postupne rozrastala a prijímala nových pracovníkov do zamestnania. V roku 1999 sa firma KOVYT, spol. s r. o. transformovala na veľký závod.

Počas týchto rokov firma neustále rozširovala a skvalitňovala svoj strojný park, budovala vlastné výrobné a sociálne priestory, čo bolo z pohľadu rozvoja firmy nevyhnutné.

Míľníky vo vývoji firmy:

- 1993 založenie firmy KOVYT, spol. s r.o. (Prenajaté priestory v areály závodu Tatrovka),
- 1994 prvá väčšia zákazka v zahraničí – Bamberg – Nemecko,
- 1995 spustenie sériovej výroby podhladových svietidiel pre firmu OMS, s. r. o.,
- 1996 zakúpenie starej kotolne za účelom rekonštrukcie a výstavby vlastných firemných priestorov,
- 1999 presťahovanie firmy z prenajatých priestorov do vlastných na ul. Hollého, Bánovce nad Bebravou,
- 2000 začiatok výroby časti bagrov pre firmu ERA (Maschinenfabrik Ebbs & Radinger GmbH) so sídlom vo Viedni,
- 2005 vybudovanie výrobnjej haly pre sklad a delenie materiálu,
- 2007 dobudovanie vlastných priestorov na ul.Hollého 1190/48, Bánovce nad Bebravou a obstaranie druhého CNC frézovacieho centra,
- 2008 obstaranie zvaracieho robota,
- 2009 sériová výroba pre Weidemann GmbH,
- 2011 obstaranie CNC horizontálneho frézovacieho centra,
- 2012 obstaranie HD plazmového rezacieho centra,
- 2014 obstaranie tretieho plazmového rezacieho stroja,
- 2015 rozšírenie výrobných, skladových a manipulačných priestorov o priestory prenajaté od firmy SIECO, spol. s r.o.,
- 2016 zásobník plynu a potrubný rozvod zmesného plynu na zváranie materiálu od spoločnosti Messer Tatragas, spol. s r.o,
- 2017 ukončenie implementácie informačného systému pre riadenie firem VISION ERP, robotizované zvaracie pracovisko OTC Daihen, vláknový (fiber) laser rezací stroj s výkonom 3kW
- 2018 vláknový (fiber) laser rezací stroj s výkonom 5kW, CNC sústružnícke centrum Leadwel, CNC robotizované zvaracie pracovisko

- 2019 plán – rozšírenie parkoviska, vybudovanie nových šatní a jedálne

6. Výrobný program spoločnosti

Výrobky

- predné a zadné rámy, podvozky stavebných a poľnohospodárskych strojov
- nakladacie konzoly, ramená a lopaty pre bagre, rýpadla a nakladače
- naftové a hydraulické nádrže pre stavebné a poľnohospodárske stroje, hydraulické nádrže pre rôzne typy zariadení
- rôzne druhy nakladacích korieb na stavebné stroje
- drobné dielce

Služby

- plazmové a laserové delenie materiálov
- CNC ohýbanie, práce na horizontálnom vyvrtávacom stroji
- CNC frézovacím centre, MIG/MAG zvarovanie, robotické zvarovanie
- povrchová úpravu otryskávaním a následným lakovaním (polyuretánovou farbou) alebo zinkovaním

V roku 2018 tržby z predaja vlastných výrobkov a služieb dosiahli 7.920 tis. EUR. Podiel tržieb z exportu tvoril 94,28 % a 5,72 % pokryli tržby z domácich zákaziek.

Štruktúra odberateľov

63,97 %	Wacker Neuson Linz GmbH (AT)
27,91 %	Weidemann GmbH (DE)
1,58 %	Neuson Hydrotec (AT)
0,98 %	LinEx Slovakia s.r.o. (SR)
5,56 %	ostatní odberatelia (export)

Strategickými odberateľmi sú spoločnosti Wacker Neuson Linz GmbH (AT) a Weidemann GmbH (DE), ktoré sú súčasťou koncernu Wacker Neuson SE, so sídlom v Mníchove.

Konzern Wacker Neuson SE vznikol v roku 2007 fúziou spoločností Wacker Construction Equipment AG a Neuson Kramer Baumaschinen AG. Spoločnosť Weidemann GmbH bola akvizovaná firmou Wacker Construction Equipment AG a spoločnosť Kramer-Werke GmbH v roku 2001 firmou Neuson Baumaschinen GmbH. Konzern Wacker Neuson odzrkadľuje 160 ročnú históriu výroby. Fúzia spoločností predstavuje zlúčenie výroby kompaktných bagrov, stavebných vozíkov a malotraktorov s výrobou ľahkej stavebnej techniky, t.j. techniky na betónovanie, kladenie priemyselnej podlahy, demolačnej techniky a úžitkového náradia. Cieľom fúzie bol prienik spoločnosti Wacker Neuson AG na americký a ázijský trh, poskytnúť kompletný servis z dôvodu zlúčenia ľahkej a ťažkej stavebnej techniky a zabezpečiť dlhodobý hospodársky rast.

Spoločnosť s viac ako 40 –timi dcérskymi spoločnosťami a viac ako 140 –timi predajnými a servisnými miestami, 12-tisícimi partnerskými firmami po celom svete ponúka viac ako 300 typov výnimočných produktov, pod značkou Wacker Neuson. Vo februári 2008 sa spoločnosť stala Európskou akciovou spoločnosťou (Societas Europaea) nesúcou názov Wacker Neuson SE. Orientuje sa na profesionálnych zákazníkov v stavebnom priemysle – pozemné stavby, inžinierske stavby + cestné stavby, záhradná a krajinná tvorba, obce a samosprávne celky, priemysel a recyklácia, spracovanie betónu, výstavba železničných tratí. Konzern zabezpečuje celosvetovo dostup náhradných dielcov.

Zo stredno- a dlhodobej perspektívy vysoko pozitívne hodnotíme nadviazanie kooperácie spoločnosti Wacker Neuson SE so svetovým lídrom v budovaní infraštruktúry, firmou Caterpillar. Spolupráca sa týka vývoja a výroby nových minibágrů. Časť výrobného sortimentu minibágrů je produkovaná v spoločnosti KOVYT, spol. s r.o..

Wacker Neuson Linz GmbH – stavebníctvo



Weidemann GmbH - poľnohospodárstvo




Spolupráca so spoločnosťou Wacker Neuson SE je kľúčová pre ďalší vývoj a smerovanie firmy KOVYT, spol. s r.o.


Štruktúru tržieb z predaja výrobkov a služieb zaznamenáva príloha A.

Obrazový prehľad výrobkov:



Rámy a podvozky





Nakladacie korby



Nakladacie systémy



Olejové a naftové nádrže



7. Postavenie spoločnosti na trhu

Firma KOVYT, spol. s r.o. ponúka svoje služby a výrobky v strojárskom priemysle už viac ako 24 rokov. Postavenie spoločnosti je determinované konkurenčným prostredím. Mnohé spoločnosti s podobným zameraním výrobného programu sa snažia o dosiahnutie pozície kľúčového dodávateľa pre konzern Wacker Neuson SE. V roku 2018 sa našej spoločnosti podaril dosiahnuť historicky najvyšší objem tržieb z predaja vlastných výrobkov a služieb. V roku 2018 sme zaznamenali celkový nárast tržieb o 19,28 % oproti predchádzajúcemu roku. Na raste tržieb sa pripísal pozitívny vývoj dopytu v oblasti stavebníctva, ozdravenie európskeho odvetvia poľnohospodárstva, pozitívny vývoj obchodu s veľkými odberateľmi. Pre udržanie a posilnenie obchodnej spolupráce s našimi najväčšími odberateľmi sme podnikli kroky smerujúce k zvýšeniu kvality produktu – investovaním do novej technológie (realizácia výrobných linky pre nádrže, robotizované zvracacie pracoviská, vlákňový laser rezací stroj s výkonom) a k optimalizácii nákladov (informačný systém pre riadenie firem VISION ERP).

Cieľom firmy KOVYT, spol. s r.o. je zabezpečiť si dlhodobý rast. Investíciami do strojného parku, manažmentu a pracovnej sily si zvyšujeme svoju konkurencieschopnosť a postavenie na trhu. Dlhodobá spolupráca s odberateľom nám umožnila zúročiť naše skúsenosti, ušiť ponuku sortimentu „na mieru“ a tým uspokojiť i tie najnáročnejšie požiadavky. Silné konkurenčné prostredie nás núti neustále sa prispôsobovať prísny kvalitatívnym požiadavkám zákazníkov ako i novým trendom v strojárskom priemysle.

Strednodobé ciele sú stanovené na základe príležitostí

1. **Udržať dlhodobý rast** – dlhodobé trendy na odbytových trhoch ponúkajú šancu na rast:
 - rastúci dopyt po infraštruktúre v EMERGING MARKETS-krajinách (Čína, India, Brazília, Rusko, Južná Kórea, Mexiko, Indonézia, Turecko, Saudská Arábia, Irán),

- výstavba a modernizácia cestnej a železničnej siete,
- trend – používať multifunkčné kompaktné stroje pre transport materiálu v priemysle,
- celosvetový nárast dopytu po potravinách z dôvodu celosvetového rastu obyvateľstva,
- industrializácia a automatizácia v poľnohospodárstve aj v rozvojových krajinách.

2. ***Spolupráca so strategickými partnermi*** - spolupráca so spoločnosťou Wacker Neuson SE je kľúčová.

Pozitívny dopad na našu firmu má nadviazanie spolupráce koncernu Wacker Neuson SE s ďalšími významnými spoločnosťami:

- aliancia spoločnosti Kramer s John Deere GmbH & Co. KG na výrobu pre poľnohospodárske účely, ktorá nahradila spoluprácu so spoločnosťou CLAAS,
- pre firmu CATERPILLAR produkuje Wacker Neuson v Hörschingu minibagre od roku 2011,
- od roku 2015 Wacker Neuson SE predáva valcovacie stroje skupiny WIRTGEN Group vrámci svojej odbytovej siete.

3. ***Zvyšovanie konkurencieschopnosti*** investíciami do výrobných technológií a strojného parku + ľudských zdrojov využitím fondov EÚ

Prognóza

Na základe doterajšieho vývoja a naďalej pozitívnej situácie dopytu dosiahol koncern Wacker Neuson 10%-ný nárast tržieb oproti roku 2017.

Úspech na trhu pripisuje spoločnému úsiliu všetkých spolupracovníkov ako aj kreativite a aktivite pri pracovnom nasadení v spoločnostiach Wacker Neuson, Weidemann a Kramer. Dôvodom k radosti je aj úspešná fúzia pôvodnej spoločnosti Wacker Construction Equipment a Neuson Kramer Baumaschinen, ktorá v roku 2018 oslávila svoje 11. jubileum.

Na nasledujúci rok pozerá spoločnosť optimisticky. Jej cieľom je rásť rýchlejšie ako trh, potenciál v optimalizácii činností chce pretaviť do zlepšených výsledkov. Investície budú naďalej prúdiť do oblastí inovácie produktov a digitálnych business modelov.

Očakáva sa, že dopyt z oblasti stavebníctva a poľnohospodárstva na kľúčových trhoch v Európe a Severnej Amerike pretrvá.

Vývoj dopytu podľa miesta odbytu

Európa

- naďalej pretrváva dopyt v oblasti stavebníctva,
- pozitívny vývoj obchodu s veľkými odberateľmi,
- ozdravenie európskeho odvetvia poľnohospodárskej techniky,
- zlepšenie služieb servisu vrátane záruky, opravy a náhradných dielov.

Amerika

- naďalej pretrváva dopyt v oblasti stavebníctva, predovšetkým v Severnej Amerike,
- zvýšený dopyt v prenájme stavebnej techniky v Severnej Amerike,
- zvýšený dopyt po kompaktných strojoch, ktoré sú vyrábané v USA,
- úspechy kompaktných strojov, ktoré boli importované z Európy,
- úspechy v cieľenej výstavbe obchodnej siete.

Ázia-Tichý oceán

- koncern Wacker Neuson stavia v súčasnosti v Číne na budúci rast a investuje do výstavby výroby, v ktorej by sa mali už od 1. quartálu 2018 vyrábať kompaktné stroje,
- pozitívny vývoj zaznamenal nárast obratu v Austrálii a na Novom Zélande.

Hoci sú predpovede pre stavebníctvo na rok 2019 pozitívne, je tu reálne riziko, že jednotlivé trhy budú ovplyvnené opätovným oslabením konjunktúry. Po razantnom vzostupe v predchádzajúcich rokoch existuje riziko poklesu dopytu v stavebníctve vychádzajúce predovšetkým z klesajúcej dynamiky rastu v krajinách Emerging Market. Riziko straty významného zákazníka, z dôvodu silnej konkurencie na trhu, potláča naša spoločnosť aktívnou starostlivosťou o vzťahy so zákazníkmi a ich diverzifikáciou. Spoločnosť si plne uvedomuje

závislosť od presnej a bezchybnej dodávky vstupných surovín, najmä ocele, preto vykonáva audit kľúčových dodávateľov z hľadiska kvality, dodacích termínov a ceny a uzatvára s nimi rámcové zmluvy.

Symbol udržateľného rozvoja spoločnosti Wacker Neuson Group:



Ekológia – aktívna ochrana životného prostredia:

- produkty a riešenia priateľské k životnému prostrediu,
- procesy orientované na šetrenie energií a zdrojov vo výrobe, odbyte, logistike a administráciách,
- úspora energií a nákladov pomocou redukovania dopytu na elektrinu a teplo (energy-controlling) s cieľom dosiahnuť malý podiel nákladov energie voči celkovým nákladom.

Spoločnosť – sociálna zodpovednosť:

- intenzívny dialóg so zákazníkom/ držiteľom akcií a ich účasť na vývoji produktu,
- vysoká atraktivita spoločnosti ako zamestnávateľa,
- zodpovedné zaobchádzanie medzi kolegami,
- sociálna zainteresovanosť.

Ekonomika – udržateľná hospodárnosť:

- udržateľný reťazec pridanej hodnoty,
- klesajúce náklady pre zákazníka prostredníctvom energeticky výkonných produktov (ECO- a produkty s nulovou emisiou),
- prevencia korupcie,

- integrácia systému manažmentu (kvalita, energia, životné prostredie).

Bezpečnosť – udržateľné pracovné podmienky:

- bezpečnosť práce podľa najvyšších štandardov,
- bezpečnosť obsluhy a ochrana klienta a užívateľa.
- kvalita všetkých procesov.

V prílohe B nájdete štruktúru dodávateľov.

8. Strojny park

Popis			Rozmery na opracovanie				Poznámka				
			Ø (mm)		Šírka (mm)			Dĺžka (mm)		Výška (mm)	
Proces	Technológia	ks	min.	max.	min.	max.	min.	max.	min.	max.	
Delenie materiálu	plazma	1	CNC 200.4/MONO			2000	4000	15			
		1	CNC-200.4/DUO		-	-	2000	4000	80		
		1	Messer MultiThermHD			2000	3000	50			
	autogén	1								ručný	
		1					3000	6			
	pílenie - polcaut.	2	FILOU ARG230			230					
pílenie - automatic	2	FFRFX			260						
Mechanické brúskové opracovanie	brúsenie	1	EGM-950							pésove	
		1	VS32								
	vrtanie	1	VR4					1000			
		1	VR5MC				1000	1450	245	NC	
		1	SV-18R			200	-	-	1500	-	-
	sústruženie	1	Leadwell T-GM			450			404		CNC
		1	Leadwell LIC - 25iL			225			1050		CNC
		1	Leadwell LTC - 20RM			320			500		CNC
		1	Masturn 54			450			1000		CNC
	frezovanie	7	FG-32V				x = 300	y = 300	z = 500		
			FVP 50 CNC				x = 1400	y = 1000	z = 500		3-ose CNC
		1	Pinnacle PK-VMC2000				x = 2000	y = 800	z = 900		3-ose CNC
			Pinnacle VMC 147				x = 710	y = 1470	z = 510		CNC
Pinnacle VMC 12 /S					x = 1100	y = 1270	z = 500		3-ose CNC		
VR7					x = 1000	y = 940	z = 1000				
vytváranie		2	W100				x = 1600	y = 1120	z = 1260		
		1	Sanco BMH-1130RW				x = 3000	y = 1800	z = 1500		CNC
		1	nové jún				x =	y =	z =		CNC
		1	TK 6511 B				x = 2500	y = 1200	z = 1500		CNC
	1	lis						2000			
Tvárnenie	ohýbanie	1	Sofan					2500	15	160 t. CNC	
		1	Beyeler					3100		250 t, NC	
		1	rovnací stôl				1500	4000	500		
		1									
Zváranie	MIG	29	Formica		-	-	2000	3000		Ar+Cu2+O2 500kg	
	TIG	1									
	MIG	1	Robotex AX V6L				100	2500		zvárací robot	
	MIG	1	Robotex AX-V6				100	2500		zvárací robot	
Povrchová úprava	pískovanie	1			-	-	5000	5000	2800		
	lakovanie	1	základ		-	-	1000	7000	2800		
		1	vrchná		-	-	4000	6000	2800		
2	sušenie		-	-	1800	6000	2800	80°C			

9. Ochrana životného prostredia

V oblasti životného prostredia spoločnosť KOVYT, spol. s r.o. usiluje o identifikáciu environmentálnych vplyvov vyplývajúcich z našej výrobnjej činnosti, hlavne o šetrenie energiou. Okrem ekonomického efektu je rozvoj ekologických výrob nevyhnutnosťou na zabezpečenie udržateľného rozvoja a v oblasti životného prostredia. Postupnou obnovou svojho technologického parku novými technológiami spoločnosť sleduje elimináciu environmentálnej záťaže našou spoločnosťou. Cieľom je šetriť prírodné zdroje – materiály, suroviny a energie, minimalizovať množstvo odpadu, školeniami a aktivitami zvýšiť environmentálne povedomie pracovníkov.

Odpady z výroby separujeme a recyklujeme u našich zmluvných partnerov:

- kovový odpad + výpalky - firma LIQUID Recycling s.r.o., Mlynská 1014/1B, Topoľčianky
- nebezpečné látky - firma New Green Company, družstvo, Žilina
- komunálny odpad - mesto Bánovce nad Bebravou.

Naša spoločnosť má povolenie na nakladanie s nebezpečným odpadom (obaly z náterových látok, kovový kal, odpadové farby, minerálne oleje) vydané úradom životného prostredia v Bánovciach nad Bebravou.

10. *Finančno-ekonomické zhrnutie*

Počas roka 2018 spoločnosť realizovala tržby z predaja vlastných výrobkov a služieb vo výške 7 920 tis. EUR.

Cieľom spoločnosti KOVYT, spol. s r. o. je prijať opatrenia zabezpečujúce udržanie konkurencieschopnosti s využitím štátnych grantov, príp. kohéznych fondov EÚ akými sú modernizácia strojového parku a inovácia výrobných postupov.

V prílohe C nájdete individuálnu účtovnú závierku spoločnosti KOVYT, spol. s r.o. za rok 2018.

11. Investície

Rast objemu dopytu po našich výrobkoch vo vysokej kvalite nás donútil zamyslieť sa nad limitmi výroby. Prvú výrobnú operáciu predstavuje delenie materiálu. Medzi strojný park, zabezpečujúci danú operáciu vo firme patria plazmové rezacie stroje, pásové píly a hydraulické nožnice. Daná technológia má svoje nevýhody, čo sa týka nižšej kvality a čistoty rezu, tepelnej deformácie materiálu, nutnosti následných operácií – brúsenie, vrtanie výpalkov, časovej a manipulačnej náročnosti a tým aj dopadu na nižší objem výroby. Na základe týchto faktov sme sa rozhodli urobiť prieskum trhu na **vláknový (fiber) laserový rezací stroj**, ktorý predstavuje riešenie na odstránenie nevýhody pôvodnej technológie.

Prieskum trhu nám pomohol definovať stroj vhodný pre našu výrobu :

1. fiber laser rezací stroj s výkonom 3 kW, upínacou plochou 1500 x 3000 mm, bez otočnej hlavy, ktorý plánujeme obstaráť prostredníctvom vlastných zdrojov a bankového úveru a
2. fiber laser rezací stroj s výkonom 5 kW, upínacou plochou 4150x2050 mm a otočnou úkosovou hlavou, ktorý plánuje obstaráť za pomoci nenávratného príspevku z fondov EÚ.

12. Žiadosti o poskytnutie NFP

Dátum odoslania:	27.9.2016
Operačný program:	313000 – operačný program Výskum a inovácie
Žiadateľ:	KOVYT, spol. s r.o.
IČO:	314 33 774
Názov projektu:	Zvýšenie technologickej úrovne firmy KOVYT, spol. s r.o.
Kód výzvy:	OPVal-MH/DP/2016/1.2.2-02
Kód žiadosti:	NFP313010C651

Projekt bol Slovenskou inovačnou a energetickou agentúrou v Bratislave schválený a finančné prostriedky nám boli poskytnuté. Získané finančné prostriedky sme použili na obstaranie **laserového rezacieho stroja typu MSF 4001.20Ltk YLS 5000**. Dané zariadenie predstavuje výkonný systém na rezanie materiálov vláknovým laserom.

Požiadavka na novú technológiu vyplynula zo zvyšujúceho sa objemu dopytu po našich výrobkoch vo vysokej kvalite.

Nedostatky plazmového delenia materiálu:

- Nedostatočná kvalita rezu, vysoký výskyt nepodarkov,
- Nutnosť následných operácií – rovanie a brúsenie materiálu, vŕtanie otvorov
- Možnosť opracovania materiálu len do určitej veľkosti
- Zát'az na pracovné a životné prostredie – množstvo emisií, prašnosti

Výhody fiber-laserového delenia materiálu:

- rezanie otvorov bez deformácie materiálu
- Odpadajú následné operácie - rovanie a brúsenie materiálu, vŕtanie otvorov
- Eliminácia manipulačných prestojov pri nakladaní a vykladaní materiálu
- Kvalita a čistota rezu
- Skrátenie operačného času na rezanie materiálu

Zvýšenie objemu výroby v prvom výrobnom kroku, t. j. v delenie materiálu sa nám odhalilo riziko úzkeho miesta v procese zvarovania, ktoré je náročné na počet a zručnosť zvaračov. Dané riziko by sme chceli odstrániť investíciou do robotických zvaracích pracovísk. Investícia do technológie robotického zvarovania je finančne veľmi náročná, preto sme sa rozhodli vypracovať ďalšiu žiadosť o poskytnutie nenávratného finančného príspevku s účelom obstarania.

Dátum odoslania:	22.2.2017
Operačný program:	313000 – operačný program Výskum a inovácie
Žiadateľ:	KOVYT, spol. s r.o.
IČO:	314 33 774
Názov projektu:	Posilnenie konkurencieschopnosti spoločnosti KOVYT, s.r.o.
Kód výzvy:	OPVal-MH/DP/2016/3.3.1-04
Kód žiadosti:	NFP313030F142
Schválenie:	7.11.2017

V súčasnosti sa projekt nachádza v Slovenskej inovačnej a energetickej agentúre v Bratislave na posúdení verejného obstarania. V prípade úspešnosti projektu získané finančné prostriedky použijeme na obstaranie **robotického zvaracieho pracoviska, pozostávajúce z 2 zvaracích robotov a s 2 otočnými polohovadlami pre každý robot s príslušenstvom.** Požiadavka na novú technológiu vyplynula zo zvyšujúceho sa objemu dopytu po našich výrobkoch vo vysokej kvalite.

Nedostatky manuálneho zvarania:

- časová náročnosť manipulácie s dielcom pri zvaraní,
- nedostatočná kvalita zvaru, vysoký výskyt nepodarkov,
- riziko zranenia pri manipulácii s dielcom,
- nutnosť následných operácií –brúsenie zvaru, rovnanie dielca,
- záťaž na pracovné a životné prostredie – množstvo emisií, prašnosti

Výhody robotického zvarania:

- výrazná úspora času pri manipulácii s dielcom,
- kvalitnejší, pevnejší zvar,
- vyššia estetická kvalita zvaru – pokles reklamácií,
- vyššia bezpečnosť pri práci/ manipulácii s dielcom,
- vyššia efektívnosť/ produktivita práce – vyšší objem výroby za rovnaký čas, znížia sa náklady na dodatočné operácie – brúsenie zvaru, rovnanie dielca, úprava výrobného sortimentu v prospech dielcov zvaraných na robote,
- zvýšenie odbornej spôsobilosti a konkurencieschopnosti.

13. Zoznam príloh

A. **Odberatelia rok 2017-2018 (tabuľka + graf)**

- Wacker Neuson Linz GmbH
- Weidemann GmbH
- Neuson Hydrotec GmbH
- LinEx Slovakia s.r.o.
- PÖTTINGER STROJE, s.r.o.
- Microstep, spol. s r.o.
- Neuson Forest GmbH
- TSA/ Tooling Slavakia Automotive s.r.o.
- LKW Komponenten s.r.o.
- Terex Global GmbH
- štruktúra tržieb celkom

B. **Dodávatelia**

- štruktúra dodávateľov priameho materiálu.

- **Finančné výkazy k 31.12.2018**
- súvaha,
- výkaz ziskov a strát,
- poznámky k účtovnej závierke,
- správa nezávislého audítora.

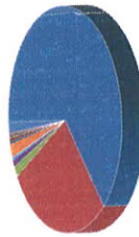
Odberatelia

Štruktúra odberateľov vlastnej produkcie

Odberateľ	2018	%
Wacker Neuson Linz GmbH	€ 5 066 124,00	63,97%
Weidemann GmbH	€ 2 210 355,00	27,91%
Neuson Hydrotec GmbH	€ 124 741,00	1,58%
LinEx Slovakia s.r.o.	€ 77 646,00	0,98%
PÖTTINGER STROJE, s.r.o.	€ 33 068,00	0,42%
Microstep, spol. s r.o.	€ 153 490,00	1,94%
Neuson Forest GmbH	€ 28 675,00	0,36%
TSA/ Tooling Slovakia Automotive s.r.o.	€ 37 290,00	0,47%
LKW Komponenten s.r.o.	€ 15 918,00	0,20%
Terex Global GmbH	€ 23 265,00	0,29%
Kramer-Werke GmbH	€ 0,00	0,00%
Wacker Neuson Aftermarket & Services Gr	€ 13 710,00	0,17%
ostatní	€ 135 296,00	1,71%
Celkom	€ 7 919 578,00	100,00%

AT výroby+služby
 DE výroby+služby
 AT výroby+služby
 SR výroby+služby
 SR služby
 SR výroby+služby
 AT výroby+služby
 SR výroby+služby
 SR výroby+služby
 Swiss výroby+služby
 DE výroby+služby
 DE výroby+služby
 SR výroby+služby

2018

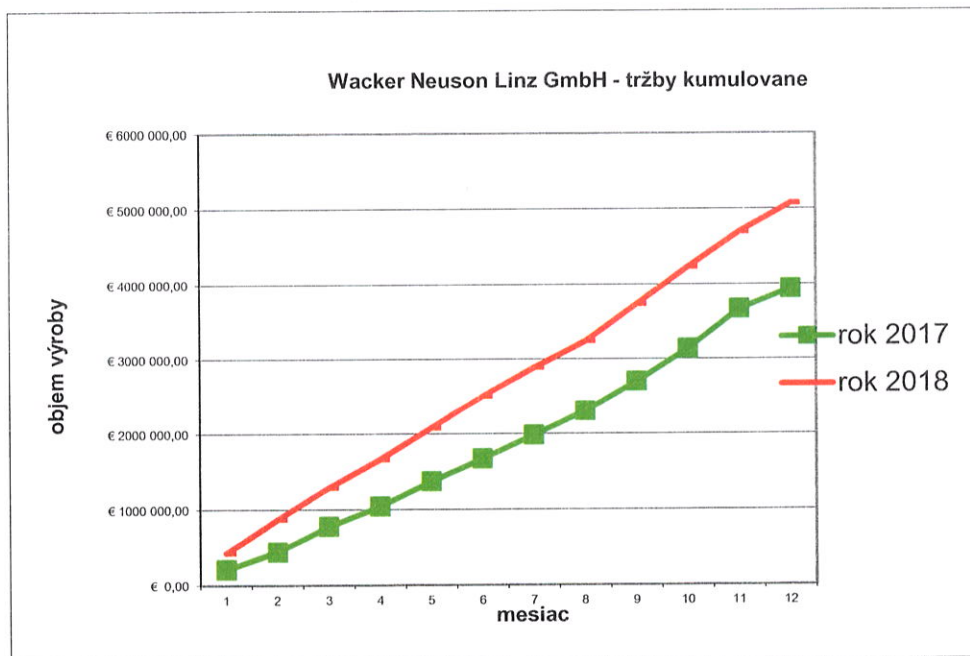


- Wacker Neuson Linz GmbH
- Neuson Hydrotec GmbH
- PÖTTINGER STROJE, s.r.o.
- Neuson Forest GmbH
- LKW Komponenten s.r.o.
- Kramer-Werke GmbH
- Weidemann GmbH
- LinEx Slovakia s.r.o.
- Microstep, spol. s r.o.
- TSA/ Tooling Slovakia Automotive s.r.o.
- Terex Global GmbH
- Wacker Neuson Aftermarket & Services GmbH

Wacker Neuson Linz-GmbH

tržby					
rok		2017	%	2018	%
1.kvartál	január	€ 211 167,00	5,36%	€ 425 394,00	8,40%
	február	€ 230 600,80	5,85%	€ 443 707,00	8,76%
	marec	€ 334 492,50	8,49%	€ 418 193,00	8,25%
	spolu	€ 776 260,30	19,71%	€ 1 287 294,00	25,41%
2.kvartál	apríl	€ 263 345,20	6,69%	€ 375 428,00	7,41%
	máj	€ 335 121,40	8,51%	€ 412 371,00	8,14%
	jún	€ 295 776,00	7,51%	€ 427 409,00	8,44%
	spolu	€ 894 242,60	22,70%	€ 1 215 208,00	23,99%
3.kvartál	júl	€ 312 186,00	7,93%	€ 385 931,00	7,62%
	august	€ 317 886,10	8,07%	€ 353 694,00	6,98%
	september	€ 399 312,70	10,14%	€ 490 897,00	9,69%
	spolu	€ 1 029 384,80	26,14%	€ 1 230 522,00	24,29%
4.kvartál	október	€ 437 829,60	11,12%	€ 493 537,00	9,74%
	november	€ 532 913,00	13,53%	€ 465 591,00	9,19%
	december	€ 268 085,60	6,81%	€ 373 972,00	7,38%
	spolu	€ 1 238 828,20	31,45%	€ 1 333 100,00	26,31%
Ročná výroba	spolu	€ 3 938 715,90	100,00%	€ 5 066 124,00	100,00%

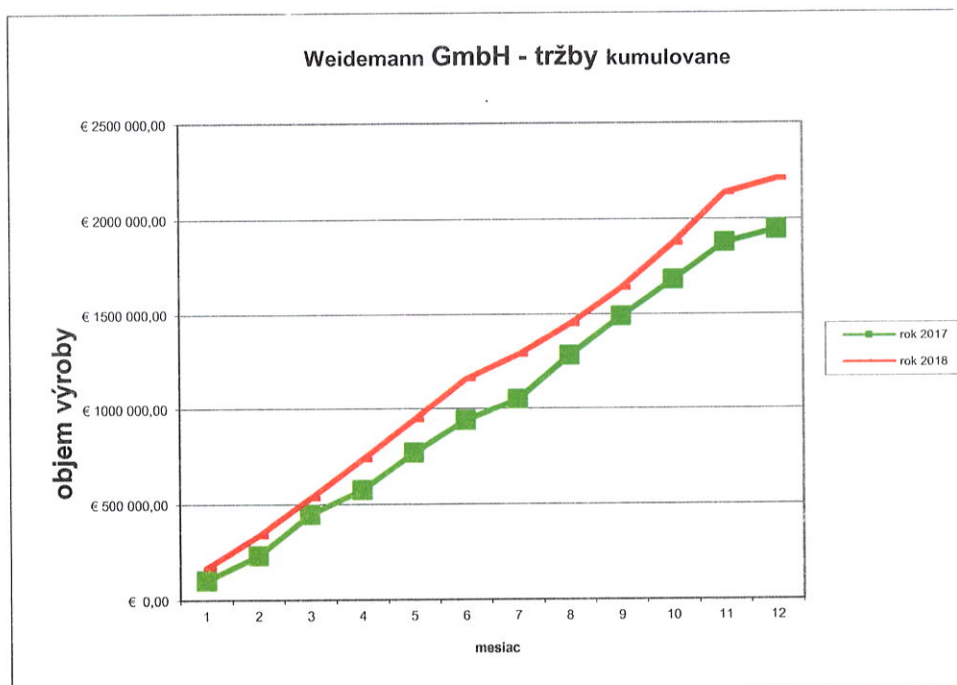
tržby kumulovane					
rok		2017		2018	
1. Kvartál	1.	€ 211 167,00		€ 425 394,00	
	1.-2.	€ 441 767,80		€ 869 101,00	
	1.-3.	€ 776 260,30		€ 1 287 294,00	
2.kvartál	1.-4.	€ 1 039 605,50		€ 1 662 722,00	
	1.-5.	€ 1 374 726,90		€ 2 075 093,00	
	1.-6.	€ 1 670 502,90		€ 2 502 502,00	
3.kvartál	1.-7.	€ 1 982 688,90		€ 2 888 433,00	
	1.-8.	€ 2 300 575,00		€ 3 242 127,00	
	1.-9.	€ 2 699 887,70		€ 3 733 024,00	
4.kvartál	1.-10.	€ 3 137 717,30		€ 4 226 561,00	
	1.-11.	€ 3 670 630,30		€ 4 692 152,00	
	1.-12.	€ 3 938 715,90		€ 5 066 124,00	



Weidemann GmbH

tržby					
rok		2017	%	2018	%
1. Kvartál	január	€ 104 679,00	5,38%	€ 169 180,00	7,65%
	február	€ 130 081,80	6,68%	€ 167 529,00	7,58%
	marec	€ 214 288,20	11,01%	€ 195 121,00	8,83%
	spolu	€ 449 049,00	23,07%	€ 531 830,00	24,06%
2.kvartál	apríl	€ 128 122,80	6,58%	€ 203 983,00	9,23%
	máj	€ 194 352,00	9,99%	€ 208 220,00	9,42%
	jún	€ 169 328,50	8,70%	€ 214 504,00	970,45%
	spolu	€ 491 803,30	25,27%	€ 626 707,00	28,35%
3.kvartál	júl	€ 109 708,50	5,64%	€ 128 165,00	5,80%
	august	€ 233 510,70	12,00%	€ 159 881,00	7,23%
	september	€ 204 792,90	10,52%	€ 190 268,00	8,61%
	spolu	€ 548 012,10	28,16%	€ 478 314,00	21,64%
4.kvartál	október	€ 191 548,30	9,84%	€ 236 008,00	10,68%
	november	€ 196 940,30	10,12%	€ 262 383,00	11,87%
	december	€ 68 890,90	3,54%	€ 75 113,00	3,40%
	spolu	€ 457 379,50	23,50%	€ 573 504,00	25,95%
Ročná výroba	spolu	€ 1 946 243,90	100,00%	€ 2 210 355,00	100,00%

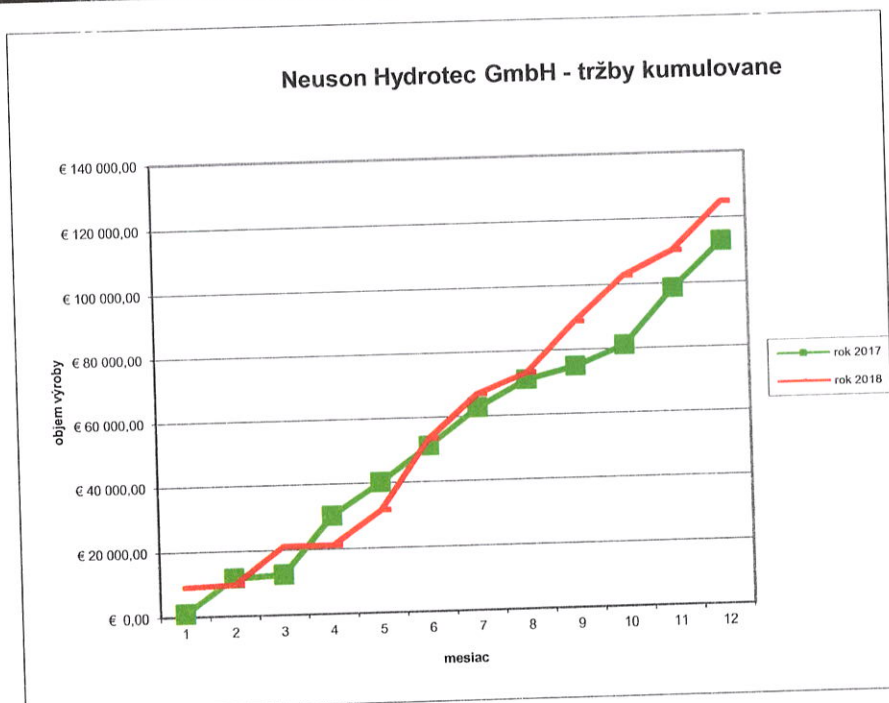
tržby kumulovane					
rok		2017		2018	
1. kvartál	1.	€ 104 679,00		€ 169 180,00	
	1.-2.	€ 234 760,80		€ 336 709,00	
	1.-3.	€ 449 049,00		€ 531 830,00	
2.kvartál	1.-4.	€ 577 171,80		€ 735 813,00	
	1.-5.	€ 771 523,80		€ 944 033,00	
	1.-6.	€ 940 852,30		€ 1 158 537,00	
3.kvartál	1.-7.	€ 1 050 560,80		€ 1 286 702,00	
	1.-8.	€ 1 284 071,50		€ 1 446 583,00	
	1.-9.	€ 1 488 864,40		€ 1 636 851,00	
4.kvartál	1.-10.	€ 1 680 412,70		€ 1 872 859,00	
	1.-11.	€ 1 877 353,00		€ 2 135 242,00	
	1.-12.	€ 1 946 243,90		€ 2 210 355,00	



Neuson Hydrotec GmbH

tržby					
rok		2017	%	2018	%
1. kvartál	január	€ 1 180,00	1,05%	€ 9 187,00	7,36%
	február	€ 10 579,00	9,38%	€ 562,00	0,45%
	marec	€ 779,00	0,69%	€ 11 434,00	9,17%
	spolu	€ 12 538,00	11,12%	€ 21 183,00	16,98%
2. kvartál	apríl	€ 17 626,29	15,63%	€ 0,00	0,00%
	máj	€ 10 025,56	8,89%	€ 10 365,00	8,31%
	jún	€ 10 964,00	9,72%	€ 21 927,00	17,58%
	spolu	€ 38 615,85	34,25%	€ 32 292,00	25,89%
3. kvartál	júl	€ 11 470,80	10,17%	€ 13 426,00	10,76%
	august	€ 8 342,67	7,40%	€ 6 327,00	5,07%
	september	€ 3 918,50	3,48%	€ 15 592,00	12,50%
	spolu	€ 23 731,97	21,05%	€ 35 345,00	28,33%
4. kvartál	október	€ 6 252,00	5,55%	€ 13 834,00	11,09%
	november	€ 17 412,23	15,44%	€ 7 480,00	6,00%
	december	€ 14 196,00	12,59%	€ 14 607,00	11,71%
	spolu	€ 37 860,23	33,58%	€ 35 921,00	28,80%
Ročná výroba	spolu	€ 112 746,05	100,00%	€ 124 741,00	100,00%

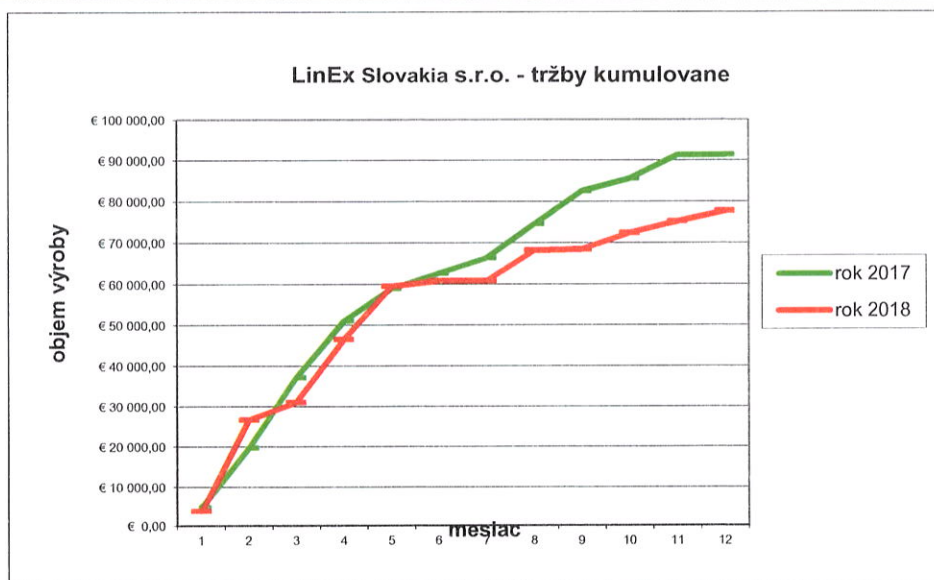
tržby kumulované					
rok		2017		2018	
1. kvartál	1.	€ 1 180,00		€ 9 187,00	
	1.-2.	€ 11 759,00		€ 9 749,00	
	1.-3.	€ 12 538,00		€ 21 183,00	
2. kvartál	1.-4.	€ 30 164,29		€ 21 183,00	
	1.-5.	€ 40 189,85		€ 31 548,00	
	1.-6.	€ 51 153,85		€ 53 475,00	
3. kvartál	1.-7.	€ 62 624,65		€ 66 901,00	
	1.-8.	€ 70 967,32		€ 73 228,00	
	1.-9.	€ 74 885,82		€ 88 820,00	
4. kvartál	1.-10.	€ 81 137,82		€ 102 654,00	
	1.-11.	€ 98 550,05		€ 110 134,00	
	1.-12.	€ 112 746,05		€ 124 741,00	



LinEx Slovakia s.r.o.

tržby					
rok		2017	%	2018	%
1.kvartál	január	€ 4 844,80	5,30%	€ 3 613,00	4,65%
	február	€ 14 871,30	16,27%	€ 23 112,00	29,77%
	marec	€ 17 408,10	19,05%	€ 4 256,00	5,48%
	spolu	€ 37 124,20	40,62%	€ 30 981,00	39,90%
2.kvartál	apríl	€ 13 912,10	15,22%	€ 15 501,00	19,96%
	máj	€ 7 899,00	8,64%	€ 13 008,00	16,75%
	jún	€ 3 692,10	4,04%	€ 1 356,00	1,75%
	spolu	€ 25 503,20	27,91%	€ 29 865,00	38,46%
3.kvartál	júl	€ 3 744,73	4,10%	€ 0,00	0,00%
	august	€ 8 181,80	8,95%	€ 7 346,00	9,46%
	september	€ 7 914,80	8,66%	€ 225,00	0,29%
	spolu	€ 19 841,33	21,71%	€ 7 571,00	9,75%
4.kvartál	október	€ 3 050,10	3,34%	€ 3 916,00	5,04%
	november	€ 5 781,50	6,33%	€ 2 868,00	3,69%
	december	€ 90,00	0,10%	€ 2 445,00	3,15%
	spolu	€ 8 921,60	9,76%	€ 9 229,00	11,89%
Ročná výroba	spolu	€ 91 390,33	100,00%	€ 77 646,00	100,00%

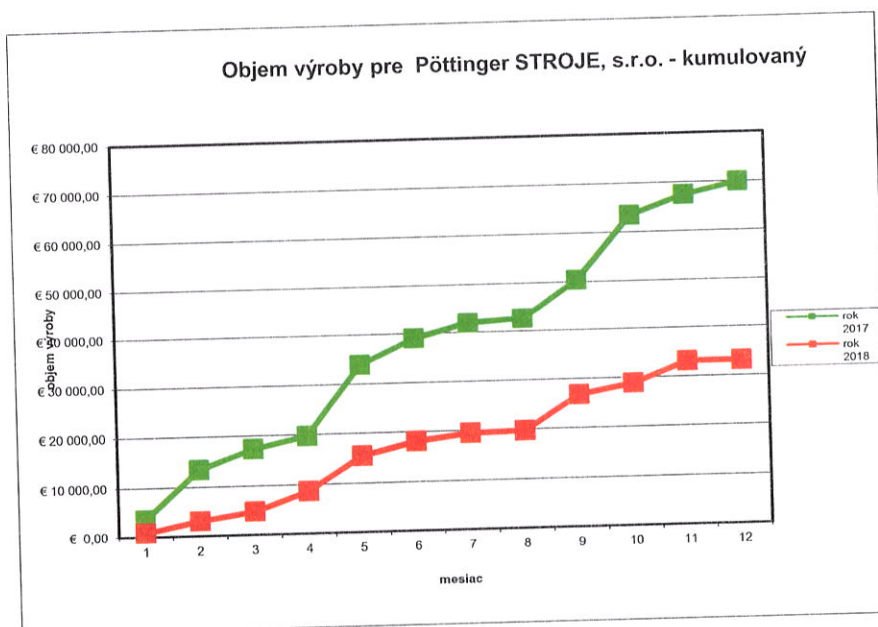
tržby kumulovane					
Rok výroby		2017		2018	
1. kvartál	1.	€ 4 844,80		€ 3 613,00	
	1.-2.	€ 19 716,10		€ 26 725,00	
	1.-3.	€ 37 124,20		€ 30 981,00	
2.kvartál	1.-4.	€ 51 036,30		€ 46 482,00	
	1.-5.	€ 58 935,30		€ 59 490,00	
	1.-6.	€ 62 627,40		€ 60 846,00	
3.kvartál	1.-7.	€ 66 372,13		€ 60 846,00	
	1.-8.	€ 74 553,93		€ 68 192,00	
	1.-9.	€ 82 468,73		€ 68 417,00	
4.kvartál	1.-10.	€ 85 518,83		€ 72 333,00	
	1.-11.	€ 91 300,33		€ 75 201,00	
	1.-12.	€ 91 390,33		€ 77 646,00	



Pöttinger STROJE, s.r.o.

tržby					
rok		2017	%	2018	%
1.kvartál	január	€ 3 632,30	5,20%	€ 852,00	2,58%
	február	€ 9 821,40	14,05%	€ 2 233,00	6,75%
	marec	€ 3 939,60	5,64%	€ 1 695,00	5,13%
	spolu	€ 17 393,30	24,89%	€ 4 780,00	14,46%
2.kvartál	apríl	€ 2 360,00	3,38%	€ 3 901,00	11,80%
	máj	€ 14 180,50	20,29%	€ 6 822,00	20,63%
	jún	€ 5 117,70	7,32%	€ 2 602,00	7,87%
	spolu	€ 21 658,20	30,99%	€ 13 325,00	40,30%
3.kvartál	júl	€ 2 908,80	4,16%	€ 1 372,00	4,15%
	august	€ 706,00	1,01%	€ 206,00	0,62%
	september	€ 7 729,80	11,06%	€ 7 025,00	21,24%
	spolu	€ 11 344,60	16,23%	€ 8 603,00	26,02%
4.kvartál	október	€ 13 020,90	18,63%	€ 2 122,00	6,42%
	november	€ 3 988,00	5,71%	€ 4 238,00	12,82%
	december	€ 2 484,70	3,56%	€ 0,00	0,00%
	spolu	€ 19 493,60	27,89%	€ 6 360,00	19,23%
Ročná výroba	spolu	€ 69 889,70	100,00%	€ 33 068,00	100,00%

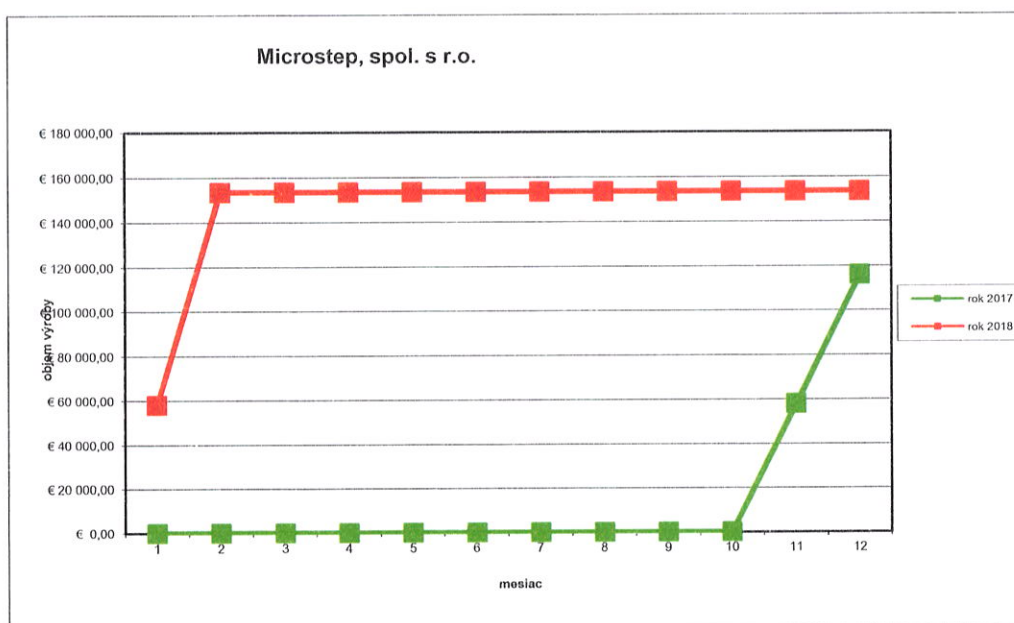
Pöttinger STROJE, s.r.o. - tržby kumulovane					
rok		2017		2018	
1. kvartál	1.	€ 3 632,30		€ 852,00	
	1.-2.	€ 13 453,70		€ 3 085,00	
	1.-3.	€ 17 393,30		€ 4 780,00	
2.kvartál	1.-4.	€ 19 753,30		€ 8 681,00	
	1.-5.	€ 33 933,80		€ 15 503,00	
	1.-6.	€ 39 051,50		€ 18 105,00	
3.kvartál	1.-7.	€ 41 960,30		€ 19 477,00	
	1.-8.	€ 42 666,30		€ 19 683,00	
	1.-9.	€ 50 396,10		€ 26 708,00	
4.kvartál	1.-10.	€ 63 417,00		€ 28 830,00	
	1.-11.	€ 67 405,00		€ 33 068,00	
	1.-12.	€ 69 889,70		€ 33 068,00	



Microstep,, spol. s r.o.

tržby					
rok		2017	%	2018	%
1.kvartál	január	€ 0,00	0,00%	€ 58 000,00	37,79%
	február	€ 0,00	0,00%	€ 95 490,00	62,21%
	marec	€ 0,00	0,00%	€ 0,00	0,00%
	spolu	€ 0,00	0,00%	€ 153 490,00	100,00%
2.kvartál	apríl	€ 0,00	0,00%	€ 0,00	0,00%
	máj	€ 0,00	0,00%	€ 0,00	0,00%
	jún	€ 0,00	0,00%	€ 0,00	0,00%
	spolu	€ 0,00	0,00%	€ 0,00	0,00%
3.kvartál	júl	€ 0,00	0,00%	€ 0,00	0,00%
	august	€ 0,00	0,00%	€ 0,00	0,00%
	september	€ 0,00	0,00%	€ 0,00	0,00%
	spolu	€ 0,00	0,00%	€ 0,00	0,00%
4.kvartál	október	€ 0,00	0,00%	€ 0,00	0,00%
	november	€ 58 000,00	50,00%	€ 0,00	0,00%
	december	€ 58 000,00	50,00%	€ 0,00	0,00%
	spolu	€ 116 000,00	100,00%	€ 0,00	0,00%
Ročná výroba	spolu	€ 116 000,00	100,00%	€ 153 490,00	100,00%

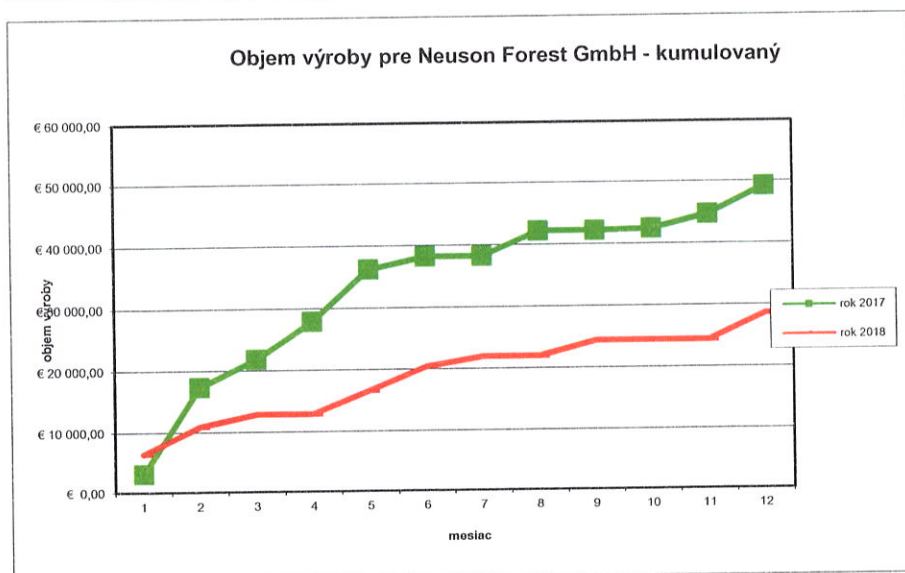
tržby kumulovane					
rok		2017		2018	
1. kvartál	1.	€ 0,00		€ 58 000,00	
	1.-2.	€ 0,00		€ 153 490,00	
	1.-3.	€ 0,00		€ 153 490,00	
2.kvartál	1.-4.	€ 0,00		€ 153 490,00	
	1.-5.	€ 0,00		€ 153 490,00	
	1.-6.	€ 0,00		€ 153 490,00	
3.kvartál	1.-7.	€ 0,00		€ 153 490,00	
	1.-8.	€ 0,00		€ 153 490,00	
	1.-9.	€ 0,00		€ 153 490,00	
4.kvartál	1.-10.	€ 0,00		€ 153 490,00	
	1.-11.	€ 58 000,00		€ 153 490,00	
	1.-12.	€ 116 000,00		€ 153 490,00	



Neuson Forest (Ecotec) GmbH

Objem výroby					
Rok výroby		2017	%	2018	%
1.kvartál	január	€ 3 137,00	6,37%	€ 6 440,00	22,46%
	február	€ 14 182,40	28,82%	€ 4 500,00	15,69%
	marec	€ 4 500,00	9,14%	€ 1 940,00	6,77%
	spolu	€ 21 819,40	44,34%	€ 12 880,00	44,92%
2.kvartál	apríl	€ 6 168,40	12,53%	€ 0,00	0,00%
	máj	€ 8 216,00	16,69%	€ 3 730,00	13,01%
	jún	€ 2 018,00	4,10%	€ 3 840,00	13,39%
	spolu	€ 16 402,40	33,33%	€ 7 570,00	26,40%
3.kvartál	júl	€ 0,00	0,00%	€ 1 560,00	5,44%
	august	€ 3 942,00	8,01%	€ 0,00	0,00%
	september	€ 0,00	0,00%	€ 2 465,00	8,60%
	spolu	€ 3 942,00	8,01%	€ 4 025,00	14,04%
4.kvartál	október	€ 300,00	0,61%	€ 0,00	0,00%
	november	€ 2 250,00	4,57%	€ 0,00	0,00%
	december	€ 4 500,00	9,14%	€ 4 200,00	14,65%
	spolu	€ 7 050,00	14,33%	€ 4 200,00	14,65%
Ročná výroba	spolu	€ 49 213,80	100,00%	€ 28 675,00	100,00%

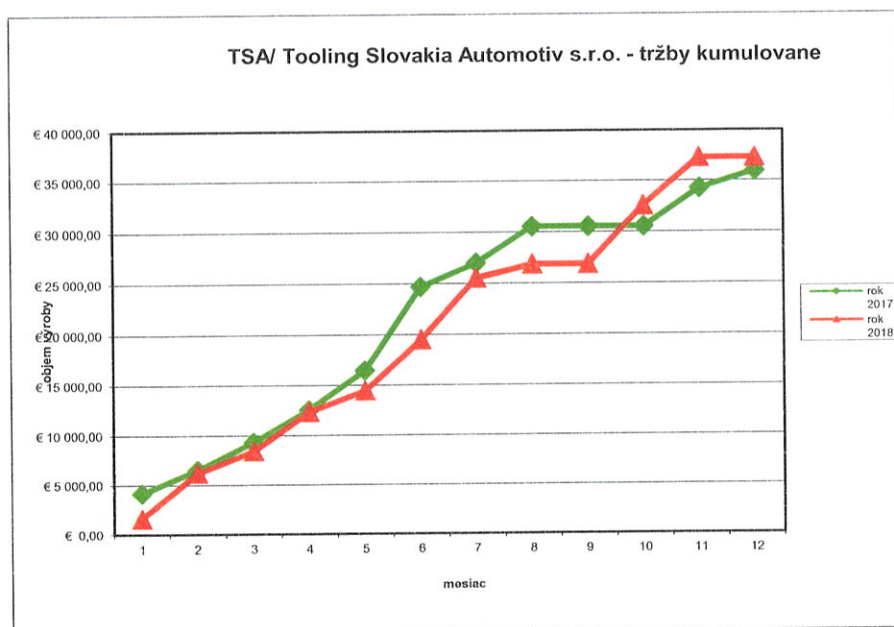
Objem výroby pre Neuson Forest GmbH - kumulovaný					
Rok výroby		2017		2018	
1. kvartál	1.	€ 3 137,00		€ 6 440,00	
	1.-2.	€ 17 319,40		€ 10 940,00	
	1.-3.	€ 21 819,40		€ 12 880,00	
2.kvartál	1.-4.	€ 27 987,80		€ 12 880,00	
	1.-5.	€ 36 203,80		€ 16 610,00	
	1.-6.	€ 38 221,80		€ 20 450,00	
3.kvartál	1.-7.	€ 38 221,80		€ 22 010,00	
	1.-8.	€ 42 163,80		€ 22 010,00	
	1.-9.	€ 42 163,80		€ 24 475,00	
4.kvartál	1.-10.	€ 42 463,80		€ 24 475,00	
	1.-11.	€ 44 713,80		€ 24 475,00	
	1.-12.	€ 49 213,80		€ 28 675,00	



TSA/ Tooling Slovakia Automotiv s.r.o.

tržby					
rok		2017	%	2018	%
1.kvartál	január	€ 4 150,00	11,53%	€ 1 620,00	4,34%
	február	€ 2 380,00	6,61%	€ 4 570,00	12,26%
	marec	€ 2 810,00	7,81%	€ 2 240,00	6,01%
	spolu	€ 9 340,00	25,96%	€ 8 430,00	22,61%
2.kvartál	apríl	€ 3 200,00	8,89%	€ 3 920,00	10,51%
	máj	€ 3 970,00	11,03%	€ 2 120,00	5,69%
	jún	€ 8 160,00	22,68%	€ 5 040,00	13,52%
	spolu	€ 15 330,00	42,61%	€ 11 080,00	29,71%
3.kvartál	júl	€ 2 330,00	6,48%	€ 6 030,00	16,17%
	august	€ 3 540,00	9,84%	€ 1 350,00	3,62%
	september	€ 0,00	0,00%	€ 0,00	0,00%
	spolu	€ 5 870,00	16,31%	€ 7 380,00	19,79%
4.kvartál	október	€ 0,00	0,00%	€ 5 700,00	15,29%
	november	€ 3 750,00	10,42%	€ 4 700,00	12,60%
	december	€ 1 690,00	4,70%	€ 0,00	0,00%
	spolu	€ 5 440,00	15,12%	€ 10 400,00	27,89%
Ročná výroba	spolu	€ 35 980,00	100,00%	€ 37 290,00	100,00%

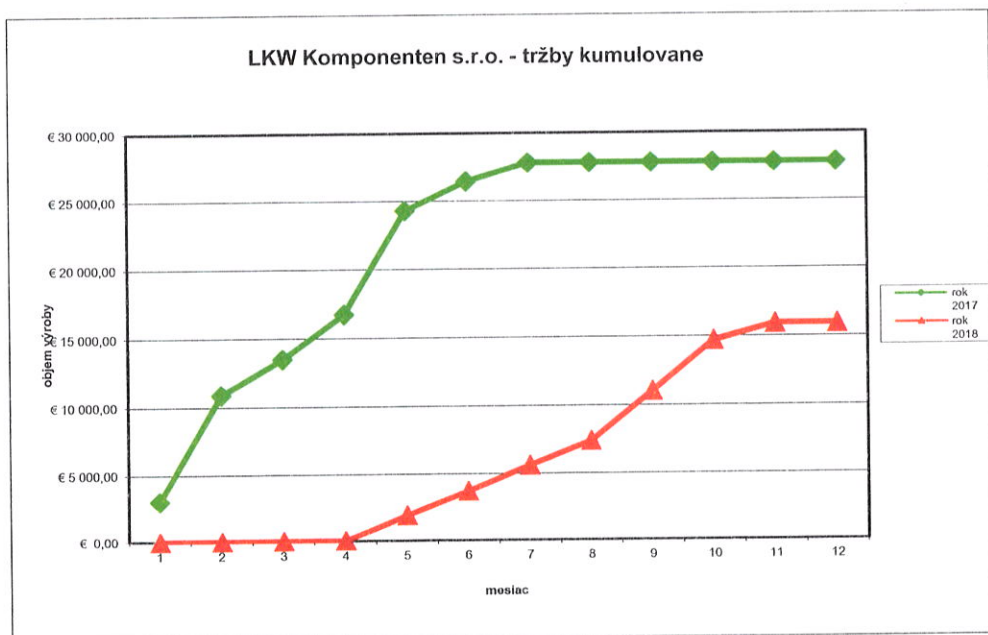
tržby kumulovane					
rok		2017		2018	
1. kvartál	1.	€ 4 150,00		€ 1 620,00	
	1.-2.	€ 6 530,00		€ 6 190,00	
	1.-3.	€ 9 340,00		€ 8 430,00	
2.kvartál	1.-4.	€ 12 540,00		€ 12 350,00	
	1.-5.	€ 16 510,00		€ 14 470,00	
	1.-6.	€ 24 670,00		€ 19 510,00	
3.kvartál	1.-7.	€ 27 000,00		€ 25 540,00	
	1.-8.	€ 30 540,00		€ 26 890,00	
	1.-9.	€ 30 540,00		€ 26 890,00	
4.kvartál	1.-10.	€ 30 540,00		€ 32 590,00	
	1.-11.	€ 34 290,00		€ 37 290,00	
	1.-12.	€ 35 980,00		€ 37 290,00	



LKW Komponenten s.r.o.

tržby						
rok		%	2017	%	2018	%
1.kvartál	január	17,83%	€ 3 044,50	10,96%	€ 0,00	0,00%
	február	0,29%	€ 7 850,50	28,26%	€ 0,00	0,00%
	marec	0,45%	€ 2 594,00	9,34%	€ 15,00	0,09%
	spolu	18,57%	€ 13 489,00	48,55%	€ 15,00	0,09%
2.kvartál	apríl	1,42%	€ 3 244,00	11,68%	€ 36,00	0,23%
	máj	0,21%	€ 7 556,40	27,20%	€ 1 878,00	11,80%
	jún	12,23%	€ 2 138,00	7,70%	€ 1 807,00	11,35%
	spolu	13,86%	€ 12 938,40	46,57%	€ 3 721,00	23,38%
3.kvartál	júl	15,19%	€ 1 354,00	4,87%	€ 1 880,00	11,81%
	august	8,21%	€ 0,00	0,00%	€ 1 790,00	11,25%
	september	16,90%	€ 0,00	0,00%	€ 3 648,00	22,92%
	spolu	40,30%	€ 1 354,00	4,87%	€ 7 318,00	45,97%
4.kvartál	október	17,56%	€ 0,00	0,00%	€ 3 648,00	22,92%
	november	4,37%	€ 0,00	0,00%	€ 1 216,00	7,64%
	december	5,33%	€ 0,00	0,00%	€ 0,00	0,00%
	spolu	27,27%	€ 0,00	0,00%	€ 4 864,00	30,56%
Ročná výroba	spolu	100,00%	€ 27 781,40	100,00%	€ 15 918,00	100,00%

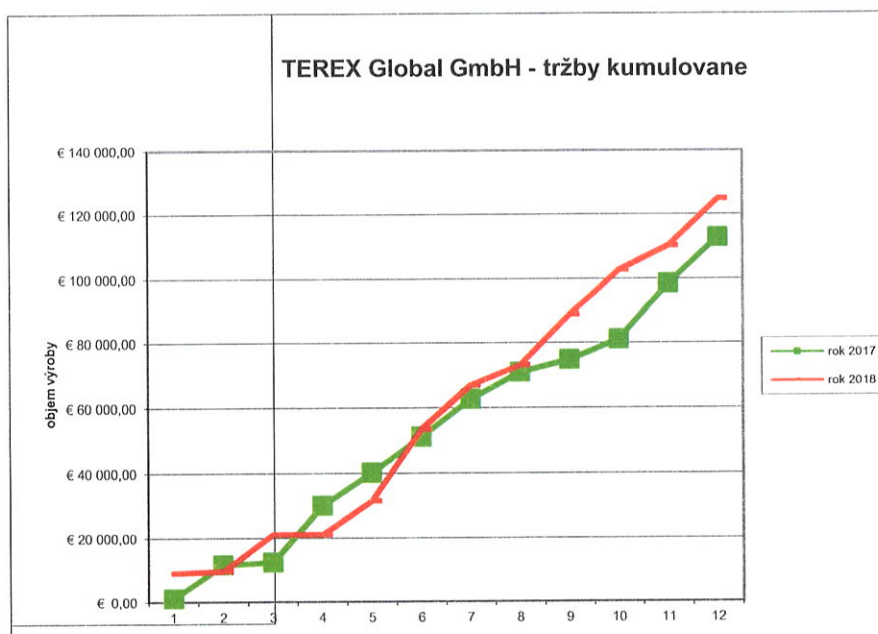
tržby kumulovane						
rok			2017		2018	
1. kvartál	1.		€ 3 044,50		€ 0,00	
	1.-2.		€ 10 895,00		€ 0,00	
	1.-3.		€ 13 489,00		€ 15,00	
2.kvartál	1.-4.		€ 16 733,00		€ 51,00	
	1.-5.		€ 24 289,40		€ 1 929,00	
	1.-6.		€ 26 427,40		€ 3 736,00	
3.kvartál	1.-7.		€ 27 781,40		€ 5 616,00	
	1.-8.		€ 27 781,40		€ 7 406,00	
	1.-9.		€ 27 781,40		€ 11 054,00	
4.kvartál	1.-10.		€ 27 781,40		€ 14 702,00	
	1.-11.		€ 27 781,40		€ 15 918,00	
	1.-12.		€ 27 781,40		€ 15 918,00	



Terex Global GmbH

tržby					
rok		2017	%	2018	%
1. kvartál	január	€ 0,00	0,00%	€ 2 685,00	11,54%
	február	€ 0,00	0,00%	€ 2 080,00	8,94%
	marec	€ 2 710,00	24,06%	€ 0,00	0,00%
	spolu	€ 2 710,00	24,06%	€ 4 765,00	20,48%
2. kvartál	apríl	€ 0,00	0,00%	€ 1 320,00	5,67%
	máj	€ 0,00	0,00%	€ 8 710,00	37,44%
	jún	€ 0,00	0,00%	€ 8 470,00	36,41%
	spolu	€ 0,00	0,00%	€ 18 500,00	79,52%
3. kvartál	júl	€ 0,00	0,00%	€ 0,00	0,00%
	august	€ 0,00	0,00%	€ 0,00	0,00%
	september	€ 1 320,00	11,72%	€ 0,00	0,00%
	spolu	€ 1 320,00	11,72%	€ 0,00	0,00%
4. kvartál	október	€ 0,00	0,00%	€ 0,00	0,00%
	november	€ 1 320,00	11,72%	€ 0,00	0,00%
	december	€ 5 915,00	52,51%	€ 0,00	0,00%
	spolu	€ 7 235,00	64,23%	€ 0,00	0,00%
Ročná výroba	spolu	€ 11 265,00	100,00%	€ 23 265,00	100,00%

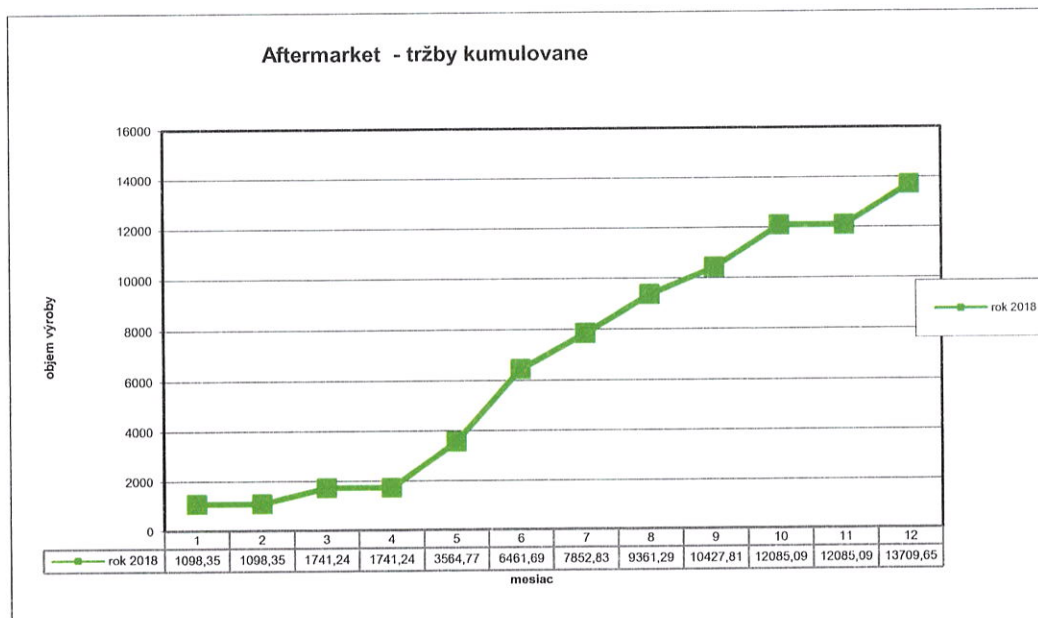
tržby kumulované					
rok		2017		2018	
1. kvartál	1.	€ 0,00		€ 2 685,00	
	1.-2.	€ 0,00		€ 4 765,00	
	1.-3.	€ 2 710,00		€ 4 765,00	
2. kvartál	1.-4.	€ 2 710,00		€ 6 085,00	
	1.-5.	€ 2 710,00		€ 14 795,00	
	1.-6.	€ 2 710,00		€ 23 265,00	
3. kvartál	1.-7.	€ 2 710,00		€ 23 265,00	
	1.-8.	€ 2 710,00		€ 23 265,00	
	1.-9.	€ 4 030,00		€ 23 265,00	
4. kvartál	1.-10.	€ 4 030,00		€ 23 265,00	
	1.-11.	€ 5 350,00		€ 23 265,00	
	1.-12.	€ 11 265,00		€ 23 265,00	



Wacker Neuson Aftermarket^oand Services GmbH

tržby					
rok		2017	%	2018	%
1.kvartál	január	€ 0,00		€ 1 098,35	8,01%
	február	€ 0,00		€ 0,00	0,00%
	marec	€ 0,00		€ 642,89	4,69%
	spolu	€ 0,00		€ 1 741,24	12,70%
2.kvartál	apríl	€ 0,00		€ 0,00	0,00%
	máj	€ 0,00		€ 1 823,53	13,30%
	jún	€ 0,00		€ 2 896,92	21,13%
	spolu	€ 0,00		€ 4 720,45	34,43%
3.kvartál	júl	€ 0,00		€ 1 391,14	10,15%
	august	€ 0,00		€ 1 508,46	11,00%
	september	€ 0,00		€ 1 066,52	7,78%
	spolu	€ 0,00		€ 3 966,12	28,93%
4.kvartál	október	€ 0,00		€ 1 657,28	12,09%
	november	€ 0,00		€ 0,00	0,00%
	december	€ 0,00		€ 1 624,56	11,85%
	spolu	€ 0,00		€ 3 281,84	23,94%
Ročná výroba	spolu	€ 0,00		€ 13 709,65	100,00%

tržby kumulovane					
rok		2017		2018	
1. kvartál	1.	€ 0,00		€ 1 098,35	
	1.-2.	€ 0,00		€ 1 098,35	
	1.-3.	€ 0,00		€ 1 741,24	
2.kvartál	1.-4.	€ 0,00		€ 1 741,24	
	1.-5.	€ 0,00		€ 3 564,77	
	1.-6.	€ 0,00		€ 6 461,69	
3.kvartál	1.-7.	€ 0,00		€ 7 852,83	
	1.-8.	€ 0,00		€ 9 361,29	
	1.-9.	€ 0,00		€ 10 427,81	
4.kvartál	1.-10.	€ 0,00		€ 12 085,09	
	1.-11.	€ 0,00		€ 12 085,09	
	1.-12.	€ 0,00		€ 13 709,65	




Príloha B

Dodávateľia

Dodávateľa priameho materiálu

Raven,a.s.	€ 837 471	plech, hutný materiál
FERONA Slovakia a.s.	€ 1 058 229	plech, hutný materiál
Klimex Hutnícky materiál s.r.o.	€ 209 441	plech
Van Leeuwen pipe and Tube s.r.o.	€ 136 644	hutný materiál
Colour Group s.r.o.	€ 52 721	farba
Metax, s.r.o. Farby-Laky-Omietky	€ 45 616	farba
Schmolz-Bickenbach Slovakia, s.r.o.	€ 24 941	hutný materiál
Spolu	€ 2 365 063	

Dodávateľa priameho materiálu



Poznámka:

Hutný materiál: guľatina, I-profil, Joki-profil, L-profil, U-profil, plocháče, trubky.

Finančné výkazy