



**SPRÁVA NEZÁVISLÉHO AUDÍTORA
K ÚČTOVNEJ ZÁVIERKE
A VÝROČNEJ SPRÁVE SPOLOČNOSTI**

HF NaJUS, a. s.

za rok končiaci 31. decembra 2018

HF NaJUS, a. s., Dubnica nad Váhom

VÝROČNÁ SPRÁVA

Rok 2018



NaJUS

Obsah

Príhovor	3
Identifikačné údaje	4
História spoločnosti	4
Akcionári a orgány spoločnosti	5
Organizačná štruktúra	5
Poslanie, vízia a ciele spoločnosti	6
Personálna politika	7
Podporné činnosti a sponzoring	8
Povinnosti voči štátu	8
Správa o výsledkoch HF NaJUS, a. s. za rok 2018	10
Produktové rady	10
Predaj	11
Nákup	11
Kvalita	11
Investície	13
Financie	14
Informácie o udalostiach osobitného významu, ktoré nastali po skončení účtovného obdobia, za ktoré sa vyhotovuje výročná správa	15
Návrh predstavenstva na rozdelenie výsledku hospodárenia za rok 2018	15
Ostatné informácie	15
Ciele a prognóza vývoja pre rok 2019	16

Príhovor

Vážené dámy, vážení páni,

spoločnosť HF NaJUS, a. s. má za sebou ďalší úspešný rok pôsobenia, počas ktorého zásadnou mierou podporovala konkurencieschopnosť skupiny HF Mixing Group na celosvetovom trhu.

Vďaka za túto situáciu patrí predovšetkým našim zamestnancom, ktorí svojou odbornou zručnosťou a lojalitou pomáhajú plniť stanovené ciele a rozvíjať spoločnosť.

Rok 2018 sme ukončili s objemom tržieb 21 mil. EUR, čo predstavuje nárast 1 mil. EUR oproti predchádzajúcemu roku. Hlavným dôvodom pre dosiahnutie tohto výsledku bolo najmä pokračovanie v optimalizácii výrobných a montážnych procesov. Limitom pre masívnejšie rozširovanie bol nedostatok odbornej pracovnej sily na pracovnom trhu regiónu. Spoločnosť úspešne pokračovala v systéme duálneho vzdelávania so Strednou odbornou školou v Dubnici nad Váhom, prostredníctvom ktorého si zaúčame v našej spoločnosti aktuálne už potenciálnych 40 nových mladých pracovníkov v 4-ročných učebných odboroch.


Spoločnosť HF NaJUS, a.s. potvrdila začlenenie do skupiny a dlhodobý plán byť najefektívnejším výrobcom a najvýznamnejším inštalatérom strojov pre gumársky priemysel v rámci skupiny HF Mixing Group.

Spoločnosť HF NaJUS, a.s. plánuje v nasledujúcom období pokračovať v modernizácii závodu a implementovať informačný systém SAP.

Veríme, že aj v ďalšom období sa nám bude dariť pôsobiť v náročnom odvetví strojárkeho priemyslu ako overený, stabilný, dôveryhodný a silný partner našich zákazníkov.



Ing. Ladislav Tarabík
člen predstavenstva



Ing. Róbert Gregorovics
člen predstavenstva

Identifikačné údaje

Obchodné meno:	HF NaJUS, a. s.
Sídlo:	Lieskovec 847/124
Štatutárny orgán:	Predstavenstvo: Ing. Ladislav Tarabík – člen Ing. Róbert Gregorovics – člen
Bankové spojenie:	ČSOB a.s., č.úctu 25712063/7500 IBAN: SK79 7500 0000 0000 2571 2063 SWIFT: CEKOSKBX
IČO:	36294632
DIČ:	2020114085
IČ DPH:	SK2020114085
Telefón:	+421-042-4485601
Fax	+421-042-4485243
E-mail:	hfnajus@hf-mixinggroup.com
Web:	www.hfnajus.sk

História spoločnosti

Spoločnosť HF NaJUS, a. s. bola založená v roku 1937 ako súčasť firmy ŠKODA Plzeň na výrobu delostreleckých zbraní. Pôvodne bola spoločnosť vybudovaná ako podzemná prevádzka kvôli ochrane pred bombardovaním počas vojny. Počas svojej 80-ročnej histórie prešla mnohými zmenami a čelila mnohým výzvam. V roku 1985 sa nárad'ovňa presťahovala do novej budovy, v ktorej je prakticky dodnes. Počas svojho fungovania prešla spoločnosť dlhým vývojom z dôvodu ekonomickej i politickej situácie v našej krajine, vždy sa však vedela prispôbiť zmeneným trhovým podmienkam a v súčasnosti má na trhu silné postavenie.

Od novembra roku 2012 patrí HF NaJUS, a. s. do skupiny firiem celosvetovej nadácie L. Possehl & Co. mbH, a to prostredníctvom nemeckej strojárkej spoločnosti Harburg-Freudenberger Maschinenbau GmbH.

Spoločnosť sa stala plnohodnotným členom divízie HF Mixing Group, ktorá dlhodobo pôsobí na všetkých kontinentoch.

Dôležité roky v histórii:

1937 – založená nárad'ovňa na výrobu náradia a špeciálnych prípravkov

1997 – majiteľom spoločnosť RONA, a. s. Lednické Rovne

1998 – názov ZTS-LR NaJUS, a. s

2012 – novým majiteľom nemecká spoločnosť Harburg Freudenberger Maschinenbau GmbH

2013 – názov HF NaJUS, a. s

2013 – súčasť celosvetovej skupiny HF Mixing Group.

Akcionári a orgány spoločnosti

Predstavenstvo:

Ing. Ladislav Tarabík – člen od 15.07.2016
Ing. Róbert Gregorovics od 01.10.2017

Dozorná rada:

od 1.10.2018 Iveta Holbová
do 30.9.2018 Danko Vojtechová
Prof. Dr. Andreas Limper, Nemecko
Marcus Petrus Gerardus Meulbroek, Nemecko

Výkonný manažment:

Ing. Ladislav Tarabík – commercial director
Ing. Róbert Gregorovics – operations director

Štruktúra akcionárov:

100 %



Harburg-Freudenberger
Maschinenbau GmbH

Organizačná štruktúra

Riaditeľ prevádzky	Gregorovics Róbert
Riaditeľ zdrojov	Tarabík Ladislav
Senior manažér výroby	Holák Michal
Senior manažér montáže	Koleno Peter
Senior manažér logistiky	Homolík Peter
Senior manažér údržby	Trúnek Jozef
Senior manažér kvality procesu	Strháková Helena
Senior manažér TPV	Kubáň Ľubomír
Senior manažér IT	Kučera Peter
Senior manažér financie	Kňazeková Vladimíra
Senior manažér ľudských zdrojov	Kvasnicová Ivana
Senior manažér inšpekcie produktu	Ančicová Natália

Poslanie, vízia a ciele spoločnosti

Vedenie HF NaJUS, a. s. stanovilo politiku kvality na nasledujúce obdobie, v záujme dosiahnutia strategických zámerov spoločnosti.

Na všetkých pracoviskách sú zamestnanci zodpovední za kvalitu vykonanej práce v rozsahu svojej pôsobnosti a pracovného zaradenia. Stabilne pozitívny vzťah zamestnancov ku kvalite a trvalé zlepšovanie procesov a činností je predpokladom uspokojenia potrieb a očakávaní zákazníkov i zamestnancov.

Aktívna a otvorená komunikácia medzi zamestnancami a priama zodpovednosť manažérov, rozhodovanie na základe faktov, zapojenie všetkých zamestnancov do trvalého zlepšovania efektívnosti práce, je zárukou rozvoja a budúcnosti našej organizácie.

Jednotný prístup pri určovaní a naplňovaní požiadaviek zákazníka a trvalom zvyšovaní jeho spokojnosti je zárukou úspechu a získania pravidelných odberateľov. Spokojnosť zákazníka je hlavnou prioritou spoločnosti.

Uplatňovanie výberu najvhodnejších a spoľahlivých dodávateľov materiálov a služieb, nadväzujúci na dlhodobú spoluprácu so zárukou stability kvality a termínovaných plnení a neustálym budovaním vzájomne výhodných vzťahov s dodávateľmi, je predpokladom dosiahnutia očakávaného úspechu.

Sledujeme a neustále zlepšujeme procesy. Postupne odstraňujeme pomalé a nepružné aktivity vykonávané na nesprávnom mieste alebo v nesprávnom čase. Analýza dosiahnutých výsledkov je hlavným zdrojom stanovenia opatrení k zlepšeniu.



Personálna politika

Hlavným cieľom personálnej politiky našej spoločnosti je zabezpečenie kvalifikovaných zamestnancov na všetkých pracovných pozíciách, ich stabilizácia a ďalší kvalifikovaný rozvoj.

Spoločnosť HF NaJUS, a.s. patrí medzi jedných z najstabilnejších zamestnávateľov v regióne. Personálnu politiku spoločnosť HF NaJUS, a.s. trvalo zameriava na stabilizáciu ľudských zdrojov a aktívny rozvoj výkonnosti zamestnancov, na ktorých závisí úspech a ekonomický rast spoločnosti. Cieľom manažmentu je efektívne využiť potenciál odborného personálu a presunúť túto kapacitu do najviac exponovaných oddelení.

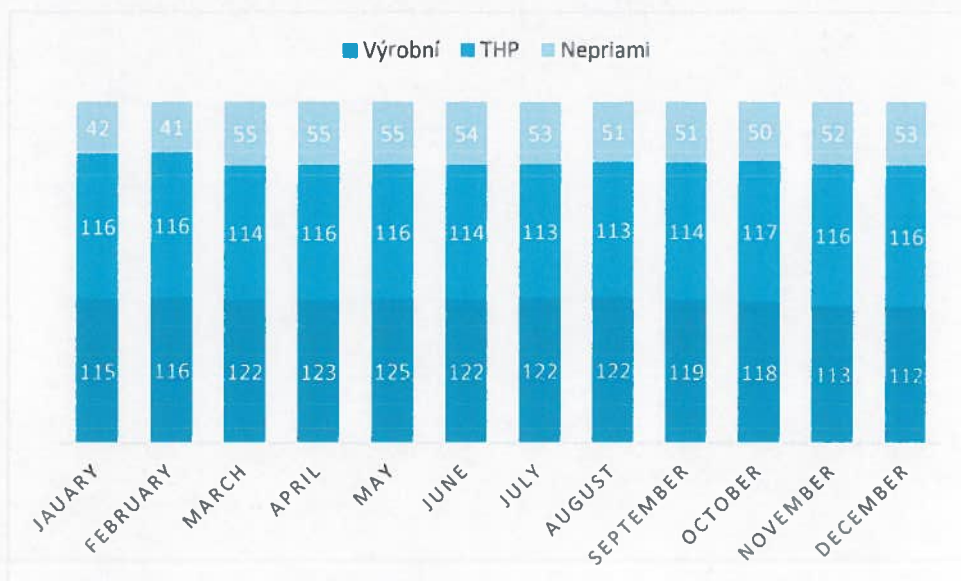
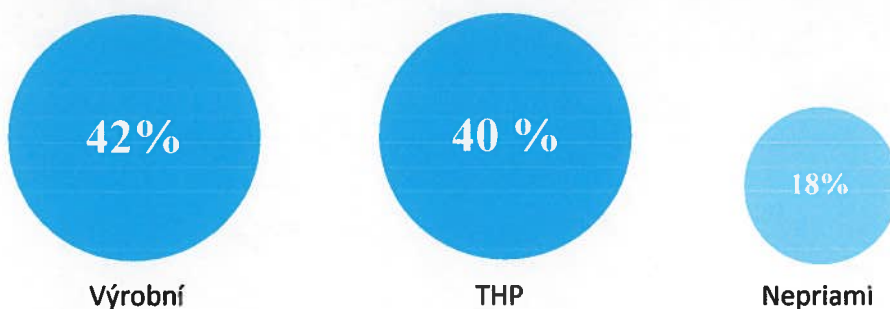
Spoločnosť má svoj zaužívaný systém benefitov a zamestnaneckých výhod, ktorých cieľom je motivovať svojich zamestnancov. Motivačný systém Spoločnosti tvoria nasledujúce benefity a zamestnanecké výhody :

- Systém odmeňovania
- Vzdelávanie sa prostredníctvom odborných školení a seminárov
- Príspevok na stravovanie a zabezpečenie celoročného pitného režimu
- Odmeňovanie zamestnancov pri životnom jubileu a odchode do dôchodku,
- Výučba cudzieho jazyka priamo na pracovisku
- Firemné podujatia
- Sociálny fond poskytovaný na šport, kultúru, relax

Sociálny rozvoj firmy, jej sociálna politika a starostlivosť o zamestnancov je závislá od dosahovaných ekonomických výsledkov a nadväzuje na personálnu politiku a stratégiu firmy. Spoločnosť v rokoch 2018 splnila všetky záväzky vyplývajúce z kolektívnej zmluvy. Náklady na sociálnu starostlivosť o zamestnancov boli v roku 2018 vo výške 181.502 EUR a jeho súčasťou sú ďalšie aktivity zamerané na pracovné, životné jubileá a sociálne výpomoci.

HF NaJUS, a. s. finančne prispela svojim zamestnancom v zmysle kolektívnej zmluvy na stravovanie vo výške 73.959 EUR a na dôchodkové pripoistenie 23.359 EUR.

Spoločnosť venuje neustálu pozornosť vzdelávaniu svojich zamestnancov. V rámci procesu vzdelávania každoročne zabezpečuje pre zamestnancov jazykové, odborné, periodické, povinné školenia a tréningové kurzy pre manažérov s cieľom zvyšovania znalostí zamestnancov na všetkých úrovniach spoločnosti. Celkové náklady na vzdelávanie predstavovali v roku 2018 výšku 50.886 EUR.

Prehľad stavu zamestnancov v roku 2018

Štruktúra zamestnancov k 31.12.2018

Podporné činnosti a sponzoring

Spoločnosť aktívne pokračuje v spolupráci so Strednou odbornou školou v Dubnici nad Váhom v rámci projektu duálneho vzdelávania.

Povinnosti voči štátu

HF NaJUS, a. s. spĺňa všetky zákonné povinnosti, ako je podávanie správ a platenie daní, poistenia a všetkých ďalších povinností vyplývajúcich z DPH, cla a odvodov do poisťovní za zamestnancov. Spoločnosť má vysporiadané všetky záväzky voči štátnym orgánom a inštitúciám k 31.12.2018.

Životné prostredie

Hlavným cieľom spoločnosti z hľadiska ochrany životného prostredia je:

- zamedzenie a minimalizácia vzniku negatívnych vplyvov výrobného procesu na životné prostredie,
- ekonomické využívanie energií a surovín,
- ochrana prírodných zdrojov.

Informácia o nákladoch na činnosť v oblasti výskumu a vývoja

Spoločnosť HF NaJUS, a.s. nevykonáva činnosť v oblasti výskumu a vývoja.

Správa o výsledkoch HF NaJUS, a. s. za rok 2018

Spoločnosť HF NaJUS, a. s. sa zameriava na výrobu komponentov, špeciálnych jednocelových strojov, tvorbu prípravkov, poloautomatizovaných výrobných liniek, zákazkovú výrobu, a to vrátane inštalácií, skúšok a oživenia vyrobených strojov.

Produktové rady



➔ MILLMIX® (MIXING MILL) – valcovacie zariadenia



➔ CONVEX™ SERIES – zariadenia druhej úrovne spracovania



➔ STRIPCUT® – strihačky



➔ INTERMIX® E SERIES – vytlačovacie lisy



➔ EXTRUSION HEADS – vytlačovacie hlavy



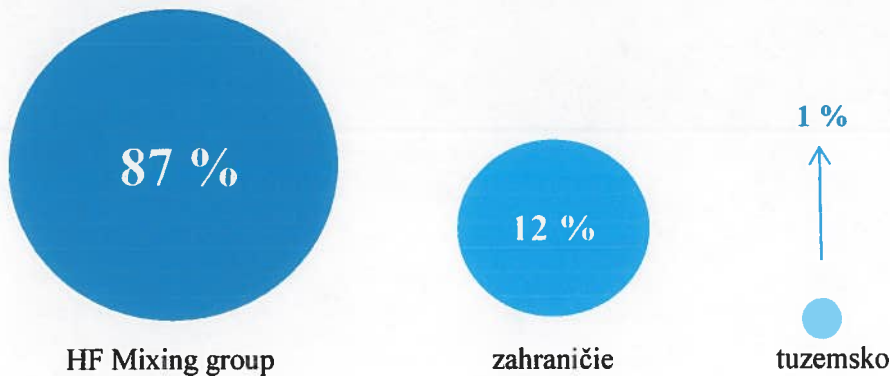
➔ EXTRUDERS – extrúdery

Predaj

HF NaJUS, a. s. v roku 2018 dosiahla tržby na úrovni 20,813 mil. EUR, čo predstavuje 6%-ný nárast tržieb oproti predchádzajúcemu roku 2017.

Najväčšími odberateľmi sú spoločnosti v rámci skupiny Mixing Group etablované v Nemecku, Taliansku a Veľkej Británii, pre ktorých spoločnosť dodala 87% svojej produkcie. Výrobný program predstavujú stroje a diely pre gumársky priemysel. V porovnaní s predchádzajúcim rokom z dôvodu využitia výrobných kapacít pre skupiny nastala mierna stagnácia externých zákazníkov v tuzemsku a zahraničí.

Štruktúra predaja podľa zákazníkov v roku 2018



Nákup

Priamy materiál na výrobu výrobkov tvorí hutný materiál (plechy, profily, odliatky a výkovky), rýchlo rezné ocele a komponenty, ktoré sú montované do rozpracovaných výrobkov. Priemerná materiálová náročnosť v roku 2018 predstavovala 36 % z realizovaných tržieb.

Kvalita

Súčasťou stratégie spoločnosti je orientácia na zákazníkov zameraná na plnenie ich očakávaní a požiadaviek. Spokojnosť zákazníkov patrí medzi najdôležitejšie kritériá spoločnosti. Jedným z nástrojov ako tento cieľ naplňovať je zavedený systém manažérstva kvality. Systém manažmentu a riadenia kvality je dlhodobou súčasťou práce spoločnosti, ktorý sa neustále snaží zdokonaľovať. Kvalita sa vzťahuje nielen na samotné výrobky, ale tiež na spoločnosť ako celok, na jej riadenie a výkon.

Spoločnosť HF NaJUS a.s. vlastní nasledujúce certifikáty kvality:



certifikát STN EN ISO 9001:2009 – recertifikácia vykonaná spoločnosťou ACERT, s.r.o. v októbri 2015 s platnosťou do roku 2018



certifikát ISO 9001:2015 - recertifikácia vykonaná spoločnosťou CVI, s.r.o. v auguste 2018 s platnosťou do novembra 2021.

Vlastníctvo týchto dokumentov dokazuje spoľahlivosť a spôsobilosť spoločnosti HF NaJUS, a.s. a naďalej poskytuje našim zákazníkom záruku dodržiavania kvality na základe uvedeného systému.

Investície

Investičný rozpočet pre hospodársky rok 2018 bol zameraný predovšetkým na investície v oblasti výroby, optimalizácie výrobných procesov a pracovného prostredia.

Spoločnosť v roku 2018 investovala vo výške 1 408 095 EUR. Nové investície smerovali predovšetkým do nasledujúcich investičných projektov:

Prehľad najvýznamnejších investícií roku 2018

Tryskacia kabína	120 tis. Eur
Parné testovacie zariadenie	94 tis. Eur
Odsávanie zvarovne 2. etapa	69 tis. Eur
Rekonštrukcia trafostanice - rozvádzače vysokého napätia	55 tis. Eur
Žeriav 25 t pre montážnu halu	47 tis. Eur
Vysokozdvihný vozík 3,5 t	39 tis. Eur
Zváracie zdroje 2 ks	41 tis. Eur
Žeriav elektrický mostový 5 t pre zváranie	25 tis. Eur

Financie

Vybrané finančné ukazovatele

ukazovateľ	2018	2017
celková likvidita	1,54	1,32
celková zadlženosť	46,6%	44,7%
miera zadlženosti	87,1%	82,1%
doba obratu zásob (počet dní)	59,3	52,8
obrat zásob	6,16	6,91
doba obratu pohľadávok (počet dní)	44,85	43,35
rentabilita aktív	0,64	4,62
rentabilita tržieb	0,51	3,75

Súvaha v EUR

AKTÍVA 31.12.	2018	2017
SPOLU MAJETOK	16 496 485	15 995 519
Neobežný majetok	9 805 782	9 384 076
Dlhodobý nehmotný majetok	819 438	590 468
Dlhodobý hmotný majetok	8 986 344	8 793 608
Dlhodobý finančný majetok		
Obežný majetok	6 627 622	6 462 246
Zásoby	3 381 208	2 852 035
Dlhodobé pohľadávky		
Krátkodobé pohľadávky	2 709 836	2 610 617
Krátkodobý finančný majetok	536 578	999 594
Časové rozlíšenie	63 081	149 197

PASÍVA 31.12.	2018	2017
SPOLU VLASTNÉ IMANIE A ZÁVAZKY	16 496 485	15 995 519
Vlastné imanie	8 814 035	8 719 932
Základné imanie súčet	5 271 184	5 271 184
Ostatné kapitálové fondy	5 000 000	5 000 000
Zákonné rezervné fondy	573 381	499 540
Výsledok hospodárenia minulých rokov	- 2 135 709	- 2 789 202
Výsledok hospodárenia za účtovné obdobie	105 179	738 410
Závazky	7 681 015	7 156 365
Dlhodobé záväzky	2 567 706	1 775 975
Dlhodobé rezervy	177 984	174 094
Krátkodobé záväzky	4 290 754	4 913 374
Krátkodobé rezervy	644 571	292 922

Bežné bankové úvery		
Časové rozlíšenie súčet	1 435	119 222

Výkaz ziskov a strát v EUR

Výnosy a náklady	2018	2017
Výnosy celkom	21 688 137	20 380 041
Tržby za predaja vlast. výrobkov	18 824 592	18 363 623
Tržby za predaja služieb	1 988 407	1 343 756
Iné výnosy	875 138	673 848
Náklady celkom	21 445 650	19 376 457
Výsledok hospodárenia z hospodárskej činnosti	242 487	1 003 584
Výsledok hospodárenia z finančnej činnosti	-27 654	-23 346
Dane z príjmov	109 654	241 828
Výsledok hospodárenia za účtovné obdobie	105 179	738 410

Informácie o udalostiach osobitného významu, ktoré nastali po skončení účtovného obdobia, za ktoré sa vyhotovuje výročná správa

Po skončení účtovného obdobia roku 2018, tj. po 31. decembri 2018 nenastali žiadne udalosti, ktoré majú významný vplyv na verné zobrazenie skutočností uvádzaných vo výročnej správe.

Návrh predstavenstva na rozdelenie výsledku hospodárenia za rok 2018

Návrh na rozdelenie výsledku hospodárenia	
Výsledok hospodárenia po zdanení za rok 2018	105 179 Eur
Vysporiadanie výsledku hospodárenia:	
↻ Prídel do zákonného rezervného fondu	10 517,85 Eur
↻ Prídel do sociálneho fondu	1 577,68 Eur
↻ Prevod do neuhradenej straty minulých rokov	93 083,47 Eur

Ostatné informácie

- ➔ HF NaJUS, a. s. nenadobudla žiadne cenné papiere ani nevykonala žiadne transakcie súvisiace s nadobudnutím cenných papierov,

- ➔ HF NaJUS, a. s. nemá zriadenú organizačnú zložku v zahraničí,
- ➔ HF NaJUS, a. s. nevykazuje žiadne údaje podľa osobitných predpisov.

Ciele a prognóza vývoja pre rok 2019

S ohľadom na nastavený výrobný plán, rozsah ponúkaných produktov a služieb bude spoločnosť HF NaJUS, a. s. aj v roku 2019 pokračovať v upevňovaní svojho postavenia ako dôveryhodného partnera s orientáciou na zákazníka.

Napĺňať požiadavky a očakávania zákazníkov bude predovšetkým cestou:

- ➔ efektívneho využívania aktuálnych výrobných kapacít v plnom rozsahu s prihliadnutím na optimalizáciu výrobných procesov,
- ➔ dôrazu na kvalitu produkcie, zjednodušovanie procesov a dlhodobý systém manažmentu a riadenia kvality,
- ➔ rozvoja zručností a schopností svojich zamestnancov, budovania celopodnikových hodnôt vo vzťahu k zamestnancom spoločnosti.

SPRÁVA NEZÁVISLÉHO AUDÍTORA

Akcionárovi, dozornej rade a predstavenstvu spoločnosti
HF NaJUS, a. s.:

I. SPRÁVA Z AUDITU ÚČTOVNEJ ZÁVIERKY

Názor

1. Uskutočnili sme audit priloženej účtovnej závierky spoločnosti HF NaJUS, a. s. (ďalej len „Spoločnosť“), ktorá obsahuje súvahu k 31. decembru 2018, výkaz ziskov a strát za rok končiaci sa k uvedenému dátumu, a poznámky, ktoré obsahujú súhrn významných účtovných zásad a účtovných metód.
2. Podľa nášho názoru, priložená účtovná závierka poskytuje pravdivý a verný obraz finančnej situácie Spoločnosti k 31. decembru 2018 a výsledku jej hospodárenia za rok končiaci sa k uvedenému dátumu podľa zákona č. 431/2002 Z.z. o účtovníctve v znení neskorších predpisov (ďalej len „zákon o účtovníctve“).

Základ pre názor

3. Audit sme vykonali podľa medzinárodných audítorských štandardov (International Standards on Auditing, ISA). Naša zodpovednosť podľa týchto štandardov je uvedená v odseku *Zodpovednosť audítora za audit účtovnej závierky*. Od Spoločnosti sme nezávislí podľa ustanovení zákona č. 423/2015 o štatutárnom audite a o zmene a doplnení zákona č. 431/2002 Z. z. o účtovníctve v znení neskorších predpisov (ďalej len „zákon o štatutárnom audite“) týkajúcich sa etiky, vrátane Etického kódexu audítora, relevantných pre náš audit účtovnej závierky a splnili sme aj ostatné požiadavky týchto ustanovení týkajúcich sa etiky. Sme presvedčení, že audítorské dôkazy, ktoré sme získali, poskytujú dostatočný a vhodný základ pre náš názor.

Zdôraznenie skutočností

4. Bez vplyvu na náš názor upozorňujeme na skutočnosť uvedenú v bode G.2 poznámok priloženej účtovnej závierky Spoločnosti, v ktorom Spoločnosť popisuje záležitosť týkajúcu sa tvorby rezervy vo výške 300 tisíc EUR k 31. decembru 2018 v súvislosti s odstránením väd na dodanej technológii zákazníčkovi. Táto rezerva predstavuje najlepší odhad manažmentu o výške nákladov, ktoré bude Spoločnosť musieť znášať, avšak skutočná výška bude závisieť od finálnej dohody so zákazníčkovi. Ku dňu vydania tejto správy k finálnej dohode zatiaľ nedošlo. Náš názor nie je vzhľadom na túto skutočnosť podmienený.

Zodpovednosť štatutárneho orgánu za účtovnú závierku

5. Štatutárny orgán je zodpovedný za zostavenie tejto účtovnej závierky tak, aby poskytovala pravdivý a verný obraz podľa zákona o účtovníctve a za tie interné kontroly, ktoré považuje za potrebné na zostavenie účtovnej závierky, ktorá neobsahuje významné nesprávnosti, či už v dôsledku podvodu alebo chyby.

Pri zostavovaní účtovnej závierky je štatutárny orgán zodpovedný za zhodnotenie schopnosti Spoločnosti nepretržite pokračovať vo svojej činnosti, za opísanie skutočností týkajúcich sa nepretržitého pokračovania v činnosti, ak je to potrebné, a za použitie predpokladu nepretržitého pokračovania v činnosti v účtovníctve, ibaže by mal v úmysle Spoločnosť zlikvidovať alebo ukončiť jej činnosť, alebo by nemal inú realistickú možnosť než tak urobiť.

Zodpovednosť audítora za audit účtovnej závierky

6. Našou zodpovednosťou je získať primerané uistenie, či účtovná závierka ako celok neobsahuje významné nesprávnosti, či už v dôsledku podvodu alebo chyby, a vydať správu audítora, vrátane názoru. Primerané uistenie je uistenie vysokého stupňa, ale nie je zárukou toho, že audit vykonaný podľa medzinárodných audítorských štandardov vždy odhalí významné nesprávnosti, ak také existujú. Nesprávnosti môžu vzniknúť v dôsledku podvodu alebo chyby a za významné sa považujú vtedy, ak by sa dalo odôvodnene očakávať, že jednotlivito alebo v súhrne by mohli ovplyvniť ekonomické rozhodnutia používateľov, uskutočnené na základe tejto účtovnej závierky.

V rámci auditu uskutočneného podľa medzinárodných audítorských štandardov, počas celého auditu uplatňujeme odborný úsudok a zachovávame profesionálny skepticizmus. Okrem toho:

- Identifikujeme a posudzujeme riziká významnej nesprávnosti účtovnej závierky, či už v dôsledku podvodu alebo chyby, navrhujeme a uskutočňujeme audítorské postupy reagujúce na tieto riziká a získavame audítorské dôkazy, ktoré sú dostatočné a vhodné na poskytnutie základu pre náš názor. Riziko neodhalenia významnej nesprávnosti v dôsledku podvodu je vyššie ako toto riziko v dôsledku chyby, pretože podvod môže zahŕňať tajnú dohodu, falšovanie, úmyselné vynechanie, nepravdivé vyhlásenie alebo obídenie internej kontroly.
- Oboznamujeme sa s internými kontrolami relevantnými pre audit, aby sme mohli navrhnúť audítorské postupy vhodné za daných okolností, ale nie za účelom vyjadrenia názoru na efektívnosť interných kontrol Spoločnosti.
- Hodnotíme vhodnosť použitých účtovných zásad a účtovných metód a primeranosť účtovných odhadov a uvedenie s nimi súvisiacich informácií, uskutočnené štatutárnym orgánom.

- Robíme záver o tom, či štatutárny orgán vhodne v účtovníctve používa predpoklad nepretržitého pokračovania v činnosti a na základe získaných audítorských dôkazov záver o tom, či existuje významná neistota v súvislosti s udalosťami alebo okolnosťami, ktoré by mohli významne spochybnit' schopnosť Spoločnosti nepretržite pokračovať v činnosti. Ak dospejeme k záveru, že významná neistota existuje, sme povinní upozorniť v našej správe audítora na súvisiace informácie uvedené v účtovnej závierke alebo, ak sú tieto informácie nedostatočné, modifikovať náš názor. Naše závery vychádzajú z audítorských dôkazov získaných do dátumu vydania našej správy audítora. Budúce udalosti alebo okolnosti však môžu spôsobiť, že Spoločnosť prestane pokračovať v nepretržitej činnosti.
- Hodnotíme celkovú prezentáciu, štruktúru a obsah účtovnej závierky vrátane informácií v nej uvedených, ako aj to, či účtovná závierka zachytáva uskutočnené transakcie a udalosti spôsobom, ktorý vedie k ich vernému zobrazeniu.

II. SPRÁVA K ĎALŠÍM POŽIADAVKÁM ZÁKONOV A INÝCH PRÁVNÝCH PREDPISOV

Správa k informáciám, ktoré sa uvádzajú vo výročnej správe

Štatutárny orgán je zodpovedný za informácie uvedené vo výročnej správe, zostavenej podľa požiadaviek zákona o účtovníctve. Naš vyššie uvedený názor na účtovnú závierku sa nevzťahuje na iné informácie vo výročnej správe.

V súvislosti s auditom účtovnej závierky je našou zodpovednosťou oboznámenie sa s informáciami uvedenými vo výročnej správe a posúdenie, či tieto informácie nie sú vo významnom nesúlade s auditovanou účtovnou závierkou alebo našimi poznatkami, ktoré sme získali počas auditu účtovnej závierky, alebo sa inak zdajú byť významne nesprávne.

Posúdili sme, či výročná správa Spoločnosti obsahuje informácie, ktorých uvedenie vyžaduje zákon o účtovníctve.

Na základe prác vykonaných počas auditu účtovnej závierky, podľa nášho názoru:

- informácie uvedené vo výročnej správe zostavenej za rok 2018 sú v súlade s účtovnou závierkou za daný rok,
- výročná správa obsahuje informácie podľa zákona o účtovníctve.

Okrem toho, na základe našich poznatkov o účtovnej jednotke a situácii v nej, ktoré sme získali počas auditu účtovnej závierky, sme povinní uviesť, či sme zistili významné nesprávnosti vo výročnej správe, ktorú sme obdržali pred dátumom vydania tejto správy audítora. V tejto súvislosti neexistujú zistenia, ktoré by sme mali uviesť.



BDO Audit, spol. s r. o.
Licencia UDVA č. 339



13. mája 2019
Zochova 6-8
Bratislava, Slovenská republika



Ing. Lucia CVEKOVÁ
Licencia UDVA č. 1167



ÚČTOVNÁ ZÁVIERKA

podnikateľov v podvojnóm účtovníctve



zostavená k 3 1 . 1 2 . 2 0 1 8

Číselné údaje sa zarovnávajú vpravo, ostatné údaje sa píšú zľava. Nevyplnené riadky sa ponechávajú prázdne.

Údaje sa vyplňajú paličkovým písmom (podľa tohto vzoru), písacím strojom alebo tlačiarňou, a to čiernou alebo tmavomodrou farbou.

Á Ä B Č D É F G H Í J K L M N O P Q R Š T Ú V X Ý Ž 0 1 2 3 4 5 6 7 8 9

Daňové identifikačné číslo	Účtovná závierka	Účtovná jednotka	Mesiac	Rok
2 0 2 0 1 1 4 0 8 5	X riadna	malá	od 1	2 0 1 8
IČO			Za obdobie	
3 6 2 9 4 6 3 2	mimoriadna	X veľká	do 1 2	2 0 1 8
SK NACE	priebežná	(vyznačí sa x)	Bezprostredne predchádzajúce obdobie	od 1 2 0 1 7
2 8 . 4 1 . 0			do 1 2	2 0 1 7

Priložené súčasti účtovnej závierky

 Súvaha (Úč POD 1-01)
(v celých eurách)

 Výkaz ziskov a strát (Úč POD 2-01)
(v celých eurách)

 Poznámky (Úč POD 3-01)
(v celých eurách alebo eurocentoch)

Obchodné meno (názov) účtovnej jednotky

HF NaJUS, a . s .

Sídlo účtovnej jednotky

Ulica

L I E S K O V E C

Číslo

8 4 7 / 1 2 4

PSC Obec

0 1 8 4 1 DUBNICA NAD VÁHOM

Označenie obchodného registra a číslo zápisu obchodnej spoločnosti

Telefónne číslo

Faxové číslo

E-mailová adresa

Zostavená dňa:

2 4 . 0 1 . 2 0 1 9

Schválená dňa:

. 2 0

Podpisový záznam štatutárneho orgánu účtovnej jednotky alebo člena štatutárneho orgánu účtovnej jednotky alebo podpisový záznam fyzickej osoby, ktorá je účtovnou jednotkou:


Záznamy daňového úradu

Miesto pre evidenčné číslo

Odtlačok prezentačnej pečiatky daňového úradu



Ozna- čenie a	STRANA AKTÍV b	Číslo riadku c	Bežné účtovné obdobie		Bezprostredne predchádzajúce účtovné obdobie
			1	2	
			Brutto - časť 1	Netto	Netto
	SPOLU MAJETOK r. 02 + r. 33 + r. 74	01	2 6 2 0 1 8 0 6	1 6 4 9 6 4 8 5	
			9 7 0 5 3 2 1		1 5 9 9 5 5 1 9
A.	Neobežný majetok r. 03 + r. 11 + r. 21	02	1 9 3 9 7 2 2 9	9 8 0 5 7 8 2	
			9 5 9 1 4 4 7		9 3 8 4 0 7 6
A.I.	Dlhodobý nehmotný majetok súčet (r. 04 až r. 10)	03	2 4 8 7 0 1 6	8 1 9 4 3 8	
			1 6 6 7 5 7 8		5 9 0 4 6 8
A.I.1.	Aktivované náklady na vývoj (012) - /072, 091A/	04			
2.	Softvér (013) - /073, 091A/	05	5 2 0 0 0 1	1 4 6 7 5 2	
			3 7 3 2 4 9		1 6 1 0 6 7
3.	Oceniteľné práva (014) - /074, 091A/	06	1 9 2 8 0	0	
			1 9 2 8 0		4 3 8 5
4.	Goodwill (015) - /075, 091A/	07	1 4 8 7 5 5 8	2 1 2 5 0 9	
			1 2 7 5 0 4 9		4 2 5 0 1 6
5.	Ostatný dlhodobý nehmotný majetok (019, 01X) - /079, 07X, 091A/	08			
6.	Obstarávaný dlhodobý nehmotný majetok (041) - /093/	09	4 1 6 2 1 7	4 1 6 2 1 7	
					0
7.	Poskytnuté preddavky na dlhodobý nehmotný majetok (051) - /095A/	10	4 3 9 6 0	4 3 9 6 0	
					0
A.II.	Dlhodobý hmotný majetok súčet (r. 12 až r. 20)	11	1 6 9 1 0 2 1 3	8 9 8 6 3 4 4	
			7 9 2 3 8 6 9		8 7 9 3 6 0 8
A.II.1.	Pozemky (031) - /092A/	12	1 4 3 6 7 8	1 4 3 6 7 8	
					1 4 3 6 7 8
2.	Stavby (021) - /081, 092A/	13	4 2 5 8 6 4 2	3 6 4 2 5 6 2	
			6 1 6 0 8 0		3 6 4 6 5 2 6
3.	Samostatné hnutelné veci a súbory hnutelných vecí (022) - /082, 092A/	14	1 2 2 1 4 9 1 7	4 9 0 7 1 2 8	
			7 3 0 7 7 8 9		4 9 9 6 4 9 9



Označenie a	STRANA AKTÍV b	Číslo riadku c	Bežné účtovné obdobie		Bezprostredne predchádzajúce účtovné obdobie
			1	2	
			Brutto - časť 1		Netto
Korekcia - časť 2					
4.	Pestovateľské celky trvalých porastov (025) - /085, 092A/	15			
5.	Základné stádo a ťažné zvieratá (026) - /086, 092A/	16			
6.	Ostatný dlhodobý hmotný majetok (029, 02X, 032) - /089, 08X, 092A/	17			
7.	Obstarávaný dlhodobý hmotný majetok (042) - /094/	18	2 9 2 9 7 6	2 9 2 9 7 6	2 1 8 8
8.	Poskytnuté preddavky na dlhodobý hmotný majetok (052) - /095A/	19			4 7 1 7
9.	Opravná položka k nadobudnutému majetku (+/- 097) +/- 098	20			
A.III.	Dlhodobý finančný majetok súčet (r. 22 až r. 32)	21			
A.III.1.	Podielové cenné papiere a podiely v prepojených účtovných jednotkách (061A, 062A, 063A) - /096A/	22			
2.	Podielové cenné papiere a podiely s podielovou účasťou okrem v prepojených účtovných jednotkách (062A) - /096A/	23			
3.	Ostatné realizovateľné cenné papiere a podiely (063A) - /096A/	24			
4.	Pôžičky prepojeným účtovným jednotkám (066A) - /096A/	25			
5.	Pôžičky v rámci podielovej účasti okrem prepojeným účtovným jednotkám (066A) - /096A/	26			
6.	Ostatné pôžičky (067A) - /096A/	27			
7.	Dlhové cenné papiere a ostatný dlhodobý finančný majetok (065A, 069A, 06XA) - /096A/	28			



Označenie a	STRANA AKTÍV b	Číslo riadku c	Bežné účtovné obdobie		Bezprostredne predchádzajúce účtovné obdobie
			1	2	
			Brutto - časť 1	Netto 2	Netto 3
8.	Pôžičky a ostatný dlhodobý finančný majetok so zostatkovou dobou splatnosti najviac jeden rok (066A, 067A, 069A, 06XA) - /096A/	29			
9.	Účty v bankách s dobou viazanosti dlhšou ako jeden rok (22XA)	30			
10.	Obstarávaný dlhodobý finančný majetok (043) - /096A/	31			
11.	Poskytnuté preddavky na dlhodobý finančný majetok (053) - /095A/	32			
B.	Obežný majetok r. 34 + r. 41 + r. 53 + r. 66 + r. 71	33	6 7 4 1 4 9 6	6 6 2 7 6 2 2	
			1 1 3 8 7 4		6 4 6 2 2 4 6
B.I.	Zásoby súčet (r. 35 až r. 40)	34	3 3 8 5 7 8 2	3 3 8 1 2 0 8	
			4 5 7 4		2 8 5 2 0 3 5
B.I.1.	Materiál (112, 119, 11X) - /191, 19X/	35	1 1 1 9 2 8 6	1 1 1 4 7 1 2	
			4 5 7 4		8 5 6 1 8 8
2.	Nedokončená výroba a polotovary vlastnej výroby (121, 122, 12X) - /192, 193, 19X/	36	2 2 4 5 4 3 2	2 2 4 5 4 3 2	
					1 9 6 3 7 1 6
3.	Výrobky (123) - /194/	37			
4.	Zvieratá (124) - /195/	38			
5.	Tovar (132, 133, 13X, 139) - /196, 19X/	39			
6.	Poskytnuté preddavky na zásoby (314A) - /391A/	40	2 1 0 6 4	2 1 0 6 4	
					3 2 1 3 1
B.II.	Dlhodobé pohľadávky súčet (r. 42 + r. 46 až r. 52)	41		0	
					0
B.II.1.	Pohľadávky z obchodného styku súčet (r. 43 až r. 45)	42	0	0	



Označenie a	STRANA AKTÍV b	Číslo riadku c	Bežné účtovné obdobie		Bezprostredne predchádzajúce účtovné obdobie
			1	2	
			Brutto - časť 1 Korekcia - časť 2	Netto 2 Netto 3	
1.a.	Pohľadávky z obchodného styku voči prepojeným účtovným jednotkám (311A, 312A, 313A, 314A, 315A, 31XA) - /391A/	43			
1.b.	Pohľadávky z obchodného styku v rámci podielovej účasti okrem pohľadávok voči prepojeným účtovným jednotkám (311A, 312A, 313A, 314A, 315A, 31XA) - /391A/	44			
1.c.	Ostatné pohľadávky z obchodného styku (311A, 312A, 313A, 314A, 315A, 31XA) - /391A/	45			
2.	Čistá hodnota zákazky (316A)	46			
3.	Ostatné pohľadávky voči prepojeným účtovným jednotkám (351A) - /391A/	47			
4.	Ostatné pohľadávky v rámci podielovej účasti okrem pohľadávok voči prepojeným účtovným jednotkám (351A) - /391A/	48			
5.	Pohľadávky voči spoločníkom, členom a združeniu (354A, 355A, 358A, 35XA) - /391A/	49			
6.	Pohľadávky z derivátových operácií (373A, 376A)	50			
7.	Iné pohľadávky (335A, 336A, 33XA, 371A, 374A, 375A, 378A) - /391A/	51			
8.	Odložená daňová pohľadávka (481A)	52			
B.III.	Krátkodobé pohľadávky súčet (r. 54 + r. 58 až r. 65)	53	2 8 1 9 1 3 6	2 7 0 9 8 3 6	
			1 0 9 3 0 0		2 6 1 0 6 1 7
B.III.1.	Pohľadávky z obchodného styku súčet (r. 55 až r. 57)	54	2 6 6 6 5 2 8	2 5 5 7 2 2 8	
			1 0 9 3 0 0		2 3 4 0 7 9 2
1.a.	Pohľadávky z obchodného styku voči prepojeným účtovným jednotkám (311A, 312A, 313A, 314A, 315A, 31XA) - /391A/	55	2 1 9 1 5 8 9	2 1 9 1 5 8 9	
					1 9 1 5 9 8 8
1.b.	Pohľadávky z obchodného styku v rámci podielovej účasti okrem pohľadávok voči prepojeným účtovným jednotkám (311A, 312A, 313A, 314A, 315A, 31XA) - /391A/	56			



Označenie a	STRANA AKTÍV b	Číslo riadku c	Bežné účtovné obdobie		Bezprostredne predchádzajúce účtovné obdobie
			1	2	
			Brutto - časť 1	Netto	Netto
			Korekcia - časť 2		
1.c.	Ostatné pohľadávky z obchodného styku (311A, 312A, 313A, 314A, 315A, 31XA) - /391A/	57	4 7 4 9 3 9	3 6 5 6 3 9	
			1 0 9 3 0 0		4 2 4 8 0 4
2.	Čistá hodnota zákazky (316A)	58			
3.	Ostatné pohľadávky voči prepojeným účtovným jednotkám (351A) - /391A/	59			
4.	Ostatné pohľadávky v rámci podielovej účasti okrem pohľadávok voči prepojeným účtovným jednotkám (351A) - /391A/	60			
5.	Pohľadávky voči spoločníkom, členom a združeniu (354A, 355A, 358A, 35XA, 398A) - /391A/	61			
6.	Sociálne poistenie (336A) - /391A/	62			
7.	Daňové pohľadávky a dotácie (341, 342, 343, 345, 346, 347) - /391A/	63	1 5 2 6 0 8	1 5 2 6 0 8	
					2 6 9 8 2 5
8.	Pohľadávky z derivátových operácií (373A, 376A)	64			
9.	Iné pohľadávky (335A, 33XA, 371A, 374A, 375A, 378A) - /391A/	65			
B.IV.	Krátkodobý finančný majetok súčet (r. 67 až r. 70)	66			
B.IV.1.	Krátkodobý finančný majetok v prepojených účtovných jednotkách (251A, 253A, 256A, 257A, 25XA) - /291A, 29XA/	67			
2.	Krátkodobý finančný majetok bez krátkodobého finančného majetku v prepojených účtovných jednotkách (251A, 253A, 256A, 257A, 25XA) - /291A, 29XA/	68			
3.	Vlastné akcie a vlastné obchodné podiely (252)	69			
4.	Obstarávaný krátkodobý finančný majetok (259, 314A) - /291A/	70			



Ozna- čenie a	STRANA AKTÍV b	Číslo riadku c	Bežné účtovné obdobie		Bezprostredne predchádzajúce účtovné obdobie
			1	2	
			Brutto - časť 1		Netto 2
B.V.	Finančné účty r. 72 + r. 73	71	5 3 6 5 7 8	5 3 6 5 7 8	9 9 9 5 9 4
B.V.1.	Peniaze (211, 213, 21X)	72	1 7 4 7	1 7 4 7	6 2 2 2
2.	Účty v bankách (221A, 22X, +/- 261)	73	5 3 4 8 3 1	5 3 4 8 3 1	9 9 3 3 7 2
C.	Časové rozlíšenie súčet (r. 75 až r. 78)	74	6 3 0 8 1	6 3 0 8 1	1 4 9 1 9 7
C.1.	Náklady budúcich období dlhodobé (381A, 382A)	75	1 1 3 7	1 1 3 7	9 7 1
2.	Náklady budúcich období krátkodobé (381A, 382A)	76	6 1 9 4 4	6 1 9 4 4	1 6 2 7 3
3.	Príjmy budúcich období dlhodobé (385A)	77			
4.	Príjmy budúcich období krátkodobé (385A)	78			1 3 1 9 5 3

Ozna- čenie a	STRANA PASÍV b	Číslo riadku c	Bežné účtovné obdobie 4	Bezprostredne predchádzajúce účtovné obdobie 5
	SPOLU VLASTNÉ IMANIE A ZÁVÄZKY r. 80 + r. 101 + r. 141	79	1 6 4 9 6 4 8 5	1 5 9 9 5 5 1 9
A.	Vlastné imanie r. 81 + r. 85 + r. 86 + r. 87 + r. 90 + r. 93 + r. 97 + r. 100	80	8 8 1 4 0 3 5	8 7 1 9 9 3 2
A.I.	Základné imanie súčet (r. 82 až r. 84)	81	5 2 7 1 1 8 4	5 2 7 1 1 8 4
A.I.1.	Základné imanie (411 alebo +/- 491)	82	5 2 7 1 1 8 4	5 2 7 1 1 8 4
2.	Zmena základného imania +/- 419	83		
3.	Pohľadávky za upísané vlastné imanie (/-/353)	84		
A.II.	Emissné ážito (412)	85		
A.III.	Ostatné kapitálové fondy (413)	86	5 0 0 0 0 0 0	5 0 0 0 0 0 0
A.IV.	Zákonné rezervné fondy r. 88 + r. 89	87	5 7 3 3 8 1	4 9 9 5 4 0
A.IV.1.	Zákonný rezervný fond a nedeliteľný fond (417A, 418, 421A, 422)	88	5 7 3 3 8 1	4 9 9 5 4 0
2.	Rezervný fond na vlastné akcie a vlastné podieľy (417A, 421A)	89		



Označenie a	STRANA PASÍV b	Číslo riadku c	Bežné účtovné obdobie 4	Bezprostredne predchádzajúce účtovné obdobie 5
A.V.	Ostatné fondy zo zisku r. 91 + r. 92	90		
A.V.1.	Štatutárne fondy (423, 42X)	91		
2.	Ostatné fondy (427, 42X)	92		
A.VI.	Oceňovacie rozdiely z precenenia súčet (r. 94 až r. 96)	93		
A.VI.1.	Oceňovacie rozdiely z precenenia majetku a záväzkov (+/- 414)	94		
2.	Oceňovacie rozdiely z kapitálových účastí (+/- 415)	95		
3.	Oceňovacie rozdiely z precenenia pri zlúčení, splynutí a rozdelení (+/- 416)	96		
A.VII.	Výsledok hospodárenia minulých rokov r. 98 + r. 99	97		
A.VII.1.	Nerozdelený zisk minulých rokov (428)	98	2 2 5 9 4 1 9	2 2 5 9 4 1 9
2.	Neuhradená strata minulých rokov (-/429)	99		
A.VIII.	Výsledok hospodárenia za účtovné obdobie po zdanení +/- r. 01 - (r. 81 + r. 85 + r. 86 + r. 87 + r. 90 + r. 93 + r. 97 + r. 101 + r. 141)	100	1 0 5 1 7 9	7 3 8 4 1 0
B.	Záväzky r. 102 + r. 118 + r. 121 + r. 122 + r. 136 + r. 139 + r. 140	101	7 6 8 1 0 1 5	7 1 5 6 3 6 5
B.I.	Dlhodobé záväzky súčet (r. 103 + r. 107 až r. 117)	102	2 5 6 7 7 0 6	1 7 7 5 9 7 5
B.I.1.	Dlhodobé záväzky z obchodného styku súčet (r. 104 až r. 106)	103	0	0
1.a.	Záväzky z obchodného styku voči prepojeným účtovným jednotkám (321A, 475A, 476A)	104		
1.b.	Záväzky z obchodného styku v rámci podielovej účasti okrem záväzkov voči prepojeným účtovným jednotkám (321A, 475A, 476A)	105		
1.c.	Ostatné záväzky z obchodného styku (321A, 475A, 476A)	106		
2.	Čistá hodnota zákazky (316A)	107		
3.	Ostatné záväzky voči prepojeným účtovným jednotkám (471A, 47XA)	108	1 9 9 3 0 4 7	1 1 9 3 0 4 7
4.	Ostatné záväzky v rámci podielovej účasti okrem záväzkov voči prepojeným účtovným jednotkám (471A, 47XA)	109		
5.	Ostatné dlhodobé záväzky (479A, 47XA)	110		
6.	Dlhodobé prijaté preddavky (475A)	111		
7.	Dlhodobé zmenky na úhradu (478A)	112		
8.	Vydané dlhopisy (473A/-/255A)	113		
9.	Záväzky zo sociálneho fondu (472)	114	2 1 3 8 8	9 0 8 4
10.	Iné dlhodobé záväzky (336A, 372A, 474A, 47XA)	115	4 5 2 6	1 5 0 9 7
11.	Dlhodobé záväzky z derivátových operácií (373A, 377A)	116		
12.	Odložený daňový záväzok (481A)	117	5 4 8 7 4 5	5 5 8 7 4 7



Označenie a	STRANA PASÍV b	Číslo riadku c	Bežné účtovné obdobie 4	Bezprostredne predchádzajúce účtovné obdobie 5
B.II.	Dlhodobé rezervy r. 119 + r. 120	118	1 7 7 9 8 4	1 7 4 0 9 4
B.II.1.	Zákonné rezervy (451A)	119		
2.	Ostatné rezervy (459A, 45XA)	120	1 7 7 9 8 4	1 7 4 0 9 4
B.III.	Dlhodobé bankové úvery (461A, 46XA)	121		
B.IV.	Krátkodobé záväzky súčet (r. 123 + r. 127 až r. 135)	122	4 2 9 0 7 5 4	4 9 1 3 3 7 4
B.IV.1.	Záväzky z obchodného styku súčet (r. 124 až r. 126)	123	3 7 0 4 1 5 7	4 4 5 2 1 7 4
1.a.	Záväzky z obchodného styku voči prepojeným účtovným jednotkám (321A, 322A, 324A, 325A, 326A, 32XA, 475A, 476A, 478A, 47XA)	124	1 1 4 5 0 7 2	1 7 3 2 9 5 9
1.b.	Záväzky z obchodného styku v rámci podielovej účasti okrem záväzkov voči prepojeným účtovným jednotkám (321A, 322A, 324A, 325A, 326A, 32XA, 475A, 476A, 478A, 47XA)	125		
1.c.	Ostatné záväzky z obchodného styku (321A, 322A, 324A, 325A, 326A, 32XA, 475A, 476A, 478A, 47XA)	126	2 5 5 9 0 8 5	2 7 1 9 2 1 5
2.	Čistá hodnota zákazky (316A)	127		
3.	Ostatné záväzky voči prepojeným účtovným jednotkám (361A, 36XA, 471A, 47XA)	128	1 7 7 4 8	1 2 7 9
4.	Ostatné záväzky v rámci podielovej účasti okrem záväzkov voči prepojeným účtovným jednotkám (361A, 36XA, 471A, 47XA)	129		
5.	Záväzky voči spoločníkom a združeniu (364, 365, 366, 367, 368, 398A, 478A, 479A)	130		
6.	Záväzky voči zamestnancom (331, 333, 33X, 479A)	131	2 6 7 3 6 0	2 4 3 8 0 2
7.	Záväzky zo sociálneho poistenia (336A)	132	1 7 8 7 1 3	1 6 2 2 8 1
8.	Daňové záväzky a dotácie (341, 342, 343, 345, 346, 347, 34X)	133	9 5 8 6 5	3 7 5 2 5
9.	Záväzky z derivátových operácií (373A, 377A)	134		
10.	Iné záväzky (372A, 379A, 474A, 475A, 479A, 47XA)	135	2 6 9 1 1	1 6 3 1 3
B.V.	Krátkodobé rezervy r. 137 + r. 138	136	6 4 4 5 7 1	2 9 2 9 2 2
B.V.1.	Zákonné rezervy (323A, 451A)	137	7 5 0 6 1	1 3 0 0 6 1
2.	Ostatné rezervy (323A, 32X, 459A, 45XA)	138	5 6 9 5 1 0	1 6 2 8 6 1
B.VI.	Bežné bankové úvery (221A, 231, 232, 23X, 461A, 46XA)	139		
B.VII.	Krátkodobé finančné výpomoci (241, 249, 24X, 473A, /-255A)	140		
C.	Časové rozlíšenie súčet (r. 142 až r. 145)	141	1 4 3 5	1 1 9 2 2 2
C.1.	Výdavky budúcich období dlhodobé (383A)	142		
2.	Výdavky budúcich období krátkodobé (383A)	143	1 4 3 5	1 1 9 2 2 2
3.	Výnosy budúcich období dlhodobé (384A)	144		
4.	Výnosy budúcich období krátkodobé (384A)	145		



Označenie a	Text b	Číslo riadku c	Skutočnosť	
			bežné účtovné obdobie 1	bezprostredne predchádzajúce účtovné obdobie 2
*	Čistý obrat (časť účt. tr. 6 podľa zákona)	01	2 0 8 1 2 9 9 9	1 9 7 0 7 3 8 0
**	Výnosy z hospodárskej činnosti spolu súčet (r. 03 až r. 09)	02	2 1 6 8 8 1 3 7	2 0 3 8 0 0 4 1
I.	Tržby z predaja tovaru (604, 607)	03		
II.	Tržby z predaja vlastných výrobkov (601)	04	1 8 8 2 4 5 9 2	1 8 3 6 3 6 2 3
III.	Tržby z predaja služieb (602, 606)	05	1 9 8 8 4 0 7	1 3 4 3 7 5 6
IV.	Zmeny stavu vnútroorganizačných zásob (+/-) (účtová skupina 61)	06	4 0 6 2 3 2	1 1 5 1 3 6
V.	Aktivácia (účtová skupina 62)	07	5 0 4 2 9	8 2 0 8 0
VI.	Tržby z predaja dlhodobého nehmotného majetku, dlhodobého hmotného majetku a materiálu (641, 642)	08	1 0 8 9 7 9	3 5 5 2 0 7
VII.	Ostatné výnosy z hospodárskej činnosti (644, 645, 646, 648, 655, 657)	09	3 0 9 4 9 8	1 2 0 2 3 9
**	Náklady na hospodársku činnosť spolu r. 11 + r. 12 + r. 13 + r. 14 + r. 15 + r. 20 + r. 21 + r. 24 + r. 25 + r. 26	10	2 1 4 4 5 6 5 0	1 9 3 7 6 4 5 7
A.	Náklady vynaložené na obstaranie predaného tovaru (504, 507)	11		
B.	Spotreba materiálu, energie a ostatných neskladovateľných dodávok (501, 502, 503)	12	8 7 9 3 2 0 9	7 6 9 3 8 2 9
C.	Opravné položky k zásobám (+/-) (505)	13		
D.	Služby (účtová skupina 51)	14	5 0 5 6 1 3 3	4 9 0 9 9 5 5
E.	Osobné náklady (r. 16 až r. 19)	15	5 9 9 8 9 2 6	5 5 1 1 0 8 7
E.1.	Mzdové náklady (521, 522)	16	4 2 9 1 0 2 7	3 9 7 5 4 2 9
2.	Odmeny členom orgánov spoločnosti a družstva (523)	17	1 2 0 0	1 2 0 0
3.	Náklady na sociálne poistenie (524, 525, 526)	18	1 5 2 5 1 9 7	1 3 6 4 9 3 2
4.	Sociálne náklady (527, 528)	19	1 8 1 5 0 2	1 6 9 5 2 6
F.	Dane a poplatky (účtová skupina 53)	20	1 0 7 0 6 7	1 0 7 7 7 1
G.	Odpisy a opravné položky k dlhodobému nehmotnému majetku a dlhodobému hmotnému majetku (r. 22 + r. 23)	21	9 6 6 8 7 8	8 7 8 3 0 4
G.1.	Odpisy dlhodobého nehmotného majetku a dlhodobého hmotného majetku (551)	22	9 6 6 8 7 8	8 7 8 3 0 4
2.	Opravné položky k dlhodobému nehmotnému majetku a dlhodobému hmotnému majetku (+/-) (553)	23		
H.	Zostatková cena predaného dlhodobého majetku a predaného materiálu (541, 542)	24	5 8 3 5 7	1 4 7 9 9 0
I.	Opravné položky k pohľadávkam (+/-) (547)	25		
J.	Ostatné náklady na hospodársku činnosť (543, 544, 545, 546, 548, 549, 555, 557)	26	4 7 1 3 0 6	2 1 1 5 6 6
***	Výsledok hospodárenia z hospodárskej činnosti (+/-) (r. 02 - r. 10)	27	2 4 2 4 8 7	1 0 0 3 5 8 4



Označenie a	Text b	Číslo riadku c	Skutočnosť	
			bežné účtovné obdobie 1	bezprostredne predchádzajúce účtovné obdobie 2
*	Pridaná hodnota (r. 03 + r. 04 + r. 05 + r. 06 + r. 07) - (r. 11 + r. 12 + r. 13 + r. 14)	28	7 4 2 6 5 4 4	7 3 6 7 9 3 7
**	Výnosy z finančnej činnosti spolu r. 30 + r. 31 + r. 35 + r. 39 + r. 42 + r. 43 + r. 44	29	8 4 7	1 1 8 6
VIII.	Tržby z predaja cenných papierov a podielov (661)	30		
IX.	Výnosy z dlhodobého finančného majetku súčet (r. 32 až r. 34)	31		
IX.1.	Výnosy z cenných papierov a podielov od prepojených účtovných jednotiek (665A)	32		
2.	Výnosy z cenných papierov a podielov v podielovej účasti okrem výnosov prepojených účtovných jednotiek (665A)	33		
3.	Ostatné výnosy z cenných papierov a podielov (665A)	34		
X.	Výnosy z krátkodobého finančného majetku súčet (r. 36 až r. 38)	35		
X.1.	Výnosy z krátkodobého finančného majetku od prepojených účtovných jednotiek (666A)	36		
2.	Výnosy z krátkodobého finančného majetku v podielovej účasti okrem výnosov prepojených účtovných jednotiek (666A)	37		
3.	Ostatné výnosy z krátkodobého finančného majetku (666A)	38		
XI.	Výnosové úroky (r. 40 + r. 41)	39		3 8
XI.1.	Výnosové úroky od prepojených účtovných jednotiek (662A)	40		
2.	Ostatné výnosové úroky (662A)	41		3 8
XII.	Kurzové zisky (663)	42	8 4 7	1 1 4 8
XIII.	Výnosy z precenenia cenných papierov a výnosy z derivátových operácií (664, 667)	43		
XIV.	Ostatné výnosy z finančnej činnosti (668)	44		
**	Náklady na finančnú činnosť spolu r. 46 + r. 47 + r. 48 + r. 49 + r. 52 + r. 53 + r. 54	45	2 8 5 0 1	2 4 5 3 2
K.	Predané cenné papiere a podiely (561)	46		
L.	Náklady na krátkodobý finančný majetok (566)	47		
M.	Opravné položky k finančnému majetku (+/-) (565)	48		
N.	Nákladové úroky (r. 50 + r. 51)	49	1 7 0 6 8	1 6 2 7 1
N.1.	Nákladové úroky pre prepojené účtovné jednotky (562A)	50	1 6 4 7 0	1 5 3 7 9
2.	Ostatné nákladové úroky (562A)	51	5 9 8	8 9 2
O.	Kurzové straty (563)	52	6 4 3 6	2 7 9 7
P.	Náklady na precenenie cenných papierov a náklady na derivátové operácie (564, 567)	53		
Q.	Ostatné náklady na finančnú činnosť (568, 569)	54	4 9 9 7	5 4 6 4



Ozna- čenie a	Text b	Číslo riadku c	Skutočnosť	
			bežné účtovné obdobie 1	bezprostredne predchádzajúce účtovné obdobie 2
***	Výsledok hospodárenia z finančnej činnosti (+/-) (r. 29 - r. 45)	55		
****	Výsledok hospodárenia za účtovné obdobie pred zdanením (+/-) (r. 27 + r. 55)	56	2 1 4 8 3 3	9 8 0 2 3 8
R.	Daň z príjmov (r. 58 + r. 59)	57	1 0 9 6 5 4	2 4 1 8 2 8
R.1.	Daň z príjmov splatná (591, 595)	58	1 1 9 6 5 6	6 8 4 4 2
2.	Daň z príjmov odložená (+/-) (592)	59		1 7 3 3 8 6
S.	Prevod podielov na výsledku hospodárenia spoločníkom (+/- 596)	60		
****	Výsledok hospodárenia za účtovné obdobie po zdanení (+/-) (r. 56 - r. 57 - r. 60)	61	1 0 5 1 7 9	7 3 8 4 1 0

A. INFORMÁCIE O ÚČTOVNEJ JEDNOTKE**1. Obchodné meno a sídlo spoločnosti:**

HF NaJUS, a.s.
Lieskovec 847/124
018 41 Dubnica nad Váhom
IČO 36 294 632

Spoločnosť HF NaJUS a.s. (ďalej len Spoločnosť) bola založená 7. januára 1997 a do obchodného registra bola zapísaná 1. apríla 1997 (Obchodný register Okresného súdu v Trenčíne, oddiel Sa, vložka č. 10014/R). Obchodné meno spoločnosti od 1.1.2013 je HF NaJUS, a.s.

2. Hlavnými činnosťami Spoločnosti sú:

- výroba strojov a zariadení pre všeobecné účely
- výroba náradia
- s tým súvisiace služby, nákup a predaj tovaru

3. Počet zamestnancov

Údaje o počte zamestnancov za bežné účtovné obdobie a bezprostredne predchádzajúce účtovné obdobie sú uvedené v nasledujúcom prehľade:

	2018	2017
Priemerný prepočítaný počet zamestnancov	285	273
Stav zamestnancov ku dňu, ku ktorému sa zostavuje účtovná závierka, z toho:	281	281
počet vedúcich zamestnancov	12	12

4. Údaje o neobmedzenom ručení

Spoločnosť nie je neobmedzene ručiacim spoločníkom v iných spoločnostiach podľa § 56 ods. 5 Obchodného zákonníka.

5. Právny dôvod na zostavenie účtovnej závierky

Účtovná závierka Spoločnosti k 31. decembru 2018 je zostavená ako riadna účtovná závierka podľa § 17 ods. 6 zákona NR SR č. 431/2002 Z. z. o účtovníctve, za účtovné obdobie od 1. januára 2018 do 31. decembra 2018.

6. Dátum schválenia účtovnej závierky za predchádzajúce účtovné obdobie

Účtovná závierka Spoločnosti k 31. decembru 2017, za predchádzajúce účtovné obdobie, bola schválená valným zhromaždením Spoločnosti dňa 29. júna 2018.

7. Schválenie audítora

Valné zhromaždenie 12. mája 2017 schválilo spoločnosť BDO Audit, spol. s r.o. so sídlom Zochova 6-8, 811 03 Bratislava ako audítora na overenie účtovnej závierky za účtovné obdobie od 1. januára 2018 do 31. decembra 2018.

B. INFORMÁCIE O ORGÁNOCH ÚČTOVNEJ JEDNOTKY**Predstavenstvo**

Ing.Ladislav Tarabík – člen od 15.7.2016
Ing. Róbert Gregorovics od 1.10.2017

Dozorná rada

od 1.10.2018 Iveta Holbová
do 30.9.2018 Danka Vojtchová
Prof. Dr. Andreas Limper, Nemecko
Marcus Petrus Gerardus Meulbroek, Nemecko

Výkonný manažment

Ing.Ladislav Tarabík – commercial director
Ing. Róbert Gregorovics – operations director

C. INFORMÁCIE O AKCIONÁROCH ÚČTOVNEJ JEDNOTKY

Základné imanie Spoločnosti je vo výške 5.271.184 €, je tvorené 119 853 kusmi kmeňových akcií na doručiteľa v menovitej hodnote 1 akcie 25,360155 €, 8 000 kusmi prioritných akcií na doručiteľa v menovitej hodnote 1 akcie 25,360155 € a 80 000 kusmi kmeňových akcií na meno v menovitej hodnote 1 akcie 25,360155 €.

Všetky akcie boli riadne splatené. Akcie nie sú verejne obchodovateľné. S akciou je spojené hlasovacie právo v plnom rozsahu. S prioritnými akciami sú spojené prednostné práva týkajúce sa dividendy. Akcionár vlastiaci prioritné akcie má nárok na vyplatenie prednostnej dividendy po zistení zisku spoločnosti, a to vo výške 25% súčtu menovitej hodnoty tohto druhu akcií. Držitelia akcií majú nárok na dividendy podľa rozhodnutia valného zhromaždenia a majú právo hlasovať, pričom každých 1 000 EUR predstavuje jeden hlas.

Spoločník, akcionár	Výška podielu na základnom imaní		Podiel na hlasovacích právach	Iný podiel na ostatných položkách VI ako na ZI
	absolútne	v %	v %	v %
a	b	c	d	e
Harburg-Freudenberger Maschinenbau GmbH	5 271 184,00	100,00	100,00	-
Spolu	5 271 184,00	100,00	100,00	-

D. INFORMÁCIE O KONSOLIDOVANOM CELKU, ČLENSTVO V SKUPINÁCH

Spoločnosť sa zahrňuje do konsolidovanej účtovnej závierky spoločnosti Harburg-Freudenberger Maschinenbau GmbH, Nemecko a táto sa zahŕňa do konsolidovanej účtovnej závierky koncernu Possehl. Konsolidovanú účtovnú závierku koncernu Possehl zostavuje spoločnosť L. Possehl & Co. mbH, Beckergrube 38-52; 23552 Lübeck, Postfach 1684, 23505 Lübeck. Tieto konsolidované účtovné závierky je možné dostať priamo v sídle uvedených spoločností. Adresa registrového súdu, ktorý vedie obchodný register, kde sú uložené konsolidované účtovné závierky, je Sievekingplatz 1, 20355 Hamburg, Nemecko.

E. INFORMÁCIE O PRIJATÝCH POSTUPOCH, ÚČTOVNÝCH ZÁSADÁCH A ÚČTOVNÝCH METÓDACH**1. Východiská pre zostavenie účtovnej závierky**

Účtovná závierka bola zostavená za predpokladu, že Spoločnosť bude nepretržite pokračovať vo svojej činnosti (going concern).

Účtovné metódy a všeobecné účtovné zásady boli účtovnou jednotkou konzistentne aplikované.

Počas roka nenastali v účtovnej jednotke zmeny účtovných zásad a účtovných metód.

V účtovnom období 2018 Spoločnosť nevykonala žiadne opravy významných chýb minulých účtovných období.

2. Dlhodobý nehmotný a dlhodobý hmotný majetok

Dlhodobý majetok nakupovaný sa oceňuje obstarávacou cenou, ktorá zahrňuje cenu obstarania a náklady súvisiace s obstaraním (clo, prepravu, montáž, poisťné a pod.). Súčasťou obstarávacej ceny nie sú úroky z cudzích zdrojov (týka sa hmotného majetku).

Dlhodobý majetok vytvorený vlastnou činnosťou sa oceňuje vlastnými nákladmi. Vlastnými nákladmi sú všetky priame náklady vynaložené na výrobu alebo inú činnosť a nepriame náklady, ktoré sa vzťahujú na výrobu alebo inú činnosť.

Odpisy dlhodobého nehmotného majetku sú stanovené vychádzajúc z predpokladanej doby jeho používania a predpokladaného priebehu jeho opotrebenia. Odpisovať sa začína v mesiaci uvedenia dlhodobého majetku do používania.

Drobný nehmotný majetok, ktorého obstarávací cena (resp. vlastné náklady) je nižšia ako 2 400,- € sa odpisuje jednorazovo pri uvedení do používania na účet 518430. Dlhodobý nehmotný majetok, ktorý bol uvedený do používania najneskôr do 28.2.2009 v ocenení rovnom alebo nižšom ako 2400 €, sa považuje za dlhodobý nehmotný majetok a pokračuje sa v jeho odpisovaní.

Predpokladaná doba používania, metóda odpisovania a odpisová sadzba:

	predpokladaná doba používania	metóda odpisovania	ročná odpisová sadzba
softvér	5 rokov	lineárna	mesačná 1/60
oceniteľné práva	5 rokov	lineárna	mesačná 1/60
goodwill	7 rokov	lineárna	mesačná 1/84

Odpisy dlhodobého hmotného majetku sú stanovené vychádzajúc z predpokladanej doby jeho používania a predpokladaného priebehu jeho opotrebovania. Odpisovať sa začína v mesiaci uvedenia dlhodobého majetku do používania. Technické zhodnotenie dlhodobého majetku, ktoré presahuje sumu 1700 € v súhrne za zdaňovacie obdobie sa účtuje do ceny majetku. Pod technickým zhodnotením sa rozumejú také zásahy do majetku, ktoré majú za následok zmenu jeho účelu použitia, kvalitatívnu zmenu jeho výkonnosti alebo technických parametrov. Tieto náklady sa odpisujú spolu s majetkom počas prehodnotenej doby odpisovania.

Drobný dlhodobý hmotný majetok, ktorého obstarávací cena (resp. vlastné náklady) je od 1 000 € do 1 700,- € a doba použitia je viac ako 1 rok, sa odpisuje pravidelne 24 mesiacov. Dlhodobý hmotný majetok vrátane technického zhodnotenia, ktorý bol uvedený do používania do 28.2.2009 v ocenení rovnom alebo nižšom ako 1700 €, sa považuje za dlhodobý hmotný majetok aj po tomto dátume a pokračuje sa v jeho odpisovaní.

Pozemky a umelecké diela sa neodpisujú.

Predpokladaná doba používania, metóda odpisovania a odpisová sadzba majetku zaradeného po roku 2003:

	Predpokladaná doba používania	metóda odpisovania	ročná odpisová sadzba
výrobné, admin. budovy	60 rokov	lineárna	mesačná 1/720
potrubia, kompresory, transformátory,	15 rokov	lineárna	mesačný 1/180
mostové žeriavy	12,5 rokov	lineárna	mesačný 1/150
horizont. vyvŕtávačka, zväracie centrum, obrábacie centrum, vysokozv. vozík, regále, police	8 rokov	lineárna	mesačný 1/96
iné stroje, prístroje a zariadenia	3 až 12 rokov	lineárna	mesačná 1/36 až 1/144
dopravné prostriedky	3 až 12 rokov	lineárna	mesačná 1/36 až 1/144
drobný dlhodobý hmotný majetok	2 roky	lineárna	mesačná 1/24

Opravné položky sa tvoria na základe zásady opatrnosti, ak je opodstatnené predpokladať, že došlo k zníženiu hodnoty majetku oproti jeho oceneniu v účtovníctve. Opravná položka sa účtuje v sume opodstatneného predpokladu zníženia hodnoty majetku oproti jeho oceneniu v účtovníctve.

3. Zásoby

Zásoby sa oceňujú nižšou z nasledujúcich hodnôt: obstarávacou cenou (nakupované zásoby) alebo vlastnými nákladmi (zásoby vytvorené vlastnou činnosťou), alebo čistou realizačnou hodnotou.

Čistá realizačná hodnota je predpokladaná predajná cena zásob znížená o predpokladané náklady na ich dokončenie a o predpokladané náklady súvisiace s ich predajom.

Zníženie hodnoty zásob sa zohľadňuje vytvorením opravnej položky.

Zásoby nakupované sa oceňujú obstarávacou cenou, ktorá zahŕňa cenu obstarania a náklady súvisiace s obstaraním (clo, prepravu, poistné, provízie, skonto a pod.). Úroky z cudzích zdrojov nie sú súčasťou obstarávacej ceny. Nakupované zásoby sú oceňované váženým aritmetickým priemerom z obstarávacích cien.

Zásoby vytvorené vlastnou činnosťou sa oceňujú vlastnými nákladmi. Vlastné náklady sú priame náklady (priamy materiál, priame mzdy a ostatné priame náklady) a časť nepriamych nákladov bezprostredne súvisiacich s vytvorením zásob vlastnou činnosťou (výrobná réžia). Výrobná réžia sa do vlastných nákladov zahŕňa v závislosti od stupňa rozpracovanosti týchto zásob. Správna réžia a odbytové náklady nie sú súčasťou vlastných nákladov. Súčasťou vlastných nákladov nie sú úroky z cudzích zdrojov. Toto ocenenie sa upravuje o zníženie hodnoty zásob. V súlade s vnútropodnikovou smernicou opravnú položku tvoríme podľa individuálneho posúdenia zásob, ktoré sú bez pohybu (za ktorý považujeme posledný nákup) viac ako 2 roky.

4. Pohľadávky

Pohľadávky sa pri ich vzniku oceňujú ich menovitou hodnotou; postúpené pohľadávky sa oceňujú obstarávacou cenou, vrátane nákladov súvisiacich s obstaraním. V netto vyjadrení sú znížené o opravnú položku k rizikovým a problematickým pohľadávkam. Opravná položka je tvorená v závislosti od rizika súvisiaceho s konkrétnou pohľadávkou.

5. Peňažné prostriedky a ceniny

Peňažné prostriedky a ceniny sa oceňujú ich menovitou hodnotou.

6. Náklady budúcich období a príjmy budúcich období

Náklady budúcich období a príjmy budúcich období sa vykazujú vo výške, ktorá je potrebná na dodržanie zásady vecnej a časovej súvislosti s účtovným obdobím.

7. Rezervy

Rezervy sú záväzky predstavujúce existujúcu povinnosť, ktorá vznikla z minulých udalostí, je pravdepodobné, že v budúcnosti znížia ekonomické úžitky, pričom nie je známa presná výška tohto záväzku. Tvoria sa na krytie rizík alebo strát z podnikania. Oceňujú sa v odhadnutej výške potrebnej na splnenie existujúcej povinnosti k závierkovému dňu.

Podľa kolektívnej zmluvy je Spoločnosť povinná zaplatiť svojim zamestnancom pri odchode do starobného, predčasného alebo invalidného dôchodku jedennásobok ich priemernej mesačnej mzdy, tzv. odchodné. Pri odpracovaní 20 a viac rokov v Spoločnosti vyplatí odchodné v sume dvojnásobku priemerného mesačného zárobku..

Spoločnosť vypočítava a účtuje o tvorbe a rozpúšťaní rezervy na odchodné. Rezerva je ocenená súčasnou hodnotou záväzku z dostupného k súvahovému dňu, spolu s úpravami o odhady pravdepodobnosti.

Diskontná sadzba 5 % p.a.

8. Záväzky

Záväzky pri ich vzniku sa oceňujú menovitou hodnotou. Záväzky pri ich prevzatí sa oceňujú obstarávacou cenou. Ak sa pri inventarizácii zistí, že suma záväzkov je iná ako ich výška v účtovníctve, uvedú sa záväzky v účtovníctve a v účtovnej závierke v tomto zistenom ocenení.

9. Odložené dane

Odložené dane (odložená daňová pohľadávka a odložený daňový záväzok) sa v spoločnosti vzťahujú na:

- dočasné rozdiely medzi účtovnou hodnotou majetku a účtovnou hodnotou záväzkov vykázanou v súvahe a ich daňovou základňou,
- možnosť previesť nevyužitú daňovú odpočty a iné daňové nároky do budúcich období.

Odložené daňové pohľadávky a záväzky sa vykazujú pomocou súvahovej metódy z dočasných rozdielov medzi daňovou hodnotou aktív alebo záväzkov a ich čistou účtovnou hodnotou. Na určenie odloženej dane sa používajú daňové sadzby očakávané v čase realizácie aktív a pasív. Odložená daňová pohľadávka sa vykáže vtedy, keď je pravdepodobné, že budúci zdaniteľný zisk umožní, aby sa odložená daňová pohľadávka realizovala.

10. Výdavky budúcich období a výnosy budúcich období

Výdavky a výnosy budúcich období sa vykazujú vo výške, ktorá je potrebná na dodržanie zásady vecnej a časovej súvislosti s účtovným obdobím.

11. Leasing

Majetok prenajatý na základe operatívneho prenájmu vykazuje ako svoj majetok jeho vlastník, nie nájomca.

Prenájom dlhodobého hmotného majetku na základe nájomnej zmluvy s dojednaným právom kúpy prenajatej veci za dohodnuté platby počas dohodnutej doby nájmu je považovaný za finančný lízing. Na Spoločnosť sa prenášajú všetky podstatné výhody a riziká charakteristické pre jeho vlastníctvo. Majetok prenajatý formou finančného prenájmu vykazuje ako svoj majetok a odpisuje ho jeho nájomca, nie vlastník.

Prijatie majetku nájomcom sa v účtovníctve nájomcu účtuje v deň prijatia majetku na ťarchu príslušného účtu majetku so súvzťažným zápisom v prospech účtu 474 – Záväzky z nájmu vo výške dohodnutých platieb znížených o nerealizované finančné náklady. Súčasťou dohodnutých platieb je aj kúpna cena, za ktorú na konci dohodnutej doby finančného prenájmu prechádza vlastnícke právo k prenajatému majetku z prenajímateľa na nájomcu.

Platba nájomného je alokovaná medzi splátku istiny a finančné náklady, vypočítané metódou efektívnej úrokovej miery. Finančné náklady sa účtujú na ťarchu účtu 562 – Úroky.

Majetok odpisujeme podľa predpokladanej doby jeho používania a predpokladaného priebehu jeho opotrebenia. Záväzky z lízingu sú podľa doby splatnosti vykázané v súvahe v krátkodobých a dlhodobých záväzkoch.

12. Cudzia mena

Majetok a záväzky vyjadrené v cudzej mene sa ku dňu uskutočnenia účtovného prípadu prepočítavajú na eurá kurzom určeným a vyhláseným Európskou centrálnou bankou alebo Národnou bankou Slovenska v deň predchádzajúci dňu uskutočnenia účtovného prípadu. Na ocenenie prírastku cudzej meny nakúpenej za euro sa použije kurz, za ktorý bola táto cudzia mena nakúpená. Na úbytok rovnakej cudzej meny v hotovosti alebo z devízového účtu sa na prepočet cudzej meny na eurá použije referenčný výmenný kurz určený a vyhlásený ECB v deň predchádzajúci dňu uskutočnenia účtovného prípadu.

Majetok a záväzky vyjadrené v cudzej mene (okrem prijatých a poskytnutých preddavkov) sa ku dňu, ku ktorému sa zostavuje účtovná závierka, prepočítavajú na menu euro referenčným výmenným kurzom určeným a vyhláseným ECB v deň, ku ktorému sa zostavuje účtovná závierka, a účtujú sa s vplyvom na výsledok hospodárenia.

Prijaté a poskytnuté preddavky v cudzej mene na účet zriadený v eurách a z účtu zriadeného v eurách sa prepočítavajú na menu euro kurzom, za ktorý boli tieto hodnoty nakúpené alebo predané.

13. Výnosy

Tržby za vlastné výkony a tovar neobsahujú daň z pridanej hodnoty. Sú tiež znížené o zľavy a zrážky (rabaty, bonusy, skontá, dobropisy a pod.) bez ohľadu na to, či zákazník mal vopred na zľavu nárok, alebo či ide o dodatočne uznanú zľavu.

Tržby z predaja výrobkov a tovaru sa vykazujú v deň splnenia dodávky podľa Obchodného zákonníka, podľa Incoterms alebo iných podmienok dohodnutých v zmluve.

Tržby z predaja služieb sa vykazujú v účtovnom období, v ktorom boli služby poskytnuté.

14. Dotácie zo štátneho rozpočtu

O nároku na dotácie zo štátneho rozpočtu sa účtuje, ak je takmer isté, že sa splnia všetky podmienky súvisiace s dotáciou a súčasne, že sa dotácia poskytne.

Dotácie na hospodársku činnosť Spoločnosti sa najskôr vykazujú ako výnosy budúcich období a do výkazu ziskov a strát sa rozpisujú ako výnosy z hospodárskej činnosti v časovej a vecnej súvislosti s vynaložením nákladov na príslušný účel.

F. INFORMÁCIE O ÚDAJOCH NA STRANE AKTÍV SÚVAHY

1. Dlhodobý nehmotný majetok a dlhodobý hmotný majetok

Prehľad o pohybe dlhodobého nehmotného a dlhodobého hmotného majetku od 1. januára 2018 do 31. decembra 2018

Dlhodobý nehmotný majetok	Bežné účtovné obdobie 2018							
	Aktivované náklady na vývoj	Softvér	Oceniteľné práva	Goodwill	Ostatný DNM	Obstarávaný DNM	Roskynuce preddavky na DNM	SPOLU
Prvotné ocenenie								
Stav na začiatku účtovného obdobia	0	476 582	19 280	1 487 557	0		0	1 983 419
Prírastky		43 419						43 419
Prírastky						416 217	43 960	460 177
Úbytky								0
Presuny				1				1
Stav na konci účtovného obdobia	0	520 001	19 280	1 487 558	0	416 217	43 960	2 487 016
Oprávky								
Stav na začiatku účtovného obdobia	0	315 515	14 895	1 062 541	0	0	0	1 392 951
Prírastky - odpisy		57 734	4 385	212 509				274 628
Prírastky - vyradenie v ZC								0
Úbytky								0
Kurzové rozdiely								0
Stav na konci účtovného obdobia	0	373 249	19 280	1 275 050	0	0	0	1 667 578
Opravné položky								
Stav na začiatku účtovného obdobia	0	0	0	0	0	0	0	0
Prírastky								
Úbytky								
Stav na konci účtovného obdobia	0	0	0	0	0	0	0	0
Zostatková hodnota								
Stav na začiatku účtovného obdobia	0	161 067	4 385	425 016	0	0	0	590 468
Stav na konci účtovného obdobia	0	146 752	0	212 508	0	416 217	43 960	819 438

Dlhodobý nehmotný majetok	Predchádzajúce účtovné obdobie 2017							SPOLU
	Aktivované náklady na vývoj	Softvér	Ocenené práva	Goodwill	Ostatný DNM	Obstarávaný DNM	Roskytné preddavky na DNM	
Prvotné ocenenie								
Súčet na začiatku účtovného obdobia	0	357 953	53 057	1 487 557	0	0	0	1 898 567
Prírastky		120 833						120 833
Prírastky								0
Úbytky		2 204	33 777					35 981
Presuny								0
Súčet na konci účtovného obdobia	0	476 582	19 280	1 487 557	0	0	0	1 983 419
Oprávky								
Súčet na začiatku účtovného obdobia	0	289 185	42 825	850 033	0	0	0	1 182 043
Prírastky - odpisy		28 534	5 847	212 508				246 889
Prírastky - vyradenie v ZC								0
Úbytky		2 204	33 777					35 981
Kurzové rozdiely								0
Súčet na konci účtovného obdobia	0	315 515	14 895	1 062 541	0	0	0	1 392 951
Opravné položky								
Súčet na začiatku účtovného obdobia	0	0	0	0	0	0	0	0
Prírastky								
Úbytky								
Súčet na konci účtovného obdobia	0	0	0	0	0	0	0	0
Zostatková hodnota								
Súčet na začiatku účtovného obdobia	0	68 768	10 232	637 524	0	0	0	716 524
Súčet na konci účtovného obdobia	0	161 067	4 385	425 016	0	0	0	590 468

Dlhodobý hmotný majetok	Bežné účtovné obdobie 2018									
	Pozemky	Stavby	Samostatné hnuteľné veci a súbory hnuteľných vecí	Ostatný DHM, v tom:	Dopr. prostriedky	Inventár	Ostatný majetok	Obsta- rávaný DHM	Poskytnuté preddavky na DHM	SPOLU
Prvotné ocenenie										
Stav na začiatku UO	143 678	4 171 823	12 098 080	0	0	0	0	2 188	4 717	16 420 486
Prírastky		86 819	525 844					291 836		904 499
Úbytky			414 772							414 772
Presuny			5 765					-1 048	-4 717	0
Stav na konci UO	143 678	4 258 642	12 214 917	0	0	0	0	292 976	0	16 910 213
Oprávky										
Stav na začiatku UO	0	525 297	7 101 581	0	0	0	0	0	0	7 626 878
Prírastky - odpisy		90 783	601 468		0	0				692 251
Prírastky - vyradenie v ZC			19 512	0						19 512
Presuny										0
Úbytky			414 772			0				414 772
Kurzové rozdiely										0
Stav na konci UO	0	616 080	7 307 789	0	0	0	0	0	0	7 923 869
Opravné položky										
Stav na začiatku UO	0	0	0	0				0	0	0
Prírastky										
Úbytky										
Stav na konci UO	0	0	0	0				0	0	0
Zostatková hodnota										
Stav na začiatku UO	143 678	3 646 526	4 996 499	0	0	0	0	2 188	4 717	8 793 608
Stav na konci UO	143 678	3 642 562	4 907 128	0	0	0	0	292 976	0	8 986 344

Dlhodobý hmotný majetok	Predchádzajúce účtovné obdobie 2017									
	Pozemky	Stavby	Samostatné hnuteľné veci a súbory hnuteľných vecí	Ostatný DHM, v tom:	Dopr. prostriedky	Inventár	Ostatný majetok	Obsta- rávaný DHM	Poskytnuté preddavky na DHM	SPOLU
Prvotné ocenenie										
Stav na začiatku UO	143 678	3 943 187	11 268 448	0	0	0	0	23 509	0	15 378 822
Prírastky		228 636	876 450					2 188	4 717	1 111 991
Úbytky			70 327							70 327
Presuny			23 509					-23 509		0
Stav na konci UO	143 678	4 171 823	12 098 080	0	0	0	0	2 188	4 717	16 420 486
Oprávky										
Stav na začiatku UO	0	440 512	6 613 254	0	0	0	0	0	0	7 053 766
Prírastky - odpisy		84 785	546 630		0	0				631 416
Prírastky - vyradenie v ZC				0						0
Presuny										0
Úbytky			58 303			0				58 303
Kurzové rozdiely										0
Stav na konci UO	0	525 297	7 101 581	0	0	0	0	0	0	7 626 878
Opravné položky										
Stav na začiatku UO	0	0	0	0				0	0	0
Prírastky										
Úbytky										
Stav na konci UO	0	0	0	0				0	0	0
Zostatková hodnota										
Stav na začiatku UO	143 678	3 502 675	4 655 194	0	0	0	0	23 509	0	8 325 056
Stav na konci UO	143 678	3 646 526	4 996 499	0	0	0	0	2 188	4 717	8 793 608

Na financovanie prevádzkových potrieb je čerpaná pôžička zo spoločnosti Possehl.

Dlhodobý hmotný majetok	Hodnota za bežné účtovné obdobie
Dlhodobý hmotný majetok, pri ktorom má účtovná jednotka obmedzené právo s ním nakladať	stroje, autá (lízing) v OC 63334,24 € - v ZC 42 222,84

V roku 2018 nevznikli opodstatnené dôvody k tvorbe opravných položiek k dlhodobému majetku.

Poistné krytie aktív

- Povinné zmluvné poistenie zodpovednosti za škodu spôsobenú prevádzkou motorového vozidla
- Havarijné poistenie motorových vozidiel, poistenie lízingových strojov a zariadení
- Poistenie lomu stroja a prerušenia prevádzky následkom lomu stroja

Poistenie prostredníctvom materskej spoločnosti

- Poistenie podnikateľov pre prípad poškodenia alebo zničenia vecí živelnou udalosťou, - poistený je majetok vo výške obstarávacej ceny budov, hál, stavieb, strojov, prístrojov, zariadení a komplexný súbor zásob.

GOODWILL:

Zlúčenie: Notárska zápisnica N 494/2013, Nz 29461/2013, NCRIs 30032/2013: zanikajúca spoločnosť ZTS NaJUS Holding, s.r.o.; nástupnícka spoločnosť HF NaJUS, a.s.; rozhodný deň 1.1.2013; nový 100% akcionár Harburg-Freudenberger Maschinenbau GmbH; výplata vyrovnacieho podielu pre Pomini Rubber and Plastics S.R.L. Návrh zmluvy o zlúčení schválili VZ zanikajúcej i VZ nástupníckej spoločnosti 13.5.2013, predstavenstvo nástupníckej spoločnosti 4.6.2013 a VZ zanikajúcej i nástupníckej spoločnosti schválilo podpísanie zmluvy dňa 2.9.2013.

V otvárací súvaha nástupníckej ÚJ, sme vykázali majetok zanikajúcej ÚJ v ocenení RH po vylúčení podielu 061 v nástupníckej spoločnosti + majetok nástupníckej ÚJ v ocenení ÚH + Goodwill = VI zanikajúcej spoločnosti + v hodnote goodwillu suma na účte 429 + VI nástupníckej + záväzky zanikajúcej spoločnosti ocenené v RH + záväzky nástupníckej spoločnosti ocenené v ÚH

Goodwill je rozdiel medzi účtovnou hodnotou podielu jednej zúčastnenej spoločnosti v inej zúčastnenej spoločnosti a reálnou hodnotou majetku a záväzkov pripadajúcej na tento podiel.

Goodwill vykázaný v otvárací súvaha sa v zmysle Postupov upravuje nasledovne:

podľa § 37 ods. 12 písm. b) zaúčtovaním (odúčtovaním) sumy nerozdelených ziskov alebo neuhradených strát účtovaných na účtoch vlastného imania u zanikajúcej ÚJ a prevzatej nástupníckou ÚJ do otvárací súvahy (ak pripadajú nástupníckej účtovnej jednotke a vznikli od nadobudnutia príslušného podielu nástupníckou jednotkou v zanikajúcej jednotke)

Pri účtovaní goodwillu sme zisťovali, v akej výške sa v budúcnosti v súvislosti s goodwillom zvýšia ekonomické úžitky. Dobu odpisovania goodwillu sme určili na 7 rokov.

2. Zásoby

Vývoj opravnej položky v priebehu účtovného obdobia:

Zásoby	Účtovné obdobie rok 2018				
	Stav opravnej položky k 31.12.2017	Tvorba opravnej položky	Zúčtovanie opravnej položky z dôvodu zániku opodstatnenosti	Zúčtovanie opravnej položky z dôvodu vyradenia majetku z účtovníctva	Stav opravnej položky k 31.12.2018
a	b	c	d	e	f
Materiál	10 800	4 574	10 800	0	4 574
Nedokončená výroba a polotovary vlastnej výroby	0	0	0	0	0
Výrobky	0	0	0	0	0
Poskytnuté preddavky na zásoby	0	0	0	0	0
Zásoby spolu	10 800	4 574	10 800	0	4 574

Zníženie úžitkovej hodnoty zásob bolo zohľadnené vytvorením opravnej položky.

V priebehu roka 2018 bola rozpustená opravná položka k zásobám materiálu z dôvodu použitia zásob vo výrobe a predaja. Tvorili sme aj novú opravnú položku na zásoby hutného materiálu, polotovarov, kde od posledného príjmu - nákupu, uplynulo viac ako 2 roky a kde je opodstatnený predpoklad, že materiál nepoužijeme. Opravná položka je tvorená na základe individuálneho posúdenia z kontroly zásob.

Vývoj opravnej položky v priebehu predchádzajúceho účtovného obdobia:

Zásoby	Účtovné obdobie rok 2017				
	Stav opravnej položky k 31.12.2016	Tvorba opravnej položky	Zúčtovanie opravnej položky z dôvodu zániku opodstatnenosti	Zúčtovanie opravnej položky z dôvodu vyradenia majetku z účtovníctva	Stav opravnej položky k 31.12.2017
a	b	c	d	e	f
Materiál	455 654	10 800	96 318	359 336	10 800
Nedokončená výroba a polotovary vlastnej výroby	0	0	0	0	0
Výrobky	0	0	0	0	0
Poskytnuté preddavky na zásoby	0	0	0	0	0
Zásoby spolu	455 654	10 800	96 318	359 336	10 800

3. Pohľadávky

Vývoj opravnej položky v priebehu účtovného obdobia:

Pohľadávky	Bežné účtovné obdobie (rok 2018)				
	Stav opravnej položky k 31.12.2017	Tvorba opravnej položky vrátane kurzových rozdielov	Zúčtovanie opravnej položky z dôvodu zániku opodstatnenosti vrátane kurzových rozdielov	Zúčtovanie opravnej položky z dôvodu vyradenia majetku z účtovníctva	Stav opravnej položky k 31.12.2018
a	b	c	d	e	f
Pohľadávky z obchodného styku	109 299	1	0	0	109 300
Pohľadávky spolu	109 299	1	0	0	109 300

Vývoj opravnej položky v priebehu predchádzajúceho účtovného obdobia:

Pohľadávky	Predchádzajúce účtovné obdobie (rok 2017)				
	Stav opravnej položky k 31.12.2016	Tvorba opravnej položky vrátane kurzových rozdielov	Zúčtovanie opravnej položky z dôvodu zániku opodstatnenosti vrátane kurzových rozdielov	Zúčtovanie opravnej položky z dôvodu vyradenia majetku z účtovníctva	Stav opravnej položky k 31.12.2017
a	b	c	d	e	f
Pohľadávky z obchodného styku	204 834	0	10 301	85 233	109 299
Pohľadávky spolu	204 834	0	10 301	85 233	109 299

Veková štruktúra pohľadávok je uvedená v nasledujúcom prehľade:

Pohľadávky k 31.12.2018	V lehote splatnosti	Po lehote splatnosti	Pohľadávky spolu
a	b	c	d
Dlhodobé pohľadávky			
Dlhodobé pohľadávky spolu	0	0	0
Krátkodobé pohľadávky			
Pohľadávky z obchodného styku	1 832 458	834 070	2 666 528
Daňové pohľadávky a dotácie	0	0	0
Iné pohľadávky	0	0	0
Krátkodobé pohľadávky spolu	1 832 458	834 070	2 666 528

4. Finančné účty

Prehľad jednotlivých položiek finančných účtov:

	31. 12. 2018	31. 12. 2017
Pokladnica, ceniny	1 747	6 222
Bežné účty v banke alebo v pobočke zahraničnej banky	534 831	993 372
Vkladové účty v banke alebo v pobočke zahr. banky termínované	0	0
Peniaze na ceste	0	0
Spolu	536 578	999 594

5. Časové rozlíšenie

	31. 12. 2018	31. 12. 2017
Náklady budúcich období dlhodobé, z toho:	1 137	971
upgrade	1 137	971
Náklady budúcich období krátkodobé, z toho:	61 944 0	16 273
Literatúra	2 186	2 230
Poistenie	27 601	1 598
Reklama	2 906	1 913
aktualizácia programov	17 271	8 745
ostatné	11 980	1 787
Príjmy budúcich období	0 0	131 953
trans.cena	0	131 953
nespotrebované poistenie	0	
Spolu	63 081	149 197

G. INFORMÁCIE O ÚDAJOCH NA STRANE PASÍV SÚVAHY**1. Vlastné imanie**

Informácie o vlastnom imaní sú uvedené v časti C a P.

2. Rezervy

a	Bežné účtovné obdobie 2018				f
	Stav k 31. 12. 2017 b	Tvorba c	Použitie d	Zrušenie e	
Dlhodobé rezervy, z toho:	174 094 0	3 890 0	0		177 984
Zákomné rezervy dlhodobé					
Odchodné do dôchodku	174 094	3 890			177 984
Ostatné dlhodobé rezervy spolu	174 094	3 890	0	0	177 984
Krátkodobé rezervy, z toho:	292 923	631 443	275 403	4 392	644 571
Zákomné rezervy krátkodobé					
Rezerva na mzdy za dovolenku vrátane sociálneho zabezpečenia	130 061	75 061	130 061	0	75 061
Rezerva na emisné kvóty	0	0	0	0	0
Zákomné rezervy krátkodobé spolu	130 061	75 061	130 061 0	0	75 061
Ostatné rezervy krátkodobé					
Rezerva na nevyplatené prémie a odmeny vrátane soc. zabezpečenia	49 200	33 800	44 808	4 392	33 800
Rezerva na prevádzkové náklady	0	14 251	0		14 251
Rezerva na odchodné - krátkodobá časť	12 638	12 089	3 314	0	21 413
Rezerva na bonusy, skontá, reklamácie	8 076	303 054	4 272	0	306 858
Rezerva na overenie účtovnej závierky, zostavenie výročnej správy	2 170	3 240	2 170	0	3 240
Rezerva na služby	76 682	127 877 #	76 682		127 877
Rezerva ostatné-koop.mat.bez fa	14 096	62 071	14 096		62 071
Ostatné rezervy krátkodobé spolu	162 862	556 382	145 342	4 392	569 510

a	Predchádzajúce účtovné obdobie 2017				f
	Stav k 31. 12. 2016 b	Tvorba c	Použitie d	Zrušenie e	
Dlhodobé rezervy, z toho:	143 782 0	30 312 0	0		174 094
Zákonné rezervy dlhodobé					
Odchodné do dôchodku	143 782	30 312			174 094
Ostatné dlhodobé rezervy spolu	143 782	30 312	0	0	174 094
Krátkodobé rezervy, z toho:	299 597	285 341	273 480	18 535	292 923
Zákonné rezervy krátkodobé					
Rezerva na mzdy za dovolenku vrátane sociálneho zabezpečenia	138 504	130 061	138 504	0	130 061
Rezerva na emisné kvóty	0	0	0	0	0
Zákonné rezervy krátkodobé spolu	138 504	130 061	138 504 0	0	130 061
Ostatné rezervy krátkodobé					
Rezerva na nevyplatené prémie a odmeny vrátane soc. zabezpečenia	12 600	49 200	12 600		49 200
Rezerva na bonusy, skontá, reklamácie	0	0	0		0
Rezerva na odchodné - krátkodobá časť	15 087	5 056	7 505	0	12 638
Rezerva na bonusy, skontá, reklamácie	108 911	8 076	90 376	18 535	8 076
Rezerva na overenie účtovnej závierky, zostavenie výročnej správy	7 500	2 170	7 500	0	2 170
Rezerva na služby	1 810	76 682 #	1 810		76 682
Rezerva ostatné-koop.mat.bez fa	15 185	14 096	15 185		14 096
Ostatné rezervy krátkodobé spolu	161 093	155 280	134 976	18 535	162 862

Ostatné rezervy

Rezerva na odchodné je dlhodobá rezerva, časť pripadajúca na použitie v roku 2019 je prevedená v krátkodobých rezervách v hodnote 21 413 € k 31.12.2018.

Krátkodobé rezervy budú použité v priebehu účtovného obdobia 2019, rezervy na odchodné v priebehu budúcich účtovných období.

3. Závazky

Štruktúra záväzkov podľa zostatkovej doby splatnosti je uvedená v nasledujúcom prehľade:

a	b	c
Závazky podľa zostatkovej doby splatnosti	31.12.2018	31.12.2017
Dlhodobé záväzky spolu	0	0
Závazky so zostatkovou dobou splatnosti dlhšou ako päť rokov	0	0
Závazky so zostatkovou dobou splatnosti jeden rok až päť rokov	0	0
Krátkodobé záväzky spolu z obch.styku	3 704 157	4 452 174
Závazky so zostatkovou dobou splatnosti do jedného roka vrátane	2 921 517	3 768 693
Závazky po lehote splatnosti	782 640	683 481

4. Sociálny fond

Tvorba a čerpanie sociálneho fondu:

	31. 12. 2018	31. 12. 2017
Začiatkový stav sociálneho fondu	9 084	13 243
Tvorba sociálneho fondu na ťarchu nákladov	38 958	45 997
Tvorba sociálneho fondu zo zisku	11 076	13 329
Ostatná tvorba sociálneho fondu	0	0
<i>Tvorba sociálneho fondu spolu</i>	50 034	59 326
<i>Čerpanie sociálneho fondu</i>	37 730	63 485
Konečný zostatok sociálneho fondu	21 388	9 084

Sociálny fond sa čerpal na: príspevok na stravovanie zamestnancov, odmeny pri pracovných a životných jubileách, vianočný príspevok, regeneráciu pracovnej sily.

5. Odložený daňový záväzok

	31. 12. 2018	31. 12. 2017
Dočasné rozdiely medzi účtovnou hodnotou majetku a daňovou základňou, z toho:	-3 316 339	-2 988 327
– odpočítateľné	17 018	23 245
– zdaniteľné	-3 333 357	-3 011 572
Dočasné rozdiely medzi účtovnou hodnotou záväzkov a daňovou základňou, z toho:	703 269	327 629
– odpočítateľné	703 269	327 629
– zdaniteľné		0
Možnosť umorovať daňovú stratu v budúcnosti	0	0
Možnosť previesť nevyužitú daňovú odpočty	0	0
Iné zdaniteľné rozdiely	0	0
Sadzbá dane z príjmov (v %)	21	21
Odložená daňová pohľadávka	151 260	73 683
Uplatnená daňová pohľadávka	151 260	73 683
Zmena odloženej daňovej pohľadávky	0	0
Zaúčtovaná ako zníženie nákladov	77 884	75 629
Zaúčtovaná do vlastného imania	0	0
Odložený daňový záväzok	-700 005	-632 431
Zmena odloženého daňového záväzku	0	0
Zaúčtovaná ako náklad	-67 883	-97 757
Zaúčtovaná do vlastného imania	0	0
Odložený daňový záväzok celkom	-548 745	-558 748
Zmena odloženého daňového záväzku celkom	0	0
Zaúčtovaná ako náklad	-10 000	173 386
Zaúčtovaná do vlastného imania	0	0
zaokrúhlenie vo výsledovke	-1	1

6. Bankové úvery

Spoločnosť v bežnom období nečerpala bankový úver.

Ostatné záväzky voči prepojeným osobám

Spoločnosť čerpá pôžičku od spoločnosti L. Possehl & Co. mbH. Zmluva o pôžičke zo dňa 25.3.2014: úročenie 2% do vyplatenia. Provízia 0%, žiadne zabezpečenie, účel: financovanie rozširovania výrobných priestorov.

Dodatkom z 25.3.2014 sa úver navýšil na výšku 3,5 mil. Eur. Úroková sadzba je stanovená na 1,25 % .

Úver môže byť použitý na financovanie investícií a na financovanie podniku. Zmeny tohto dodatku nadobudli účinnosť 1.2.2016.

Suma úveru bola 13.11.2018 navýšená o sumu 800 tis. Eur.

Stav úveru k 31.12.2018 je 1 993 tis. eur. Pôžička je splatná na požiadanie. Spoločnosť obdržala k 31.12.2018 prehlásenie od spoločnosti Possehl, že pôžička sa nebude splácať v priebehu roku 2019, preto je v súvahe vykázaná ako dlhodobý záväzok.

7. Časové rozlíšenie

	31. 12. 2018	31. 12. 2017
Výdavky budúcich období dlhodobé	0	0
Výdavky budúcich období krátkodobé, z toho:	1 435	119 222
náklady bežného obdobia - platené pozadu		
transfer.vyrovnanie	0	119 031
za koop.	0	0
ostatné	1 435	191
Spolu	1 435	119 222

8. Informácie o majetku prenajatom formou finančného prenájmu

	Splatnosť			Splatnosť		
	do jedného roka vrátane	od jedného roka do piatich rokov vrátane	spolu	do jedného roka vrátane	od jedného roka do piatich rokov vrátane	spolu
Celková suma doh. platieb	10 571	4 526	15 097	10 270	15 097	25 367
Istina	10 274	4 493	14 767	9 671	14 768	24 439
Finančný náklad	297	33	330	599	330	929
Spolu	10 571	4 526	15 097	10 270	15 097	25 367

H. INFORMÁCIE O VÝNOSOCH**1. Tržby za vlastné výkony a tovar**

Tržby za vlastné výkony a tovar podľa jednotlivých krajín

Oblasť odbytu	Tržby za vlastné výrobky a služby	
	2018	2017
a	b	c
tuzemsko	179 336	127 006
zahraničie	2 567 003	1 589 952
zahraničie skupina Possehl:	18 066 660	17 988 867
*Harburg Fr.	10 714 925	10 861 987
*Pomini	4 351 413	5 525 429
*Farrel Lim.	2 487 729	1 463 329
*Belišče		0
*HF Rubber Machinery	512 594	138 122
fa bez prevodky	0	1 554
		0
SPOLU	20 812 999	19 707 379

2. Zmena stavu zásob vlastnej výroby

a	2018	2017		Zmena stavu vnútroorganizačných zásob	
	Konečný zostatok b	Konečný zostatok c	Začiatkový stav d	2018 e	2017 f
Nedokončená výroba a polotovary vlastnej výroby	2 245 432	1 963 716	2 038 179	281 716	-74 463
Výrobky	0	0	0	0	0
Spolu	<u>2 245 432</u>	<u>1 963 716</u>	<u>2 038 179</u>	281 716	-74 463
Manká a škody				55 991	126 167
opravy v ned.výr.				68 015	63 432
ostatné-inv.rozdiely				510	0
Opravné položky				0	0
Zmena stavu vnútroorganizačných zásob vo výkaze ziskov a strát				<u>406 232</u>	<u>115 136</u>

Rozdiel je spôsobený tým, že niektoré položky sa neúčtujú prostredníctvom zmeny stavu, ale priamo na príslušné iné účty nákladov (manká a škody, opravy v nedokončenej výrobe, použitie opraných položiek).

Zmena stavu zásob vlastnej výroby

a	2017	2016		Zmena stavu vnútroorganizačných zásob	
	Konečný zostatok b	Konečný zostatok c	Začiatocný stav d	2017 e	2016 f
Nedokončená výroba a polotovary vlastnej výroby	1 963 716	2 038 179	2 158 452	-74 463	-120 273
Výrobky	0	0	0	0	0
Spolu	1 963 716	2 038 179	2 158 452	-74 463	-120 273
Manká a škody				126 167	121 483
opravy v ned.výr.				63 432	37 928
ostatné-inv.rozdiely				0	1 135
Opravné položky				0	0
Zmena stavu vnútroorganizačných zásob vo výkaze ziskov a strát				115 136	40 273

3. Aktivácia nákladov, výnosov z hospodárskej činnosti, finančnej činnosti a mimoriadnej činnosti

Prehľad o výnosoch pri aktivácii nákladov, výnosoch z hospodárskej činnosti, finančnej činnosti a mimoriadnej činnosti je uvedený v nasledujúcom prehľade:

	31. 12. 2018	31. 12. 2017
Významné položky pri aktivácii nákladov, z toho:	50 429	82 080
Dlhodobý hmotný majetok vytvorený vlastnou činnosťou	24 116	20 533
aktivácia náradia	6 201	979
aktivácia náhr.dielov	20 023	11 533
aktivácia vnútrop.služieb	89	49 035
Ostatné významné položky výnosov z hospodárskej činnosti, z toho:	418 477	475 446 #
Tržby z predaja dlhodobého majetku	56 369	8 959
Tržby z predaja materiálu	52 610	346 248
Ostatné-výnosy z predaja odpadu, náhr. od poisťovne	309 498	120 239
Finančné výnosy, z toho:	847	1 186 0
<i>Kurzové zisky, z toho:</i>	<i>847</i>	<i>1 148</i>
Kurzové zisky ku dňu, ku ktorému sa zostavuje ÚZ - pohľadávky, záväzky	224	80
	0	0
<i>Ostatné významné položky finančných výnosov, z toho:</i>	<i>0</i>	<i>38</i>
Tržby z predaja emisných kvót	0	0
Výnosy z krátkodobého FM - manažovanie portfólia emisných kvót	0	0
Výnosové úroky	0	38
<i>Ostatné výnosy z finančnej činnosti</i>	<i>0</i>	<i>0</i>

4. Čistý obrat

Čistý obrat Spoločnosti za účelom zistenia povinnosti overenia individuálnej účtovnej závierky audítorom [§ 19 ods. 1 písm. a) zákona o účtovníctve] je uvedený v nasledujúcom prehľade:

	2018	2017
Tržby za vlastné výrobky	18 824 592	18 363 623
Tržby z predaja služieb	1 988 407	1 343 756
Tržby za tovar	0	0
Iné výnosy súvisiace s bežnou činnosťou	0	0
Čistý obrat spolu	20 812 999	19 707 379

I. INFORMÁCIE O NÁKLADOCH

1. Náklady na poskytnuté služby, ostatné náklady na hospodársku činnosť, finančné a mimoriadne náklady

Prehľad o nákladoch na poskytnuté služby, ostatných nákladoch na hospodársku činnosť, finančných nákladoch:

	31.12.2018	31.12.2017
Náklady na poskytnuté služby, z toho:	5 056 133	4 909 955
<i>Náklady voči audítorovi, audítorskej spoločnosti, z toho:</i>	9 800	9 800
Náklady na audit individuálnej ÚZ a overenie účtovníctva	9 800	9 800
Daňové poradenstvo	0	0
Iné uisťovacie služby	0	0
Iné súvisiace služby	0	0
<i>Ostatné významné položky nákladov za poskytnuté služby, z toho:</i>	5 046 333	4 900 155
Opravy a udržiavanie	412 683	552 558
Cestovné	65 320	67 240
Náklady na reprezentáciu	20 839	18 083
Náklady na reklamu, inzerciu, veľtrhy	15 825	11 256
Poplatky telefón, poštovné, internet	22 983	20 376
Práce na základe zmluvy	844 148	822 727
Právne a poradenské služby	49 337	32 687
Otbery	10 167	10 167
Externé opracovanie výrobkov	2 436 765	2 056 749
Doprava	200 844	154 591
Školenie, vzdelávanie	50 886	53 118
Nájomné	101 876	78 547
Ostatné	172 519	116 611
zákazka na kľúč	88 499	342 904
Služby ochrany	103 074	77 515
Služby výpoč.techniky	226 587	282 506
Služby manažérske	222 506	175 739
Náklady na softwar	1 475	26 781

31. 12. 2018

31. 12. 2017

Významné položky nákladov z hospodárskej činnosti, z toho:	8 952 407	7 882 464
Spotreba materiálu a tvorba OP	8 454 739	7 298 801
Spotreba energií	332 244	327 902
Daň z nehnuteľností	100 326	100 306
Ostatné dane a poplatky	6 740	7 465
Predaný materiál	42 055	135 967
ZC predaného majetku	16 303	12 023
Osobné náklady	5 998 926	5 511 087
Mzdy	4 292 227	3 976 629
Ostatné náklady na závislú činnosť	181 502	169 526
Sociálne poistenie	342 542	312 744
Zdravotné poistenie	424 793	387 527
Sociálne zabezpečenie	757 862	664 661
Ostatné významné položky nákladov z hosp. činnosti, z toho:	471 306	211 566
Pokuty a penále	253	17 004
Odpis a postúpenie pohľadávok	0	13 002
Poistenie majetku a osôb pri pracovných cestách	53 390	45 122
Manká a škody	67 030	49 785
Dar	400	2 335
Ostatné reklamácie	50 233	84 318
	300 000	
Finančné náklady, z toho:	28 501	24 532
<i>Kurzové straty, z toho:</i>	<i>6 436</i>	<i>2 797</i>
Kurzové straty ku dňu, ku ktorému sa zostavuje ÚZ - pohľadávky, záväzky	68	344
<i>Ostatné významné položky finančných nákladov, z toho:</i>	<i>22 065</i>	<i>21 735</i>
Nákladové úroky KTK úver	0	0
Nákladové úroky pôžička Possehl	16 470	15 378
Nákladové úroky lízing	599	893
Bankové výlohy	4 730	5 198
Ostatné náklady z finančnej činnosti	266	266

J. INFORMÁCIE O DANIACH Z PRÍJMOV

Prevod od teoretickej dane z príjmov k vykázanej dani z príjmov v roku 2018 je uvedený v nasledujúcom prehľade:

	Bežné účtovné obdobie 2018		
	Základ dane	Daň	Daň v %
Výsledok hospodárenia pred zdanením, z toho:	214 833	x	x
Teoretická daň	x	45 115	21,0%
Daňovo neuznané náklady	987 355	207 345	96,5%
Výnosy nepodliehajúce dani	-474 050	-99 550	-46,3%
Úľava	-158 348	-33 253	-15,5%
Spolu	569 790	119 656	55,7%
Splatná daň z príjmov org.zložka	x	0	0,0%
Splatná daň z príjmov	x	119 656	55,7%
Splatná daň z príjmov - prijaté úroky	x	0	0,0%
Splatná daň z príjmov - dodat. Odvod dane		0	0,0%
Odložená daň z príjmov	x	-10 002	-4,7%
Celková daň z príjmov	x	109 654	51,0%

	Predchádzajúce účtovné obdobie 2017		
	Základ dane	Daň	Daň v %
Výsledok hospodárenia pred zdanením, z toho:	980 239	x	x
Teoretická daň	x	205 850	21,0%
Daňovo neuznané náklady	430 977	90 505	9,2%
Výnosy nepodliehajúce dani	-1 013 333	-212 800	-21,7%
Úľava	-72 000	-15 120	-1,5%
Spolu	325 882	68 435	7,0%
Splatná daň z príjmov	x	68 435	7,0%
Splatná daň z príjmov - prijaté úroky	x	7	0,0%
Splatná daň z príjmov - dodat. Odvod dane		0	0,0%
Odložená daň z príjmov	x	173 386	17,7%
Celková daň z príjmov	x	241 828	24,7%

K. INFORMÁCIE O ÚDAJOCH NA PODSÚVAHOVÝCH ÚČTOCH

1. Komunálne a špeciálne náradie

Na podsúvahových účtoch evidujeme komunálne a špeciálne náradie, ktoré sa požičiava pracovníkom prostredníctvom výdajne. Jeho hodnota je 732 273,74 € (v predchádzajúcom období bola jeho hodnota 1 196 615,59 €).

2. Najatý majetok

Spoločnosť má evidovaných 22 ks plynových fliaš (v predchádzajúcom období sme mali v nájme 20 ks fliaš na plyn) a 5 megapackov.

3. Prenajatý majetok

Spoločnosť v roku 2018 prenajímala 200 m² na účel výroby a výdaja hotových jedál firme Silver Gastro, s.r.o.

L. INFORMÁCIE O INÝCH AKTÍVACH A INÝCH PASÍVACH

1. Opis podmienených záväzkov vyplývajúcich zo súdnych rozhodnutí, z poskytnutých záruk, zo všeobecne záväzných právnych predpisov, zo zmlúv o podriadenom záväzku, z ručenia podľa jednotlivých druhov ručenia a pod.

- Pre túto časť Spoločnosť nemá obsahovú náplň.

2. Opis a hodnota podmienených záväzkov podľa bodu 1) voči spriazneným osobám

- Pre túto časť Spoločnosť nemá obsahovú náplň.

3. Opis a hodnota podmieneného majetku

- Spoločnosť sa angažuje v právnych sporoch, ktoré sa vyskytujú v rámci bežnej podnikateľskej činnosti a slúžia k vymáhaniu pohľadávok z bežného obchodného styku formou exekúcie alebo žaloby o zaplatenie dlžnej sumy. Okrem toho má Spoločnosť svoje pohľadávky týkajúce sa konkurzných dlžníkov riadne prihlásené u príslušných správcov konkurznej podstaty. Ukončenie konkurzov nie je možné k dnešnému dňu zodpovedne stanoviť.

- Spoločnosť neočakáva, že by uvedené skutočnosti mali významný nepriaznivý vplyv na spracovanie účtovných výkazov za rok 2018

- Vzhľadom na to, že mnohé oblasti slovenského daňového práva doteraz neboli dostatočne overené praxou, existuje neistota v tom, ako ich budú daňové orgány aplikovať. Mieru tejto neistoty nie je možné kvantifikovať a zanikne až potom, keď budú k dispozícii právne precedensy, prípadne oficiálne interpretácie príslušných orgánov. Vedenie Spoločnosti si nie je vedomé žiadnych okolností, v dôsledku ktorých by je vznikol významný náklad.

4. Významné položky ostatných finančných povinností, ktoré sa nevykazujú v účtovných výkazoch

- Pre túto časť Spoločnosť nemá obsahovú náplň (zákonná povinnosť alebo zmluvná povinnosť odobrať určité množstvo produktu, uskutočniť investície a veľké opravy).

M. INFORMÁCIE O PRÍJMOCH A VÝHODÁCH ČLENOV ŠTATUTÁRNYCH ORGÁNOV, DOZORNÝCH ORGÁNOV A INÝCH ORGÁNOV ÚČTOVNEJ JEDNOTKY

Hrubé príjmy členov dozornej rady za výkon funkcie boli vo výške 1200 € (v predchádzajúcom účtovnom období 1 200 €). Nie sú tu uvedené príjmy členov predstavenstva, lebo nemajú príjmy za výkon funkcie. Iné príjmy, nepeňažné príjmy, peňažné preddavky, nepeňažné preddavky, poskytnuté úvery, poskytnuté záruky a akékoľvek iné plnenia neboli poskytnuté ani v bežnom, ani v bezprostredne predchádzajúcom období.

Spoločnosť v účtovnom období 2018 neposkytla pre členov štatutárneho orgánu, dozornej rady ani iným orgánom účtovnej jednotky žiadne záruky alebo iné zabezpečenia ani pôžičky.

Spoločnosť neevidovala k 1. januáru 2018 a ani neeviduje k 31.12.2018 žiadnu záruku alebo iné zabezpečenie ani pôžičku pre členov štatutárneho orgánu, dozornej rady ani iného orgánu účtovnej jednotky. Spoločnosť v účtovnom období 2018 nepoužila finančné prostriedky ani iné plnenie na súkromné účely členov štatutárneho orgánu, dozornej rady ani iného orgánu účtovnej jednotky.

N. INFORMÁCIE O EKONOMICKÝCH VZŤAHOCH ÚČTOVNEJ JEDNOTKY A SPRIAZNENÝCH OSÔB

Počas roka Spoločnosť uskutočňovala transakcie so spriaznenými osobami, medzi ktoré patria členovia skupiny HF Mixing Group (firmy Harburg-Freudenberger, Farrel, Pomini, Rubber, HF Belišče), členovia predstavenstva, členovia dozornej rady, riaditelia a vedenie obchodnej spoločnosti. Transakcie medzi týmito osobami a Spoločnosťou sa uskutočňujú podľa vzájomnej dohody. Pretože nebol dosiahnutý minimálny zisk 4,5 % vrámci skupiny, dodanili sme chýbajúcu čiastku. O transakciách rozhoduje predstavenstvo.

Spoločnosť uskutočnila v priebehu účtovného obdobia nasledujúce transakcie so spriaznenými osobami:

Harburg-Freudenberger Maschinenbau GmbH, Nemecko a L. Possehl & Co. mbH	Hodnotové vyjadrenie obchodu	
	2018	2017
Materská spoločnosť		
Nákup služieb, z toho:	687 465	379 647
<i>poistenie</i>	7 642	0
<i>nehmotný majetok</i>	315 430	0
<i>servis</i>	7 615	7 867
<i>ostatné sl.</i>	0	
<i>man.sl.</i>	356 778	371 780
Nákup materiálu a inv.	190 904	70 350
Platené úroky z poskytnutej pôžičky	16 470	15 378
Predaj materiálu	0	0
Predaj služieb, z toho:	1 012	7 257
<i>prenájom</i>	0	0
<i>prenájom</i>	0	0
<i>ostatné</i>	1 012	7 257
Predaj vlastných výrobkov pre podnik HFM GmbH	10 714 925	10 861 987

Podniky skupiny Possehl	Hodnotové vyjadrenie	
	2018	2017
Transakcie s ostatnými spriaznenými osobami		
Nákup materiálu	37 050	17 665
Nákup dlhodobého majetku	5 784	0
Nákup služieb, z toho:	68 419	10 048
<i>provízia</i>	5 496	0
<i>opravy</i>	62 922	10 048
<i>ostatné</i>	0	0
Predaj materiálu	0	0
Predaj DHM	0	0
Predaj služieb, z toho:	4 110	4 523
<i>ostatné služby</i>	4 110	4 523
<i>platené úroky</i>	0	0
Predaj vlastných výrobkov a tovaru	7 351 735	6 050 950
”		

Vybrané aktíva a pasíva vyplývajúce z transakcií so spriaznenými osobami sú uvedené v nasledujúcom prehľade:

Podniky skupiny Possehl	31. 12. 2018	31. 12. 2017
Pohľadávky z obchodného styku	2 191 589	1 915 988
Ostatné pohľadávky v rámci konsolidovaného celku	0	0
Spolu aktíva	2 191 589	1 915 988
Závazky z obchodného styku	1 145 072	1 732 959
záväzky z pôžičky	2 010 795	1 194 325
Spolu pasíva	3 155 867	2 927 284

O. INFORMÁCIE O SKUTOČNOSTIACH, KTORÉ NASTALI PO DNI, KU KTORÉMU SA ZOSTAVUJE ÚČTOVNÁ ZÁVIERKA, DO DŇA ZOSTAVENIA ÚČTOVNEJ ZÁVIERKY

Po 31. decembri 2018 nenastali žiadne udalosti, ktoré majú významný vplyv na verné zobrazenie skutočností, ktoré sú predmetom účtovníctva ani také, ktoré by vyžadovali úpravu vykazovaných informácií, alebo ktoré by mali byť zverejnené v poznámkach k účtovnej závierke.

P. INFORMÁCIE O VLASTNOM IMANÍ

Prehľad o pohybe vlastného imania v priebehu účtovného obdobia je uvedený v nasledujúcom prehľade:

a	Bežné účtovné obdobie				Stav k 31.12.2018 f
	Stav k 31.12.2017 b	Prírastky c	Úbytky d	Presuny e	
Základné imanie	5 271 184	0	0	0	5 271 184
Zákonný rezervný fond	499 540	0	0	73 841	573 381
Nedeliteľný fond	0	0	0		0
Štatutárne fondy a ostatné fondy	5 000 000	0	0	0	5 000 000
Nerozdelený zisk minulých rokov	2 259 419	0	0	0	2 259 419
Neuhradená strata minulých rokov	-5 048 620	0	0	653 493	-4 395 128
Výsledok hospodárenia bežného účtovného obdobia	738 410	105 179	-11 076	-727 334	105 179
Zaokrúhlenie v súvahových položkách	l		0		
Spolu	8 719 934	105 179	-11 076	0	8 814 035
prídel do sociálneho fondu			11076		
			0		

Prehľad o pohybe vlastného imania za predchádzajúce účtovné obdobie je uvedený v nasledujúcom prehľade:

a	Predchádzajúce účtovné obdobie				Stav k 31.12.2017 f
	Stav k 31.12.2016 b	Prírastky c	Úbytky d	Presuny e	
Základné imanie	5 271 184	0	0	0	5 271 184
Zákonný rezervný fond	410 677	0	0	88 863	499 540
Nedeliteľný fond	0	0	0		0
Štatutárne fondy a ostatné fondy	5 000 000	0	0	0	5 000 000
Nerozdelený zisk minulých rokov	2 259 419	0	0	0	2 259 419
Neuhradená strata minulých rokov	-5 835 060	0	0	786 440	-5 048 620
Výsledok hospodárenia bežného účtovného obdobia	888 633	738 410	0	-888 633	738 410
Zaokrúhlenie v súvahových položkách	0		0	l	l
Spolu	7 994 853	738 410	0	-13 329	8 719 934
prídel do sociálneho fondu				-13 329	

Vysporiadanie účtovného zisku za rok 2017:

názov položky	predch.úct.obd.
Účtovný zisk	738 410
Vysporiadanie účtovného zisku	bežné účt. obd.
Prevod do nerozdeleného zisku minulých rokovv	653 493
Prídel do zákonného rezervného fondu	73 841
Prídel do SF	11 076
Spolu	738 410

O naložení s výsledkom hospodárenia za účtovné obdobie 2018 vo výške 105 178,52 € rozhodne riadne valné zhromaždenie.

Návrh štatutárneho orgánu valnému zhromaždeniu je takýto:

- Prevod na úhradu strát minulých rokov 653492,88 €
- Prídel do rezervného fondu 10 517,85 €
- Prídel do sociálneho fondu 1 577,68 €

K. PREHĽAD PEŇAŽNÝCH TOKOV K 31. DECEMBRU 2017

Na celkový peňažný tok (cash-flow) v hodnote -463 0045 € mal vplyv čistý peňažný tok:

- z prevádzkovej činnosti	98 947 €
- z investičných činností	-1 348 519 €
- z finančných činností	786 568 €

Prehľad peňažných tokov z prevádzkovej činností bol vypracovaný nepriamou metódou, t. j. hospodársky výsledok – zisk z bežnej činnosti pred zdanením v hodnote

+ 214 832 € bol upravený o vplyv nepeňažných operácií + 909 8851 €, zmenu stavu pracovného kapitálu -904 737 €, o prijaté a zaplatené úroky – 17 068 € a o výdavky na daň z príjmov účtovnej jednotky – 92 88979 € a ostatné peň. položky – 11 076 €.

V oblasti investičných činností bola použitá priama metóda (brutto - systém), kde čistý peňažný tok ovplyvnili výdavky na obstaranie dlhodobého nehmotného majetku vo výške – 460 177 €, výdavky na obstaranie dlhodobého hmotného majetku – 944 711 € a príjmy z predaja DHM v hodnote + 56 369 €.

V oblasti finančných činností bola použitá priama metóda, kde čistý peňažný tok ovplyvnili výdavky na obstaranie dlhodobého majetku formou finančného lízingu vo výške – 13 432 € a príjem pôžičky z Possehl 800 000 €.

Peňažné prostriedky

Peňažnými prostriedkami (ang. Cash) sa rozumie peňažná hotovosť, ekvivalenty peňažnej hotovosti, peňažné prostriedky na bežných účtoch v bankách alebo pobočkách zahraničných bánk, kontokorentný účet a časť zostatku účtu peniaze na ceste, ktorý sa viaže k prevodu medzi bežným účtom a pokladnicou alebo medzi dvoma bankovými účtami.

peňažné ekvivalenty

Peňažnými ekvivalentmi (angl. cash equivalents) sa rozumie krátkodobý finančný majetok zameniteľný za vopred známu sumu peňažných prostriedkov, pri ktorom nie je riziko výraznej zmeny jeho hodnoty v najbližších troch mesiacoch odo dňa, ku ktorému sa zostavuje účtovná závierka, napríklad termínované vklady na bankových účtoch, ktoré sú uložené najviac na trojmesačnú výpovednú lehotu, likvidné cenné papiere určené na obchodovanie, prioritné akcie obstarané účtovnou jednotkou, ktoré sú splatné do troch mesiacov odo dňa, ku ktorému sa zostavuje účtovná závierka.

Ide o položky ako sú uvedené v Poznámke F.4. Tieto stavy majú väzby na účty 211, 213, 221.

Spoločnosť nemá peňažné ekvivalenty.

HF NaJUS, a.s. Dubnica n/V

Prehľad peňažných tokov k 31.12.2018 s použitím nepriamej metódy

(CASH FLOW)

Označenie	Názov položky	bežné účtovné obdobie 2018	minulé účtovné obdobie 2017
	Peňažné toky z prevádzkovej činnosti		
Z.	Zisk	214832	980238
S.	Strata		
A.1.	Nepeňažné operácie ovplyvňujúce hospodársky výsledok z bežnej činnosti	909885	443331
A.1.1.	odpisy	966878	878304
A.1.2.	ZC DNM a DHM pri vyradení okrem predaja	0	0
A.1.3.	odpis opravnej položky k nadobudnutému majetku	0	0
A.1.4.	zmena stavu dlhodobých rezerv	3889	30312

A.1.5.	zmena stavu opravných položiek	-6226	-540385
A.1.6.	zmena stavu položiek časového rozlíšenia nákladov a výnosov	-31671	55796
A.1.7.	dividendy a iné podiely na zisku účtované do výnosov	0	0
A.1.8.	úroky účtované do nákladov (+)	17068	16270
A.1.9.	úroky účtované do výnosov (-)	-38	-38
A.1.10.	kurzový zisk vyčíslený k peň. prostr. k 31.12. (-)	-8	-8
A.1.11.	kurzová strata vyčíslená k peň. prostr. k 31.12.(+)	0	0
A.1.12.	výsledok z predaja dlhodobého majetku	-40065	3064
A.1.13.	ostatné položky nepeňažného charakteru		
A.2.	Zmeny stavu pracovného kapitálu	-929191	776143
A.2.1.	zmena stavu pohľadávok	-49122	-445359
A.2.2.	zmena stavu záväzkov	-350896	810241
A.2.3.	zmena stav zásob	-529173	411277
	Peňažné toky z prevádzkových činností(Z/S+A.1.+A.2.)	219980	2199712
A.3.	Prijaté úroky (+)	0	38
A.4.	Výdavky na zaplatené úroky	-17068	-16270
A.5.	Príjmy z dividend a iných podielov na zisku		
A.6.	Výdavky na vyplatené dividendy a iné podiely na zisku		
	Peňažné toky z prevádzkových činností(Z/S+A.1.ažA.6.)	-11920	1203242
A.7.	Výdavky na daň z príjmov	-92889	-226579
A.8.	príjmy mimoriadneho charakteru vzťahujúce sa na prev.činnosť		
A.9.	Ostatné položky ovplyvňujúce PT	-11076	-4159
A.	Čistý peňažný tok z prevádzkovej činnosti(Z/S + A.1.ažA.9.)	9894742	1952742
	Peňažné toky z investičnej činnosti		
B.1.	výdavky na obstaranie dlhodobého nehmotného majetku	-460177	-120834
B.2.	výdavky na obstaranie dlhodobého hmotného majetku	-944711	-1111990
B.3.	výdavky na obstaranie dlhodobých cenných papierov a podielov		
B.4.	príjmy z predaja dlhodobého nehmotného majetku		
B.5.	Príjmy z predaja dlhodobého hmotného majetku	56369	8959
B.6.	príjmy z predaja dlhodobých cenných papierov a podielov v iných účtovných jednotkách, s výnimkou cenných papierov, ktoré sa považujú za peňažné ekvivalenty a cenných papierov určených na predaj alebo na obchodovanie (+)		
B.7.	Výdavky na dlhodobé pôžičky poskytnuté účtovnou jednotkou inej účtovnej jednotke, ktorá je súčasťou konsolidovaného celku (-)		
B.8.	Príjmy zo splácania dlhodobých pôžičiek poskytnutých účtovnou jednotkou inej účtovnej jednotke, ktorá je súčasťou konsol.celku (+)		
B.9.	Výdavky na dlhodobé pôžičky poskytnuté účtovnou jednotkou tretím osobám s výnimkou dlhodobých pôžičiek poskytnutých účtovnej jednotke, ktorá je súčasťou konsolidovaného celku (-)		
B.10.	Príjmy zo splácania pôžičiek poskytnutých účtovnou jednotkou tretím osobám, s výnimkou pôžičiek poskytnutých účtovnej jednotke, ktorá je súčasťou konsolidovaného celku (+)		
B.11.	Prijaté úroky, s výnimkou tých, ktoré sa začleňujú do prevádzkových činností (+)		
B.12.	Príjmy z dividend a iných podielov na zisku, s výnimkou tých, ktoré sa začleňujú do prevádzkových činností (+)		
B.13.	Výdavky súvisiace s derivátmi s výnimkou, ak sú určené na predaj alebo na obchodovanie, alebo ak sa tieto výdavky považujú za peňažné toky z finančnej činnosti (-)		
B.14.	Príjmy súvisiace s derivátmi s výnimkou, ak sú určené na predaj alebo na obchodovanie, alebo ak sa tieto výdavky považujú za peňažné toky z finančnej činnosti (+)		
B.15.	Výdavky na daň z príjmov účtovnej jednotky, ak je ju možné začleniť do investičných činností (-)		
B.16.	Príjmy mimoriadneho charakteru vzťahujúce sa na investičnú činnosť (+)		
B.17.	Výdavky mimoriadneho charakteru vzťahujúce sa na investičnú činnosť (-)		

B.18.	Ostatné príjmy vzťahujúce sa na investičnú činnosť (+)		
B.19.	Ostatné výdavky vzťahujúce sa na investičnú činnosť (-)		
B.	Čistý peňažný tok z investičnej činnosti	-1348519	-1223865
	Peňažné toky z finančnej činnosti		
C.1.	Peňažné toky vo vlastnom imaní (súčet C.1.1. a žC.1.8.)	0	0
C1.1.	Príjmy z upísaných akcií a obchodných podielov (+)		
C.1.2.	Príjmy z ďalších vkladov do vlastného imania spoločníkmi alebo fyzickou osobou, ktorá je účtovnou jednotkou (+)		
C.1.3.	Prijaté peňažné dary (+)		
C.1.4.	Príjmy z úhrady straty spoločníkmi (+)		
C.1.5.	Výdavky na obstaranie alebo spätné odkúpenie vlastných akcií a vlastných obchodných podielov (-)		
C.1.6.	Výdavky spojené so znížením fondov vytvorených účtovnou jednotkou (-)		
C.1.7.	Výdavky na vyplatenie podielu na vlastnom imaní spoločníkmi účtovnej jednotky a fyzickou osobou, ktorá je účtovnou jednotkou (-)		
C.1.8.	Výdavky z iných dôvodov, ktoré súvisia so znížením vlastného imania(-)		
C.2.	Peňažné toky vznikajúce z dlhodobých záväzkov a krátkodobých záväzkov z finančnej činnosti (súčet C.2.1.ažC.2.9.)	786568	-13432
C.2.1.	Príjmy z emisie dlhových cenných papierov (+)		
C.2.2.	Výdavky na úhradu záväzkov z dlhových CP (-)		
C.2.3.	Príjmy z úverov, ktoré účtovnej jednotke poskytla banka alebo pobočka zahraničnej banky, s výnimkou úverov, ktoré boli poskytnuté na zabezpečenie hlavného predmetu činnosti (+)		
C.2.4.	Výdavky na splácanie úverov, ktoré účtovnej jednotke poskytla banka alebo pobočka zahraničnej banky, s výnimkou úverov, ktoré boli poskytnuté na zabezpečenie hlavného predmetu činnosti (-)		
C.2.5.	Príjmy z prijatých pôžičiek (+)	800000	
C.2.6.	Výdavky na splácanie pôžičiek (-)		
C.2.7.	Výdavky na úhradu záväzkov z používania majetku, ktorý je predmetom zmluvy o kúpe prenajatej veci (-)	-13432	-13432
C.2.8.	Príjmy z ostatných dlhodobých záväzkov a krátkodobých záväzkov vyplývajúcich z finančnej činnosti účtovnej jednotky, s výnimkou tých, ktoré sa uvádzajú osobitne v inej časti prehľadu peňažných tokov (+)		
C.2.9.	Výdavky na splácanie ostatných dlhodobých záväzkov a krátkodobých záväzkov vyplývajúcich z finančnej činnosti účtovnej jednotky, s výnimkou tých, ktoré sa uvádzajú osobitne v inej časti prehľadu peňažných tokov (-)		
C.3.	Výdavky na zaplatené úroky, s výnimkou tých, ktoré sa začleňujú do prevádzkových činností (-)		
C.4.	Výdavky na vyplatené dividendy a iné podiely na zisku, s výnimkou tých, ktoré sa začleňujú do prevádzkových činností (-)		
C.5.	Výdavky súvisiace s derivátmi, s výnimkou, ak sú určené na predaj alebo na obchodovanie, alebo ak sa považujú za peňažné toky z investičnej činnosti (-)		
C.6.	Príjmy súvisiace s derivátmi, s výnimkou, ak sú určené na predaj alebo na obchodovanie, alebo ak sa považujú za peňažné toky z investičnej činnosti (+)		
C.7.	Výdavky na daň z príjmov účtovnej jednotky, ak ich možno začleniť do finančných činností (-)		
C.8.	Príjmy mimoriadneho charakteru vzťahujúce sa na finančnú činnosť (+)		
C.9.	Výdavky mimoriadneho charakteru vzťahujúce sa na finančnú činnosť(-)		
C.	Čistý peňažný tok z finančnej činnosti (súčet C.1. až C.9.)	786568	-13432
D.	Čisté zvýšenie alebo zníženie peňažných prostriedkov (+/-) (súčet A+B+C)	-463004	715445
E.	Stav peňažných prostriedkov a peňažných ekvivalentov na začiatku účtovného obdobia(+/-)	999594	284141

F.	Stav peňažných prostriedkov a peňažných ekvivalentov na konci účtovného obdobia pred zohľadnením kurzových rozdielov k 31.12.(+/-)	536590	999586
G.	Kurzové rozdiely vyčíslené k peňažným prostriedkom a ekvivalentom k 31.12.(+/-)	-12	8
H.	Zostatok peňažných prostriedkov a peňažných ekvivalentov na konci účtovného obdobia, upravený o kurzové rozdiely vyčíslené k 31.12.(D+E+G)	536578	999594