

FELIX Mi, s.r.o.

**V Ý R O Č N Á   S P R Á V A**  
**Z A R O K 2 0 1 8**

---

Adresa: FELIX Mi, s.r.o., Továrenská 2, 071 01 Michalovce  
IČO: 36 574 520  
Telefón: 056/688 47 41

## O B S A H

### PREHLAD FINANČNÝCH ÚDAJOV ZA ROKY 2016 - 2018

#### SPRÁVA PREDSTAVENSTVA O PODNIKATEĽSKEJ ČINNOSTI V ROKU 2018:

- a) Informácie o vývoji účtovnej jednotky, o stave v ktorom sa nachádza a o významných rizikách a neistotách, ktorým je účtovná jednotka vystavená.
- b) Informácie o udalostiach osobitného významu, ktoré nastali po skončení účtovného obdobia, za ktoré sa vyhotovuje výročná správa.
- c) Informácie o predpokladanom budúcom vývoji činnosti účtovnej jednotky.
- d) Informácia o nákladoch na činnosť v oblasti výskumu a vývoja.
- e) Informácia o nadobúdaní vlastných obchodných podielov.
- f) Návrh na schválenie účtovnej závierky a na rozdelenie zisku alebo vyrovanie straty.
- g) Informácie o údajoch požadovaných podľa osobitných predpisov.
- h) Informácie o tom, či účtovná jednotka má organizačnú zložku v zahraničí

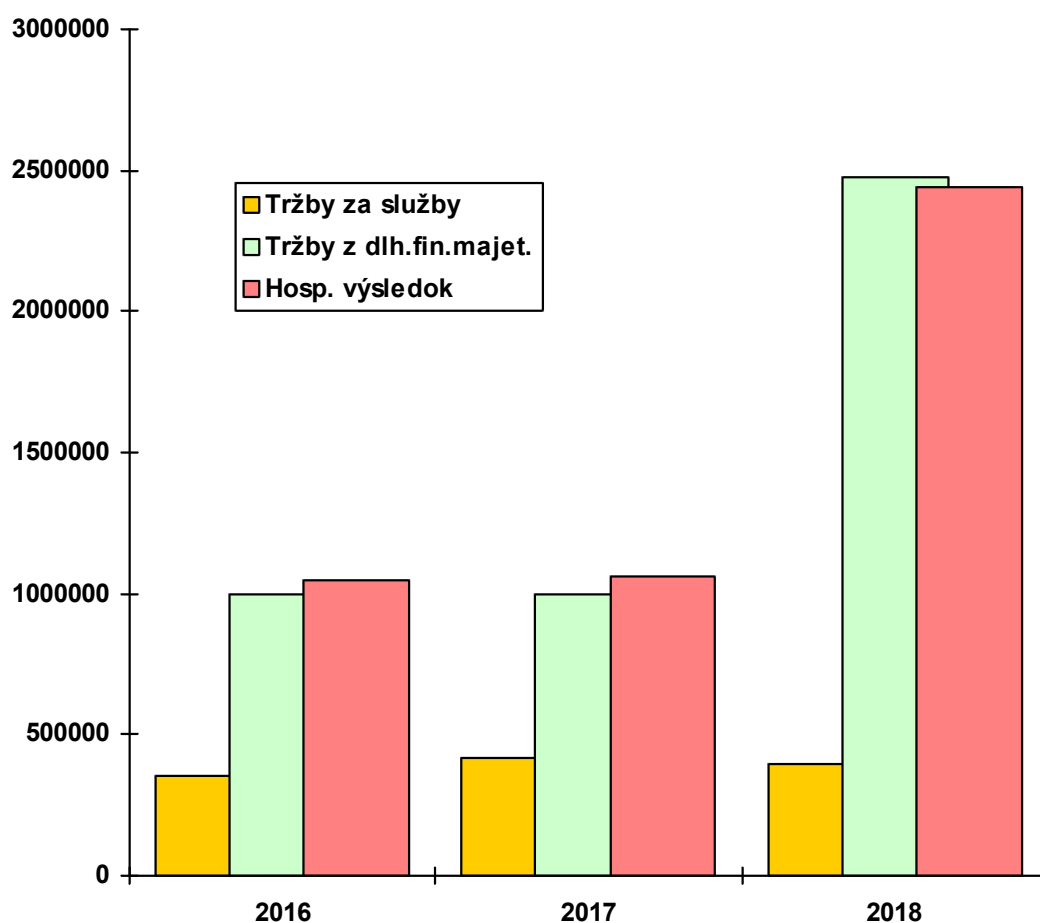
#### ÚČTOVNÁ ZÁVIERKA ZA ROK 2018

- Bilancia (súvaha)
- Výkaz ziskov a strát

## PREHĽAD FINANČNÝCH ÚDAJOV ZA ROKY 2016-2018

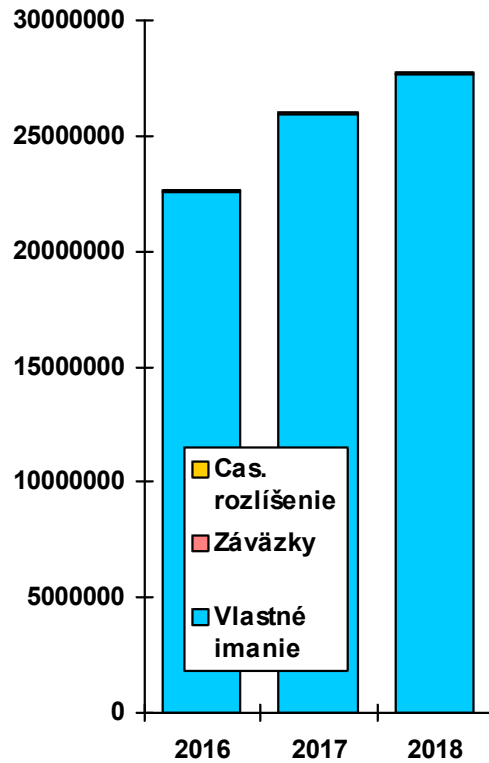
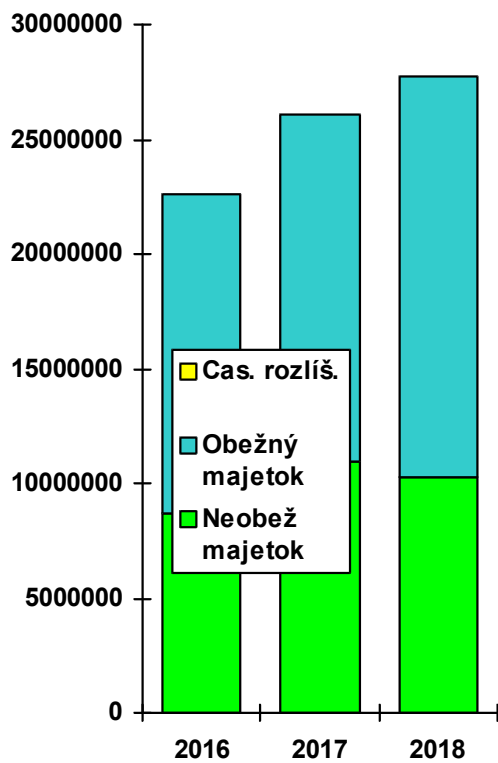
---

### TRŽBY, PRIDANÁ HODNOTA, HOSP. VÝSLEDOK 2016 – 2018 (v eurách)

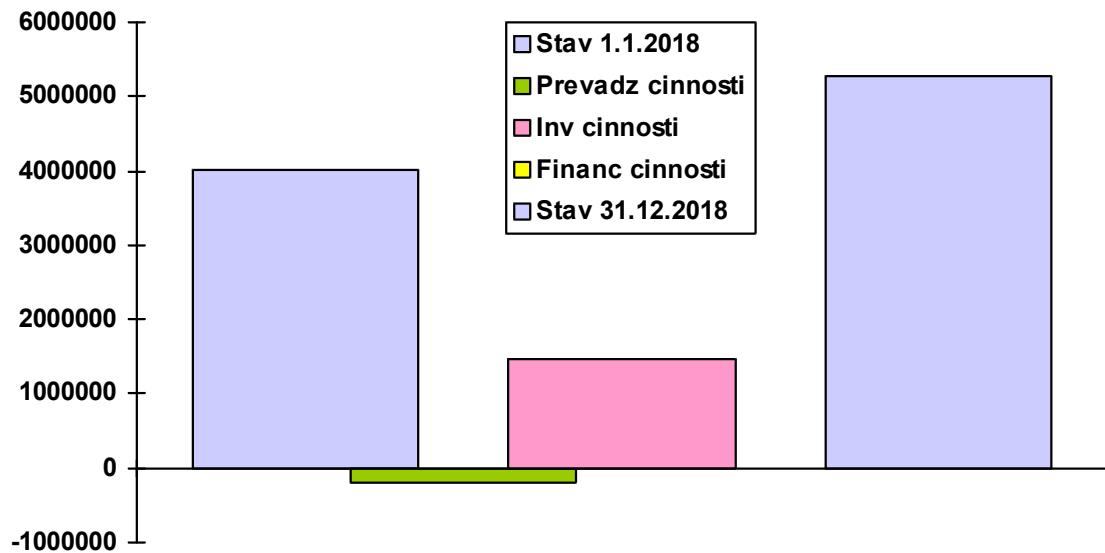


AKTÍVA 2016 - 2018 (v eurách)

PASÍVA 2016 - 2018 (v eurách)



**PREHLAD PEŇAŽNÝCH TOKOV 2018 (v eurách)**



**SPRÁVA KONATEĽA O PODNIKATELSKEJ ČINNOSTI V ROKU 2018**

---

**a) Informácie o vývoji účtovnej jednotky, o stave v ktorom sa nachádza a o významných rizikách a neistotách, ktorým je účtovná jednotka vystavená.**

Účtovná jednotka FELIX Mi s.r.o. v priebehu roka 2018 vykonávala svoju činnosť v štandardnom režime bez mimoriadnych výkyvov, rizík a neistôt.

Osobitosťou v roku 2018 bol odpredaj 100 % podielu zahraničnej dcérskej spoločnosti TE UK s.r.o. v obstaravacej cene 1.- € za 1 470 339 €.

Odberateľom dodávala svoju produkciu v dohodnutých termínoch a štandardnej kvalite. Finančné záväzky voči svojim dodávateľom uhrádzala v termínoch splatnosti.

Pri úhrade vlastných pohľadávok sa nevyskytli problémy a pohľadávky boli uhrádzané dlžníkmi v termínoch splatnosti.

Celkovo možno hodnotiť vývoj spoločnosti ako štandardný a bezrizikový.

**VÝKAZ ZISKOV A STRÁT**

Ukazovatele efektívnosti hospodárenia:

	k 31.12.2018	k 31.12.2017
<b><u>a) Rentabilita celkového kapitálu</u></b>		
$\frac{\text{Použitelný zisk+úroky}}{\text{Celkový kapitál k 1.1.}} = \frac{2\,437\,678}{26\,046\,634} \times 100 =$	9,36 %	4,68 %
<b><u>b) Rentabilita vlastného kapitálu:</u></b>		
$\frac{\text{Použitelný zisk}}{\text{Vlastný kapitál k 1.1.}} = \frac{2\,437\,678}{25\,937\,522} \times 100 =$	9,39 %	4,71 %
<b><u>c) Nákladová rentabilita</u></b>		
$\frac{\text{Hosp.výsledok}}{\text{Celkové náklady}} = \frac{2\,437\,678}{433\,730} \times 100 =$	562,02 %	294,54 %
<b><u>d) Nákladovosť</u></b>		
$\frac{\text{Náklady celkom}}{\text{Výnosy celkom}} = \frac{433\,730}{2\,871\,408} \times 100 =$	15,10 %	25,34 %

## **BILANCIA (SÚVAHA)**

Analýza štruktúry majetku (aktív), popis obchodného majetku, stálych aktív, obežného majetku, ostatných aktív, %-tuálne zloženie, medziročný pohyb. Analýza zdrojov (pasív), vlastného imania, cudzích zdrojov, ostatných pasív.



$$\frac{\text{Obežný majetok - zásoby} \quad 5\,521\,903}{\text{Krátkodobé záväzky + úvery} \quad 106\,702} = 51,750$$

Optimálny stav je v rozpätí: 1,0 - 1,5

### **Celková likvidita**

$$\frac{\text{Obežný majetok} \quad 5\,521\,903}{\text{Krátkodobé záv.vč.úverov} \quad 106\,702} = 51,750$$

Optimálny stav je v rozpätí: 2,0 - 2,5

### **Pracovný kapitál:** (obežný majetok - krátkodobé záväzky)

$$5\,521\,903 - 106\,702 = 5\,415\,201 \text{ eur}$$

#### **b) Informácie o udalostiach osobitného významu, ktoré nastali po skončení účtovného obdobia, za ktoré sa vyhotovuje výročná správa.**

Po skončení účtovného obdobia nenastali skutočnosti osobitného významu, ktoré by bolo potrebné uviesť vo výročnej správe.

#### **c) Informácie o predpokladanom budúcom vývoji činnosti účtovnej jednotky.**

Účtovná jednotka bude pokračovať vo svojej činnosti v rozsahu rokov 2018.

#### **d) Informácia o nákladoch na činnosť v oblasti výskumu a vývoja.**

Spoločnosť nečerpala žiadne náklady na vedu a výskum.

#### **e) Informácia o nadobúdaní vlastných obchodných podielov.**

Spoločnosť nenadobudla žiadne vlastné obchodné podiely.

#### **f) Návrh na schválenie účtovnej závierky za rok 2018 a na rozdelenie zisku alebo vyrovnanie straty.**

Konateľ FELIX Mi, s.r.o., v zmysle spoločenskej zmluvy, po preskúmaní ročnej účtovnej závierky a výročnej správy za rok 2018 a správy audítora, predkladá valnému zhromaždeniu na schválenie návrh:

1. Schváliť účtovnú závierku a výročnú správu za rok 2018.
2. Hospodársky výsledok zisk + 2 437 678,24 € zúčtovať nasledovne:

2 437 678,24 €, v prospech nerozdeleného zisku minulých rokov

**g) Informácie o údajoch požadovaných podľa osobitných predpisov.**

Pre spoločnosť bezpredmetné.

**h) Informácie o tom, či účtovná jednotka má organizačnú zložku v zahraničí**

Účtovná jednotka nemá organizačnú zložku v zahraničí.

Paolo Felisa  
konateľ spoločnosti

**BILANCIA K 31.12.2018, 2017, 2016**

---

	<b>31.12.2018</b>	<b>31.12.2017</b>	<b>31.12.2016</b>
<b>Majetok (v eurách)</b>			
<b>Neobežný majetok</b>	<b>10 235 082</b>	<b>10 988 142</b>	<b>8 659 255</b>
Dlhodobý nehmotný majetok	-	-	-
Dlhodobý hmotný majetok	271 768	276 940	282 112
- Pozemky	92 826	92 826	92 826
- Stavby	178 942	184 114	189 286
- Samostatné hnutelné veci	-	-	-
- Ostatný dlhodobý hmotný majetok	-	-	-

- Obstarávaný dlhod. hm.majetok	-	-	-
Dlhodobý finančný majetok	9 963 314	10 711 202	8 377 143
- Podiely v prepojených účt. jednotkách	9 963 314	10 711 202	8 377 143
- Podiely s podielovou účasťou	-	-	-
- Ostatné realizovateľné podiely	-	-	-
- Ostatné pôžičky	-	-	-
<b>Obežný majetok</b>	<b>17 508 422</b>	<b>15 058 373</b>	<b>13 992 065</b>
Zásoby	-	-	-
- Materiál	-	-	-
- Tovar	-	-	-
Dlhodobé pohľadávky	11 987 569	10 987 476	9 987 476
- Ost. pohľ. voči prepojeným účt. jednotkam	11 986 519	10 986 519	9 986 519
- Odložená daňová pohľadávka	1 050	957	957
Krátkodobé pohľadávky	239 550	60 511	68 784
- Pohľadávky z obchodného styku	223 592	60 511	59 743
- Daňové pohľadávky	15 958	-	9 041
- Iné pohľadávky	-	-	-
Finančné účty	5 281 303	4 010 386	3 935 805
- Peniaze	9 769	9 769	9 254
- Účty v bankách	5 271 534	4 000 617	3 926 551
<b>Časové rozlíšenie</b>	<b>239</b>	<b>119</b>	<b>-</b>
- Náklady budúcich období	239	119	-
- Príjmy budúcich období	-	-	-
<b>MAJETOK CELKOM</b>	<b>27 743 743</b>	<b>26 046 634</b>	<b>22 651 320</b>

## BILANCIA K 31.12.2018, 2017, 2016

---

	<b>31.12.2018</b>	<b>31.12.2017</b>	<b>31.12.2016</b>
<b>Vlastné imanie a záväzky</b> <b>(v eurách)</b>			
<b>Vlastné imanie</b>	<b>27 627 311</b>	<b>25 937 522</b>	<b>22 542 536</b>
Základné imanie	6 640	6 640	6 640
Kapitálové fondy	-	-	-

	Zákonné rezervné fondy	664	664	664
Ostatné	Fondy zo zisku	-	-	-
	Oceňovacie rozdiely z precenenia majetku	8 793 741	9 541 629	7 207 570
	Výsledok hosp.min.rokov	16 388 588	15 327 663	14 276 998
	Výsledok hosp.za účtovné obdobie	2 437 678	1 060 926	1 050 664
	<b>Závazky</b>	<b>116 432</b>	<b>109 112</b>	<b>108 784</b>
	Dlhodobé záväzky	9 730	9 489	9 241
	- Záväzky zo soc.fondu	9 730	9 489	9 241
	- Odložený daňový záväzok	-	-	-
	Dlhodobé bankové úvery	-	-	-
	Krátkodobé záväzky	100 578	93 466	82 426
	- Záväzky z obchodného styku	13 832	3 122	1 772
	- Záväzky voči spoločníkom	49 265	49 265	49 265
	- Záväzky voči zamestnancom	10 952	12 006	10 669
	- Záväzky zo soc.zabezpečenia	13 705	14 601	13 325
	- Štát-daňové záväzky	12 579	14 472	7 280
	- Iné záväzky	245	-	115
	Krátkodobé rezervy	5 624	5 657	17 117
	Bežné bankové úvery	-	-	-
	Krátkodobé finančné výpomoci	500	500	-
	<b>Časové rozlíšenie</b>	<b>-</b>	<b>-</b>	<b>-</b>
	- Výdavky budúcich období dohodové	-	-	-
	- Výdavky budúcich období krátkod.	-	-	-
	<b>VL.IMANIE A ZÁV. CELKOM</b>	<b>27 743 743</b>	<b>26 046 634</b>	<b>22 651 320</b>

## VÝKAZ ZISKOV A STRÁT 01.01.2018 - 31.12.2018, 2017, 2016

v eurách	31.12.2018	31.12.2017	31.12.2016
<b>Výnosy z hosp. činn. spolu</b>	<b>396 395</b>	<b>418 173</b>	<b>354 361</b>
Tržby z predaja tovaru	-	-	-
Tržby z predaja služieb	396 247	418 157	354 361
Aktivácia	-	-	-
Tržby z predaja dlh.majetku a mat.	-	-	-
Ostatné výnosy z hosp. činnosti	148	16	-
<b>Náklady na hosp. činnosť spolu</b>	<b>431 346</b>	<b>342 478</b>	<b>295 440</b>
Náklady na obst. tovaru	-	-	-
Spotreba materiálu a energie	2 373	1 862	1 152
Služby	80 898	9 145	10 197
Osobné náklady	331 671	315 674	263 544
- Mzdové náklady	238 030	225 295	188 484
- Odmeny členom orgánov spoločnosti	-	-	-
- Náklady na sociálne poistenie	82 363	78 188	64 966

- Sociálne náklady	11 278	12 191	10 094
Dane a poplatky	9 979	9 439	9 439
Odpisy dlhodobého majetku	5 172	5 172	11 103
Zost.cena pred.dlh.majetku a mat.	-	-	-
Tvorba a zúčt.opr.položíek k pohľ.	-	-	-
Ostatné prevádzkové náklady	1 253	1 186	5
<b>Výsledok hosp.z hosp.činnosti</b>	<b>- 34 951</b>	<b>75 695</b>	<b>58 921</b>
<b>Pridaná hodnota</b>	<b>312 976</b>	<b>407 150</b>	<b>343 012</b>
<b>Výnosy z finanč. činn. spolu</b>	<b>2 475 013</b>	<b>1 002 950</b>	<b>1 006 963</b>
Tržby z predaja podielov	1 470 339	-	-
Výnosy z podielov prep. účt. jednotiek	1 000 000	1 000 000	1 000 000
Výnosové úroky	4 674	2 950	6 963
Ostatné výnosy z finanč. činnosti	-	-	-
<b>Náklady na fin. činn. spolu</b>	<b>610</b>	<b>256</b>	<b>293</b>
Nákladové úroky	-	-	-
Ostatné náklady z finanč.činnosti	610	256	293
<b>Výsledok hosp.z finanč.činnosti</b>	<b>2 474 403</b>	<b>1 002 694</b>	<b>1 006 670</b>
<b>Výsled. hosp. pred zdanením</b>	<b>2 439 452</b>	<b>1 078 389</b>	<b>1 065 591</b>
Daň z príjmov – splatná	1 866	17 463	15 225
-odložená	- 92	-	- 298
<b>Výsledok hosp.za účt. obdobie</b>	<b>2 437 678</b>	<b>1 060 926</b>	<b>1 050 664</b>