

K-SUPRA, s.r.o., Mostárenská 9/29, 977 01 Brezno

Zapísaná v Obchodnom registri Okresného súdu Banská Bystrica
v odd. Sro, vl.č. 8073/S

IČO: 36 057 592

VÝROČNÁ SPRÁVA
za rok 2018

Júl 2019


Ing. Ivan Katriak
konateľ

Obsahová štruktúra výročnej správy

1. Úvod - všeobecné údaje

- 1.1 Založenie a vznik spoločnosti
- 1.2 Rozhodujúce oblasti podnikania
- 1.3 Orgány spoločnosti
- 1.4 Štruktúra spoločníkov

2. História a predpokladaný vývoj spoločnosti

3. Organizačná štruktúra a zamestnanosť

- 3.1. Organizačná štruktúra
- 3.2 Informácie o zamestnanosti

4. Iné dôležité informácie o spoločnosti

5. Ekonomické ukazovatele a finančná situácia

- 5.1 Výnosy a náklady
- 5.2 Majetok a záväzky
- 5.3 Návrh na rozdelenie zisku za rok 2018

6. Záver

Prílohy:

Organizačná štruktúra

Účtovná závierka k 31.12.2018

Správa audítora o overení účtovnej závierky

1. Úvod - všeobecné údaje

1.1 Založenie a vznik spoločnosti

Obchodná spoločnosť K-SUPRA, s.r.o. bola založená dňa 25.9.2002 a do Obchodného registra Okresného súdu Banská Bystrica, oddiel Sro, vložka 8073/S, bola zapísaná 16.12.2002.

1.2 Rozhodujúce oblasti podnikania

Medzi hlavné činnosti spoločnosti patria:

- výroba oceľových konštrukcií,
- výroba častí kolajových vozidiel,
- výroba automobilových rámov,
- výroba žeriavov a ich častí
- stavby strojov a prístrojov s mechanickým pohonom,
- zámočnicke práce, zvaračské práce, kovoobrábanie,
- sprostredkovanie obchodu a služieb v rozsahu voľných živností.

1.3 Orgány spoločnosti

Štatutárny orgán spoločnosti:

Konatelia: - Ing. Ivan Katriak
- Ing. Mikuláš Bobák, CSc.

Spoločnosť zastupuje a za ňu podpisuje konateľ každý samostatne.

1.4 Štruktúra spoločníkov

Spoločník, akcionár	Výška podielu na základnom imaní		Podiel na hlasovacích právach v %	Iný podiel na ostatných položkách VI ako na ZI v %
	absolútne	v %		
a	b	c	d	e
Ing. Mikuláš Bobák	174 863	32,5	32,5	
Ing. Ivan Katriak	147 879	27,5	27,5	
BOFIN, a.s.	107 500	20,0	20,0	
Cosmos Transport a.s.	107 500	20,0	20,0	

Spolu	537 742	100	100	
-------	---------	-----	-----	--

2. História a predpokladaný vývoj spoločnosti

História vzniku našej firmy siaha do obdobia pôsobenia strojárskoho koncernu Mostáreň Brezno. Naša firma pôsobí na slovenskom a medzinárodnom strojárskom trhu dlhšiu dobu. Počas tohto obdobia si vybudovala dobré a pevné postavenie vďaka svojej kvalitnej a spoľahlivej výrobe. Naše výrobky sú známe na Slovensku, v Európskej únii ale aj v zámorí. Sme dodávateľom a subdodávateľom pre viacero veľkých popredných svetových firiem ako sú firmy:

- Siemens Aktiengesellschaft Osterreich
- Siemens Mobility
- Fahrzeugwerk Bernard Krone
- KW Kranwerke
- Gru Comedil
- RECOM
- Faist Anlagenbau
- Camfil Power Systems
- YARA Environmental Technologie

s ktorými plánujeme spolupracovať aj v ďalšom období.

3. Organizačná štruktúra a zamestnanosť

3.1. Organizačná štruktúra

Vid' príloha č. 1 k Výročnej správe

3.2. Informácia o zamestnanosti

Tabuľka č. 1

Názov položky	K 31.12.2018	K 31.12.2017
Priemerný prepočítaný počet zamestnancov	63	62
Stav zamestnancov ku dňu, ku ktorému sa zostavuje účtovná závierka, z toho:	63	64
- výrobní robotníci	23	25
- THP	23	23
- POP	17	16
Počet žien	14	15
Mzdové náklady v Eur	750 438	728 624

Okrem vlastných zamestnancov v trvalom pracovnom pomere dala spoločnosť prácu ďalším 184 SZČO, s ktorými dlhodobu spolupracuje, čím sa zaraďuje medzi významných zamestnávateľov Horehronského regiónu.

4. Iné dôležité informácie o spoločnosti

- 4.1. Spoločnosť vlastní od r. 2014 49 % - ný podiel v spoločnosti AUTO PARK BREZNO, s.r.o.
V dlhodobých záväzkoch účtuje o dlhodobých zmenkách vystavených v prospech spoločnosti AGRINV INVESTMENTS LIMITED splatných v r. 2027.
- 4.2. Neexistujú podniky, v ktorých je spoločnosť neobmedzene ručiacim spoločníkom.
- 4.3. Spoločnosť nemá zriadenú organizačnú zložku v zahraničí.
- 4.4. Spoločnosť neúčtovala o obstarávaní vlastných akcií, dočasných listov, obchodných podielov a akcií, dočasných listov ani v obchodných podieloch ovládajúcej osoby.
- 4.5. Spoločnosť neúčtovala o výdavkoch na vedu a výskum.

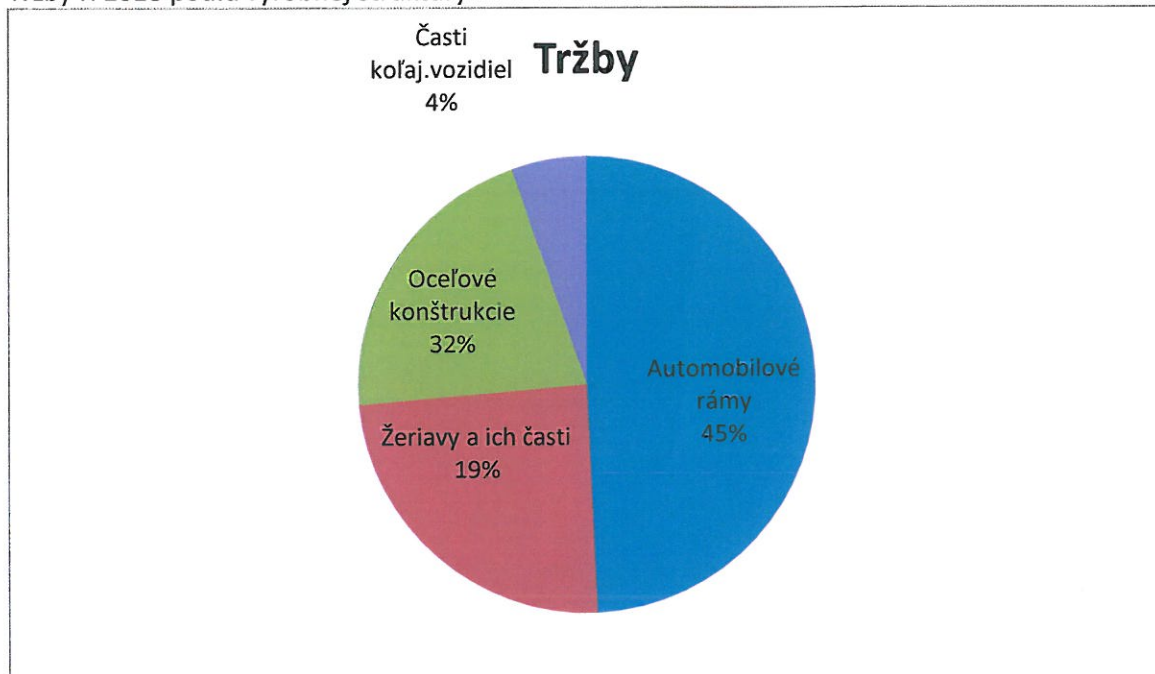
5. Ekonomické ukazovatele a finančná situácia

5.1. Výnosy a náklady

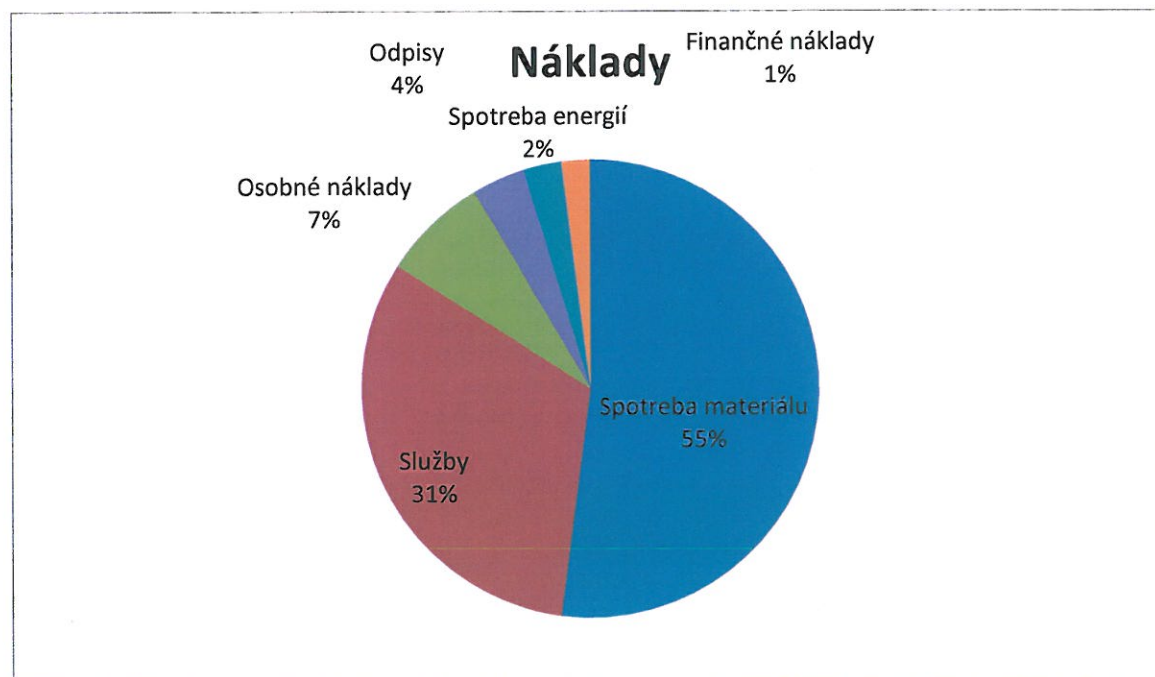
		2018	2017
1.	Čistý obrat	14 072 244	14 314 741
2.	Tržby z predaja tovaru		
3.	Tržby z predaja vlastných výrobkov	13 914 637	14 132 224
4.	Tržby z predaja služieb	157 607	182 517
5.	Zmeny stavu vnútroorg. zásob	995 009	- 901 621
6.	Aktivácia		6 421
7.	Tržby z predaja dlh.nehm. a hm. majetku a materiálu	183 041	138 543
8.	Ostatné výnosy z hospodárskej činnosti	324 297	160 591
9.	Spotreba materiálu,energie a ostatných neskkladovateľných dodávok	8 908 429	7 457 756
10.	Služby	4 751 186	4 343 773
11.	Osobné náklady	1 039 874	1 006 588
12.	Dane a poplatky	66 301	66 777
13.	Odpisy a oprávky dlh. nehmotného majetku a dlhodobého hmotného majetku	531 629	520 775
14.	Zost. cena predaného dlh. majetku a mater.	20 758	1 763
15.	Tvorba a zúčtovanie opravných položiek k		

	pohľadávkam		
16.	Ostatné náklady na hospodársku činnosť	61 473	10 288
17.	Výsledok hospodárenia z hospodárskej činnosti	194 941	310 955
18.	Pridaná hodnota	1 407 638	1 618 012
19.	Výnosy z finančnej činnosti spolu	5 402	36 763
20.	Výnosy z dlhodobého finančného majetku		
21.	Výnosy z krátkodobého finanč. majetku		
22.	Výnosové úroky	5 400	6 128
23.	Kurzové zisky	2	30 635
24.	Ostatné výnosy z finančnej činnosti		
25.	Náklady na finančnú činnosť spolu	179 208	277 012
26.	Nákladové úroky	167 142	264 166
27.	Kurzové straty		
28.	Výsledok hospodárenia z finančnej činnosti	- 173 806	- 240 249
29.	Výsledok hospodárenia za účtovné obdobie pred zdanením	21 135	70 706
30.	Daň z príjmov	16 603	15 887
31.	Výsledok hospodárenia za účtovné obdobie po zdanení	4 532	54 819

Tržby r. 2018 podľa výrobnej štruktúry



Štruktúra nákladov r. 2018



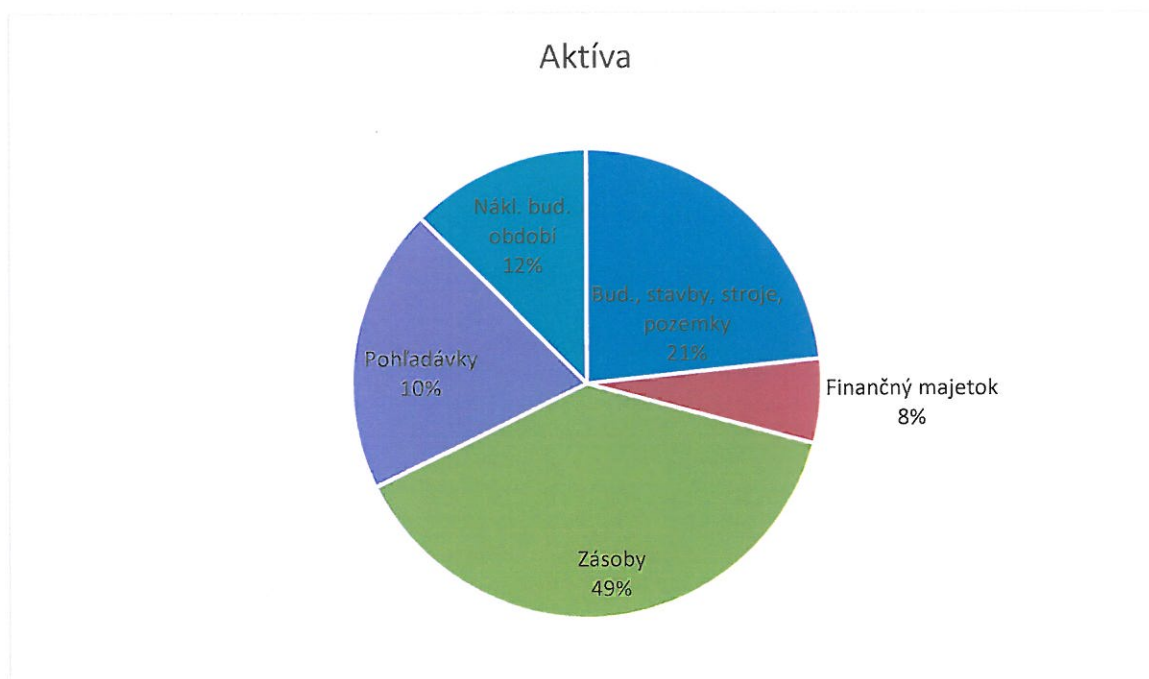
5.2. Majetok a záväzky

		2018	2017
	MAJETOK spolu:	11 145 711	11 651 179
A.	Neobežný majetok	2 403 212	2 818 977
A.I.	Dlhodobý nehmotný majetok	10 809	15 604
A.II.	Dlhodobý hmotný majetok	2 297 453	2 708 423
A.III.	Dlhodobý finančný majetok	94 950	94 950
A.III.1.	Podielové cenné papiere a podiely v prepojených účt. jednotkách	2 450	2 450
B.	Obežný majetok	7 405 244	7 376 619
B.1.	Zásoby	5 459 111	4 497 812
B.II.	Dlhodobé pohľadávky	30 160	32 081
B.III.	Krátkodobé pohľadávky	1 090 950	2 262 734
B.IV.	Krátkodobý finančný majetok		
B.V.	Finančné účty	825 023	583 992
C.	Časové rozlíšenie	1 337 255	1 455 583
	VLASTNÉ IMANIE A ZÁVAZKY	11 145 711	11 651 179
	CELKOM		
A.	Vlastné imanie	791 836	839 382
A.I.	Základné imanie	537 742	537 742
A.II.	Emisné ážio		
A.III.	Ostatné kapitálové fondy	244 626	244 626
A.IV.	Zákonné rezervné fondy	4 936	2 195
A.V.	Ostatné fondy zo zisku		
A.VI.	Oceňovacie rozdiely z precenenia		
A.VII.	Výsledok hospodárenia minulých rokov		

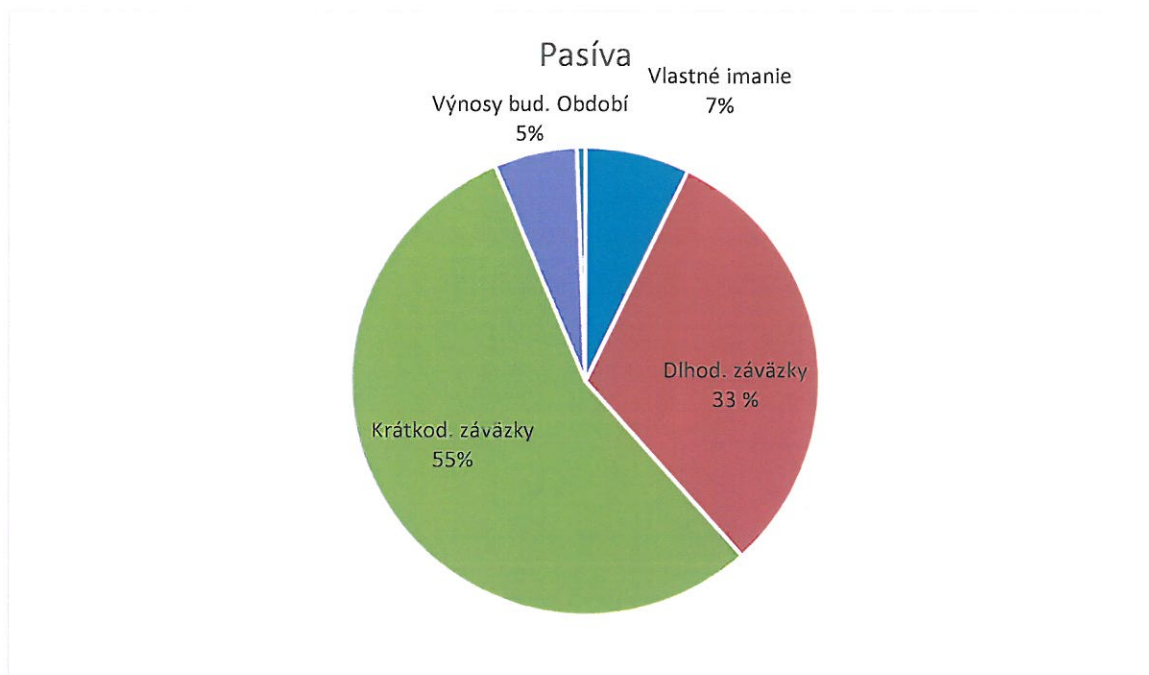
A.VIII.	Výsledok hospod. za účt. obdobie po zdan.	4 532	54 819
B.	Závazky	9 831 464	10 136 662
B.I.	Dlhodobé záväzky	3 635 349	3 632 441
B.II.	Dlhodobé rezervy		
B.III.	Dlhodobé bankové úvery		

B.IV.	Krátkodobé záväzky	6 135 562	6 441 929
B.VI.	Bankové úvery a výpomoci		
C.	Časové rozlíšenie	522 411	675 135

Štruktúra aktív



Štruktúra pasív



5.3. Návrh na rozdelenie zisku za rok 2018

V roku 2018 K-SUPRA, s.r.o. dosiahla zisk pred zdanením vo výške	21 135,46 Eur
Daň z príjmov právnických osôb bola vo výške	16 602,98 Eur
z toho: splatná daň z príjmov	16 435,27 Eur
daň z príjmov vybraná zrážkou	0,04 Eur
odložená daň z príjmov	167,67 Eur
Zisk po zdanení	4 532,48 Eur

Návrh rozdelenia zisku :

- 226,62 Eur (5 % z čistého zisku) použiť na tvorbu rezervného fondu
- 4 305,86 Eur preúčtovať na nerozdelený zisk minulých rokov

6. Záver

Obchodná pozícia spoločnosti na slovenskom aj európskom trhu je dobrá. Vzhľadom na stav a vývoj majetku, záväzkov a dosahovanej rentability má spoločnosť ekonomicko-obchodné predpoklady pre ďalšie pokračovanie vo svojej činnosti.

V Brezne, 09.7.2019

Vypracoval: Ing. Mária Kubasová


Ing. Ivan Katriak
konateľ spoločnosti

ORGANIZAČNÁ ŠTRUKTÚRA K-SUPRA, s. r. o.

Príloha č. 1 k N 01

