



Výročná správa 2018

## Obsah

I.	Všeobecné údaje .....	3
I.1.	Obchodné meno a sídlo spoločnosti.....	3
I.2.	Hlavné činnosti spoločnosti.....	4
I.3.	Zoznam členov štatutárnych orgánov.....	5
I.4.	Štruktúra akcionárov spoločnosti.....	5
I.5.	Štruktúra podielov v spoločnosti s podstatným vplyvom .....	5
I.6.	Účtovná závierka.....	6
I.7.	Zamestnanci.....	7
II.	Analytické údaje.....	8
II.1.	Analýza súvahy.....	8
II.2.	Analýza výkazu ziskov a strát .....	10
II.3.	Individuálna účtovná závierka.....	13
II.4.	Správa nezávislého audítora.....	27
II.5.	Návrh na rozdelenie výsledku hospodárenia za rok 2017.....	30
III.	Hodnotenie plnenia podnikateľského zámeru a obchodno – finančného plánu.....	31
III.1.	Plnenie podnikateľského zámeru spoločnosti.....	31
III.2.	Ekonomika práce a mzdy.....	31
III.3.	Plnenie úloh na úseku NORV .....	31
III.4.	Plnenie úloh na úseku VKZ.....	32
IV.	Finančné, hospodárske a strategické ciele na rok 2018.....	33
IV.1.	Finančný a hospodársky výhľad.....	33
IV.1.	Strategické ciele na rok 2018 .....	33
V.	Iné dôležité údaje.....	33

## *I. Všeobecné údaje*

### *I.1. Obchodné meno a sídlo spoločnosti*

**GEMERNÁKUP, a. s.**

Košická cesta

979 01 Rimavská Sobota

Spoločnosť GEMERNÁKUP, a. s. bola založená 14. júla 1992 (v zmysle § 154 a nasl., v súlade s §§ 172,175 zák.č.513/91 Zb. a rozhodnutia o schválení privatizačného projektu č.j.464/92 v zmysle zák.č. 92/91 Zb.) a zapísaná do obchodného registra 01. augusta 1992 (Obchodný register Okresného súdu Banská Bystrica, oddiel Sa, vložka číslo 125/S). Zmeny stanov schválené valnými zhromaždeniami z dní 29. 04. 1993, 29. 06. 1994, 26. 05. 1995, 24. 05. 1996, 15. 03. 1999, 17. 12. 1999, 28. 06. 2002, 05. 09. 2003, 12. 03. 2004. Nové stanov schválené valným zhromaždením na zasadnutí mimoriadneho valného zhromaždenia dňa 30. 11. 2004.

Identifikačné číslo organizácie (IČO) je 31568297.

## *I.2. Hlavné činnosti spoločnosti*

- Výroba hotového krmiva pre hospodárske a domáce zvieratá
- Údržba a oprava dvojstopových motorových vozidiel
- Sprostredkovanie obchodu
- Veľkoobchod s obilím, osivom a krmivom
- Obchodná činnosť s tovarom mimo viazaných a koncesovaných
- Ostatné služby v doprave ( práce autožeriavom, pracovnými strojmi )
- Maloobchod so zmiešaným tovarom
- Predaj jedov a žieravín v maloobchode
- Cestná nákladná doprava
- Poľnohospodárstvo včítane predaja nespracovaných poľnohospodárskych výrobkov za účelom spracovania, alebo ďalšieho predaja
- Výroba rastlinných olejov
- Prevádzkovanie verejného skladu na základe vydaného Osvedčenia o oprávnení na prevádzkovanie verejného skladu č. 0011 zo dňa 09.07.1998
- prevádzkovanie verejného skladu na základe vydaného Osvedčenia o oprávnení na prevádzkovanie verejného skladu č. 0049, zo dňa 31.7.2000
- prevádzkovanie verejného skladu na základe vydaného Osvedčenia o oprávnení na prevádzkovanie verejného skladu č. 0100, zo dňa 04.10.2004
- medzinárodná nákladná cestná doprava



### *I.3. Zoznam členov štatutárnych orgánov*

Predstavenstvo:	Ing. Anton Zsigo – predseda
	Ing. Alexander Madarász – člen
Dozorná rada:	JUDr. Antal Zsigo – predseda
	Zsolt Fördös – člen
	Ing. Richard Jokel – člen

### *I.4. Štruktúra akcionárov spoločnosti*

	Podiel na základnom imaní v %
Ing. Anton Zsigo	99,99
Gamex Trading, s.r.o.	0,01

### *I.5. Štruktúra podielov v spoločnosti s podstatným vplyvom*

#### **Družstvo podielníkov Včelince, Košická cesta, 979 01 Rimavská Sobota**

Spoločnosť Družstvo podielníkov Včelince bola založená a zapísaná do obchodného registra 09. januára 2003. (Obchodný register Okresného súdu Banská Bystrica, oddiel Dr, vložka číslo 390/S). Identifikačné číslo organizácie (IČO) je 36057860.

Obchodné meno spoločnosti	Podiel na základnom imaní v %	Výsledok hospodárenia spoločnosti			Vlastné imanie spoločnosti Eur
		2016	2017	2018	
Družstvo podielníkov Včelince	99,40	31 021	61 339	21 308	1 151 055



## *I.6. Účtovná závierka*

Účtovná závierka spoločnosti k 31. decembru 2018 je zostavená ako riadna účtovná závierka podľa nepretržitého trvania spoločnosti. Účtovná závierka k 31. decembru 2018 pozostáva z priložených účtovných výkazov:

- Účtovná závierka podnikateľov v podvojnóm účtovníctve
- Poznámky k účtovnej závierke
- Výkaz o peňažných tokoch cash-flow

Tieto sú spracované v súlade s

- opatrením MF SR č. 4455/2003-92 o usporiadaní položiek súvahy a výkazu ziskov a strát a ich obsahovom vymedzení a ustanovujúcim obsah poznámok tvoriacej súčasť účtovnej závierky

- opatrením MF SR č. 65/395/1994, ktorým sa ustanovuje postup účtovania a tvorby sociálneho fondu podľa zákona NR SR č. 152/1994 Z.z. o sociálnom fonde

Preverením väzieb medzi účtovnými dokladmi a zostavenými účtovnými výkazmi neboli audítorm zistené nedostatky. Uzatváranie účtovných kníh ako aj jednotlivé kroky účtovnej uzávierky boli vykonané v súlade metodickými postupmi účtovania a účtovnej uzávierky.

Overenie účtovnej závierky vykonala audítorka SKAU Ing. Katarína Karczagová dňa 12.06.2019. V správe, ktorá je súčasťou k výročnej správe audítorka vyslovila nepodmienený názor, že účtovná závierka poskytuje pravdivý a verný obraz finančnej situácie spoločnosti GEMERNÁKUP, a. s. k 31. decembru 2018 a výsledok hospodárenia za uvedený rok v súlade so zákonom o účtovníctve.

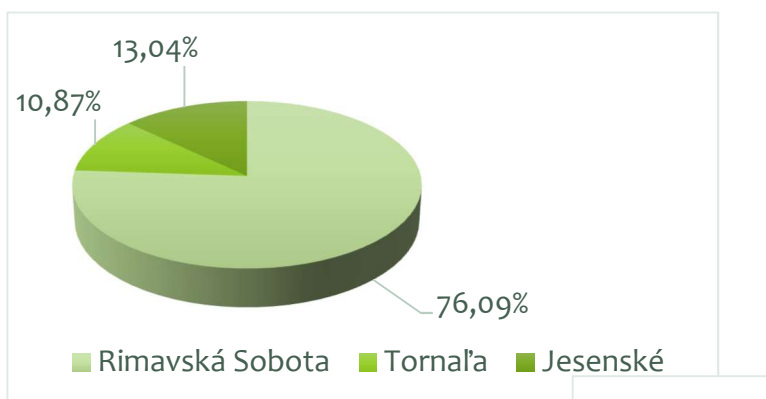
Účtovná závierka spoločnosti k 31. decembru 2018, bola schválená riadnym valným zhromaždením spoločnosti dňa 13.06.2019.



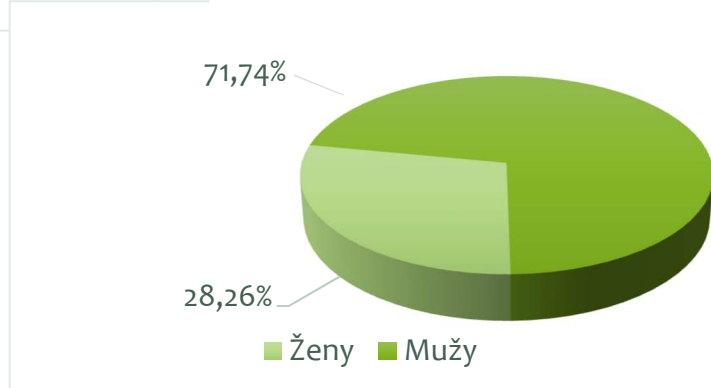
### I.7. Zamestnanci

V roku 2018 spoločnosť zamestnávala priemerne 46 zamestnancov. Z celkového počtu zamestnancov ženy tvorili 28,26 % a muži 71,74 %.

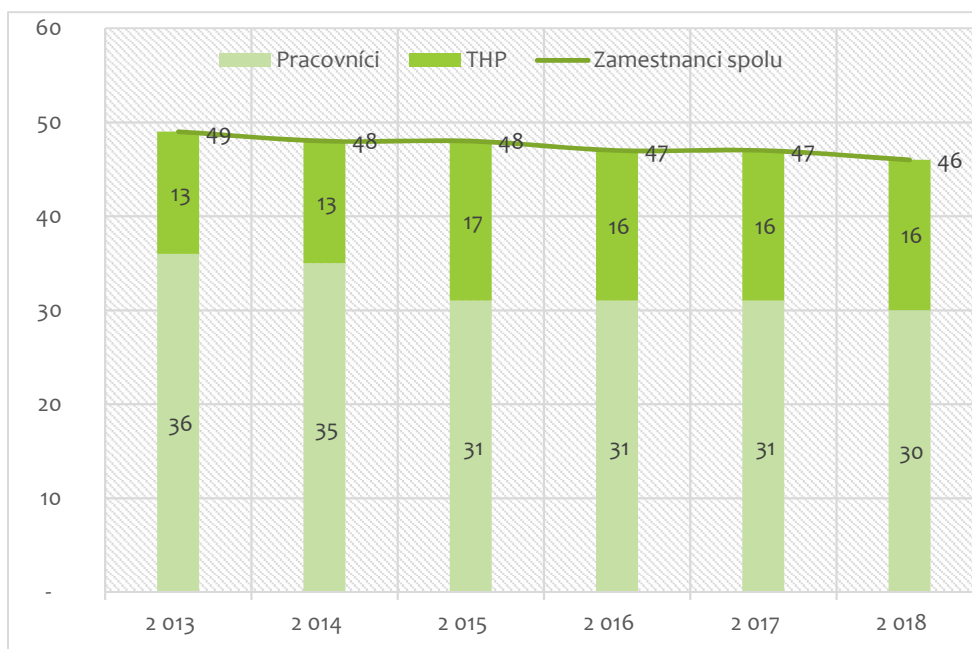
Štruktúra zamestnancov



Štruktúra zamestnancov podľa pohlavia



Vývoj zamestnanosti



## II. Analytické údaje

### II.1. Analýza súvahy

Prehľad o stave a štruktúre majetku

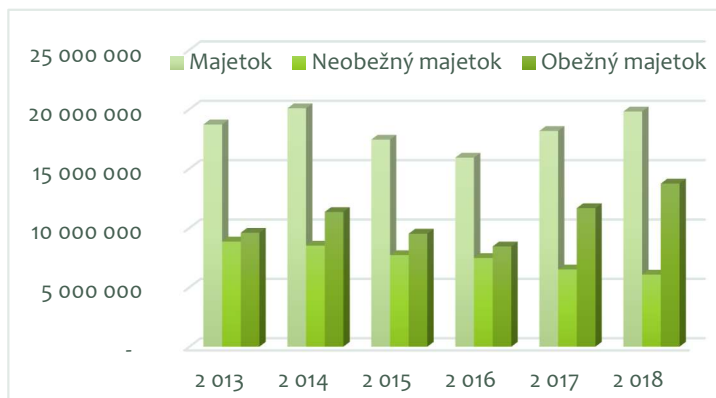
Položka / rok	Absolútna hodnota			Index	% podiel		
	2016	2017	2018	2017/18	2016	2017	2018
Pohľadávky za up. vl. im.	-	-	-	-	-	-	-
Hmotný majetok	5 313 866	4 538 509	4 113 976	0,91	33,36%	24,97%	20,75%
Nehmotný majetok	733			-	0,00%	0,00%	0,00%
Finančný majetok	2 158 833	1 963 835	1 963 835	1,00	13,55%	10,80%	9,91%
<b>Neobežný majetok</b>	<b>7 473 432</b>	<b>6 502 344</b>	<b>6 077 811</b>	<b>0,93</b>	<b>46,92%</b>	<b>35,77%</b>	<b>30,66%</b>
Finančné účty	-	-	-	-	-	-	-
Pohľadávky	6 705 412	4 135 059	4 203 719	1,02	42,10%	22,75%	21,21%
Zásoby	1 726 142	2 545 309	2 905 709	1,14	10,84%	14,00%	14,66%
<b>Obežný majetok</b>	<b>8 447 356</b>	<b>11 667 184</b>	<b>13 737 084</b>	<b>1,18</b>	<b>53,04%</b>	<b>64,19%</b>	<b>69,30%</b>
Časové rozlíšenie	5 752	6 685	7 274	1,09	0,04%	0,04%	0,04%
<b>Majetok spolu</b>	<b>15 926 540</b>	<b>18 176 213</b>	<b>19 822 169</b>	<b>1,09</b>	<b>100%</b>	<b>100%</b>	<b>100%</b>
Základné imanie	3 410 738	3 410 738	3 410 738	1,00	21,42%	18,76%	17,21%
Kapitálové fondy	167 560	-27 438	-27 438	1,00	1,05%	-0,15%	-0,14%
Fondy zo zisku	325 352	325 352	325 352	1,00	2,04%	1,79%	1,64%
HV minulých rokov	-575 036	-450 978	-367 419	0,81	-3,61%	-2,48%	-1,85%
HV bežného obdobia	124 058	83 559	52 825	0,63	0,78%	0,46%	0,27%
<b>Vlastné imanie</b>	<b>3 452 672</b>	<b>3 341 233</b>	<b>3 394 058</b>	<b>1,02</b>	<b>21,68%</b>	<b>18,38%</b>	<b>17,12%</b>
Rezervy	31 449	33 251	29 344	0,88	0,20%	0,18%	0,15%
Závazky krátkodobé	9 244 398	2 969 928	6 346 520	2,14	58,04%	16,34%	32,02%
Závazky dlhodobé	204 377	8 871 144	6 695 030	0,75	1,28%	48,81%	33,78%
Bankové úvery	2 534 256	2 513 206	2 952 367	1,17	15,91%	13,83%	14,89%
<b>Závazky</b>	<b>11 963 031</b>	<b>14 387 529</b>	<b>16 023 261</b>	<b>1,11</b>	<b>75,11%</b>	<b>79,16%</b>	<b>80,84%</b>
Časové rozlíšenie	510 837	447 451	404 850	0,90	3,21%	2,46%	2,04%
<b>Imanie a záväzky spolu</b>	<b>15 926 540</b>	<b>18 176 213</b>	<b>19 822 169</b>	<b>1,09</b>	<b>100%</b>	<b>100%</b>	<b>100%</b>

#### Hodnotenie stavu majetku

Spoločnosť k dátumu 31. 12. 2018 vykázala majetok v hodnote 19 822 169 €. Pri spracovaní nasledujúcich informácií o stave majetku spoločnosti bola použitá účtovná závierka údaje z hlavnej knihy, zápisy z vykonanej inventarizácie majetku, pohľadávok a záväzkov ako aj operatívna evidencia jednotlivých majetkových skupín

Analýza súvahy vychádza z vybraných údajov individuálnej účtovnej závierky za obdobie rokov 2013 až 2018. Analýza tak má dostatočnú vypovedaciu schopnosť o časovom vývoji ako aj o percentuálnom podiele majetku a zdrojov jeho krytia. Informáciu poskytujú aj nasledujúce grafy:

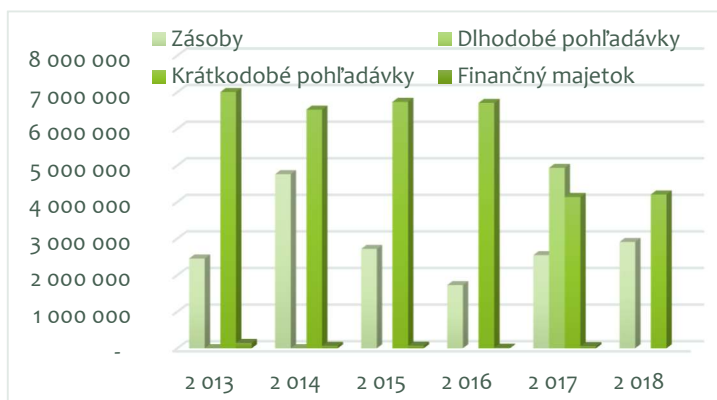
Vývoj majetku v absolútnom vyjadrení



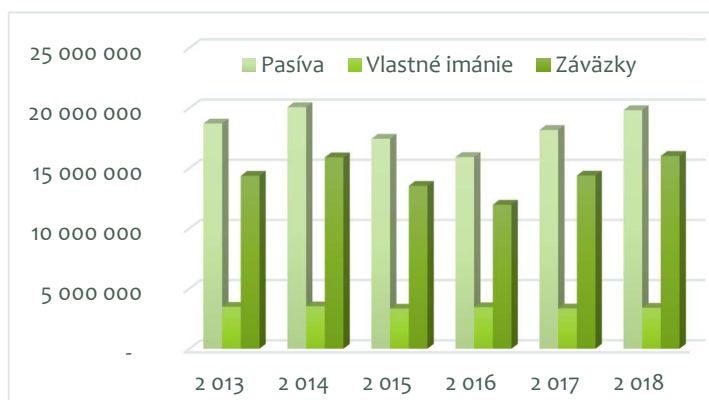
Vývoj štruktúry majetku



Vývoj štruktúry obežného majetku



Vývoj pasív v absolútnom vyjadrení



Vývoj štruktúry pasív



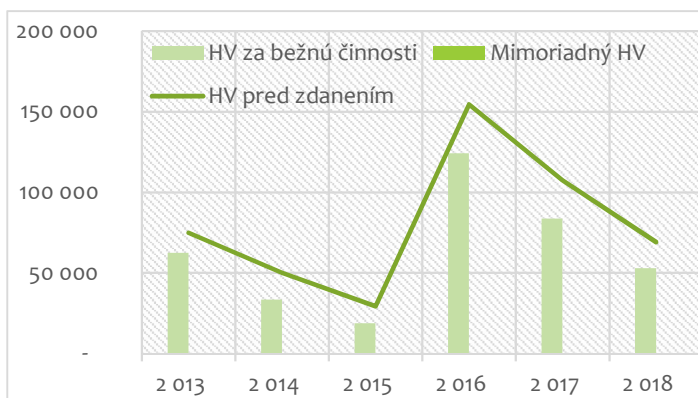
## II.2. Analýza výkazu ziskov a strát

Pri spracovaní nasledujúcich informácií o výške dosiahnutých nákladov a výnosov bol použitý výkaz ziskov a strát, hlavná kniha, a operatívna evidencia.

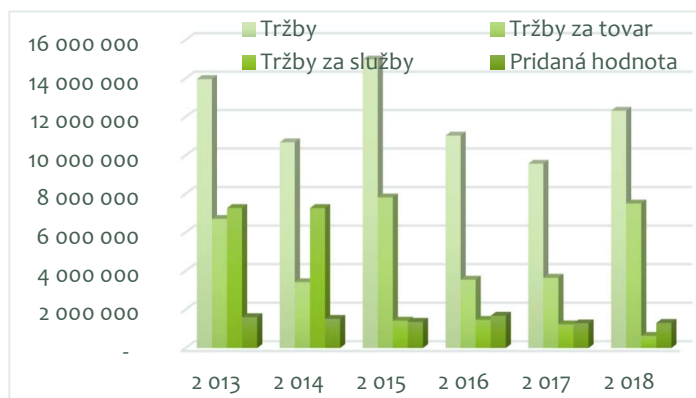
Položka / rok	Absolútna hodnota			index	% podiel	
	2016	2017	2018	2018/17	2016	2018
Predaj tovaru	3 546 297	3 645 861	7 500 405	1,00	32,16%	60,02%
Predaj vl. výroby	5 200 293	3 394 424	3 385 640	1,00	47,15%	27,09%
Zmena stavu vl. zásob	-210 681	2 575	-1 028	0,00	-1,91%	-0,01%
Aktivácia	370 081	319 597	366 570	0,99	3,36%	2,93%
Predaj IM a zásob	433 352	739 383	243 001	0,56	3,93%	1,94%
Zúčtovanie opr. pol.					0,00%	0,00%
Ostatné prev. výnosy	226 399	231 232,00	198 211,00	0,88	2,05%	1,59%
Zúčtovanie rezerv					0,00%	0,00%
Finančné výnosy	91 182	142 120	171 619	1,88	0,83%	1,37%
Mimoriadne výnosy						
<b>Výnosy spolu</b>	<b>11 028 353</b>	<b>8 475 192</b>	<b>12 496 574</b>	<b>1,13</b>	<b>100,00%</b>	<b>100,00%</b>
Náklady na tovar	3 341 051	3 250 437,00	6 997 122,00	2,09	30,47%	56,23%
Spot. mat. a energie	4 798 303	3 551 382,00	3 154 906,00	0,66	43,76%	25,35%
Služby	554 730	510 497,00	431 776,00	0,78	5,06%	3,47%
Mzdy	567 739	520 563,00	510 976,00	0,90	5,18%	4,11%
Odmeny štat. orgánov					-	-
Sociálne náklady	44 635	33 167,00	48 076,00	1,08	0,41%	0,39%
Dane a poplatky	46 324	45 547,00	45 414,00	0,98	0,42%	0,36%
Odpisy IM	643 936	570 030,00	508 100,00	0,79	5,87%	4,08%
Zost. cena IM, zás.	438 188	600 743,00	242 748,00	0,55	4,00%	1,95%
Tvorba rezerv		33 251,00	29 344,00		-	-
Tvorba opr. položiek		10 891,00	-137,00		-	-
Ostatné prev. nákl.	243 428	92 800,00	96 436,00	0,40	2,22%	0,77%
Nákladové úroky	62 838	214 000,00	185 264,00	2,95	0,57%	1,49%
Ostatné fin. nákl.	10 794	8 217,00	11 254,00	1,04	0,10%	0,09%
Mimoriadne náklady					-	-
<b>Náklady spolu</b>	<b>10 965 041</b>	<b>9 376 521,00</b>	<b>12 443 749,00</b>	<b>1,13</b>	<b>100,00%</b>	<b>100,00%</b>
<b>HV prevádzkový</b>	<b>138 280</b>	<b>189 255,00</b>	<b>94 094,00</b>	<b>0,68</b>	<b>111,46%</b>	<b>178,12%</b>
<b>HV finančný</b>	<b>16 214</b>	<b>-81 713,00</b>	<b>-24 899,00</b>	<b>-1,54</b>	<b>13,07%</b>	<b>-47,13%</b>
<b>HV mimoriadny</b>						
<b>HV pred zdanením</b>	<b>154 494</b>	<b>107 512,00</b>	<b>69 195,00</b>	<b>0,45</b>	<b>124,53%</b>	<b>130,99%</b>
<b>Daň z príjmu splatná</b>	<b>67 696</b>	<b>42 876,00</b>	<b>40 811,00</b>	<b>0,60</b>	<b>54,57%</b>	<b>77,26%</b>
<b>Daň z príjmu odložená</b>	<b>-37 260</b>	<b>-18 893,00</b>	<b>-24 441,00</b>	<b>0,66</b>	<b>-30,03%</b>	<b>-46,27%</b>
<b>HV po zdanení</b>	<b>124 058</b>	<b>83 559,00</b>	<b>52 825,00</b>	<b>0,43</b>	<b>100,00%</b>	<b>100,00%</b>

Náklady a výnosy ako základné skupiny údajov výkazu ziskov a strát spolu určujú hospodársky výsledok, ktorý odráža efektívnosť podnikateľskej činnosti firmy. Analýza výkazu ziskov a strát spoločnosti vychádza z vybraných údajov individuálnej účtovnej závierky za obdobie rokov 2012 až 2017. Základné informácie poskytujú aj nasledujúce grafy a tabuľka:

Vývoj HV po zdanení v absolútnom vyjadrení



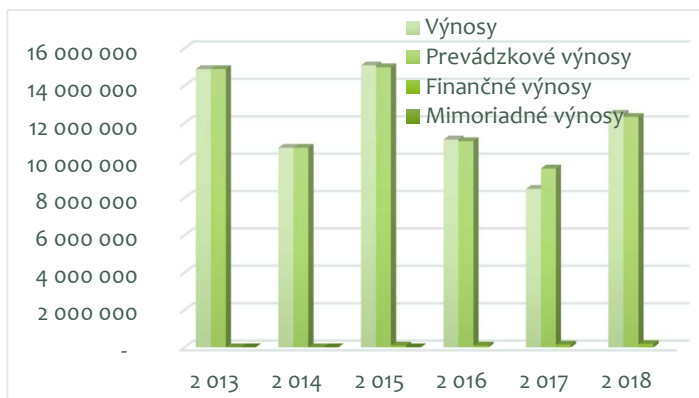
Vývoj tržieb v absolútnom vyjadrení



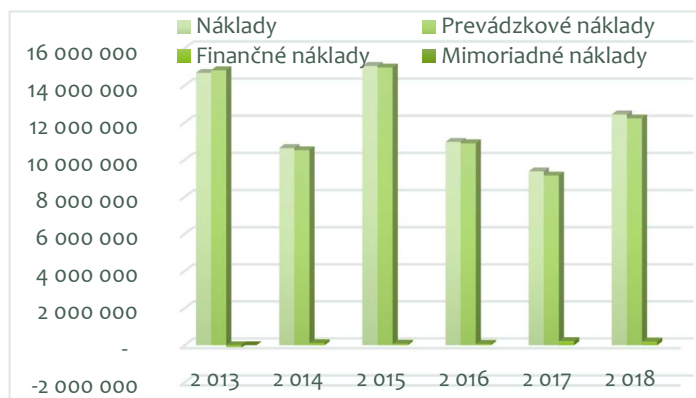
### Hodnotenie nákladov a výnosov za rok 2017

Spoločnosť dosiahla v roku 2018 výnosy vo výške 12.324.955 €, z čoho tržby za tovar, vlastné výrobky a služby predstavovali 11.518.201 €. Za rok 2018 vykázala spoločnosť zisk po zdanení vo výške 52 825 €.

Vývoj výnosov v absolútnom vyjadrení



Vývoj nákladov v absolútnom vyjadrení

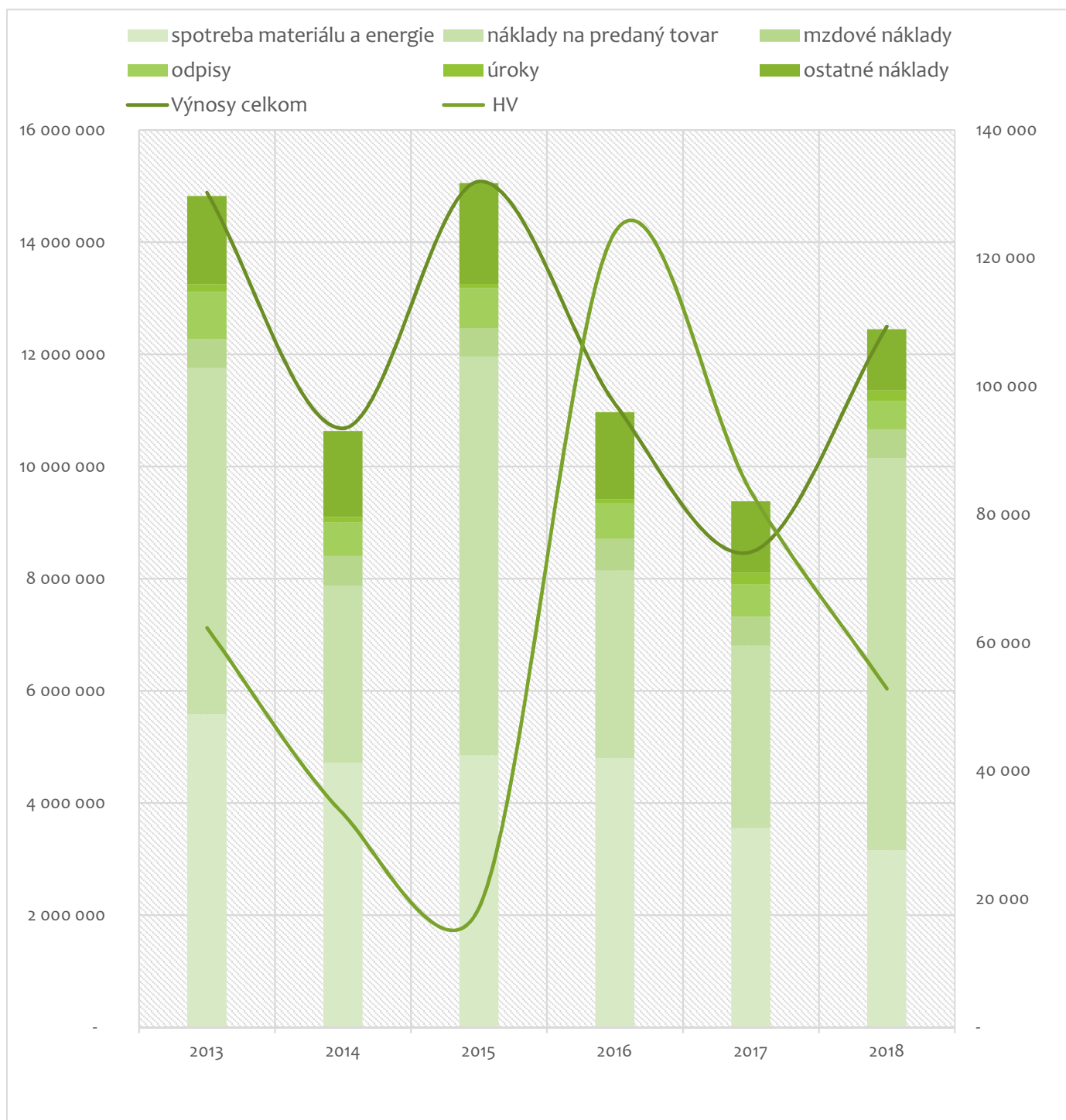


## Vývoj a štruktúra nákladov, výnosov a tvorba hospodárskeho výsledku

### Overenie nákladov a výnosov

Pri overovaní nákladov a výnosov bol použitý Výkaz ziskov a strát, hlavná kniha a operatívna evidencia. Pri overovaní neboli zistené závažné nedostatky.

Pohyby v účtovných triedach 5 - Náklady a 6 - Výnosy boli zachytené v súlade s metodikou účtovania. Členenie položiek na analytických účtoch zodpovedá požiadavkám operatívnej evidencie a kontroly.



### II.3. Individuálna účtovná zvierka

Účtovná zvierka podnikateľov v podvojnóm účtovníctve, veľká firma

Označenie a	Strana aktív b	Číslo riadku c	Brutto 1	Korekcia 2	Netto 2	Bezprostredne predchádzajúce účtovné obdobie
	<b>SPOLU MAJETOK r. 02 + r. 33 + r. 74</b>	<b>1</b>	30 779 737	10 957 568	19 822 169	18 176 213
<b>A.</b>	<b>Neobežný majetok r. 03 + r. 11 + r. 21</b>	<b>2</b>	17 027 958	10 950 147	6 077 811	6 502 344
<b>A.I.</b>	<b>Dlhodobý nehmotný majetok súčet (r. 04 až r. 10)</b>	<b>3</b>	98 112	98 112		
A.I.1.	Aktivované náklady na vývoj (012) - /072, 091A/	4				
2.	Softvér (013) - /073, 091A/	5	98 112	98 112		
3.	Oceniteľné práva (014) - /074, 091A/	6				
4.	Goodwill (015) - /075, 091A/	7				
5.	Ostatný dlhodobý nehmotný majetok (019, 01X) - /079, 07X, 091A/	8				
6.	Obstarávaný dlhodobý nehmotný majetok (041) - /093/	9				
7.	Poskytnuté preddavky na dlhodobý nehmotný majetok (051) - /095A/	10				
<b>A.II.</b>	<b>Dlhodobý hmotný majetok súčet (r. 12 až r. 20)</b>	<b>11</b>	14 966 011	10 852 035	4 113 976	4 538 509
A.II.1.	Pozemky (031) - /092A/	12	1 900 753		1 900 753	1 900 753
2.	Stavby (021) - /081, 092A/	13	6 553 643	4 607 683	1 945 960	2 229 742
3.	Samostatné hnuiteľné veci a súbory hnuiteľných vecí (022) - /082, 092A/	14	6 511 615	6 244 352	267 263	408 014



Označenie a	Strana aktív b	Číslo riadku c	Brutto 1	Korekcia 2	Netto 2	Bezprostredne predchádzajúce účetné obdobie
4.	Pestovateľské celky trvalých porastov (025) - /085, 092A/	15				
5.	Základné stádo a ťažné zvieratá (026) - /086, 092A/	16				
6.	Ostatný dlhodobý hmotný majetok (029, 02X, 032) - /089, 08X, 092A/	17				
7.	Obstarávaný dlhodobý hmotný majetok (042) - /094/	18				
<b>8.</b>	<b>Poskytnuté preddavky na dlhodobý hmotný majetok (052) - /095A/</b>	<b>19</b>				
9.	Opravná položka k nadobudnutému majetku (+/- 097) +/- 098	20				
A.III.	Dlhodobý finančný majetok súčet (r. 22 až r. 32)	21	1 963 835		1 963 835	1 963 835
A.III.1.	Podielové cenné papiere a podiely v prepojených účtovných jednotkách (061A, 062A, 063A) - /096A/	22	1 963 835		1 963 835	1 963 835
2.	Podielové cenné papiere a podiely s podielovou účasťou okrem v prepojených účtovných jednotkách (062A) - /096A/	23				
3.	Ostatné realizovateľné cenné papiere a podiely (063A) - /096A/	24				
4.	Pôžičky prepojeným účtovným jednotkám (066A) - /096A/	25				
5.	Pôžičky v rámci podielovej účasti okrem prepojeným účtovným jednotkám (066A) - /096A/	26				
6.	Ostatné pôžičky (067A) - /096A/	27				
7.	Dlhové cenné papiere a ostatný dlhodobý finančný majetok (065A, 069A,06XA) - /096A/	28				
8.	Pôžičky a ostatný dlhodobý finančný majetok so zostatkovou dobou splatnosti najviac jeden rok (066A, 067A, 069A, 06XA) - /096A/	29				



Označenie a	Strana aktív b	Číslo riadku c	Brutto 1	Korekcia 2	Netto 2	Bezprostredne predchádzajúce účtovné obdobie
9.	Účty v bankách s dobou viazanosti dlhšou ako jeden rok (22XA)	30				
10.	Obstarávaný dlhodobý finančný majetok (043) - /096A/	31				
11.	Poskytnuté preddavky na dlhodobý finančný majetok (053) - /095A	32				
<b>B.</b>	<b>Obežný majetok r. 34 + r. 41 + r. 53 + r. 66 + r. 71</b>	<b>33</b>	<b>13 744 505</b>	<b>7 421</b>	<b>13 737 084</b>	<b>11 667 184</b>
<b>B.I.</b>	<b>Zásoby súčet (r. 35 až r. 40)</b>	<b>34</b>	<b>2 905 709</b>		<b>2 905 709</b>	<b>2 545 309</b>
B.I.1.	Materiál (112, 119, 11X) - /191, 19X/	35	506 618		506 618	284 471
2.	Nedokončená výroba a polotovary vlastnej výroby (121, 122, 12X) - /192, 193, 19X/	36				
3.	Výrobky (123) - /194/	37	174 669		174 669	165 027
4.	Zvieratá (124) - /195/	38	97 267		97 267	
5.	Tovar (132, 133, 13X, 139) - /196, 19X/	39	2 127 155		2 127 155	2 095 811
6.	Poskytnuté preddavky na zásoby (314A) - /391A/	40				
<b>B.II.</b>	<b>Dlhodobé pohľadávky súčet (r. 42 + r. 46 až r. 52)</b>	<b>41</b>	<b>6 613 000</b>		<b>6 613 000</b>	<b>4 930 000</b>
<b>B.II.1.</b>	<b>Pohľadávky z obchodného styku súčet (r. 43 až r. 45)</b>	<b>42</b>				
1.a.	Pohľadávky z obchodného styku voči prepojeným účtovným jednotkám (311A, 312A, 313A, 314A, 315A, 31XA) - /391A/	43				
1.b.	Pohľadávky z obchodného styku v rámci podielovej účasti okrem pohľadávok voči prepojeným účtovným jednotkám (311A, 312A, 313A, 314A, 315A, 31XA) - /391A/	44				
1.c.	Ostatné pohľadávky z obchodného styku (311A, 312A, 313A, 314A, 315A, 31XA) - /391A/	45				



Označenie a	Strana aktív b	Číslo riadku c	Brutto 1	Korekcia 2	Netto 2	Bezprostredne predchádzajúce účtovné obdobie
2.	Čistá hodnota zákazky (316A)	46				
3.	Ostatné pohľadávky voči prepojeným účtovným jednotkám (351A) - /391A/	47	6 613 000		6 613 000	4 930 000
4.	Ostatné pohľadávky v rámci podielovej účasti okrem pohľadávok voči prepojeným účtovným jednotkám (351A) - /391A/	48				
5.	Pohľadávky voči spoločníkom, členom a združeniu (354A, 355A, 358A, 35XA) - /391A/	49				
6.	Pohľadávky z derivátových operácií (373A, 376A)	50				
7.	Iné pohľadávky (335A, 336A, 33XA, 371A, 374A, 375A, 378A) - /391A/	51				
8.	Odložená daňová pohľadávka (481A)	52				
<b>B.III.</b>	<b>Krátkodobé pohľadávky súčet (r. 54 + r. 58 až r. 65)</b>	<b>53</b>	<b>4 211 140</b>	<b>7 421</b>	<b>4 203 719</b>	<b>4 135 059</b>
<b>B.III.1.</b>	<b>Pohľadávky z obchodného styku súčet (r. 55 až r. 57)</b>	<b>54</b>	<b>4 191 822</b>	<b>7 421</b>	<b>4 184 401</b>	<b>3 076 557</b>
1.a.	Pohľadávky z obchodného styku voči prepojeným účtovným jednotkám (311A, 312A, 313A, 314A, 315A, 31XA) - /391A/	55	1 064 102		1 064 102	619 325
1.b.	Pohľadávky z obchodného styku v rámci podielovej účasti okrem pohľadávok voči prepojeným účtovným jednotkám (311A, 312A, 313A, 314A, 315A, 31XA) - /391A/	56				
1.c.	Ostatné pohľadávky z obchodného styku (311A, 312A, 313A, 314A, 315A, 31XA) - /391A/	57	3 127 720	7 421	3 120 299	2 457 232
2.	Čistá hodnota zákazky (316A)	58				
3.	Ostatné pohľadávky voči prepojeným účtovným jednotkám (351A) - /391A/	59				1 000 200
4.	Ostatné pohľadávky v rámci podielovej účasti okrem pohľadávok voči prepojeným účtovným jednotkám (351A) - /391A/	60				
5.	Pohľadávky voči spoločníkom, členom a združeniu (354A, 355A, 358A, 35XA, 398A) - /391A/	61				



Označenie a	Strana aktív b	Číslo riadku c	Brutto 1	Korekcia 2	Netto 2	Bezprostredne predchádzajúce účtovné obdobie
6.	Sociálne poistenie (336A) - /391A/	62				
7.	Daňové pohľadávky a dotácie (341, 342, 343, 345, 346, 347) - /391A/	63	2 065		2 065	21 743
8.	Pohľadávky z derivátových operácií (373A, 376A)	64				
9.	Iné pohľadávky (335A, 33XA, 371A, 374A, 375A, 378A) - /391A/	65	17 253		17 253	36 559
B.IV.	Krátkodobý finančný majetok súčet (r. 67 až r. 70)	66				
B.IV.1.	Krátkodobý finančný majetok v prepojených účtovných jednotkách (251A, 253A, 256A, 257A, 25XA) - /291A, 29XA/	67				
2.	Krátkodobý finančný majetok bez krátkodobého finančného majetku v prepojených účtovných jednotkách (251A, 253A, 256A, 257A, 25XA) - /291A, 29XA/	68				
3.	Vlastné akcie a vlastné obchodné podiely (252)	69				
4.	Obstarávaný krátkodobý finančný majetok (259, 314A) - /291A/	70				
B.V.	Finančné účty r. 72 + r. 73	71	14 656		14 656	56 816
B.V.1.	Peniaze (211, 213, 21X)	72	7 988		7 988	3 915
2.	Účty v bankách (221A, 22X, +/- 261)	73	6 668		6 668	52 901
C.	Časové rozlíšenie súčet (r. 75 až r. 78)	74	7 274		7 274	6 685
C.1.	Náklady budúcich období dlhodobé (381A, 382A)	75				
2.	Náklady budúcich období krátkodobé (381A, 382A)	76	7 274		7 274	6 685
3.	Príjmy budúcich období dlhodobé (385A)	77				
4.	Príjmy budúcich období krátkodobé (385A)	78				



Označenie a	Strana pasív b	Číslo riadku c	Bežné účtovné obdobie	Bezprostredne predchádzajúce účtovné obdobie
	<b>SPOLU VLASTNÉ IMANIE A ZÁVÄZKY r. 80 + r. 101 + r. 141</b>	<b>79</b>	<b>19 822 169</b>	<b>18 176 213</b>
<b>A.</b>	<b>Vlastné imanie r. 81 + r. 85 + r. 86 + r. 87 + r. 90 + r. 93 + r. 97 + r. 100</b>	<b>80</b>	<b>3 394 058</b>	<b>3 341 233</b>
<b>A.I.</b>	<b>Základné imanie súčet (r. 82 až r. 84)</b>	<b>81</b>	<b>3 410 738</b>	<b>3 410 738</b>
A.I.1.	Základné imanie (411 alebo +/- 491)	82	3 410 738	3 410 738
2.	Zmena základného imania +/- 419	83		
3.	Pohľadávky za upísané vlastné imanie (/-/353)	84		
A.II.	Emisné ážio (412)	85		
A.III.	Ostatné kapitálové fondy (413)	86		
<b>A.IV.</b>	<b>Zákonné rezervné fondy r. 88 + r. 89</b>	<b>87</b>	<b>325 352</b>	<b>325 352</b>
A.IV.1.	Zákonný rezervný fond a nedeliteľný fond (417A, 418, 421A, 422)	88	325 352	325 352
2.	Rezervný fond na vlastné akcie a vlastné podiely (417A, 421A)	89		
<b>A.V.</b>	<b>Ostatné fondy zo zisku r. 91 + r. 92</b>	<b>90</b>		
A.V.1.	Štatutárne fondy (423, 42X)	91		
2.	Ostatné fondy (427, 42X)	92		
<b>A.VI.</b>	<b>Oceňovacie rozdiely z precenenia súčet (r. 94 až r. 96)</b>	<b>93</b>	<b>- 27 438 -</b>	<b>27 438</b>
A.VI.1.	Oceňovacie rozdiely z precenenia majetku a záväzkov (+/- 414)	94	- 27 438 -	27 438




Označenie a	Strana pasív b	Číslo riadku c	Bežné účtovné obdobie	Bezprostredne predchádzajúce účtovné obdobie
2.	Oceňovacie rozdiely z kapitálových účastín (+/- 415)	95		
3.	Oceňovacie rozdiely z precenenia pri zlúčení, splynutí a rozdelení (+/- 416)	96		
<b>A.VII.</b>	<b>Výsledok hospodárenia minulých rokov r. 98 + r. 99</b>	<b>97</b>	<b>- 367 419 -</b>	<b>450 978</b>
A.VII.1.	Nerozdelený zisk minulých rokov (428)	98		
2.	Neuhradená strata minulých rokov (-/429)	99	- 367 419 -	450 978
<b>A.VIII.</b>	<b>Výsledok hospodárenia za účtovné obdobie po zdanení +/- r. 01 - (r. 81 + r. 85 + r. 86 + r. 87 + r. 90 + r. 93 + r. 97 + r. 101 + r. 141)</b>	<b>100</b>	<b>52 825</b>	<b>83 559</b>
<b>B.</b>	<b>Závazky r. 102 + r. 118 + r. 121 + r. 122 + r. 136 + r. 139 + r. 140</b>	<b>101</b>	<b>16 023 261</b>	<b>14 387 529</b>
<b>B.I.</b>	<b>Dlhodobé záväzky súčet (r. 103 + r. 107 až r. 117)</b>	<b>102</b>	<b>6 695 030</b>	<b>8 871 144</b>
<b>B.I.1.</b>	<b>Dlhodobé záväzky z obchodného styku súčet (r. 104 až r. 106)</b>	<b>103</b>		
1.a.	Závazky z obchodného styku voči prepojeným účtovným jednotkám (321A, 475A, 476A)	104		
1.b.	Závazky z obchodného styku v rámci podielovej účasti okrem záväzkov voči prepojeným účtovným jednotkám (321A, 475A, 476A)	105		
1.c.	Ostatné záväzky z obchodného styku (321A, 475A, 476A)	106		
2.	Čistá hodnota zákazky (316A)	107		
3.	Ostatné záväzky voči prepojeným účtovným jednotkám (471A, 47XA)	108	6 624 070	8 755 579
4.	Ostatné záväzky v rámci podielovej účasti okrem záväzkov voči prepojeným účtovným jednotkám (471A, 47XA)	109		
5.	Ostatné dlhodobé záväzky (479A, 47XA)	110		19 902



Označenie a	Strana pasív b	Číslo riadku c	Bežné účtovné obdobie	Bezprostredne predchádzajúce účtovné obdobie
6.	Dlhodobé prijaté preddavky (475A)	111		
7.	Dlhodobé zmenky na úhradu (478A)	112		
8.	Vydané dlhopisy (473A/-/255A)	113		
9.	Závazky zo sociálneho fondu (472)	114	2 182	2 444
10.	Iné dlhodobé záväzky (336A, 372A, 474A, 47XA)	115		
11.	Dlhodobé záväzky z derivátových operácií (373A, 377A)	116		
12.	Odložený daňový záväzok (481A)	117	68 778	93 219
<b>B.II.</b>	<b>Dlhodobé rezervy r. 119 + r. 120</b>	<b>118</b>		
B.II.1.	Zákonné rezervy (451A)	119		
2.	Ostatné rezervy (459A, 45XA)	120		
<b>B.III.</b>	<b>Dlhodobé bankové úvery (461A, 46XA)</b>	<b>121</b>	1 972 222	
<b>B.IV.</b>	<b>Krátkodobé záväzky súčet (r. 123 + r. 127 až r. 135)</b>	<b>122</b>	<b>6 346 520</b>	<b>2 969 928</b>
<b>B.IV.1.</b>	<b>Záväzky z obchodného styku súčet (r. 124 až r. 126)</b>	<b>123</b>	<b>6 122 905</b>	<b>2 687 739</b>
1.a.	Záväzky z obchodného styku voči prepojeným účtovným jednotkám (321A, 322A, 324A, 325A, 326A, 32XA, 475A, 476A, 478A, 47XA)	124	2 584 443	1 088 235
1.b.	Záväzky z obchodného styku v rámci podielovej účasti okrem záväzkov voči prepojeným účtovným jednotkám (321A, 322A, 324A, 325A, 326A, 32XA, 475A, 476A, 478A,	125		
1.c.	Ostatné záväzky z obchodného styku (321A, 322A, 324A, 325A, 326A, 32XA, 475A, 476A, 478A, 47XA)	126	3 538 462	1 599 504



Označenie a	Strana pasív b	Číslo riadku c	Bežné účtovné obdobie	Bezprostredne predchádzajúce účtovné obdobie
2.	Čistá hodnota zákazky (316A)	127		
3.	Ostatné záväzky voči prepojeným účtovným jednotkám (361A, 36XA, 471A, 47XA)	128		
4.	Ostatné záväzky v rámci podielovej účasti okrem záväzkov voči prepojeným účtovným jednotkám (361A, 36XA, 471A, 47XA)	129		
5.	Záväzky voči spoločníkom a združeniu (364, 365, 366, 367, 368, 398A, 478A, 479A)	130	98 793	98 793
6.	Záväzky voči zamestnancom (331, 333, 33X, 479A)	131	37 737	30 034
7.	Záväzky zo sociálneho poistenia (336A)	132	25 055	19 959
8.	Daňové záväzky a dotácie (341, 342, 343, 345, 346, 347, 34X)	133	40 893	96 028
9.	Záväzky z derivátových operácií (373A, 377A)	134		
10.	Iné záväzky (372A, 379A, 474A, 475A, 479A, 47XA)	135	21 137	37 375
<b>B.V.</b>	<b>Krátkodobé rezervy r. 137 + r. 138</b>	<b>136</b>	<b>29 344</b>	<b>33 251</b>
B.V.1.	Zákonné rezervy (323A, 451A)	137	29 344	33 251
2.	Ostatné rezervy (323A, 32X, 459A, 45XA)	138		
B.VI.	Bežné bankové úvery (221A, 231, 232, 23X, 461A, 46XA)	139	980 145	2 513 206
B.VII.	Krátkodobé finančné výpomoci (241, 249, 24X, 473A, /- /255A)	140		
<b>C.</b>	<b>Časové rozlíšenie súčet (r. 142 až r. 145)</b>	<b>141</b>	<b>404 850</b>	<b>447 451</b>
C.1.	Výdavky budúcich období dlhodobé (383A)	142		



Označenie a	Strana pasív b	Číslo riadku c	Bežné účtovné obdobie	Bezprostredne predchádzajúce účtovné obdobie
2.	Výdavky budúcich období krátkodobé (383A)	143		
3.	Výnosy budúcich období dlhodobé (384A)	144		
4.	Výnosy budúcich období krátkodobé (384A)	145	404 850	447 451



Označenie a	Text b	Číslo riadku c	Bežné účtovné obdobie	Bezprostredne predchádzajúce účtovné obdobie
*	Čistý obrat (časť účt. tr. 6 podľa zákona)	1		
<b>**</b>	<b>Výnosy z hospodárskej činnosti spolu súčet (r. 03 až r. 09)</b>	<b>2</b>	<b>12 324 955</b>	<b>9 565 776</b>
I.	Tržby z predaja tovaru (604, 607)	3	7 500 405	3 645 861
II.	Tržby z predaja vlastných výrobkov (601)	4	3 385 640	3 394 424
III.	Tržby z predaja služieb (602, 606)	5	632 156	1 232 704
IV.	Zmeny stavu vnútroorganizačných zásob (+/-) (účtová skupina 61)	6	- 1 028	2 575
V.	Aktivácia (účtová skupina 62)	7	366 570	319 597
VI.	Tržby z predaja dlhodobého nehmotného majetku, dlhodobého hmotného majetku a materiálu (641, 642)	8	243 001	739 383
VII.	Ostatné výnosy z hospodárskej činnosti (644, 645, 646, 648, 655, 657)	9	198 211	231 232
<b>**</b>	<b>Náklady na hospodársku činnosť spolu r. 11 + r. 12 + r. 13 + r. 14 + r. 15 + r. 20 + r. 21 + r. 24 + r. 25 + r. 26</b>	<b>10</b>	<b>12 230 861</b>	<b>9 376 521</b>
A.	Náklady vynaložené na obstaranie predaného tovaru (504, 507)	11	6 997 122	3 250 437
B.	Spotreba materiálu, energie a ostatných neskladovateľných dodávok (501, 502, 503)	12	3 154 906	3 551 382
C.	Opravné položky k zásobám (+/-) (505)	13		
D.	Služby (účtová skupina 51)	14	431 776	510 497
<b>E.</b>	<b>Osobné náklady (r. 16 až r. 19)</b>	<b>15</b>	<b>754 496</b>	<b>744 194</b>
E.1.	Mzdové náklady (521, 522)	16	510 975	520 563



Označenie a	Text b	Číslo riadku c	Bežné účtovné obdobie	Bezprostredne predchádzajúce účtovné obdobie
2.	Odmeny členom orgánov spoločnosti a družstva (523)	17		
3.	Náklady na sociálne poistenie (524, 525, 526)	18	195 445	190 464
4.	Sociálne náklady (527, 528)	19	48 076	33 167
F.	Dane a poplatky (účtová skupina 53)	20	45 414	45 547
<b>G.</b>	<b>Odpisy a opravné položky k dlhodobému nehmotnému majetku a dlhodobému hmotnému majetku (r. 22 + r. 23)</b>	<b>21</b>	<b>508 100</b>	<b>570 030</b>
G.1.	Odpisy dlhodobého nehmotného majetku a dlhodobého hmotného majetku (551)	22	508 100	570 030
2.	Opravné položky k dlhodobému nehmotnému majetku a dlhodobému hmotnému majetku (+/-) (553)	23		
H.	Zostatková cena predaného dlhodobého majetku a predaného materiálu (541, 542)	24	242 748	600 743
I.	Opravné položky k pohľadávkam (+/-) (547)	25	- 137	10 891
J.	Ostatné náklady na hospodársku činnosť (543, 544, 545, 546, 548, 549, 555, 557)	26	96 436	92 800
<b>***</b>	<b>Výsledok hospodárenia z hospodárskej činnosti (+/-) (r. 02 - r. 10)</b>	<b>27</b>	<b>94 094</b>	<b>189 255</b>
<b>*</b>	<b>Pridaná hodnota (r. 03 + r. 04 + r. 05 + r. 06 + r. 07) - (r. 11 + r. 12 + r. 13 + r. 14)</b>	<b>28</b>	<b>1 299 939</b>	<b>1 282 845</b>
<b>**</b>	<b>Výnosy z finančnej činnosti spolu r. 30 + r. 31 + r. 35 + r. 39 + r. 42 + r. 43 + r. 44</b>	<b>29</b>	<b>171 619</b>	<b>142 142</b>
VIII.	Tržby z predaja cenných papierov a podielov (661)	30		
<b>IX.</b>	<b>Výnosy z dlhodobého finančného majetku súčet (r. 32 až r. 34)</b>	<b>31</b>		
IX.1.	Výnosy z cenných papierov a podielov od prepojených účtovných jednotiek (665A)	32		



Označenie a	Text b	Číslo riadku c	Bežné účtovné obdobie	Bezprostredne predchádzajúce účtovné obdobie
2.	Výnosy z cenných papierov a podielov v podielovej účasti okrem výnosov prepojených účtovných jednotiek (665A)	33		
3.	Ostatné výnosy z cenných papierov a podielov (665A)	34		
<b>X.</b>	<b>Výnosy z krátkodobého finančného majetku súčet (r. 36 až r. 38)</b>	<b>35</b>		
X.1.	Výnosy z krátkodobého finančného majetku od prepojených účtovných jednotiek (666A)	36		
2.	Výnosy z krátkodobého finančného majetku v podielovej účasti okrem výnosov prepojených účtovných jednotiek (666A)	37		
3.	Ostatné výnosy z krátkodobého finančného majetku (666A)	38		
<b>XI.</b>	<b>Výnosové úroky (r. 40 + r. 41)</b>	<b>39</b>	<b>171 619</b>	<b>142 120</b>
XI.1.	Výnosové úroky od prepojených účtovných jednotiek (662A)	40		
2.	Ostatné výnosové úroky (662A)	41	171 619	142 120
XII.	Kurzové zisky (663)	42		22
XIII.	Výnosy z precenenia cenných papierov a výnosy z derivátových operácií (664, 667)	43		
XIV.	Ostatné výnosy z finančnej činnosti (668)	44		
<b>**</b>	<b>Náklady na finančnú činnosť spolu r. 46 + r. 47 + r. 48 + r. 49 + r. 52 + r. 53 + r. 54</b>	<b>45</b>	<b>196 518</b>	<b>223 855</b>
K.	Predané cenné papiere a podiely (561)	46		
L.	Náklady na krátkodobý finančný majetok (566)	47		
M.	Opravné položky k finančnému majetku (+/-) (565)	48		



Označenie a	Text b	Číslo riadku c	Bežné účtovné obdobie	Bezprostredne predchádzajúce účtovné obdobie
<b>N.</b>	<b>Nákladové úroky (r. 50 + r. 51)</b>	<b>49</b>	<b>185 264</b>	<b>214 000</b>
N.1.	Nákladové úroky pre prepojené účtovné jednotky (562A)	50		
2.	Ostatné nákladové úroky (562A)	51	185 264	214 000
O.	Kurzové straty (563)	52		1 638
P.	Náklady na precenenie cenných papierov a náklady na derivátové operácie (564, 567)	53		
Q.	Ostatné náklady na finančnú činnosť (568, 569)	54	11 254	8 217
<b>***</b>	<b>Výsledok hospodárenia za finančnej činnosti (+/-) (r.27+r.55)</b>	<b>55</b>	<b>- 24 899 -</b>	<b>81 713</b>
<b>****</b>	<b>Výsledok hospodárenia za účtovné obdobie pred zdanením (+/-) (r. 27 + r. 55)</b>	<b>56</b>	<b>69 195</b>	<b>107 542</b>
<b>R.</b>	<b>Daň z príjmov (r. 58 + r. 59)</b>	<b>57</b>	<b>16 370</b>	<b>23 983</b>
R.1.	Daň z príjmov splatná (591, 595)	58	40 811	42 876
2.	Daň z príjmov odložená (+/-) (592)	59	- 24 441 -	18 893
S.	Prevod podielov na výsledku hospodárenia spoločníkom (+/- 596)	60		
<b>****</b>	<b>Výsledok hospodárenia za účtovné obdobie po zdanení (+/-) (r. 56 - r. 57 - r. 60)</b>	<b>61</b>	<b>52 825</b>	<b>83 559</b>



## II.4. Správa nezávislého audítora

### SPRÁVA NEZÁVISLÉHO AUDÍTORA

pre akcionárov spoločnosti GEMERNÁKUP a.s.

#### Správa z auditu účtovnej zvierky

##### Názor

Uskutočnila som audit účtovnej zvierky spoločnosti GEMERNÁKUP a.s. Rimavská Sobota, ktorá obsahuje súvahu k 31. decembru 2018, výkaz ziskov a strát za rok končiaci sa k uvedenému dátumu, a poznámky, ktoré obsahujú súhrn významných účtovných zásad a účtovných metód.

**Podľa môjho názoru, priložená účtovná zvierka poskytuje pravdivý a verný obraz finančnej situácie spoločnosti GEMERNÁKUP a.s. Rimavská Sobota k 31. decembru 2018 a výsledku jej hospodárenia za rok končiaci sa k uvedenému dátumu podľa zákona č. 431/2002 Z.z. o účtovníctve v znení neskorších predpisov (ďalej len „zákon o účtovníctve“).**

##### Základ pre názor

Audit som vykonala podľa medzinárodných audítorských štandardov (International Standards on Auditing, ISA). Moja zodpovednosť podľa týchto štandardov je uvedená v odseku Zodpovednosť audítora za audit účtovnej zvierky. Od Spoločnosti som nezávislá podľa ustanovení zákona č. 423/2015 o štatutárnom audite a o zmene a doplnení zákona č. 431/2002 Z. z. o účtovníctve v znení neskorších predpisov (ďalej len „zákon o štatutárnom audite“) týkajúcich sa etiky, vrátane Etického kódexu audítora, relevantných pre audit účtovnej zvierky a splnila som aj ostatné požiadavky týchto ustanovení týkajúcich sa etiky. Som presvedčená, že auditorské dôkazy, ktoré som získala, poskytujú dostatočný a vhodný základ pre môj názor.

##### Zodpovednosť štatutárneho orgánu za účtovnú zvierku

Štatutárny orgán je zodpovedný za zostavenie tejto účtovnej zvierky tak, aby poskytovala pravdivý a verný obraz podľa zákona o účtovníctve a za tie interné kontroly, ktoré považuje za potrebné na zostavenie účtovnej zvierky, ktorá neobsahuje významné nesprávnosti, či už v dôsledku podvodu alebo chyby.

Pri zostavovaní účtovnej zvierky je štatutárny orgán zodpovedný za zhodnotenie schopnosti Spoločnosti nepretržite pokračovať vo svojej činnosti, za opísanie skutočností týkajúcich sa nepretržitého pokračovania v činnosti, ak je to potrebné, a za použitie predpokladu nepretržitého pokračovania v činnosti v účtovníctve, ibaže by mal v úmysle Spoločnosť zlikvidovať alebo ukončiť jej činnosť, alebo by nemal inú realistickú možnosť než tak urobiť.

##### Zodpovednosť audítora za audit účtovnej zvierky

Mojou zodpovednosťou je získať primerané uistenie, či účtovná zvierka ako celok neobsahuje významné nesprávnosti, či už v dôsledku podvodu alebo chyby, a vydať správu audítora, vrátane názoru. Primerané uistenie je uistenie vysokého stupňa, ale nie je zárukou toho, že audit vykonaný podľa medzinárodných audítorských štandardov vždy odhalí významné nesprávnosti, ak také existujú. Nesprávnosti môžu vzniknúť v dôsledku podvodu alebo chyby a za významné sa považujú vtedy, ak by sa dalo odôvodnene očakávať, že jednotlivito alebo v súhrne by mohli ovplyvniť ekonomické rozhodnutia používateľov, uskutočnené na základe tejto účtovnej zvierky.

V rámci auditu uskutočneného podľa medzinárodných audítorských štandardov, počas celého auditu uplatňujeme odborný úsudok a zachovávame profesionálny skepticizmus. Okrem toho:

- Identifikujem a posudzujem riziká významnej nesprávnej účtovnej závierky, či už v dôsledku podvodu alebo chyby, navrhujem a uskutočňujem audítorské postupy reagujúce na tieto riziká a získavame audítorské dôkazy, ktoré sú dostatočné a vhodné na poskytnutie základu pre môj názor. Riziko neodhalenia významnej nesprávnej v dôsledku podvodu je vyššie ako toto riziko v dôsledku chyby, pretože podvod môže zahŕňať tajnú dohodu, falšovanie, úmyselné vynechanie, nepravdivé vyhlásenie alebo obídenie internej kontroly.
- Oboznamujem sa s internými kontrolami relevantnými pre audit, aby som mohla navrhnúť audítorské postupy vhodné za daných okolností, ale nie za účelom vyjadrenia názoru na efektívnosť interných kontrol spoločnosti.
- Hodnotím vhodnosť použitých účtovných zásad a účtovných metód a primeranosť účtovných odhadov a uvedenie s nimi súvisiacich informácií, uskutočnené štatutárnym orgánom.
- Robím záver o tom, či štatutárny orgán vhodne v účtovníctve používa predpoklad nepretržitého pokračovania v činnosti a na základe získaných audítorských dôkazov záver o tom, či existuje významná neistota v súvislosti s udalosťami alebo okolnosťami, ktoré by mohli významne spochybniť schopnosť spoločnosti nepretržite pokračovať v činnosti. Ak dospejem k záveru, že významná neistota existuje, som povinná upozorniť v mojej správe audítora na súvisiace informácie uvedené v účtovnej závierke alebo, ak sú tieto informácie nedostatočné, modifikovať môj názor. Moje závery vychádzajú z audítorských dôkazov získaných do dátumu vydania mojej správy audítora. Budúce udalosti alebo okolnosti však môžu spôsobiť, že spoločnosť prestane pokračovať v nepretržitej činnosti.
- Hodnotím celkovú prezentáciu, štruktúru a obsah účtovnej závierky vrátane informácií v nej uvedených, ako aj to, či účtovná závierka zachytáva uskutočnené transakcie a udalosti spôsobom, ktorý vedie k ich vernému zobrazeniu.

#### **Správa k ďalším požiadavkám zákonov a iných právnych predpisov**

##### Správa k informáciám, ktoré sa uvádzajú vo výročnej správe

Štatutárny orgán je zodpovedný za informácie uvedené vo výročnej správe, zostavenej podľa požiadaviek zákona o účtovníctve. Náš vyššie uvedený názor na účtovnú závierku sa nevzťahuje na iné informácie vo výročnej správe.

V súvislosti s auditom účtovnej závierky je mojou zodpovednosťou oboznámenie sa s informáciami uvedenými vo výročnej správe a posúdenie, či tieto informácie nie sú vo významnom nesúlade s auditovanou účtovnou závierkou alebo našimi poznatkami, ktoré sme získali počas auditu účtovnej závierky, alebo sa inak zdajú byť významne nesprávne.

Posúdila som, či výročná správa GEMERNÁKUP a.s., Rimavská Sobota obsahuje informácie, ktorých uvedenie vyžaduje zákon o účtovníctve.

Na základe prác vykonaných počas auditu účtovnej závierky, podľa môjho názoru:

- informácie uvedené vo výročnej správe zostavenej za rok 2018 sú v súlade s účtovnou závierkou za daný rok,
- výročná správa obsahuje informácie podľa zákona o účtovníctve.

Okrem toho na základe svojich poznatkov o účtovnej jednotke a situácii v nej, ktoré som získala počas auditu účtovnej závierky, som povinná uviesť, či som zistila významné nesprávnosti vo výročnej správe, ktorú som obdržala pred dátumom vydania tejto správy audítora. V tejto súvislosti neexistujú zistenia, ktoré by som mala uviesť.

V Rimavskej Sobote, 12. júna 2019

Ing. Katarína Karczagová  
Zodpovedný štatutárny audítor  
č. licencie SKAU: 469



## *II.5. Návrh na rozdelenie výsledku hospodárenia za rok 2017*

Podľa účtovnej závierky overenej audítorom 12.06.2019 zostavenej k 31. 12. 2018 spoločnosť dosiahla hospodársky výsledok vo výške 52.825,- EUR. Predstavenstvo akciovej spoločnosti navrhol akcionárom spoločnosti čistý zisk za rok 2017 použiť na úhradu strát z minulých rokov. Riadne valné zhromaždenie prijal návrh predstavenstva, hospodársky výsledok za rok 2017 použil na úhradu strát minulých rokov.



### III. Hodnotenie plnenia podnikateľského zámeru a obchodno – finančného plánu

Úlohy Gemernákupu a. s. Rimavská Sobota pre rok 2018 boli v hlavných ukazovateľoch obsiahnuté v obchodno – finančnom pláne, aktualizované pri tvorbe podnikateľského zámeru na rok 2017.

#### III.1. Plnenie podnikateľského zámeru spoločnosti

(mt)

Ukazovatele	2015	2016	2017	2018	
				Plán	Skutočnosť
Nákup a služby rastlinných produktov	52 637	30 938	36 850	-	46 957
Odbyt rastlinných produktov	65 440	32 642	34 520	-	49 562
Výroba KZ	18 590	17 877			

#### III.2. Ekonomika práce a mzdy

(Eur)

Ukazovatele	2015	2016	2017	2018
Základné mzdy	394 864	433 309	399 230	432 061
Prémie a odmeny	122 702	118 535	122 028	90 691
<b>Mzdové náklady</b>	<b>517 566</b>	<b>551 844</b>	<b>521 258</b>	<b>522 752</b>
Počet pracovníkov prepočítaný	48	48,7	46,8	45,6
- z toho R + POP	31	32,3	30,4	29,6
Výkony a výnosy	14 984 475	11 028 113	9 565 776	12 324 955
Produktivita práce pracovník/mesiac	26 018			
Produktivita práce R/mesiac	40 281			

#### III.3. Plnenie úloh na úseku NORV

(mt)

Služby pre cudzích	mt	Eur
naskladnenie	35 606	69 781,05
skladovanie	203 352	313 479
čistenie	33 060	88 322
sušenie	13 236	70 947
vyskladnenie	23 630	48 543

### III.4 Plnenie úloh na úseku VKZ

(mt)

Výroba KZ	2016	2017	2018	Index	+/-mt
				<b>18 / 17</b>	<b>18 / 17</b>
ošípané	15 402	9 963	10 486	105,2	523
hydina	1 462	1 110	556	0,5	-554
hovädzí dobytok	1 544	1 507	1 226	81,3	-281
ostatné zvieratá	482	400	377	94,2	-23
DKZ - bielkovinové	38	36	35	97,2	-1
Obilné šroty	655	464	483	104	19
<b>Spolu</b>	<b>19 583</b>	<b>13 480</b>	<b>13 163</b>	<b>97,6</b>	<b>-317</b>

## *IV. Finančné, hospodárske a strategické ciele na rok 2019*

### *IV.1. Finančný a hospodársky výhľad*

Výhľad na rok 2019 vychádza zo skutočne dosiahnutých výsledkov minulých rokov. V oblasti výnosov na rok 2019 spoločnosť očakáva výnosy v hodnote 8 650 200 €. Naplánovaný hospodársky výsledok na rok 2019 je 105 000 € pred zdanením. Nosnú časť výnosov v spoločnosti tvoria:

- nákup a predaj rastlinných komodít
- verejné skladovanie a služby s tým spojené
- skladovanie rastlinných komodít
- služby súvisiace so skladovaním a ošetrovaním rastlinných komodít
- výroba a predaj kŕmnych zmesí
- pred financovanie, založenie úrody pre nákup rastlinných komodít

### *IV.1. Strategické ciele na rok 2019*

Medzi najhlavnejšie strategické ciele spoločnosti na rok 2019 je neustále zvyšovanie technologickej vybavenosti výroby a skladovania, skvalitnenie výroby kŕmnych zmesí, rozšírenie nákupu rastlinných komodít cez pred financovanie a založenie úrody. V roku 2019 bude spoločnosť pokračovať v rozširovaní ponuky svojich produktov v oblasti hnojív, osív, chémie a služieb.

Pri svojej činnosti spoločnosť bude naďalej venovať významnú pozornosť vysokej kvalite a úrovni obchodných činností ako aj efektívnemu fungovaniu systému riadenia kvality. V nastávajúcom období sa spoločnosť bude snažiť pri vykonávaní svojich činností udržať si respektíve zlepšiť postavenie na trhu, ktoré je budované na partnerských vzťahov postavených na princípoch vzájomnej rovnocennosti, výhodnosti, stabilnosti a dôvery.

## *V. Iné dôležité údaje*

- neexistuje podnik, ktorý zostavuje konsolidovanú účtovnú uzávierku za najväčšiu skupinu podnikov, pre ktoré je spoločnosť prepojenou osobou,
- neexistujú podniky v ktorých je spoločnosť neobmedzenou ručiacim spoločníkom
- spoločnosť nemá zriadenú zložku v zahraničí
- spoločnosť neúčtovala o nákladoch na činnosti v oblasti výskumu a vývoja
- spoločnosť neúčtovala o nadobudnutí obchodných podielov



Košická cesta  
979 01 Rimavská Sobota  
e-mail: [madarasz@gemernakup.sk](mailto:madarasz@gemernakup.sk)