

# **SPORTS DIRECT.COM**

**SPORTS DIRECT.COM SLOVAKIA S.R.O.**

## **VÝROČNÁ SPRÁVA**

**za účtovné obdobie**

**1. máj 2018 - 30. apríl 2019**

## **OBSAH**

- 1. Informácie o spoločnosti**
- 2. Zhodnotenie činnosti a predpokladaný vývoj Spoločnosti v roku 2019**
- 3. Rozdelenie zisku**
- 4. Ukazovatele charakterizujúce činnosť za účtovné obdobia končiace 30.04.2019, 30.4.2018, 30.4.2017 a 30.4.2016**
- 5. Udalosti osobitného významu, ktoré nastali po skončení účtovného obdobia**
- 6. Ostatné informácie**

## 1. Informácie o spoločnosti

**Obchodné meno:** Sportsdirect.com Slovakia s. r. o.  
(ďalej len "Spoločnosť")

**Sídlo:** Vysoká 2/B  
Bratislava 811 06

**IČO:** 47 240 458

**Deň zápisu:** 26.07.2012

**Právna forma:** Spoločnosť s ručením obmedzeným

**Predmet činnosti:** Prenájom nehnuteľností, bytov a nebytových priestorov bez kúpa tovaru na účely jeho predaja konečnému spotrebiteľovi (maloobchod) alebo iným prevádzkovateľom živnosti (veľkoobchod)

textilná výroba  
odevná výroba  
výroba obuvi a komponentov obuvi s výnimkou ortopedickej obuvi  
výroba výrobkov z gumy a výrobkov z plastov  
oprava a údržba potrieb pre domácnosť, športových potrieb a vydavateľská činnosť  
vykonávanie mimoškolskej vzdelávacej činnosti  
prevádzkovanie kultúrnych, spoločenských a zábavných zariadení  
organizovanie kultúrnych a iných spoločenských podujatí  
prevádzkovanie športových zariadení  
reklamné a marketingové služby

**Spoločníci:** Sportsdirect.com Retail (Europe) SA  
Avenue Ernest Solvay 29  
Tubize 1480  
Belgické kráľovstvo

**Výška vkladu každého spoločníka:** Sportsdirect.com Retail (Europe) SA  
Vklad: 5 000 EUR Splatené 5 000 EUR

**Štatutárny orgán:** **Konateľia**  
Adedotun Ademola Adegoke  
8 Orchard Court  
South Normanton, Alfreton DE55 3AT  
Spojené kráľovstvo Veľkej Británie a Severného Írska  
Alastair Peter Orford Dick  
Ridge Road 50  
Hornsey, London N8 9LH  
Spojené kráľovstvo Veľkej Británie a Severného Írska

**Konanie menom spoločnosti:** Konateľ koná a podpisuje v mene spoločnosti samostatne.

**Základné imanie:** 5 000 EUR Rozsah splatenia: 5 000 EUR

**Ďalšie právne skutočnosti:** Spoločnosť bola založená zakladateľskou listinou dňa 29.6.2012 v zmysle príslušných ustanovení z.č. 513/1991 Zb. Obchodný zákonník.

## 2. Zhodnotenie činnosti a predpokladaný vývoj Spoločnosti v roku 2019

Spoločnosť Sportsdirect.com Slovensko vstúpila na slovenský trh v septembri 2012 otvorením dvoch predajní v nákupných centrách Avion a Eurovea v Bratislave a jednej predajne v priestoroch hypermarketu Tesco v Košiciach. Následne bola otvorená ďalšia predajňa v nákupnom centre Bory Mall v Bratislave.

V roku 2015 - 2016 Spoločnosť pokračovala v expanzii otvorením ďalšej predajne v novovzniknutom obchodnom centre City Aréna Trnava, aby mohla vo väčšom rozsahu poskytovať športové oblečenie a vybavenie uznávanej kvality a značky pre celé rodiny

V období od mája 2016 do apríla 2019 spoločnosť pri tržbách zaznamenala pokles o 3,83 %, čo viedlo k dosiahnutiu celkového EBIT v hodnote 257 719 EUR. EBIT medziročne stúpol o 26,44 % z dôvodu výrazného optimalizovania nákladov

Spoločnosť v podstate nie je vystavená platobnému riziku, pretože všetky tržby sú realizované výhradne koncovým zákazníkom. Spoločnosť by teoreticky mohla byť vystavená riziku zlyhania dodania tovaru a to z hľadiska lehôt množstva a kvality, avšak dodávky boli zabezpečované v takom množstve a intervaloch, aby bolo potenciálne riziko zanedbateľné

### Plány na rok 2019 - 2020:

Trh so športovými potrebami naďalej rastie výrazným tempom. Ovlivnený záujmom o zdravie a starostlivosť medzi mladými spotrebiteľmi, trendom kt dominuje odvetviu je tzv. "athleisure". Úspech na trhu zaznamenal rastúcu konkurenciu zo strany dodávateľov bez špecializácie a v rámci internetového obchodu si musia maloobchodníci viac ako kedykoľvek predtým vybudovať silnú pozíciu v rámci prepĺneného odvetvia.

Vzhľadom na stanovené rozpočty Spoločnosť očakáva v nasledujúcom období pokračujúci pozitívny trend (predpoklad stanovený podľa výsledkov z hospodárskeho roka 2018/2019). Spoločnosť neplánuje otvorenie nových prevádzok ale uvažovala o uzavretí predajni v Lamači. Model podnikania sa do budúcnosti nemení pričom hlavným cieľom bude vyššia optimalizácia výdavkov.

Hlavným cieľom Spoločnosti zostáva aj naďalej kvalifikovaný a vysoko odborný tím predajného personálu vytvárajúci príjemný zážitok z nakupovania, kedy sú všetky nákupné potreby a požiadavky zákazníkov starostlivo zvážené a kde zákazníci získavajú čo najvyššiu pridanú hodnotu za platenu cenu.

Posilnenie svojej pozície na trhu chce Spoločnosť dosiahnuť úpravou množstva a kvality svojich ponúk a reagovaním na požiadavky trhu.

Spoločnosť má v úmysle aj naďalej pokračovať v súčasnom trende rozvoja svojich obchodných aktivít na slovenskom trhu a tým rozšíriť a hlavne upevniť svoju pozíciu.

Ďalší rozvoj Spoločnosti je zameraný predovšetkým na tieto ciele:

- Stať sa popredným dodávateľom športového a rekreačného oblečenia
- Udržanie konkurencieschopnosti a vysokej kvality za nižšie ceny
- Byť pre zákazníkov k dispozícii v akomkoľvek čase.
- Udržať si pozíciu atraktívneho zamestnávateľa, ktorý poskytuje profesionálny rozvoj svojim zamestnancom a stabilitu ich pracovných miest.

Sportsdirect.com Slovensko, ako súčasť skupiny SPORTSDIRECT.COM má všetky potrebné zdroje na realizáciu vízie Spoločnosti.

Podnikateľské aktivity Spoločnosti nemajú negatívny vplyv na životné prostredie.

### 3. Rozdelenie zisku

Valné zhromaždenie do dňa vydania výročnej správy nerozhodlo o vysporiadaní výsledku hospodárenia za hospodársky rok končiaci sa 30 apríl 2019 s vykázaným ziskom vo výške 253 685,- EUR. Vedenie spoločnosti navrhuje valnému zhromaždeniu rozhodnúť o prerozdelení zisku v plnej výške na nerozdelený zisk minulých rokov.

### 4. Ukazovatele charakterizujúce činnosť za účtovné obdobia končiace 30.04.2019, 30.4.2018, 30.4.2017 a 30.4.2016

#### Majetok

Aktívum	30.4.2019	30.4.2018	Diff.		30.4.2017	30.4.2016
	EUR	EUR	EUR	%	EUR	
Dlhodobý nehmotný majetok	0	0	0	0,00%	0	0
Dlhodobý hmotný majetok	857 117	1 325 053	-467 936	-35,31%	1 820 913	2 428 096
Dlhodobý finančný majetok	0	0	0	0,00%	0	0
<b>Neobežný majetok celkom</b>	<b>857 117</b>	<b>1 325 053</b>	<b>-467 936</b>	<b>-35,31%</b>	<b>1 820 913</b>	<b>2 428 096</b>
Zásoby	204 204	202 303	1 901	0,94%	175 649	169 027
Dlhodobé pohľadávky	203 403	169 279	34 124	20,16%	165 815	70 781
Krátkodobé pohľadávky	425 659	256 540	169 119	65,92%	215 964	172 169
Finančné účty	607 530	409 799	197 731	48,25%	983 569	521 044
<b>Obežný majetok celkom</b>	<b>1 440 796</b>	<b>1 037 921</b>	<b>402 875</b>	<b>38,82%</b>	<b>1 540 997</b>	<b>933 021</b>
Časové rozlíšenie	187 457	158 739	28 718	18,09%	153 865	147 368
<b>Aktíva spolu</b>	<b>2 485 370</b>	<b>2 521 713</b>	<b>-36 343</b>	<b>-1,44%</b>	<b>3 515 775</b>	<b>3 508 485</b>

#### Vlastné imanie a záväzky

Vlastné imanie a záväzky	30.4.2019	30.4.2018	Rozdiel EUR	Rozdiel %	30.4.2017	30.4.2016
Základné imanie	5 000	5 000	0	0,00%	5 000	5 000
Kapitálové fondy	0	0	0	0,00%	0	0
Fondy zo zisku	500	500	0	0,00%	500	500
Výsledok hospodárenia minulých rokov	421 100	83 004	338 096	407,32%	-22 402	419 687
Výsledok hospodárenia za účtovné obdobie	253 685	150 815	102 870	68,21%	105 406	226 894
<b>Vlastné imanie celkom</b>	<b>680 285</b>	<b>239 319</b>	<b>440 966</b>	<b>184,26%</b>	<b>88 504</b>	<b>652 081</b>
Rezervy	170 600	222 403	-51 803	-23,29%	168 966	244 683
Dlhodobé záväzky	3 700	7 877	-4 177	-53,03%	9 271	5 984
Krátkodobé záväzky	1 613 285	1 968 868	-375 583	-18,88%	3 171 534	2 498 237
Krátkodobé finančné výpomoci	0	0	0	0,00%	0	0
Bankové úvery	0	0	0	0,00%	0	0
<b>Záväzky celkom</b>	<b>1 787 585</b>	<b>2 219 148</b>	<b>-431 563</b>	<b>-19,45%</b>	<b>3 349 771</b>	<b>2 748 904</b>
Časové rozlíšenie	17 500	63 246	-45 746	-72,33%	77 500	107 500
<b>Pasíva celkom</b>	<b>2 485 370</b>	<b>2 521 713</b>	<b>-36 343</b>	<b>-1,44%</b>	<b>3 515 775</b>	<b>3 508 485</b>

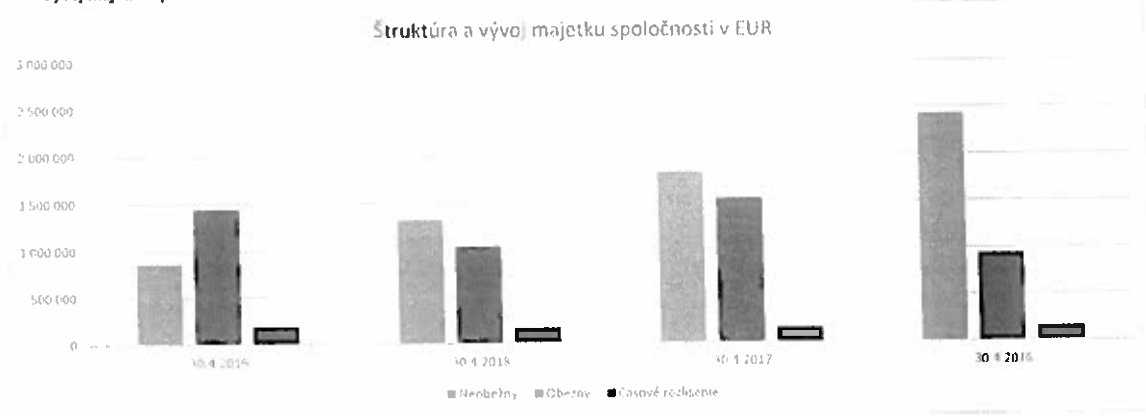
Výnosová situácia

Výnosová situácia	30.4.2019	30.4.2018	Diff. EUR	Diff. %	30.4.2017	30.4.2016
Tržby z predaja tovaru	13 691 848	14 237 466	-545 618	-3,83%	15 169 684	13 734 149
Náklady vynaložené na obstaranie predaného tovaru	-7 610 126	-7 707 905	97 779	-1,27%	-8 094 848	-7 234 584
<b>Obchodná marža</b>	<b>6 081 722</b>	<b>6 529 561</b>	<b>-447 839</b>	<b>-6,86%</b>	<b>7 074 836</b>	<b>6 499 565</b>
Výrobná spotreba	-3 948 536	-4 332 805	384 269	-8,87%	-4 246 364	-4 407 372
Pridané hodnoty	<b>2 133 186</b>	<b>2 196 756</b>	<b>-63 570</b>	<b>-2,89%</b>	<b>2 828 472</b>	<b>2 092 193</b>
Osobné náklady	-1 259 806	-1 255 459	-4 347	0,35%	-1 452 851	-1 154 117
Odpisy a opravné položky k dlhodobému hmotnému a nehmotnému majetku	-478 387	-517 792	39 405	-7,61%	-956 374	-445 600
Zisky/straty z úbytkov dlhodobého hmotného majetku	-4 570	729	-5 299	-726,89%	0	0
Ostatné výnosy z hospodárskej činnosti	72 241	88 525	-16 284	-18,39%	52 299	35 393
Ostatné náklady na hospodársku činnosť	-33 550	-136 679	103 129	-75,45%	-142 024	-80 472
Tvorba/zúčtovanie opravných položiek	0	0	0	0,00%	0	0
<b>Výsledok hospodárenia z hospodárskej činnosti</b>	<b>429 114</b>	<b>376 080</b>	<b>53 034</b>	<b>14,10%</b>	<b>329 522</b>	<b>447 397</b>
Finančné výnosy	0	33	-33	-100,00%	2 577	8 857
Finančné náklady	-171 395	-172 287	892	-0,52%	-158 579	-150 658
Tvorba/zúčtovanie opravných položiek	0	0	0	0,00%	-366 658	0
<b>Výsledok hospodárenia z finančnej činnosti</b>	<b>-171 395</b>	<b>-172 254</b>	<b>859</b>	<b>-0,50%</b>	<b>-156 002</b>	<b>-141 801</b>
<b>Výsledok hospodárenia za účtovné obdobie pred zdanením</b>	<b>257 719</b>	<b>203 826</b>	<b>53 893</b>	<b>26,44%</b>	<b>169 953</b>	<b>305 596</b>
Daň z príjmov z bežnej činnosti	-4 034	-53 011	48 977	-92,39%	-64 547	-78 702
<b>Výsledok hospodárenia za účtovné obdobie po zdanení</b>	<b>253 685</b>	<b>150 815</b>	<b>102 870</b>	<b>68,21%</b>	<b>105 406</b>	<b>226 894</b>
Prevod podielu na výsledku hospodárenia spoločníkom	0	0	0	0,00%	0	0
<b>Výsledok hospodárenia za účtovné obdobie po zdanení</b>	<b>253 685</b>	<b>150 815</b>	<b>102 870</b>	<b>68,21%</b>	<b>105 406</b>	<b>226 894</b>

### Vývoj majetkovej situácie

Bilančná hodnota Spoločnosti k 30. aprílu 2019 dosiahla výšku 2 485 370 EUR. Oproti predchádzajúcemu účtovnému obdobiu sa znížila o 36 343 EUR (t. j. 1,44 %). Prírastky na dlhodobom hmotnom majetku v hospodárskom roku končiacom 2019 boli vo výške 15 021 EUR, hodnota vyradeného majetku bola v sume 354 585 EUR a zároveň sa dlhodobý hmotný majetok znížil o odpisy vo výške 478 387 EUR. Obežný majetok sa zvýšil o 402 875 EUR z dôvodu nárastu peňažných prostriedkov na bankovom účte a z dôvodu nárastu krátkodobých pohľadávok (Intercompany advantages).

Vývoj majetku spoločnosti za účtovné obdobia končiace sa 30.04.2019, 30.04.2018, 30.04.2017 a 30.04.2016 je znázornený v nasledujúcom grafe:



## Vývoj situácie vlastného imania a záväzkov

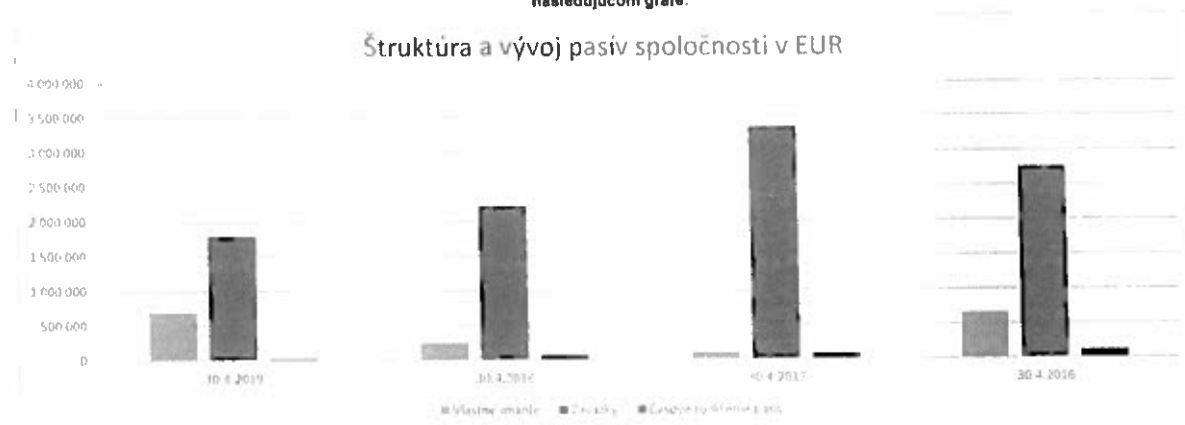
### Vlastné imanie

Vlastné imanie Spoločnosti k 30.04.2019 sa oproti predchádzajúcemu účtovnému obdobiu zvýšilo o 440 966 EUR (t.j. o 184,26 %). Zvýšenie bolo spôsobené dosiahnutím zisku po zdanení bežného účtovného obdobia práve vo výške 253 685 EUR a opravou významnej chyby minulých období (preplatok z dodatočných daňových priznaní za roky 2012-2016) v sume 187 281 EUR.

### Záväzky

Stav záväzkov sa v porovnaní so stavom na konci predchádzajúceho obdobia znížil o 431 563 EUR, t.j. o 19,45 %. Na tomto znížení sa najvýraznejšie podieľalo skrátenie doby úhrad záväzkov vo všeobecnosti a takisto splatenie záväzkov týkajúcich sa korekcií minulých účtovných období účtovaných v predchádzajúcom účtovnom období.

Vývoj vlastného imania a záväzkov spoločnosti za účtovné obdobia končiace sa 30.04.2019, 30.04.2018, 30.04.2017 a 30.04.2016 je znázornený v nasledujúcom grafe:







### Vývoj výnosovej situácie

Tržby z predaja tovaru sa medziročne znížili o 545 618 EUR t.j. o 3,83 %. S poklesom tržieb z predaja tovaru Spoločnosť zaznamenala zároveň znížené náklady vynaložené na obstaranie predaného tovaru o 97 779 EUR, čo predstavuje pokles o 1,27 %. Tieto skutočnosti spôsobili pokles obchodnej marže o 447 839 EUR (6,86 %) oproti predchádzajúcemu obdobiu.

Vývoj vybraných ukazovateľov výkazu ziskov a strát za účtovné obdobia končiace sa 30.04.2019, 30.04.2018, 30.04.2017 a 30.04.2016 znázorňujú nasledujúce grafy:



## Vývoj výsledkov hospodárenia

Spoločnosť dosiahla v bežnom účtovnom období celkový výsledok hospodárenia po zdanení – zisk po zdanení vo výške 253 685 EUR, ktorý je o EUR 102 870 vyšší ako výsledok hospodárenia po zdanení v predchádzajúcom účtovnom období. Výsledok hospodárenia z hospodárskej činnosti dosiahol výšku 429 114 EUR čo je nárast o 53 034 EUR v porovnaní s predchádzajúcim účtovným obdobím. Zároveň Spoločnosť dosiahla v bežnom účtovnom období stratu z finančnej činnosti vo výške 171 395 EUR, čo predstavuje zlepšenie oproti predchádzajúcemu obdobiu o sumu 859 EUR.

	FY 2018	FY 2017	Diff.
Výsledok hospodárenia z hospodárskej činnosti	429 114	376 080	53 034
Výsledok hospodárenia z finančnej činnosti	-171 395	-172 254	859
Splatná daň z príjmov	-38 158	-57 612	19 454
Odoznená daň z príjmov (+/-)	34 124	4 601	29 523
<b>Výsledok hospodárenia za účtovné obdobie po zdanení</b>	<b>253 685</b>	<b>150 815</b>	<b>102 870</b>

## Finančné ukazovatele

BALANCE SHEET RATIOS	2019	2018	Rozd. +/-
Stupeň finančnej nezávislosti (vlastný kapitál/celkový kapitál)	27%	9%	18%
1. stupeň krytia stálych aktív (vlastný kapitál/stále aktíva)	79%	18%	61%
Doba obratu záväzkov (krátkod. záväzky z obchodného styku x 360/tržby)	[+] 42,20	49,97	-7,77
Doba obratu zásob (stav zásob v podsuvahe x 360)/tržby)	[+] 109,23	108,05	1,18

Spoločnosť medziročne zvýšila stupeň finančnej nezávislosti a to o 18 %, zároveň v bežnom období sa zvýšil stupeň krytia aktív, čoho dôvodom bolo jednak zníženie hodnoty neobežného majetku ako aj zvýšenie vlastného imania a to z dôvodu dosiahnutého vyššieho zisku v bežnom období a tiež vykázania opravy chýb minulých období ( preplatok v sume 187 281 EUR bol zaúčtovaný cez vlastné imanie).

V hospodárskom roku 2019 Spoločnosť dokázala transformovať svoje zásoby na tržby za 109 dní, pričom v prechádzajúcom roku to bolo za 108 dní.

Pokles doby obratu záväzkov o 8 dní bol spôsobený poklesom záväzkov z obchodného styku. Spoločnosť neeviduje významne záväzky po lehote splatnosti.

UKAZOVATELE LIKVIDITY	2019	2018	Diff. +/-
Likvidita I, stupeň Finančný majetok/obežné záväzky	[+] 38	21	17
Likvidita III, stupeň Obežný majetok/ krátkodobé záväzky	[+] 89	52	37

Ukazovateľ likvidity prvého stupňa dosiahol odporúčanú hodnotu (medzi 20% a 80%). Likvidita tretieho stupňa by sa mala pohybovať v intervale 1,5-2,5.

## 5. Udalosti osobitného významu, ktoré nastali po skončení účtovného obdobia

V Spoločnosti nenastali žiadne udalosti, ktoré by významným spôsobom ovplyvnili jej činnosť, a tým aj zostavenie účtovnej závierky a výročnej správy k 30.04.2019.

## 6. Ostatné informácie

V oblasti výskumu a vývoja Spoločnosť nevykonáva žiadne aktivity. Spoločnosť nemá organizačnú zložku v zahraničí. V bežnom účtovnom období Spoločnosť nenadobudla vlastné akcie, dočasné listy, obchodné podiely a akcie, dočasné listy a obchodné podiely materskej účtovnej jednotky.

X AA

