

Výročná správa

2018



ZÁKLADNÉ ÚDAJE O SPOLOČNOSTI

Obchodné meno: SOFER s.r.o.
Sídlo: Továrenská 1465/7, 06401 Stará Ľubovňa
IČO: 44372078
Deň vzniku: 04.09.2008
Základné imanie: 6 639,-- €
Hlavný predmet činnosti: Výroba strojov a zariadení
Opracovanie na CNC strojoch
Poskytovanie služieb stavebnými mechanizmami

Spoločníci: Ján Solecký

Štatutárny orgán: konateľ
Ján Solecký
065 45 Plavnica 413

Spoločnosť je zameraná hlavne na výrobu strojov a zariadení, montáž strojov a ich časti. Opracovanie výrobkov uskutočňuje predovšetkým na CNC strojoch. Výroba a montáž sa vykonáva v súlade s projektovou dokumentáciou a európskymi technickými normami a špecifikácií.

Vysoká kvalita a flexibilita sú najvyššími cieľmi spoločnosti. V dnešnej dobe sa čoraz viac dostávame pred strategické rozhodnutie: predvídať, rýchlo reagovať a odpovedať na rastúce požiadavky dynamicky meniaceho sa trhu.

V roku 2018 v spoločnosti pracovalo s modernou technikou viac ako 112 pracovníkov, z toho 12 z nich ako zvérači so štátnou skúškou a certifikátom normy STN EN287-1, ISO9001.

Spoločnosť si od začiatku svojej existencie kládla za cieľ vyrobiť a ponúknuť na trh výrobky, ktoré by boli porovnateľné so zhodnými výrobkami zahraničných výrobcov. Doterajšie výsledky dokazujú, že je to správna cesta. Výsledkom tejto výrobnéj aktivity je spokojnosť zákazníkov. Analýza trhu poukázala pri rastúcej konkurencii na potrebu priblíženia výrobkov spoločnosti k zákazníkovi. Širokou škálou svojich výrobkov spoločnosť obchoduje na domácom trhu, ako aj na európskych trhoch. Z teritoriálneho hľadiska je rozhodujúci, čo do objemu predaja, domáci trh. Dodávky pre vývoz sú smerované hlavne do Nemecka, Rakúska a Česka.

Spoločnosť nemá zriadenú organizačnú zložku v zahraničí. Neexistujú podniky, v ktorých je spoločnosť neobmedzene ručiacim spoločníkom.

Účtovnú závierku tvorí:

- *súvaha,*
- *výkaz ziskov a strát,*
- *poznámky*

Účtovná závierka bola overená audítorom. Údaje v účtovnej závierke sú uvedené v mene Euro.

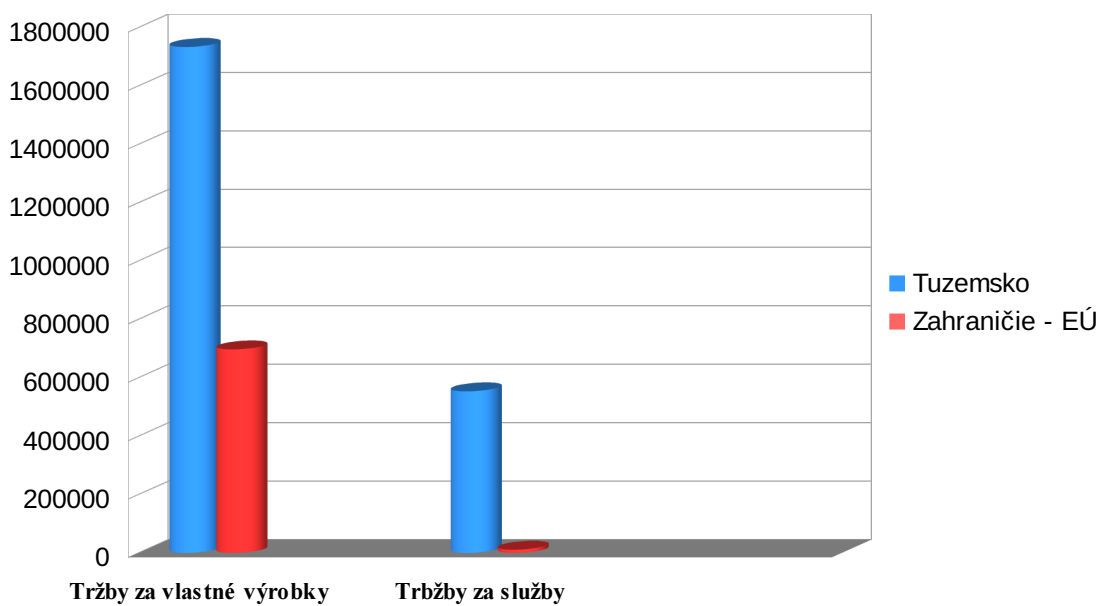
Po skončení účtovného obdobia nenastali v spoločnosti žiadne udalosti, ktoré by mali pre spoločnosť podstatný a osobitný význam.

Spoločnosť SOFER s.r.o. dosiahla v roku 2018 tržby z predaja vlastných výrobkov a poskytnutých služieb 2 890 814,-- €, čo je o 7,05 % menej z realizovaného objemu minulého roka. Pokles bol spôsobený zmenou výrobného zamerania, tzn. výroba projektov / zákaziek/ s dlhodobým

výrobným charakterom. Štruktúru predaja výrobkov a poskytnutých služieb udáva tabuľka 1 a graf 1, pričom podiel tržieb za výrobky na celkových tržbách z predaja výrobkov a služieb predstavuje 84,09 % a podiel tržieb za služby predstavuje 19,54 %.

Tabuľka 1 Štruktúra predaja výrobkov a služieb v roku 2018 (v€)

	Tržby za vlastné výrobky	Tržby za služby
Tuzemsko	1 733 521,46	553 793,00
Zahraničie - EÚ	697 420,06	11 109,00
S p o l u v €	2 430 941,40	564 902,00



Graf 1 Grafické znázornenie predaja výrobkov a služieb v roku 2018

Výsledky finančného hospodárenia

Tabuľka 2 Prehľad výnosov

Tržby a výnosy podľa činnosti v €	Rok 2016	Rok 2017	Rok 2018
Tržby z predaja tovaru	0,00	0,00	0,00
Tržby z predaja vlastných výrobkov	2 975 272,00	3 120 881,00	2 430 942,00
Tržby z predaja služieb	139 660,00	102 322,00	564 902,00
Zmeny stavu vnútroorganizačných zásob	26 170,00	52 145,00	-130 530,00
Aktivácia	1 857,00	24 501,00	1 228,00
Tržby z predaja DM a materiálu	8 409,00	376 201,00	12 883,00
Ostatné výnosy z hospodárskej činnosti	-7 698,00	135 102,00	11 389,00
Výnosové úroky	0,00	0,00	
Kurzové zisky	0,00	0,00	
Výnosy celkom	3 143 670,00	3 811 152,00	2 890 814,00

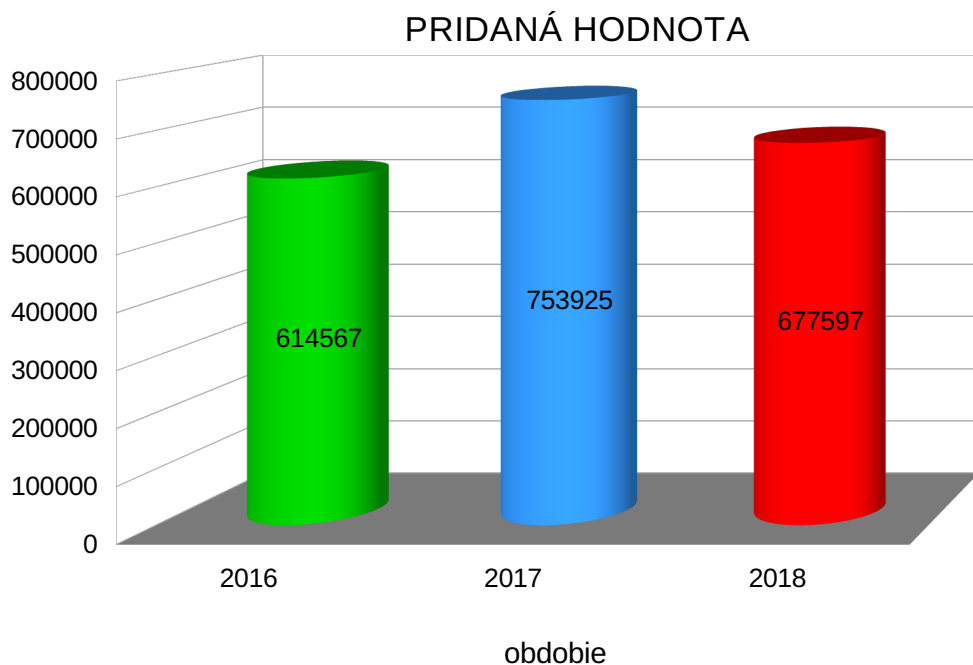
Tabuľka 3 Prehľad nákladov podľa druhov

Náklady podľa druhov €	Rok 2016	Rok 2017	Rok 2018
Náklady na predaný tovar	0,00	0,00	0,00
Spotreba materiálu, energie	1 348 935,00	1 360 386,00	998 444,00
Služby	1 179 457,00	1 185 538,00	1 190 501,00
Osobné náklady	159 261,00	211 655,00	254 777,00
Dane a poplatky	12 105,00	14 857,00	5 788,00
Odpisy DHM a DNM	259 690,00	257 787,00	321 041,00
Zostatková cena predaného DM a materiálu	5 259,00	608 487,00	4 667,00
Opravné položky k pohľadávkam	26 631,00	8 584,00	3 732,00
Ostatné náklady na hospodársku činnosť	38 086,00	31 667,00	40 929,00
Spolu náklady z hospodárskej činnosti	3 029 424,00	3 678 961,00	2 819 879,00
Nákladové úroky	34 587,00	28 630,00	25 514,00
Kurzové straty	5,00	1,00	7,00
Ostatné náklady na finančnú činnosť	6 749,00	6 026,00	6 086,00
Spolu náklady na finančnú činnosť	41 341,00	34 657,00	31 607,00
S p o l u	3 070 765,00	3 713 618,00	2 851 486,00

Oproti roku 2017 došlo k úspore celkových nákladov o 23,22 %, pričom najviac táto úspora sa dosiahla poklesom spotreby materiálu a energií, ktoré klesli oproti roku 2017 o 26,61 %.

Nárast o 20,37 % zaznamenali aj osobné náklady, z dôvodu prijatia nových zamestnancov do pracovného pomeru. Oproti roku 2017 majú celkové výnosy pokles o 24,15 %. Tržby z predaja vlastných výrobkov poklesli o 22,11 %, ale naopak tržby z predaja služieb výrazne vzrástli o 552,08 %.

Nárast pridanej hodnoty v eurách za obdobie r. 2016 – 2018 uvádza graf 2.



Graf 2 Grafické znázornenie vývoja pridanej hodnoty

Tabuľka 4 Prehľad výsledku hospodárenia

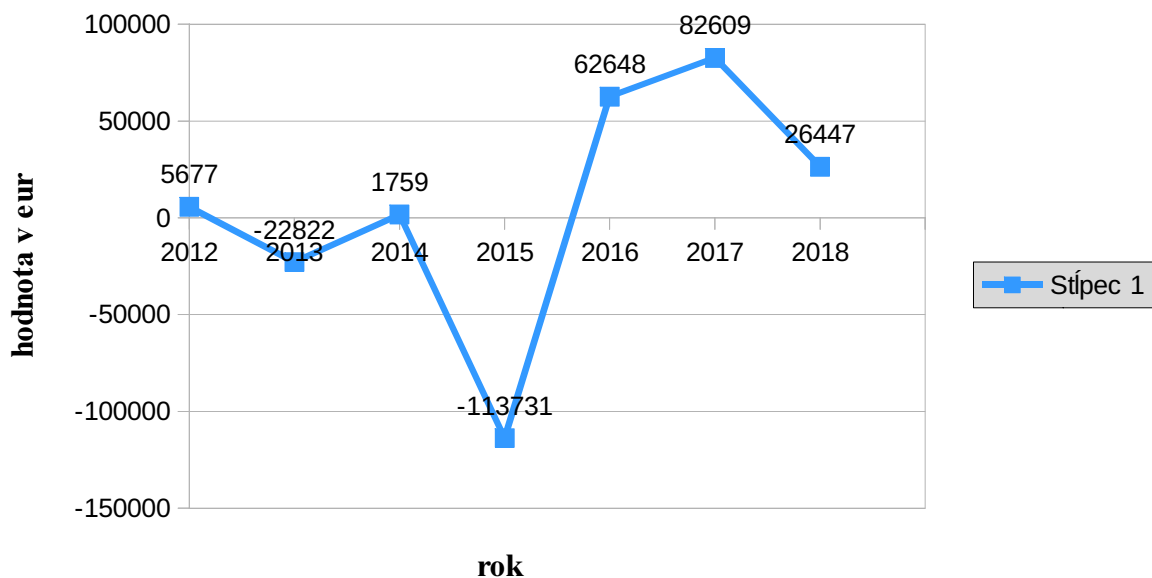
Výsledok hospodárenia v €	Rok 2016	Rok 2017	Rok 2018
Výsledok hospodárenia z hospodárskej činnosti	114 245,00	132 191,00	70 935,00
Výsledok hospodárenia z finančnej činnosti	-41 341,00	-34 657,00	-27 137,00
Výsledok hospodárenia pred zdanením	72 904,00	97 534,00	43 798,00
Daň z príjmov splatná	10 256,00	14 925,00	17 351,00
VH za účtovné obdobie po zdanení	62 648,00	82 609,00	26 447,00

Spoločnosť uzavrela hospodárenie v roku 2018 so ziskom, jeho celková výška dosiahla 43 798,00 €, po zdanení 26 447,00 €. To znamená, že v tomto roku jej činnosť bola rentabilná, vytvorila základný nový vlastný zdroj krytia /financovania/ majetku.

Rentabilita výnosov v účtovnom období 2018 predstavuje 0,91 %, rentabilita nákladov predstavuje 0,93 %.

Ukazovateľ nákladovosti je 0,986, to znamená, že na 1 € výnosov muselo byť vynaložených 0,986 € nákladov.

Vývoj výsledkov hospodárenia za jednotlivé roky znázorňuje graf 3.



Graf 3 Grafické znázornenie vývoja výsledkov hospodárenia po zdanení v rokoch 2012 – 2018.

Celkové hodnotenie aktív a pasív

Tabuľka 5 Štruktúra aktív

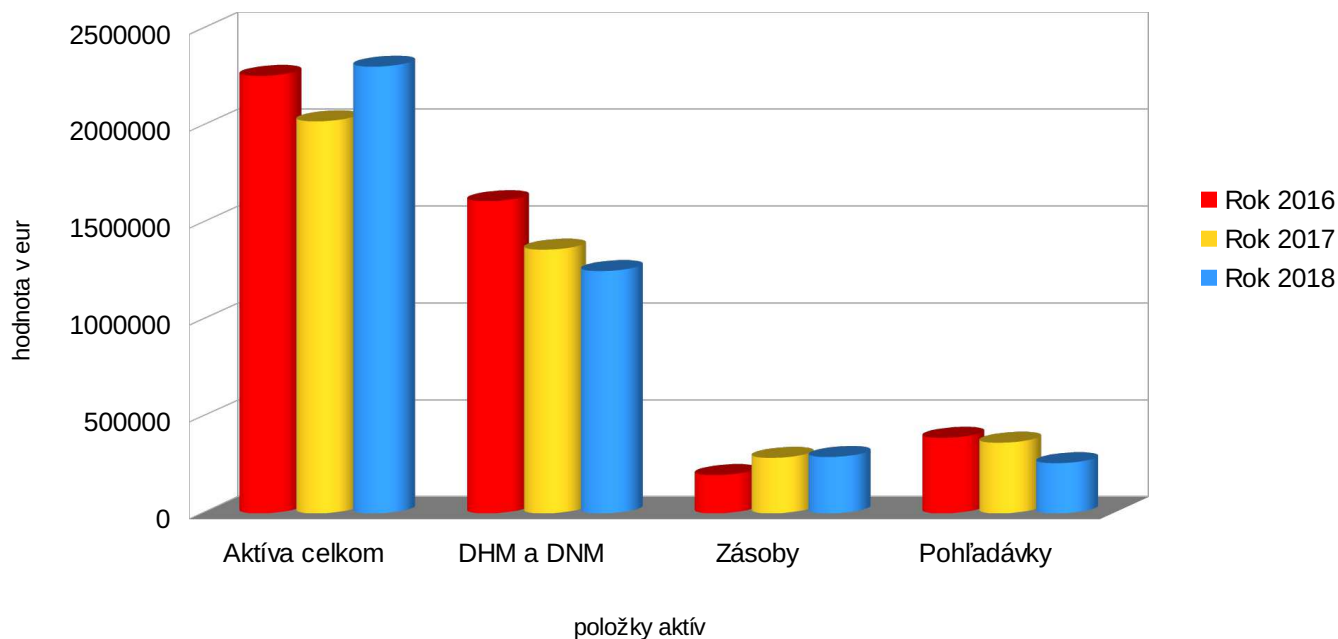
AKTÍVA	Rok 2016	Rok 2017	Rok 2018
	Netto	Netto	Netto
SPOLU MAJETOK	2 256 436,00	2 022 153,00	2 304 339,00
A. Neobežný majetok	1 610 301,00	1 360 420,00	1 249 985,00
Dlhodobý nehmotný majetok	12 605,00	19 110,00	11 594,00
Softvér	12 605,00	19 110,00	11 594,00
Ostatný DNM	0,00	0,00	0,00
Obstarávaný dlhodobý nehmotný majetok	0,00	0,00	0,00
Dlhodobý hmotný majetok	1 602 949,00	1 341 310,00	1 238 391,00
Pozemky	91 920,00	47 879,00	47 879,00
Stavby	858 450,00	319 432,00	296 557,00
Samostatné hnutelné veci a súbory hnutelných vecí	652 579,00	898 123,00	888 956,00
Obstaraný dlhodobý hmotný majetok	0,00	75 876,00	4 999,00
B. Obežný majetok	643 633,00	656 836,00	1 049 708,00
Zásoby	197 363,00	286 517,00	781 308,00
Materiál	118 978,00	155 987,00	290 569,00
Nedokončená výroba a polotovary vlastnej výroby	78 385,00	130 530,00	0,00
Výrobky	0,00	0,00	0,00
Tovar	0,00	0,00	0,00
Čistá hodnota zákazky	0,00	0,00	490 739,00
Krátkodobé pohľadávky	389 812,00	364 404,00	258 824,00
Pohľadávky z obchodného styku	271 170,00	321 747,00	220 874,00
Daňové pohľadávky a dotácie	10 533,00	7 657,00	0,00
Pohľadávky voči spoločníkom	0,00	0,00	7 950,00
Iné pohľadávky	108 109,00	35 000,00	30 000,00
Finančné účty	56 458,00	5 915,00	9 576,00
Peniaze	56 282,00	5 915,00	9 576,00
Účty v bankách	176,00	0,00	0,00
C. Časové rozlíšenie	2 502,00	4 897,00	4 646,00
Náklady budúcich období	2 502,00	4 897,00	4 646,00

Spoločnosť SOFER, s. r. o. disponovala k 31.12.2018 obchodným majetkom vo výške 2 304 tis. €. Z hľadiska štruktúry je rozhodujúcou položkou neobežný majetok s 54,24 % podielom na celkových aktívach. Obežný majetok predstavuje 45,55 % podiel na celkových aktívach.

Pohľadávky z obchodného styku zaznamenali pokles o 100 873,-- € oproti roku 2017. Stav finančných účtov vzrástol o 3 661,-- €.

Hlavným a stálym cieľom v oblasti financií je dosahovanie kladných hospodárskych ukazovateľov, ktoré vplývajú na pozitívny „cash-flow“ spoločnosti.

Úroveň a štruktúru majetku spoločnosti (aktíva) z pohľadu rozhodujúcich položiek dokumentuje graf 4.



Graf 4 Grafické znázornenie porovnania štruktúry aktív v rokoch 2016 a 2018.

Tabuľka 6 Štruktúra pasív

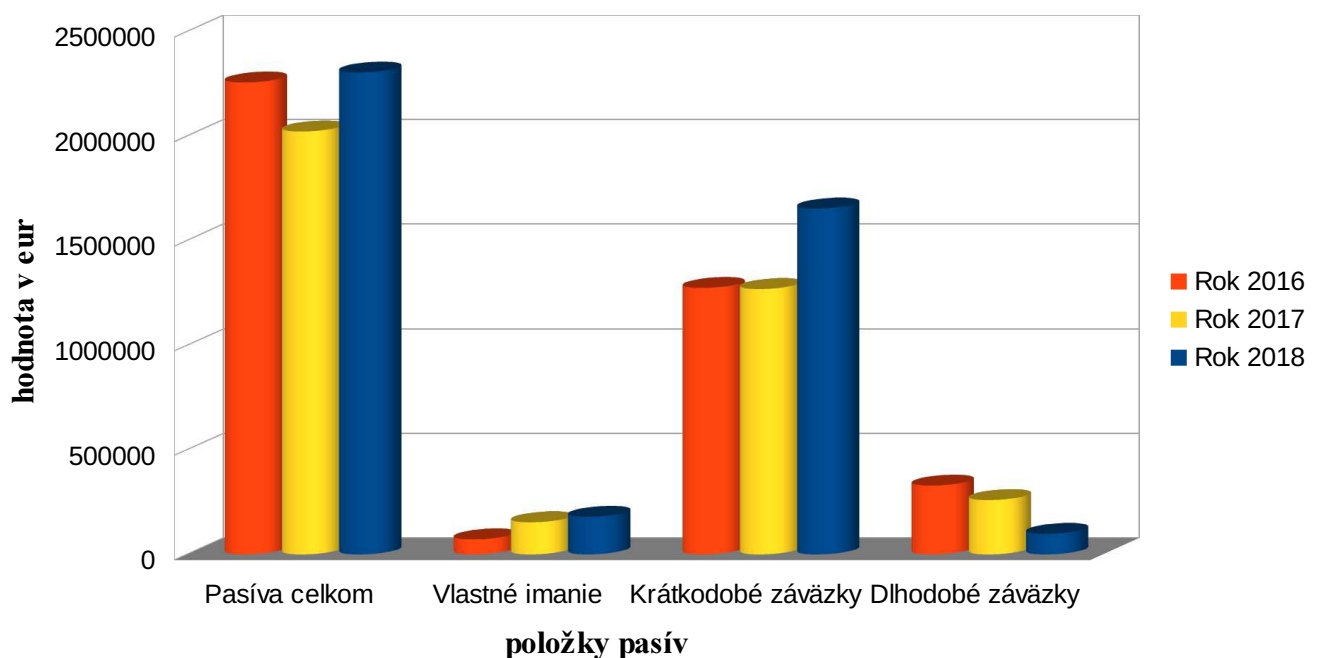
Pasíva	Rok 2016	Rok 2017	Rok 2018
SPOLU VLASTNÉ IMANIE A ZÁVAZKY	2 256 436,00	2 022 153,00	2 304 339,00
A. Vlastné imanie	71 798,00	153 525,00	179 972,00
Základné imanie	6 639,00	6 639,00	6 639,00
Ostatné kapitálové fondy	100 000,00	100 000,00	100 000,00
Zákonné rezervné fondy	664,00	664,00	664,00
Zákonný rezervný fond a nedeliteľný fond	664,00	664,00	664,00
Výsledok hospodárenia minulých rokov	-98 153,00	-36 387,00	46 222,00
Výsledok hospodárenia za účtovné obdobie po zdanení	62 648,00	82 609,00	26 447,00
B. Záväzky	1 806 805,00	1 799 733,00	2 059 551,00
Dlhodobé záväzky	328 949,00	259 689,00	98 304,00
Záväzky zo sociálneho fondu	1 857,00	1 075,00	1 328,00
Ostatné dlhodobé záväzky	327 092,00	258 614,00	96 976,00
Krátkodobé záväzky	1 274 145,00	1 269 083,00	1 653 766,00
Záväzky z obchodného styku	823 062,00	832 212,00	1 061 100,00
Záväzky voči spoločníkom a združeniu	206 673,00	206 958,00	209 040,00
Záväzky voči zamestnancom	6 494,00	9 743,00	10 318,00
Záväzky zo sociálneho poistenia	4 309,00	6 300,00	8 474,00
Daňové záväzky a dotácie	10 319,00	24 688,00	52 008,00
Iné záväzky	223 288,00	189 182,00	312 826,00
Rezervy	5 812,00	7 595,00	6 327,00
Rezervy zákonné krátkodobé	5 812,00	7 595,00	6 327,00
Bankové úvery	197 899,00	263 366,00	301 154,00
Bankové úvery dlhodobé	0,00	0,00	0,00
Bežné bankové úvery	197 899,00	263 366,00	301 154,00
C. Časové rozlíšenie	377 833,00	68 895,00	64 816,00
Výdavky budúcich období - krátkodobé	0,00	0,00	0,00
Výnosy budúcich období - dlhodobé	377 833,00	68 895,00	64 816,00

Z hľadiska štruktúry zdrojov krytia prevláda väčší podiel cudzích zdrojov. Stupeň financovania majetku z vlastných zdrojov predstavuje 7,8 %, ale celková úverová zadlženosť spoločnosti je iba na úrovni 0,13 (čiže 13 %).

V porovnaní so stavom k 31.12.2017 spoločnosť zvýšila vlastné imanie o 26 447-- €. Toto zvýšenie nastalo v dôsledku priaznivého hospodárskeho výsledku. Celkové záväzky vzrástli oproti stavu roku 2017 o 259 819,-- €, ale z časového horizontu sa zaznamenal pokles dlhodobých záväzkov a to až o 37,85 %.

Krátkodobé záväzky vzrástli oproti roku 2017 o 384 683 €. Zostatok kontokorentného úveru k 31.12.2018 bol 301 154,-- €. Spoločnosť SOFER s.r.o. nemá ďalšie bankové úvery.

Úroveň a štruktúru zdrojov spoločnosti (pasív) z pohľadu rozhodujúcich položiek dokumentuje graf 5.



Graf 5 Grafické znázornenie porovnania štruktúry pasív v rokoch 2017 a 2018.

NÁVRH NA VYSPORIADANIE HOSPODÁRSKEHO VÝSLEDKU ZA ROK 2018

Za rok 2018 spoločnosť dosiahla hospodársky výsledok – zisk vo výške 26 447,00 € .

Návrh štatutárneho orgánu valného zhromaždenia o rozdelení zisku je nasledovný:

- vykázaný zisk vo výške 26 447,-- € previesť na nerozdelený zisk minulých rokov (účet 428)

ŽIVOTNÉ PROSTREDIE

Cieľom spoločnosti je poskytovať kvalitné, cenovo prijateľné produkty s minimálnym nežiaducim vplyvom na životné prostredie.

Spoločnosť vo svojich výrobných procesoch, skladovacích činnostiach a výrobkoch nepoužíva žiadne prostriedky a médiá, ktoré by mali negatívny dopad na životné prostredie a bezpečnosť. Zároveň spĺňa a zaručuje dodržiavanie platných predpisov vyplývajúcich zo zákonných nariadení súvisiacich s riadením životného prostredia, bezpečnosti a ochrany zdravia pri práci.

Odpad z výroby, ako železo a oceľ sa odovzdáva do zberných surovín. Z hľadiska ochrany životného prostredia nedošlo v sledovanom období k žiadnej nebezpečnej ani mimoriadnej udalosti.

PERSONALISTIKA A MZDY

Ku dňu 31.12.2018 spoločnosť SOFER s. r. o. zamestnávala 15 ľudí v riadnom pracovnom pomere, 6 ľudí na dohodu o vykonaní práce. Počet ľudí zamestnaných v riadnom pracovnom pomere ku dňu 31.12.2018 v porovnaní so stavom ku dňu 31.12.2017 sa znížil o 2 osoby, ale tento stav bol prechodný a spoločnosť v r.2018 prijala ďalších dvoch ľudí do pracovného pomeru. Spoločnosť zamestnáva ľudí, ktorí pre spoločnosť pracujú už niekoľko rokov a majú uzatvorené zmluvy na dobu neurčitú. V období potreby väčšieho množstva zamestnancov, pri súrnych zákazkách, sa problém rieši pracovnými zmluvami na dobu určitú a taktiež dohodami o vykonaní práce. Dobré pracovné prostredie, súdržný a kvalifikovaný tím pracovníkov je kľúčom pre úspešnosť spoločnosti. Spoločnosť SOFER s. r. o. má v podstate ustálený počet pracovníkov zodpovedajúci výkonnosti jej ekonomiky s požadovanou kvalifikáciou. Zámerom je zvyšovať produktivitu práce, najmä úsporu režijných pracovníkov.

VÝSKUM A VÝVOJ

Vzhľadom na charakter realizovaných činností neboli v roku 2018 uskutočňované žiadne aktivity v oblasti výskumu a vývoja. Preto spoločnosť neúčtovala o nákladoch na tieto činnosti. Podobné činnosti sa neplánujú ani pre nasledujúce obdobie.

UDALOSTI OSOBITNÉHO VÝZNAMU

V r. 2018 spoločnosť zmenila postupy účtovania v skladovom hospodárstve s tým, že začala účtovať o zákazkovej výrobe metódou stupňa dokončenia zákaziek. Stupeň dokončenia zákaziek je vyjadrený percentuálne a takto vykázané a zaúčtované výnosy sú „zaslúžené“. Zmena nastala aj v spracovaní skladovej agendy v softvéri CITO.

VLASTNÉ AKCIE A OBCHODNÉ PODIELY

Spoločnosť v roku 2018 nenadobudla vlastné akcie a ani nemá obchodné podiely.

ORGANIZAČNÁ ZLOŽKA V ZAHRANIČÍ

Spoločnosť nemá organizačnú zložku v zahraničí.

VÝVOJ SPOLOČNOSTI DO BUDÚCNA

Spoločnosť predpokladá, že aj naďalej bude pokračovať vo svojej doterajšej podnikateľskej činnosti.

Od roku 2018 spoločnosť prešla obdobím zmeny, kde dominantné postavenie má výroba strojov a zariadení a ich montáž. Úroveň výroby sa posilňuje priebežným neustálym investovaním do CNC technológie, progresívneho náradia a meracej techniky.

Jedným z prvkov stratégie spoločnosti je orientácia na zákazníkov zameraná na plnenie ich požiadaviek a očakávaní. Spoločnosť si v predchádzajúcich obdobiach vybudovala dobrú východiskovú pozíciu vďaka stabilizácii svojho postavenia u kľúčových odberateľoch a preukázanej konkurencieschopnosti svojich výrobkov. Vďaka týmto opatreniam je dnes spoločnosť pripravená vyhľadávať nových obchodných partnerov. Dodržiavaním tradičných prístupov, ktoré prinášali úspechy na súčasných trhoch, spoločnosť chce osloviť nových zákazníkov a upevniť ešte svoju pozíciu v odvetví. Budovanie na týchto princípoch je prvoradým cieľom a spôsobom ako sa odlíšiť od konkurencie a ponúknuť zákazníkovi nielen výhodnú cenu, ale aj kvalitný produkt schopný konkurovať produktom popredných značiek v odvetví. Snahou spoločnosti aj naďalej ostáva udržanie si postavenia spoľahlivého, dôveryhodného a žiadaného partnera, schopného plniť najnáročnejšie kvalitatívne produkčné požiadavky.

Základné strategické ciele spoločnosti v roku 2019 sú zamerané na zvýšenie ekonomickej výkonnosti, t. j. dosiahnutie ziskového hospodárenia, zlepšenie celkovej finančnej situácie a zaistenie dlhodobého rastu pridanej hodnoty. Hospodárska situácia v roku 2019 sa bude riadiť trendom zvyšovania aktivít na zahraničné trhy, skvalitňovanie práce, s cieľom dosiahnutia minimálnych nákladov a vyššieho zisku, samozrejme nie za účelom zníženia kvality produktov. Snahou je, aj do budúcnosti si udržať svoje postavenie na výrobnom trhu, stabilitu a ekonomickú nezávislosť. Špeciálna pozornosť sa bude venovať kľúčovým zákazníkom, ktorí sa často posúvajú za potrebu efektívnych produktov a služieb a dobrých cien smerom k nadviazaniu obchodného partnerstva.

V roku 2019 vzhľadom na hospodárske výsledky roku 2018 sa predpokladá, že objem výnosov vzrastie o cca 10 % s cieľom minimalizovať náklady a vylúčiť vplyvy, ktoré by viedli k dosiahnutiu straty. Taktiež vytvárať stabilné pracovné prostredie, ako aj systemizáciu pracovných postupov a spoluprácu založenú na efektívnej komunikácii a spolupráci medzi oddeleniami.

Veľkú pozornosť, o. i., chce spoločnosť venovať praktickému vyučovaniu žiakov SOU v systéme duálneho vzdelávania a pripraviť podmienky, aby po ukončení štúdia mohli byť využití pre nové výrobné odbory na báze CNC techniky.

