



**VDD Orava, s.r.o.**  
 029 55 Nová 1125  
 spoločnosť je zapísaná v obchodnom registri Okresného súdu Žilina  
 oddiel Sro, vložka číslo 16612/L

ny zásad a metód

Hodnota vplyvu na položku súv

a odpisoval počas Odpisové sadzby pre

aného opotrebenie isy sa nerovnajú.

ivávaných pri výčíslovaní

dpisová metóda

dpisovanie

dpisovanie

dpisovanie

ška dotácie

# VÝROČNÁ SPRÁVA VDD Orava, s.r.o.

zostavená ku dňu 31.12.2018

## 4 - Profil spoločnosti

**Spoločnosť VDD Orava, s.r.o.**, vznikla dňa 07.09.2005 zápisom do Obchodného registra na okresnom súde v Žiline, v oddieli Sro, vložka č.16612/L v zmysle zákona č. 513/1991 Zb. ako spoločnosť s ručením obmedzeným. Spoločnosť má štyroch spoločníkov, ktorými sú:

<u>Peter Srogoň</u> , Novot' 307	(od: 07.09.2005)
<u>Dušan Vojtkulák</u> , Novot' 183	(od: 07.09.2005)
<u>Pavol Vojtkuliak</u> , Novot' 259	(od: 07.09.2005)
<u>Albín Vojtkuliak</u> , Novot' 188	(od: 07.09.2005)

Obchodné meno:	VDD Orava, s.r.o.
Sídlo organizácie:	029 55 Novot' 1125
Identifikačné číslo (IČO):	36 434 337
Daňové identifikačné číslo (DIČ):	2022060777
Daňové identifikačné číslo (IČ DPH):	SK2022060777

### **Predmetom činnosti spoločnosti je :**

mechanické úpravy na zákazku alebo na zmluvnom základe v rámci obchodných živností	(od: 07.09.2005)
záručné práce	(od: 07.09.2005)
obrábanie	(od: 07.09.2005)
elektrická inštalácia v rámci bezpečného napätia	(od: 07.09.2005)
stavebné práce pre stavbu	(od: 07.09.2005)
lesníctvo	(od: 07.09.2005)
malíarstvo a natieračstvo	(od: 07.09.2005)
zemné práce a demolácie	(od: 07.09.2005)
výroba kovových konštrukcií a ich častí v rozsahu voľnej živnosti	(od: 07.09.2005)
obuvnícka výroba	(od: 07.09.2005)
výroba bytových doplnkov v rámci voľných živností	(od: 07.09.2005)
obchodná činnosť v rozsahu voľných živností - maloobchod, veľkoobchod	(od: 07.09.2005)
stredoklasická činnosť v rozsahu voľných živností	(od: 07.09.2005)
prenájom hnutelných vecí v rozsahu voľnej živnosti	(od: 07.09.2005)
kladná cestná doprava cestnými nákladnými vozidlami do celkovej kapacity 3,5t vrátane prípojného vozidla	(od: 07.09.2005)
kompletizačná montáž nábytku	(od: 07.09.2005)
záručné práce	(od: 07.09.2005)
prenájom stavebných strojov	(od: 07.09.2005)
prenájom strojov a zariadení	(od: 07.09.2005)
prenájom motorových vozidiel	(od: 07.09.2005)
skladovanie, okrem prenájmu verejného skladu	(od: 07.09.2005)
prenájom nehnuteľností	(od: 07.09.2005)
obchodníctvo	(od: 07.09.2005)
textilná výroba	(od: 27.08.2009)
výmena a osadzovanie okien, osadzovanie parapetov do pôvodných rozmerov	(od: 08.06.2012)
montáž markíz, roliet, žalúzií, protisľnečných fólií	(od: 08.06.2012)
montáž okenného a dverového tesnenia	(od: 08.06.2012)
obuvníctvo	(od: 08.06.2012)

## B – Predstavenie spoločnosti

Spoločnosť VDD Orava sa v priebehu niekoľkých rokov stala úspešným výrobcom nie len drevených EURO-okien, ale aj interiérových či exteriérových dverí, schodísk, loggií a rôznych produktov z dreva. Taktiež zabezpečuje kompletnú dodávku plastových a hliníkových okien ako aj tieniacej techniky.

Primárnym cieľom spoločnosti je poskytovať zákazníkom spoľahlivé ale najmä efektívne riešenia v oblasti výplňových otvorov či sa jedná o novostavbu, rekonštrukcie alebo historické budovy. Ku všetkým výrobkom je zabezpečená kompletná služba od zamerania priamo na stavbe až po dodávku a profesionálnu montáž. Kvalita výrobkov je garantovaná okrem certifikátov aj 5 ročnou zárukou, ktorú potvrdzujú referencie desiatok spokojných zákazníkov.



Spoločnosť taktiež podporuje projekt "ZELENÁ ENERGIA", ktorý jej umožňuje podporovať rozvoj využívania obnoviteľných zdrojov energie, taktiež je ekologická a neznečisťuje životné prostredie. Týmto spôsobom sa spoločnosť snaží znížiť náklady na výrobu energie potrebnej na chod výroby ako takej. Stupeň využívania solárneho systému je však závislý od klimatických podmienok samotného miesta inštalácie a taktiež od technického riešenia pre konkrétny objekt.



## C – Organizačná štruktúra spoločnosti a zamestnanosť

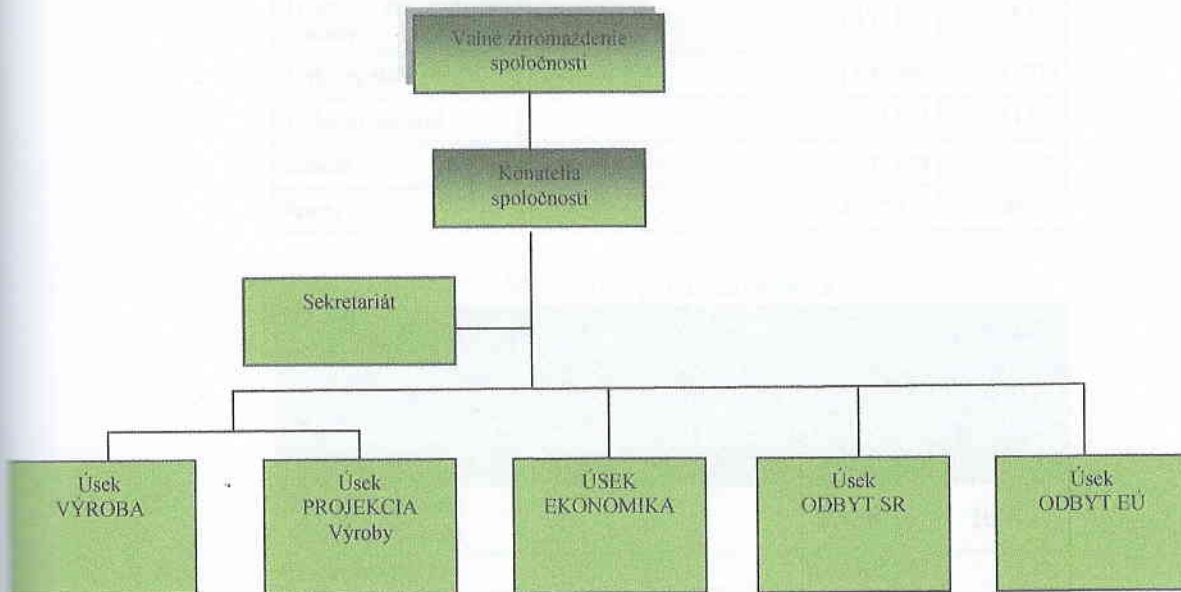
**Systém riadenia** organizácie je zakotvený Obchodným zákonníkom, stanovami spoločnosti a organizačno-riadiacimi normami.

Na čele organizácie VDD Orava, s.r.o. sú štyria konatelia spoločnosti, ktorí:

- riadia činnosť organizácie
- rokujú a konajú v mene organizácie v súlade s právnym poriadkom a stanovami organizácie
- zabezpečuje ďalšie činnosti pre úspešné dosahovanie firemných cieľov

V mene spoločnosti koná a podpisuje konateľ samostatne a neobmedzene. Jednotliví konatelia majú rozdelené kompetencie na samostatné pracovné úseky spoločnosti.

## C1 – Organizačná štruktúra spoločnosti VDD Orava, s.r.o.:



## C 2 - Zamestnanosť

### Zamestnanosť

Ukazovateľ	k 31.12.2017	k 31.12.2018
Počet zamestnancov spolu	42	46
Z toho:		
- ženy	18	20
- muži	24	26
- zamestnanci na kratší pracovný čas	3	4
Mzdové náklady spoločnosti v Eur	310 156	391 246
Sociálne náklady v Eur	19 559	18 139

## D. Štruktúra predaja

**Spoločnosť VDD Orava, s.r.o.** je zameraná v prevažnej miere na zahraničný trh, preto aj rozsah tržieb zo zahraničia je väčší ako zo Slovenska. Spomedzi zahraničných štátov sa najviac predáva do Rakúska (až 80%); nasledovaným Maďarskom (6%). Doteraz spoločnosť neskúšala preniknúť aj na trhy iných členských štátov Európskej únie vzhľadom na to, že jej expanzia je limitovaná výrobnou kapacitou a skladovacími priestormi, ktoré sú v súčasnosti maximálne využitú. V rámci celkových ročných tržieb, najväčší 43% podiel pripadá na výrobu vlastných výrobkov (drevené okná, dvere), zo služieb je to predovšetkým montáž, predaj materiálu tvorí len doplnkovú činnosť spojenú s podnikateľskou činnosťou.

Trh	Tržby za tovary, služby a materiál v Eur rok 2018	%
Tržby za vlastné výrobky	1 152 615	43,3%
Tržby za služby	1 098 392	41,3%
Tržby za materiál	393 804	14,8%
ostatné	17 528	0,7%
<b>Spolu</b>	<b>2 662 339</b>	<b>100,0%</b>

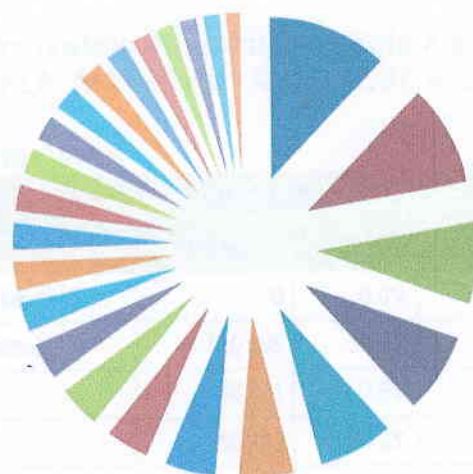
### Významní odberatelia

Názov	Tržby v Eur v roku 2018 - EÚ	Podiel na celkových tržbách za služby v %
<b>Tržby z predaja tovaru a služieb</b>	<b>2 334 117</b>	<b>100%</b>
Heidenreich Bau	193 247	8,3%
M.I Fenster, Tür	161 814	6,9%
LPZ BAU ÉPÍTŐIP	132 030	5,7%
A. HANI Bauges.	129 026	5,5%
Sternwartestraß	120 214	5,2%
Aquatech GmbH	88 049	3,8%
Poplawski Piotr	81 059	3,5%
OBENAUF General	68 383	2,9%
Ing. Buchberger	67 127	2,9%
WEBI Immobilien	58 900	2,5%
VZ Projektmanag	46 877	2,0%
Dr Denk Kurt un	45 612	2,0%
BSG12 Immobilie	42 359	1,8%
Ing Mandahus Ba	42 043	1,8%
Q Construction	41 213	1,8%
ESCHELMUELLER H	40 313	1,7%
MAROSTAV, s. r.	40 220	1,7%
Karl Strube	38 200	1,6%
Vina Fenstermon	34 196	1,5%
PERIANT GmbH	29 469	1,3%
b - g living G1	26 546	1,1%
Tibus Bau GmbH	26 228	1,1%
REAL BAU & HAND	25 930	1,1%
AFLEX GmbH	22 226	1,0%
<b>Celkom</b>	<b>1 601 282</b>	<b>69%</b>

Tržby v Eur v roku 2018 - Slovensko

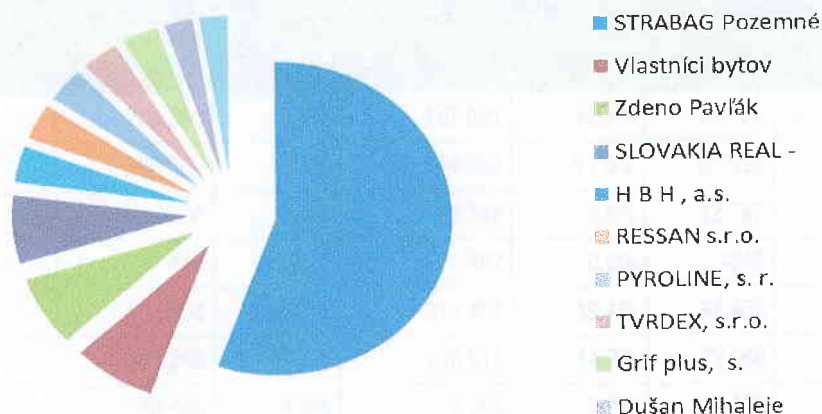
Názov	Tržby v Eur v roku 2018 - Slovensko	Podiel na celkových tržbách za služby v %
<b>Tržby z predaja tovaru a služieb</b>	<b>1 702 490</b>	<b>100%</b>
STRABAG	605 735	35,6%
Pozemné		
Vlastníci bytov	82 917	4,9%
Zdeno Pavlák	77 996	4,6%
SLOVAKIA REAL	76 662	4,5%
H B H , a.s.	40 677	2,4%
RESSAN s.r.o.	39 983	2,3%
PYROLINE, s. r.	38 393	2,3%
TVRDEX, s.r.o.	37 298	2,2%
Grif plus, s.	36 616	2,2%
Dušan Mihaleje	28 159	1,7%
CANSTAV, s.r.o.	27 706	1,6%
JJP Mont s.r.o.	25 391	1,5%
Oraving, s.r.o.	20 751	1,2%
BL, s. r. o.	20 612	1,2%
K.V.N.-NOVOŤ, s	15 896	0,9%
Jaroslav Slušňá	13 462	0,8%
KUBINSTAV, s.r.	13 330	0,8%
<b>Celkom</b>	<b>1 201 583</b>	<b>71%</b>

Tržby v Eur v roku 2018 - EÚ



- Heidenreich Bau
- M.I Fenster,Tür
- LPZ BAU ÉPÍTŐIP
- A. HANI Bauges.
- Sternwartestraß
- Aquatech GmbH
- Popławski Piotr
- OBENAUF General
- Ing. Buchberger
- WEBI Immobilien

## Tržby v Eur v roku 2018 - Slovensko



### E. Vlastné imanie (v Eur)

Vlastné imanie (v Eur)

	Základné imanie	Zákonný RF + Ostat. Fondy	Neroz. zisk minul. rokov	Ostatné kapitálové fondy	Neuhrad. strata minul. rokov	VH bežného účt. obdobia
<b>Stav k 31.12.2017</b>	100 000	10 000	-73 858	300 686	0	17 109
Ostatné kapitálové fondy				642 625		
Rozdelenie ziskov						-17 109
Úhrady strát minulých období						
Výsledok hospodárenia – zisk za rok 2017			-17 109			
ostatné			71 590			
<b>Stav k 31.12.2018</b>	100 000	10 000	-19 377	943 311	0	84 851

### F. Ekonomické ukazovatele, finančná situácia a zákonom požadované informácie BILANČNÁ ANALÝZA MAJETKU A ZDROJOV KRYTIA SPOLOČNOSTI

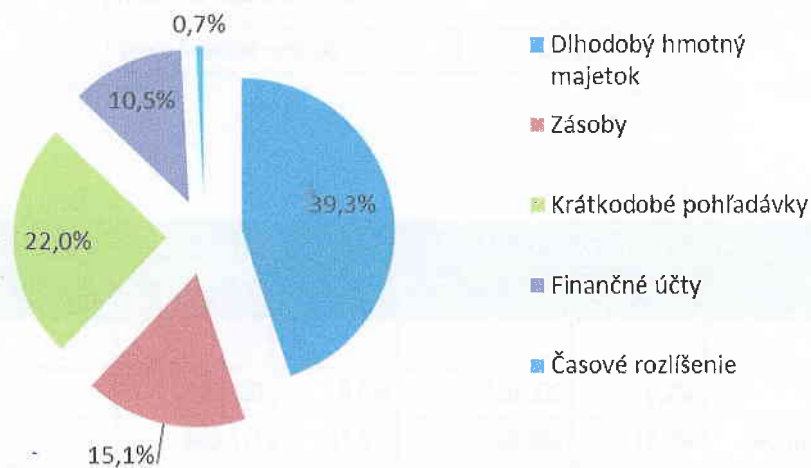
#### Dlhodobý hmotný majetok

Majetková situácia k	31.12.2018		31.12.2017		Zmena	
	v Eur	%	v Eur	%	v Eur	%
<b>Neobežný majetok</b>						
Dlhodobý nehmotný majetok	0	0,0%	0	0,0%	0	
Dlhodobý hmotný majetok	720 895	39,3%	735 392	45,7%	-14 497	-2,0%
- Pozemky	46 851	2,6%	30 925	1,9%	15 926	
- Stavby	455 149	24,8%	484 132	30,1%	-28 983	-6,0%
- Samostatné hnutelné veci	218 895	11,9%	220 335	13,7%	-1 440	-0,7%
- Obstaranie DHM	0	0,0%	0	0,0%	0	
Dlhodobý finančný majetok	227 976	12,4%	254 676	15,8%	-26 700	
<b>Neobežný majetok celkom</b>	<b>948 871</b>	<b>51,7%</b>	<b>990 068</b>	<b>61,5%</b>	<b>-41 197</b>	<b>-4,2%</b>

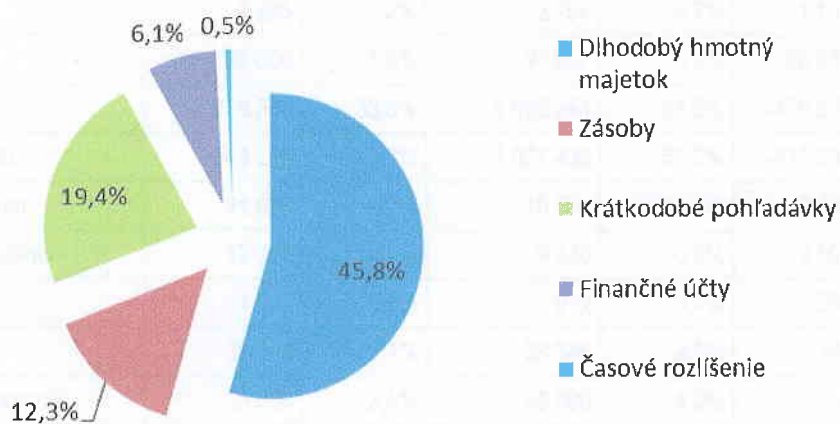
## Obežný majetok

Majetková situácia k	31.12.2018		31.12.2017		Zmena	
	v Eur	%	v Eur	%	v Eur	%
Zásoby	276 360	15,1%	197 581	12,3%	78 779	39,9%
- Materiál	276 360	15,1%	184 834	11,5%	91 526	49,5%
- Tovar	0	0,0%	12 747	0,8%	-12 747	
Dlhodobé pohľadávky	444	0,0%	787	0,0%	-343	
Krátkodobé pohľadávky	403 904	22,0%	311 451	19,4%	92 453	29,7%
- z obchodného styku	301 286	16,4%	228 918	14,2%	72 368	31,6%
- daňové pohľadávky	58 066	3,2%	76 294	4,7%	-18 228	-23,9%
- iné pohľadávky	44 552	2,4%	6 239	0,4%	38 313	614,1%
Finančné účty	193 224	10,5%	98 212	6,1%	95 012	96,7%
- Peniaze	31 055	1,7%	22 654	1,4%	8 401	37,1%
- Účty v bankách	162 169	8,8%	75 558	4,7%	86 611	114,6%
<b>Obežný majetok celkom</b>	<b>873 932</b>	<b>47,6%</b>	<b>608 031</b>	<b>37,8%</b>	<b>265 901</b>	<b>43,7%</b>
Časové rozlíšenie	12362	0,7%	10938	0,7%	1 424	13,0%
<b>MAJETOK CELKOM</b>	<b>1 835 165</b>	<b>100,0%</b>	<b>1 609 037</b>	<b>100,0%</b>	<b>226 128</b>	<b>14,1%</b>

### Zložky Aktív k 31.12.2018



## Zložky Aktív k 31.12.2017



### Finančný majetok :

Druh finančného majetku	Suma v Eur
Peniaze v pokladniciach v Eur	31 055
Peniaze v pokladniciach – cudzia mena	0
Peniaze na Euro účtoch v bankách	162 169
Ceniny	0
Krátkodobý finančný majetok	0
<b>Spolu finančný majetok</b>	<b>193 224</b>

### G – Vlastné imanie a záväzky

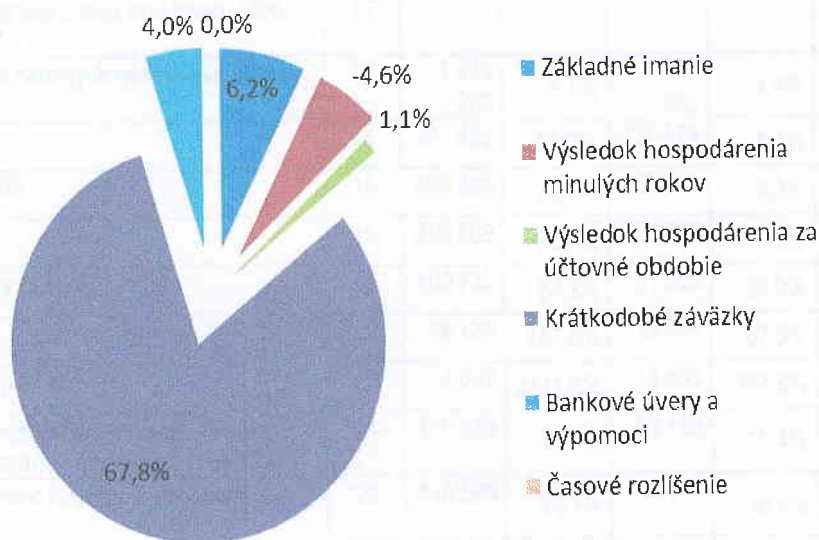
Vlastné imanie	31.12.2018		31.12.2017		Zmena	
	v Eur	%	v Eur	%	v Eur	%
<b>Vlastné imanie</b>						
Základné imanie	100 000	5,4%	100 000	6,2%	0	0,0%
Kapitálové fondy	943 311	51,4%	300 686	18,7%	642 625	
Ostatné fondy	10 000	0,5%	10 000	0,6%	0	0,0%
Výsledok hospodárenia minulých rokov	-19 377	-1,1%	-73 858	-4,6%	54 481	-73,8%
Výsledok hospodárenia za účtovné obdobie	84 851	4,6%	17 109	1,1%	67 742	395,9%
<b>Vlastné imanie celkom</b>	<b>1 118 785</b>	<b>61,0%</b>	<b>353 937</b>	<b>22,0%</b>	<b>764 848</b>	<b>216,1%</b>

Závazky	31.12.2018		31.12.2017		Zmena	
	v Eur	%	v Eur	%	v Eur	%
Rezervy	3 995	0,2%	2 798	0,2%	1 197	42,8%
Dlhodobé záväzky	28 006	1,5%	94 887	5,9%	-66 881	-70,5%
Krátkodobé záväzky	619 379	33,8%	1 090 244	67,8%	-470 865	-43,2%
- z obchodného styku	544 206	29,7%	1 021 436	63,6%	-477 230	-46,7%
- voči zamestnancom	21 939	1,2%	18 504	1,2%	3 435	18,6%
- zo sociálneho poistenia	12 337	0,7%	9 836	0,6%	2 501	25,4%
- daňové záväzky	1 517	0,1%	922	0,1%	595	64,5%
- Iné záväzky	39 380	2,1%	39 546	2,5%	-166	-0,4%
Bankové úvery a výpomoci	65 000	3,5%	65 000	4,0%	0	0,0%
<b>Záväzky celkom</b>	<b>716 380</b>	<b>39,0%</b>	<b>1 252 929</b>	<b>78,0%</b>	<b>-536 549</b>	<b>-42,8%</b>
Časové rozlíšenie	0	0,0%	0	0,0%	0	
<b>VLASTNÉ IMANIE A ZÁVAZKY CELKOM</b>	<b>1 835 165</b>	<b>100,0%</b>	<b>1 606 866</b>	<b>100,0%</b>	<b>228 299</b>	<b>14,2%</b>

### Zložky pasív k 31.12.2018



## Zložky pasív k 31.12.2017



Spoločnosť dosiahla v roku 2018 bilančnú hodnotu v sume **1.835.165,- Eur**, čo predstavuje proti predchádzajúcemu roku nárast o **14,2%**. Neobežný majetok tvoril z celkových aktív 51,7 % a obežný majetok predstavoval 48,3%. Pri porovnaní neobežného majetku roku 2018 s rokom 2017, došlo k jeho poklesu o 4,1%, to bolo spôsobené obstaraním a predajom niektorých výrobných prostriedkov ako aj splatením časti dlhodobého finančného majetku.

Pri porovnaní obežného majetku roku 2018 s rokom 2017, došlo k jeho rastu o 43,7%, to bolo spôsobené predovšetkým rastom stavu zásob a rastom pohľadávok z obchodného styku.

Vlastné imanie v roku 2018 z celkovej bilančnej sumy predstavovalo 61% a celkové záväzky 39%. Celkové záväzky roku 2018 medziročne klesli o 42,8%, čo objemovo predstavuje 536 549,- Eur, čo bolo z dôvodu preúčtovania záväzkov voči spoločníkom do vlastného imania.

## H – Výnosy a náklady

Výsledovka		31.12.2018		31.12.2017		Zmena	
		v Eur	%	v Eur	%	v Eur	%
Výnosy z hospodárskej činnosti spolu súčet (r. 03 až r. 08)	02	2 662 339	3,2%	2 177 488	0,8%	484 851	22,3%
Tržby z predaja tovaru (604, 607)	03					0	#####
Tržby z predaja vlastných výrobkov (601)	04	1 152 615	7,4%	1 182 237	1,4%	-29 622	-2,5%
Tržby z predaja služieb (602, 606)	05	1 098 392	7,7%	790 798	2,2%	307 594	38,9%
Zmeny stavu vnútroorganizačných zásob (+/-) (účtová skupina 61)	06					0	
Aktivácia (účtová skupina 62)	07					0	
Tržby z predaja dlhodobého nehmotného majetku, dlhodobého hmotného majetku a materiálu (641, 642)	08	393 804	21,5%	86 622	19,8%	307 182	354,6%

ostatné výnosy z hospodárskej činnosti (644, 645, 646, 648, 657)	09	17 528	484,1%	117 831	14,5%	-100 303	-85,1%
<b>Náklady na hospodársku činnosť spolu r. 11 + r. 12 + r. 13 + r. 14 + r. 15 + r. 20 + r. 21 + r. 24 + r. 25 + r. 26</b>	<b>10</b>	<b>2 579 754</b>	<b>3,3%</b>	<b>2 121 523</b>	<b>0,8%</b>	<b>458 231</b>	<b>21,6%</b>
Náklady vynaložené na obstaranie predaného tovaru (504, 505)	11					0	#####
Spotreba materiálu, energie a ostatných neskladovateľných nákladov (501, 502, 503)	12	1 479 205	5,7%	1 204 683	1,4%	274 522	22,8%
Služby (účtová skupina 51)	14	391 456	21,7%	337 974	5,1%	53 482	15,8%
Osobné náklady (r. 16 až r. 19)	15	409 385	20,7%	329 715	5,2%	79 670	24,2%
Odpisové náklady (521, 522)	16	290 509	29,2%	228 303	7,5%	62 206	27,2%
Náklady na sociálne poistenie (524, 525, 526)	18	100 737	84,2%	81 853	20,9%	18 884	23,1%
Daňové náklady (527, 528)	19	18 139	467,8%	19 559	87,5%	-1 420	-7,3%
Poplatky a poplatky (účtová skupina 53)	20	4 007	2117,6%	4 693	364,6%	-686	-14,6%
Odpisy a opravné položky k dlhodobému nehmotnému majetku a dlhodobému hmotnému majetku (r. 22 + r. 23)	21	110 589	76,7%	88 195	19,4%	22 394	<b>25,4%</b>
Odpisy dlhodobého nehmotného majetku a dlhodobého hmotného majetku (551)	22	110 589	76,7%	88 195	19,4%	22 394	25,4%
Statková cena predaného dlhodobého majetku a predaného materiálu (541, 542)	24	175 809	48,3%	59 112	28,9%	116 697	197,4%
Opravné položky k pohľadávkam (+/-) (547)	25	-9 093	-933,1%	70 772	24,2%	-79 865	-112,8%
Daňové náklady na hospodársku činnosť (543, 544, 545, 548, 549, 555, 557)	26	18 396	461,2%	26 379	64,9%	-7 983	-30,3%
<b>Výsledok hospodárenia z hospodárskej činnosti (+/-) (r. 11 - r. 10)</b>	<b>27</b>	<b>82 585</b>	<b>102,7%</b>	<b>55 965</b>	<b>30,6%</b>	<b>26 620</b>	<b>47,6%</b>
<b>Pridaná hodnota (r. 03 + r. 04 + r. 05 + r. 06 + r. 07) - (r. 11 + r. 12 + r. 13 + r. 14)</b>	<b>28</b>	<b>380 346</b>	<b>22,3%</b>	<b>430 378</b>	<b>4,0%</b>	<b>-50 032</b>	<b>-11,6%</b>
Výnosy z finančnej činnosti spolu r. 30 + r. 31 + r. 35 + r. 39 + r. 42 + r. 43 + r. 44	29	1 246	6809,9%	2 725	627,9%	-1 479	-54,3%
Náklady na finančnú činnosť spolu r. 46 + r. 47 + r. 48 + r. 49 + r. 52 + r. 53 + r. 54	45	2 519	3368,4%	4 402	388,7%	-1 883	-42,8%
Výsledok hospodárenia z finančnej činnosti (+/-) (r. 29 - r. 45)	55	-1 273	-6665,4%	-1 677	-1020,2%	404	-24,1%
Výsledok hospodárenia za účtovné obdobie pred zdanením (+/-) (r. 27 + r. 55)	56	81 312	104,4%	54 288	31,5%	27 024	49,8%
Daň z príjmov (r. 58 + r. 59)	57	-3 539	-2397,6%	37 179	46,0%	-40 718	-109,5%
<b>Výsledok hospodárenia za účtovné obdobie po zdanení (+/-) (r. 56 - r. 57 - r. 60)</b>	<b>61</b>	<b>84 851</b>	<b>100,0%</b>	<b>17 109</b>	<b>100,0%</b>	<b>67 742</b>	<b>395,9%</b>

Spoločnosť dosiahla za rok 2018 účtovný hospodársky výsledok - zisk vo výške 84.851,- Eur. V porovnaní s rokom 2017 to predstavuje **nárast o 395%**.

Rast celkového hospodárskeho výsledku roku 2018 oproti roku 2017 bol spôsobený najmä rastom tržieb o 22%. Rast tržieb bol sprevádzaný súčasne aj s rastom nákladov, tie však nerástli takým tempom.

Z pohľadu najvýznamnejších nákladových položiek sa tieto medziročne vyvíjali nasledovne: Spotreba materiálu, energie (+22,8%), Služby (+15,8%), Osobné náklady (+24,2%), Odpisy (+25,4%).

Z pohľadu najvýznamnejších výnosových položiek sa tieto medziročne vyvíjali nasledovne: Tržby z predaja vlastných výrobkov (-2,5%), Tržby za predaj služieb +38,9%).

Daň z príjmov právnických osôb za rok 2018 v porovnaní s predchádzajúcim rokom vzrástla na 6.284 €.

### - Predpokladaný budúci vývoj účtovnej jednotky

Spoločnosť VDD Orava, s.r.o. plánuje v budúcnosti rozšírenie svojich výrobných kapacít v Obci Zakamenné o ďalšiu výrobnú halu a obstarat' novú výrobnú technológiu. Za týmto účelom sa chce uchádzať o finančné prostriedky z Európskej únie v podobe nenávratnej dotácie. Novými a modernými výrobnými zariadeniami sa zvýši konkurencieschopnosť spoločnosti, vytvorí sa nové pracovné miesta a zvýši trhovú podiel vo výrobnom segmente drevených dverí a okien.

Uvedené zámery budú mať dopad na finančnú situáciu spoločnosti. Nákupom dlhodobého majetku sa zvýši bilančná hodnota spoločnosti, zväčšením trhového podielu dôjde k zvýšeniu tržieb, rastu pridanej hodnoty a tak aj k celkovému pozitívnemu dopadu na budúci vývoj spoločnosti.

### Certifikáty a Spoločenské politiky firmy

Spoločnosť má zavedených niekoľko certifikátov. Sú to všetky výrobkové certifikáty na okná a dvere získané od Slovenských úradov ako aj z Rakúskych certifikačných autorít. Medzi ne patrí STN EN 14600:2006, Rakúsky Nr. 76212/2, EN 14351-1, Anhang ZA.

Manažment firmy VDD Orava, s.r.o. považuje starostlivosť o životné prostredie za spoločenskú povinnosť a neoddeliteľnú súčasť každodenných činností firmy. V zmysle zásad trvalo udržateľného rozvoja a vlastnej firemnej kultúry zabezpečujú túto strategickú orientáciu spôsobmi priateľskými pre životné prostredie.

Politika BOZP predstavuje záväzok spoločnosti, stanovuje ciele na zlepšovanie pracovných podmienok, bezpečnosti a ochrany zdravia pri práci. Politika BOZP je kľúčovým prvkom riadenia, pretože udáva základnú orientáciu, požadovaný smer vývoja BOZP, prezentuje filozofiu kultúry práce a celkový prístup vedenia a zamestnancov.

### Ďalšie dôležité informácie

#### Spoločnosť VDD Orava, s.r.o. :

- nie je súčasťou konsolidovaného celku
- nie je neobmedzene ručiacim spoločníkom
- nemá zradenú organizačnú zložku v zahraničí
- neúčtovala o nákladoch na činnosti v oblasti výskumu a vývoja
- neúčtovala o nadobudnutí vlastných akcií, dočasných listov, obchodných podielov a akcií, ani o obchodných podieloch ovládajúcej osoby.
- rozdelenie zisku roku 2017 sa zaeviduje v nerozdelených ziskov minulých rokov

Novot', dňa 14.08.2019

Dušan Vojtkulák  
konateľ VDD Orava, s.r.o.

