


VAJDA GROUP, s. r. o., Pri Starom Letisku 1/A, Bratislava 831 55
IČO: 35 750 006, DIČ: 2021415605, IČ pre DPH: SK2021415605
Zapísané v OR Okresného súdu Bratislava, Odd.: Sro, Vložka č. 17644/B
Tel.: 02/43712308, Fax: 02/43712308

Výročná správa za rok 2014



Predkladá: Marcel Vajda - konateľ

Zostavená dňa 15. júla 2015

Obsah

1. Profil spoločnosti	3
2. Výrobný program	5
3. Ľudské zdroje	6
3.1 Program ochrany zdravia a bezpečnosti pri práci	6
3.2 Vzdelávanie a rozvoj zamestnancov	7
3.3 Motivačné systémy odmeňovania a poskytovanie zamestnaneckých výhod.....	7
4. Vývoj finančnej situácie v roku 2014.....	9
4.1 Finančné ukazovatele.....	13
5. Udalosti osobitného významu.....	17
6. Predpoklad budúceho vývoja	17
7. Náklady na činnosť v oblasti výskumu a vývoja.....	18
8. Návrh na vysporiadanie straty.....	18
9. Záver	19
Prílohy.....	20

1. Profil spoločnosti

- Obchodné meno: VAJDA GROUP, s. r. o.
- Sídlo: Pri Starom Letisku 1a, 831 55 Bratislava
- IČO: 35 750 006
- Deň zápisu: 29. 6. 1998
- Právna forma: Spoločnosť s ručením obmedzeným
- Predmet činnosti: - kúpa tovaru za účelom jeho predaja konečnému spotrebiteľovi /maloobchod/ kúpa tovaru na účely jeho predaja iným prevádzkovateľom živnosti /vel'koobchod/ sprostredkovateľská činnosť v oblasti obchodu a služieb
- reklamná a poradenská činnosť
- prenájom strojov, zariadení
- výroba výrobkov z plastov a sklolaminátu
- výroba hydromasážnych vaní
- Spoločníci: René Vajda
J. Stanislava 25
Bratislava 841 05
- Marcel Vajda
Jakubovo nám. 3
Bratislava 811 09
- Výška vkladu každého spoločníka: René Vajda, vklad: 3.320 EUR /peňažný vklad/ splatený
Marcel Vajda, vklad: 3.320 EUR /peňažný vklad/ splatený
- Štatutárny orgán: konatelia
René Vajda, J. Stanislava 25, Bratislava 841 05
vznik funkcie: 29.6.1998
Marcel Vajda, Jakubovo nám. 3, Bratislava 811 09
vznik funkcie: 29.6.1998
- Konanie menom spoločnosti: Konatelia budú navonok konať v mene spoločnosti každý samostatne tak, že k obchodnému menu spoločnosti pripojí svoj podpis uvedený na podpisovom vzore
- Základné imanie: 6.640 EUR rozsah splatenia: 6.640 EUR

Spoločnosť VAJDA GROUP s.r.o. so sídlom v Bratislave bola založená v roku 1998. Spoločnosti VAJDA GROUP s.r.o. predchádzala spoločnosť Vajda MR (rok založenia 1992) ako zduženie živnostníkov, ktoré sa neskôr pretransformovalo na spoločnosť s ručením obmedzeným. Po niekoľkých zmenách názvov (VAJDA, s.r.o., VAJDA SPAS s.r.o.) vznikla následne spoločnosť VAJDA GROUP s.r.o.

Príbeh spoločnosti Vajda Group s.r.o. začína tým, že špičkoví pretekári na divokej vode preniesli svoje predstavy do plánov a z najlepších materiálov si postavili loď svojich snov. Už rok po založení firmy roku 1991 v jednej z prvých lodí bratov Vajdovcov získal Lukáš Pollert olympijské zlato a nasleduje dlhý rad víťazstiev v pretekoch všetkých kategórií. Spoločnosť Vajda dnes zamestnáva takmer 50 ľudí a okrem ročnej produkcie 1100 lodí pre vodný slalom a rýchlostnú kanoistiku i veslárov, opúšťajú jej výrobu hydromasážne vane, tobogány pre aquaparky a špecializované výrobky pre rôzne odvetvia športu a priemyslu. Okrem špičkovej kvality a originality je našou najväčšou prednosťou odborný servis, ktorý poskytujeme našim zákazníkom v skutočne krátkom čase. Disponujeme kompletným materiálnym, technickým a odborným zázemím a o predaný výrobok sa staráme po celý čas jeho používania. Vo svete wellnessu úspešne presadzujú značku Vajda vlastne originálne riešenia, spájajúce nový dizajn, luxus pohodlia a efektívnosť masáže. Obchodne záujmy spoločnosti zastupujú predajcovia na všetkých kontinentoch sveta.

2. Výrobný program

Spoločnosť Vajda Group s.r.o. sa od svojho vzniku venuje výrobe športových lodí z kompozitných materiálov a z plastu. Zámerom bolo orientovať sa na výrobu vysoko kvalitných produktov, spĺňajúcich tie najprísnejšie kritériá tak, aby boli schopné konkurovať výrobcom z celého sveta. Postupne sa z malej firmy stala spoločnosť známa po celom svete vďaka kvalitným a unikátnym produktom.

Medzi výrobný sortiment spoločnosti patrí okrem iného aj na výroba víriviek a hydromasážnych vaní.

Dôležitou súčasťou v portfóliu spoločnosti je aj výskum a vývoj v oblasti výroby produktov z kompozitných materiálov. Spoločnosť sa orientuje na výrobu produktov s vysokou pridanou hodnotou.

Z dôvodu individuálneho prístupu sa veľká časť výrobného procesu realizuje ručne, vďaka čomu je každý výrobok prispôsobený na mieru podľa požiadaviek zákazníka. Takáto forma výroby si vyžaduje zručných a vysokokvalifikovaných odborníkov. V súčasnosti má spoločnosť výrobnú halu, v ktorej realizuje výrobu pričom zamestnáva približne 50 zamestnancov.

Nakoľko spoločnosť pôsobí na globálnom trhu je vystavená konkurencii producentov z celého sveta. Z dôvodu skvalitňovania svojich služieb i produktov a tým i zvýšenia svojej konkurencieschopnosti sa spoločnosť VAJDA GROUP s.r.o. rozhodla zaviesť a využívať vo svojej prevádzke moderné informačno-komunikačné technológie (IKT). S ich zavádzaním začala v roku 2011, kedy implementovala prvé informačné moduly na komunikáciu so zákazníkmi i na efektívnejšiu správu a riadenie výrobných procesov. Ide predovšetkým o databázovú štruktúru systému, elektronický katalóg produktov, vytváranie a správa objednávok a pod.

K týmto, už vybudovaným komponentom spoločnosť plánuje integrovať ďalšie prvky, pomocou ktorých sa zvýši celková funkcionálna a vytvorí sa komplexný interný podnikový informačný systém umožňujúci efektívne riadenie vzťahov so zákazníkmi, ako aj riadenie a plánovanie výroby a ďalších vnútropodnikových procesov. Konkrétne sa jedná o moduly: tvorba tlačových zostáv, plánovanie výroby, výstupná kontrola, databázové rozhranie systému, plánovanie vývozov, výstupná kontrola produktov, sklad hotových produktov, úprava web systému na CMS a pod. Prostredníctvom tejto informatizácie podniku sa zvýši jeho celková konkurencieschopnosť na trhu.

Tab. 1 Výroba v kusoch

Rok	Lode	Vane	Vane-výlisky
2010	957	164	
2011	1093	112	
2012	1109	95	
2013	1069	60	
2014	1121	41	48

3. Ľudské zdroje

Spoločnosť v hodnotenom roku zamestnávala v priemere 44 pracovníkov. Stav k 31.12.2014 bol 46 pracovníkov. Z uvedeného počtu boli 3 riadiaci pracovníci 6 obchodno-technických pracovníkov a 37 výrobnotechnických pracovníkov.

Organizačná štruktúra spoločnosti stanovuje základné horizontálne a vertikálne väzby z hľadiska riadenia spoločnosti. V roku 2014 najvyšším riadiacim orgánom spoločnosti bolo valné zhromaždenie a štatutárny orgán, ktorým sú dvaja konatelia spoločnosti. Ďalej sa organizačná štruktúra členila na nasledovné úseky:

1. Ekonomický úsek
2. Obchodno-technický úsek
3. Výroba úsek: - športových lodí
- relaxačných zariadení
4. Kontrola kvality

Spoločnosť v roku 2014 kládla veľký dôraz na efektívne riadenie ľudských zdrojov, ktoré ovplyvnilo výsledky hospodárenia spoločnosti v kladnom smere. Hlavné oblasti vplyvu efektívneho systému riadenia ľudských zdrojov na ekonomiku spoločnosti boli:

- v zavádzaní programov ochrany zdravia a bezpečnosti pri práci za účelom znižovania počtu úrazov a chorôb z povolania,
- vo vzdelávaní zamestnancov, čím sa zvýšila hodnota zamestnanca pre spoločnosť a zvýšila sa aj kvalita práce,
- v uplatňovaní motivačného systému odmeňovania zamestnancov a poskytovaní zamestnaneckých výhod.
- v roku 2014 sa taktiež prejavoval nový systém odmeňovania s dôrazom na úkolové hodnotenie množstva a kvality vykonanej práce, ktorý bol zmenený v roku 2012

3.1 Program ochrany zdravia a bezpečnosti pri práci

Firma na základe rozpracovanej politiky BOZP plnila ciele tejto koncepcie a to pravidelnými kontrolami a školeniami vykonávanými bezpečnostným technikom vymenovaní zástupcov zamestnancov, vytvorením právnych a ekonomických podmienok pre rozvoj služieb preventívneho pracovného lekárstva, zisťovaním nebezpečenstiev a posudzovaním rizík na pracovisku. Na základe nových meraní

hlukovej expozície a meraní pevných aerosólov v pracovnom prostredí sa znížilo riziko hluku pre zamestnancov. Významným faktorom zníženia rizika bolo nainštalovane nové odsávacie zariadenie v halách.

3.2 Vzdelávanie a rozvoj zamestnancov

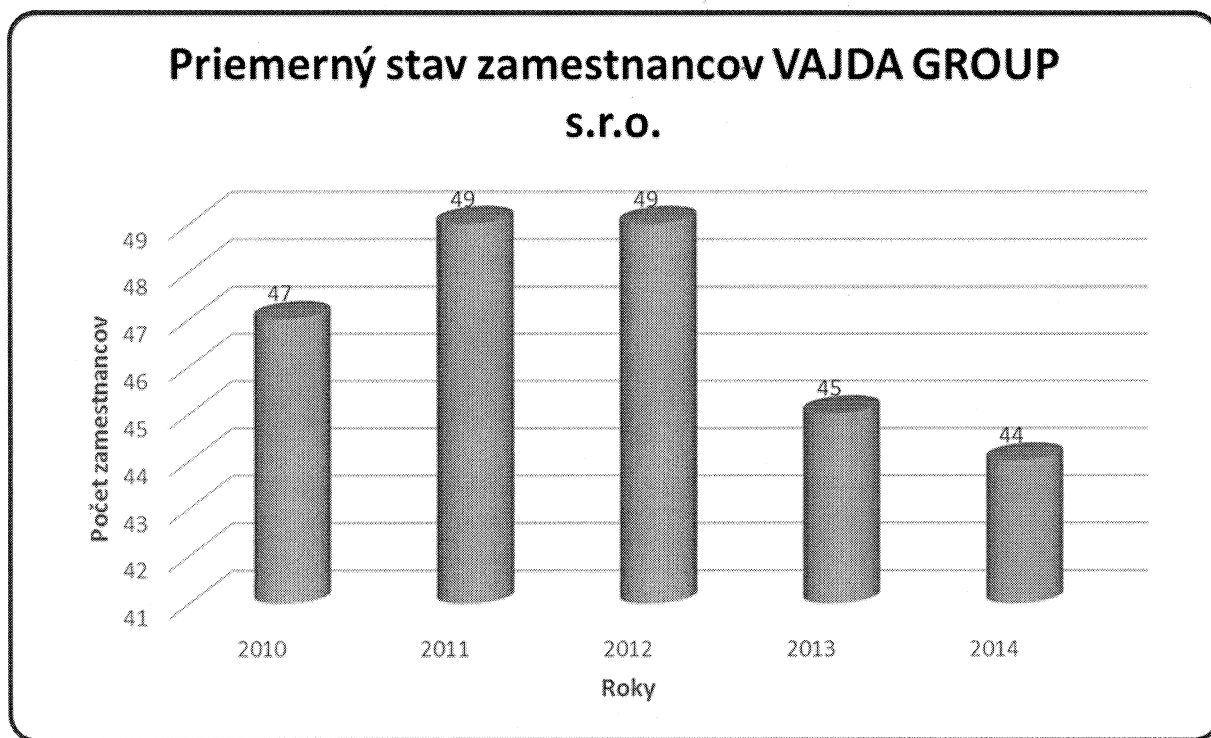
Preverením zamestnancov vzhľadom na ich kvalifikáciu, odbornosť a zručnosť sa identifikovali skutočné potreby vzdelávania a realizovali sa vzdelávacie aktivity formou:

- seminárov,
- návštev odborných veľtrhov a výstav,
- povinných školení BOZP a PO,
- odborne zameraných školení a kurzov v oblasti chemickej výroby, usporiadaných na území SR aj v zahraničí.

3.3 Motivačné systémy odmeňovania a poskytovanie zamestnaneckých výhod

Cieľom manažmentu v oblasti ľudských zdrojov bolo zabezpečiť, aby zamestnanci pracovali pre svoju spoločnosť čo najefektívnejšie a maximálnym využitím svojich schopností. Cieľ bol dosiahnutý aj používaním vhodného systému odmeňovania. K základnej mzde bola vyplácaná výkonnostná prémie, ktorá sa odvíjala od celkových výsledkov firmy. Aj keď došlo vo firme k miernemu poklesu tržieb vnútornou reorganizáciou sa udržala zamestnanosť na úrovni 2013.

Graf 1



Graf 2



4. Vývoj finančnej situácie v roku 2014

V zmysle zákona č. 431/2002 Z. z. o účtovníctve spoločnosť uzavrela účtovné knihy dňa 31. 12. 2014 a v súlade so zákonom č. 595/2003 Z. z. o dani z príjmu a podala daňové priznanie k 30. 6. 2015.

V roku 2014 sa z hľadiska vývoja tržieb aj napriek svetovej kríze podarilo spoločnosti Vajda Group, s. r. o. udržať tržby na úrovni roku 2013. Pokiaľ sa týka samotného zamerania predmetu činnosti je to výroba športových lodí a relaxačných zariadení

Tab. 1 Štruktúra tržieb Vajda Group s.r.o.

Rok	Lode	Vane	Služby	Tovar	Spolu
2010	1 343 782,00	1 152 338,00	10 900,00	15 247,00	2 552 267,00
2011	1 534 488,00	784 775,00	146 402,00	40 733,00	2 506 398,00
2012	1 468 978,00	627 123,00	113 999,00	0,00	2 210 100,00
2013	1 463 496,00	416 120,00	187 335,00	68 803,00	2 135 754,00
2014	1 548 335,00	347 263,00	142 183,00	0,00	2 037 881,00

Celkové tržby z výroby a služieb v porovnaní s rokom 2013 klesli len o 29 070 EUR, čo je 1,43%, keď neberieme do úvahy tržby za tovar

- výroba lodí nárast o 84 839 EUR čo je nárast o 5,81%
- výroba relax. zariadení pokles o 68 757 EUR, čo je pokles o 16,59%

Z hľadiska krízového vývoja je to pre našu spoločnosť ešte dobré, pretože výroba lodí, ktorá je prvoradým zameraním našej spoločnosti stúpila. V tejto oblasti máme aj absolútne väčšie tržby, v roku 2014 takmer 4,5x.

Pokles tržieb v oblasti výroby hydromasážnych vaní je pochopiteľný nakoľko ide o luxusný tovar, ktorý sa v čase krízy nakupuje menej aj v iných sortimentoch všeobecne. K poklesu výroby v tomto sektore došlo aj plánovane z dôvodu, že sme presunuli časti výroby relaxačných vaní 100 km od Bratislavy do Českej republiky. Týmto sme chceli dosiahnuť rozšírenie výroby prostredníctvom subdodávateľa a súčasne udržali výrobu relaxačných vaní našej značky so znížením nákladov na túto výrobu, čím sme chceli rapídne zvýšiť predaj týchto výrobkov aj znížením predajnej ceny. Rozhodli sme sa takto aj z dôvodu recesie, nakoľko od roku 2012 nastal pokles v predaji relaxačných vaní. V Bratislave sme chceli naďalej prevádzkovať vývoj nových modelov vaní. Čiže v Bratislave sme chceli dosiahnuť nárast výroby lodí a výrobu relaxačných vaní presunúť na subdodávateľa. Tento zámer sa nepodaril, pretože subdodávateľ nebol schopný vyrábať výrobky v potrebnej kvalite, aj napriek našej veľkej pomoci pri nábehu výroby tak v materiálnej, personálnej a

školiacej podobe. Ale v roku 2014 sa nám podarila druhá časť plánu a výroba aj tržby z výroby lodí stúpli o 84 839 EUR.

Vzhľadom na skutočnosť že v roku 2014 dochádzalo k miernemu poklesu tržieb uskutočnili sme opatrenia, ktoré spočívali v efektívnejšom využívaní interných zdrojov t.j. nedošlo k rapídneho poklesu zamestnancov ale došlo k poklesu externých zdrojov, ktoré sa prejavili v oblastiach:

1. došlo aj k zvýšeniu majetku o 226 995 EUR, z toho nákupom len vo výške 31 996 EUR, vývojom a vlastnou výrobou nových foriem lodí vo výške 194 949 EUR.
2. stav zásob materiálu, výrobkov a nedokončenej výroby na sklade mierne poklesol o cca 30 000 EUR, čím dochádza k efektívnejšiemu využívaniu zásob, znížila sa doba obratu zásob.

Hospodársky výsledok roku 2014 sa výrazne zlepšil. Zo záporných čísel, ktoré sme dosiahli v rokoch 2012 a 2013 sme sa dostali ku kladnému hospodárskemu výsledku vo výške 16 429 EUR.

Toto sa nám podarilo nárastom pridanej hodnoty. V roku 2013 bola pridaná hodnota vo výške 678 445 EUR a v roku 2014 sa zvýšila na 801 372 EUR, čo je nárast o 122 927 EUR. Vyššiu pridanú hodnotu sme dosiahli výrazne nižšími nákladmi na výrobný materiál, čo bolo spôsobené efektívnejšou kontrolou spotreby materiálu, novými úspornejšími opatreniami pri výrobe výrobkov a čiastočne aj znížením cien na trhu. Z hľadiska vecnej a časovej súvislosti je hospodársky výsledok za rok 2014 ešte vyšší keď ho očistíme o mimoriadne náklady, ktoré sa v podstate týkajú minulých rokov, a to je odpis pohľadávok z roku 2011. Tento odpis pohľadávok a zúčtovanie opravných položiek k pohľadávkam v roku 2014 činí 68 015 EUR.

Na základe prieskumu trhu sme zistili, že je dopyt po morských kajakoch z plastov. V roku 2014 sme sa zamerali na vývoj nových typov plastových lodí a vo vlastnej réžii sme vytvorili 5 kusov vývojových foriem a 5 kusov výrobných foriem na výrobu morských kajakov z plastov. Hodnota týchto foriem na nové typy plastových lodí je 105 944 EUR vo vlastných nákladoch. Výroba týchto foriem sa uskutočnila popri základnej výrobe lodí v mesiacoch máj až október. V priebehu mesiacov november a december sme už vyrobili 48 kusov týchto nových výrobkov.

Vyrobili sme aj nové formy pre nové modely C-1 canoe slalom, K-1 slalom typ Galaxy, kajak sprint 1000 metrov, canoe C-1 200 metrov, pre sezónu 2015 v rámci prípravy na olympijské hry 2016. Hodnota týchto foriem je vo výške 60 044 EUR vo vlastných nákladoch.

Okrem toho sme vyrobili nové formy na výrobky, ktoré sa už vyrábali v minulosti ale vo vylepšených parametroch. Tieto formy sú v hodnote 28 961 EUR vo vlastných nákladoch.

V súvislosti s prezentáciou dosiahnutých tržieb je nutné poukázať aj na to, že hlavná časť výrobkov spoločnosti je situovaná do zahraničia do celého sveta.

Tab. 1 Podiel tržieb podľa krajín

Krajiny	2014 v %	2013 v %	2012 v %	2011 v %	2010 v %
Slovensko	24,0	32,0	12,9	17,23	13,26
Krajiny EU	33,2	39,1	55,4	52,53	64,94
Ostatné krajiny	42,8	28,9	31,7	30,24	21,8

Tab. 2 Podiel tržieb na celkových tržbách v rámci krajín EU

Krajina	2014	2013	2012	2011	2010
Francúzsko	7,98 %	9,23 %	23,72%	17,06%	32,29%
Nemecko	7,60 %	14,04 %	11,82%	17,14%	14,84%
Veľká Británia	6,22 %	5,15 %	5,02%	4,18%	3,71%
Dánsko	2,51 %	2,80 %	3,07%	3,70%	2,90%
Holandsko	0,52 %	0,65 %	2,14%	2,36%	2,29%
Poľsko	0,82 %	1,71 %	1,74%	0,63%	0,37%
Rakúsko	0,42 %	0,79 %	1,48%	2,13%	1,59%
Švédsko	3,88 %	2,00 %	1,46%	0,89%	0,53%
Estónsko	0,31 %	0,44 %	1,29%	1,27%	2,63%
Česká republika	1,41 %	1,35 %	0,68%	0,47%	0,47%
Slovinsko	0,48 %	0,6 %	0,61%	0,59%	0,32%
Belgicko	0,72 %	0,08 %	0,34%	0,71%	0,03%
Taliansko	0,01 %	1,71 %	0,26%	0,58%	1,32%
Maďarsko	0,33 %	0,07 %	0,15%	0,40%	0,08%
Rumunsko	0,00 %	0,00 %	0,00%	0,17%	0%
Lotyšsko	0,01 %	0,00 %	0,00%	0,16%	0%
Írsko	0,00 %	0,00 %	0,00%	0,07%	0%
Litva	0,07 %	0,01 %	0,00%	0,02%	0%

Tab. 3 Podiel tržieb na celkových tržbách v rámci ostatných krajín

Krajina	2014	2013	2012	2011	2010
Čína	6,5 %	4,3 %	6,6%	4,1%	2,2%
Austrália	12,6 %	8,8 %	6,1%	9,7%	8,3%
Japonsko	2,5 %	5,2 %	4,4%	3,1%	2,2%
Švajčiarsko	0,6 %	1,1 %	3,9%	4,2%	7,8%
USA	10,2 %	1,4 %	1,9%	0,6%	1,3%
Kórea	3,4 %	4,8 %	1,7%	1,4%	0,02%
Kanada	2,2 %	1,9 %	1,5%	0,9%	0,9%
Bielorusko	1,4 %	0,0 %	1,4%	2,2%	0,0 %
Moldavsko	0,0 %	0,0 %	1,3%	0,0%	0,0 %
Nový Zéland	1,9 %	0,2 %	0,9%	0,1%	0,0 %
Nórsko	0,1 %	0,0 %	0,7%	1,5%	0,7%
Thajsko	0,0 %	0,0 %	0,6%	1,5%	0,0 %
Rusko	0,2 %	0,3 %	0,3%	0,0%	0,0 %
Ukrajina	0,0 %	0,1 %	0,1%	0,1%	0,0 %
Tajvan	1,0 %	0,6 %	0,1%	0,2%	0,99%
Čile	0,0 %	0,0 %	0,1%	0,0%	0,0 %
Singapur	0,0 %	0,0 %	0,1%	0,1%	0,0 %
Izrael	0,0 %	0,0 %	0,1%	0,0%	0,0 %
India	0,1 %	0,0 %	0,0 %	0,0 %	0,0 %

4.1 Finančné ukazovatele

V krátkodobej finančnej likvidite v priebehu roka 2014 dochádza k pozitívnemu obratu. Zmena stavu pracovného kapitálu sa zlepšila oproti roku 2013 o 109 552 EUR. Čerpanie prevádzkového kontokorentného úveru k 31.12.2014 bolo vo výške 303 308 EUR. Pozitívny je aj fakt, že máme ešte rezervu v jeho čerpaní do výšky schválenej bankou. Táto rezerva je ešte vo výške 27 692 EUR.

Začiatkom roka 2014 sme mali 2 investičné úvery s mesačnou splátkou 2 100 EUR a 2 778 EUR, ktorých zostatok k 31.12.2014 bol vo výške 230 342 EUR. Banka nám poskytla ešte ďalší investičný úver vo výške 150 000 EUR za výhodnú úrokovú sadzbu so splátkou 2 084 EUR/mesiac, čím sa nám zlepšila krátkodobá finančná likvidita.

Toto je predpoklad pre výraznejšie zlepšenie cash-flow v roku 2015.

Spoločnosti sa podarilo udržať cash-flow a pomer splátok záväzkov k pohľadávkam v takej miere, že po celý rok nevznikli vážne problémy so splácaním zákonných záväzkov.

Spoločnosť v roku 2014 dosiahla účtovný zisk vo výške 16 429 EUR. V roku 2014 sme odpísali pohľadávky, ktoré boli 3 roky po splatnosti a zrušili k nim príslušné opravné položky z minulých rokov. Tieto operácie boli zaúčtované v nákladoch vo výške 68 015 EUR.

Ďalej tým, že došlo k obratu v súdnom spore, pravdepodobne dôjde k premlčaniu našich neurčitých záväzkov. Rezerva, bola tvorená ako dlhodobá zákonná rezerva, pretože sme predpokladali, že súdny spor nebude v roku ani 2014 ešte ukončený. Rezerva bola vytvorená v súlade s § 20 ods. 9 Zákona o dani z príjmov ako rezerva na nevyfakturované dodávky, ktorej stav na začiatku roka 2013 bol vo výške 37 240 EUR a na konci roka 2013 sme ho znížili na polovicu. V roku 2014, kedy spor ešte stále nebol ukončený, sme vytvorili rezervu vo výške 4 658 EUR, čiže konečný stav rezervy k 31.12.2014 je 23 090,- EUR.

Tvorba týchto rezerv a opravných položiek eliminuje negatívny dopad na hospodárske výsledky a cash-flow v budúcnosti.

Týmto zároveň predpokladáme vytvorenie kladného hospodárskeho výsledku v roku 2015.

Spoločnosť si aj napriek problémom v celosvetovej ekonomike zachovala dominantné postavenie na trhu v Slovenskej republike a patrí medzi špičku vo vyššie uvedenom predmete podnikania v zahraničí. Má vybudovanú širokú sieť odberateľov po celom svete.

Tabuľka 4. Základné ukazovatele z Výkazu ziskov a strát k 31.12.2014

Riadok	Nazov	2014	2013
1	Čistý obrat	2 037 881	2 135 754
2	Výnosy z hospodárskej činnosti spolu súčet	2 022 780	2 185 250
3	Tržby z predaja tovaru	0	68 803
4	Tržby z predaja vlastných výrobkov	1 895 699	1 879 616
5	Tržby z predaja služieb	142 182	187 335
6	Zmeny stavu vnútroorganizačných zásob	-114 998	-52 079
7	Aktivácia	92 212	42 699
8	Tržby z predaja dlhodobého majetku a materiálu	1 650	38 261
9	Ostatné výnosy z hospodárskej činnosti	6 035	20 615
10	Náklady na hosp.činnosť spolu	1 957 516	2 167 749
11	Náklady vynaložené na obst.predaného tovaru	0	54 526
12	Spotreba materiálu,energie a ostat.	882 489	1 080 722
14	Služby	331 234	312 682
15	Osobné náklady	436 317	433 145
16	Mzdové náklady	310 217	306 996
18	Náklady na sociálne poistenie	108 735	103 317
19	Sociálne náklady	17 365	22 832
20	Dane a poplatky	9 179	9 875
21	Odpisy a oprav.pol. k dlhodob. nehmot.majetku	212 144	194 583
22	Odpisy k dlhodobému nehmot.majetku a dlhodob	212 144	194 583
24	Zostatková cena predaného dlhodobého majetku	2 442	24 270
25	Opravné položky k pohľadávkam	-78 929	19 962
26	Ostatné náklady na hospodársku činnosť	162 640	37 984
27	Výsledok hospodárenia z hosp.čin.	65 264	17 501
28	Pridaná hodnota	801 372	678 444
39	Výnosové úroky	0	2
41	Ostatné výnosové úroky	0	2
42	Kurzové zisky	40	25
45	Náklady na finančnú činnosť spolu	36 581	39 494
49	Nákladové úroky	29 502	30 526
51	Ostatné nákladové úroky	29 502	30 526
52	Kurzové straty	143	741
54	Ostatné náklady na finančnú činnosť	6 936	8 227
55	Výsledok hospodárenia z finančnej činnosti	-36 541	-39 467
56	Výsledok hosp. za účtovné obdobie pred zdanením	28 723	-21 966
57	Daň z príjmov	12 294	-3 732
58	Daň z príjmov splatná	2 880	0
59	Daň z príjmov odložená	9 414	-3 732
61	Výsledok hosp. za účtovné obdobie po zdanení	16 429	-18 234

Tabuľka 5. Základné ukazovatele zo Súvahy k 31.12.2014

Aktíva

Riadok	Nazov	2014	2013
1	Spolu majetok	2 319 466	2 171 262
2	Neobežný majetok	1 378 960	1 363 824
3	Dlhodobý nehmotný majetok súčet	19 325	21 899
5	Softvér	16 650	18 360
6	Oceniteľné práva	2 675	3 539
11	Dlhodobý hmotný majetok súčet	1 359 635	1 341 925
13	Stavby	791 706	844 782
14	Samost.hnut.veci a súbory hnut.vecí	561 967	491 518
18	Obstarávaný dlhodobý hmotný majetok	5 962	5 625
33	Obežný majetok	938 036	805 024
34	Zásoby súčet	435 895	466 465
35	Materiál	176 721	155 138
36	Nedokončená výroba a polotovary	10 973	64 453
37	Výrobky	248 201	246 874
41	Dlhodobé pohľadávky súčet	37 633	47 048
52	Odložená daňová pohľadávka	37 633	47 048
53	Krátkodobé pohľadávky súčet	204 444	265 308
54	Pohľadávky z obchodného styku	185 511	255 892
63	Daňové pohľadávky a dotácie	16 181	0
65	Iné pohľadávky	2 752	9 416
71	Finančné účty	260 064	26 203
72	Peniaze	1 649	1 877
73	Účty v bankách	258 415	24 326
74	Časové rozlíšenie	2 470	2 414
75	Náklady budúcich období dlhodobé	2 470	2 414

Pasíva

Riadok	Nazov	2014	2013
79	Spolu vlastné imanie a záväzky	2 319 466	2 171 262
80	Vlastné imanie	952 404	935 974
81	Základné imanie	6 640	6 640
88	Zákonný rezervný fond a nedeliteľný fond	665	664
97	Výsledok hospodárenia minulých rokov	928 670	946 904
98	Nerozdelený zisk minulých rokov	972 197	972 197
99	Neuhradená strata minulých rokov	-43 527	-25 293
100	Výsledok hospod. za účt.obd. po zdanení	16 429	-18 234
101	Záväzky	1 367 062	1 235 288
102	Dlhodobé záväzky	40 342	43 082
114	Záväzky zo sociálneho fondu	15 725	14 086
115	Iné dlhodobé záväzky	24 617	28 996
119	Zákonné rezervy	23 090	18 432
121	Dlhodobé bankové úvery	317 638	230 342
122	Krátkodobé záväzky	664 623	643 054
126	Ostatné záväzky z obchodného styku	444 165	395 904
130	Záväzky voči spoločníkom a združenia	180 469	185 444
131	Záväzky voči zamestnancom	20 854	18 841
132	Záväzky zo sociálneho poistenia	11 918	11 540
133	Daňové záväzky a dotácie	4 803	30 162
135	Ostatné záväzky	2 414	1 163
136	Krátkodobé rezervy	16 362	22 658
139	Bežné bankové úvery	305 007	277 720

5. Udalosti osobitného významu po skončení účtovného obdobia

V roku 2015 po skončení účtovného obdobia, za ktoré sa vyhotovuje výročná správa, nenastali v spoločnosti VAJDA GROUP s.r.o. žiadne udalosti osobitného významu, ktoré by mali vplyv na zmenu účtovnej závierky.

6. Predpoklad budúceho vývoja

Po prehodnotení roku 2013 a 2014 sme dospeli k názoru, že musíme lepšie využiť postavenie nasej značky VAJDA na svetovom trhu športových lodí a súčasne navýšenie výroby a predaja vírivých vaní aspoň na úroveň r 2012. V roku 2014 sa rozbehla výroba turistických lodí a špeciálnych lodí SURFSKI. Táto kategória lodí zaznamenáva momentálne prudký nárast záujmu hlavne v Austrálii a USA a súčasne sa prenáša aj do Európy. Vytvorili sme úplne nové modely lodí pre túto kategóriu.

Vo výrobe slalomových závodných lodí sme v roku 2013 na svetových súťažiach pokrývali asi 65 % trhu našimi produktami. V roku 2014 sa tento stav mierne zvýšil a v roku 2015 by sme chceli dosiahnuť cieľ pokrytie 75% trhu a súčasne preraziť v silných krajinách ako Francúzsko a Nemecko najmä v miestnych kluboch, čím by sme využili naše postavenie vo svete. Vo februári 2014 sme absolvovali 10 dňovú cestu po francúzskych kluboch a miestnych pretekoch, kde sme ponúkali testovacie lode a predaj lodí pre kluby. Takto plánujeme získať 15 % z provízií našich dealerov za minulý rok, čím by sme chceli navýšiť obrat z tohoto predaja v r 2015. V predaji lodí by to znamenalo cca 1 900 000,- EUR.

Vo výrobe hydromasážnych vaní, po obrovskom prepade na trhu v roku 2013 a sťahovaní výroby do Čiech a po pár mesiacoch späť, čo nás stalo mnoho peňazí, sme predaj vaní vyrobených subdodávateľmi úplne zrušili.

Stále prebiehajú jednania o ponuky vyrábať vane pre čínsko-francúzsku firmu, vyrábajúcu momentálne v Číne. Má záujem o výrobu v Európe, nakoľko sa zvyšuje záujem o výrobky európske a nie čínske. Taktiež sme zamestnali vo Francúzsku nového predajcu, kde už od novembra 2013 pracuje na rozšírení našej predajnej siete v tejto krajine. Tieto snahy o rozširovanie predajnej siete vo Francúzsku v roku 2014 nenaplnili naše očakávania, ale predpokladáme, že sa to v roku 2015 až 2016 zrealizuje.

Taktiež očakávame navýšenie obchodu cez internet, kde s podporou SLSP súčasne tvoríme novú web stránku a tým očakávame nárast predaja doplnkov, ako sú pádla, prilby, trička a podobný rozširujúci sa sortiment doplnkov. Momentálne si ale netrúfame ešte povedať aký obrat z tohoto predaja môžeme očakávať.

V jeseni roku 2014 sme sa zúčastnili výstavy v nemeckom Norimbergu s lodami a vo francúzskom Lyone s hydromasážnymi vaňami, kde sme informovali o našich výrobkoch nových potencionálnych zákazníkov.

Nadálej sa budeme zúčastňovať aj na iných svetových výstavách a budeme sa presadzovať na mimo európskom trhu. Tým zvýšime obrat aj v tejto prevádzke t.j. vo výrobe lodí. Je pre nás veľmi dôležité využívať podmienky trhu čo najefektívnejšie tak, aby sme dosiahli ešte lepší hospodársky výsledok v roku 2015 ako aj v ďalších rokoch.

7. Náklady na činnosť v oblasti výskumu a vývoja


Spoločnosť sa permanentne zaoberá vývojom materiálov v oblasti jej výrobných činností, ktoré neustále testuje v spolupráci so špičkovými svetovými pretekármi a na základe získaných skúseností v rámci možností, ktoré im stanovujú normy uvádza ich do života a to formou tvorby nových foriem na výrobu lodí.

8. Návrh na vysporiadanie zisku

Za účelom zabezpečenia vyššieho podielu vlastného imania spoločnosti aj korektného plnenia si svojich záväzkov sa uznieslo valné zhromaždenie, že zisk spoločnosti za rok 2014 vo výške 16 429 EUR bude zaúčtovaný na účte nerozdelené zisky minulých období.

9. Záver

Ekonomická situácia v roku 2014, v ktorom stále ešte pôsobila globálna ekonomická kríza neovplyvnila radikálne hospodársky vývoj našej spoločnosti ako predpokladali prognózy predchádzajúcich rokov. V roku 2014 boli tržby približne rovnaké ako v roku 2013, ale vďaka vnútroorganizačným opatreniam sme dosiahli kladný hospodársky výsledok a nebyť nákladov mimoriadneho charakteru (odpis pohľadávok) by bol tento hospodársky výsledok ešte priaznivejší.



Marcel Vajda
konateľ

Prílohy

1. Súvaha 31.12.2014
2. Výkaz ziskov a strát 31.12.2014
3. Poznámky k účtovnej závierke
4. Správa nezávislého audítora

Ing. Roman Mach, audítor

Licencia SKAU č. 000927

Lubietovská 10, 851 01 Bratislava, tel.: 02/ 6820 2311, fax: 02/ 6820 2399

Dodatok správy nezávislého audítora o overení súladu výročnej správy s účtovnou závierkou v zmysle zákona 540/2007 Z.z., § 23 odsek 5

pre spoločníkov spoločnosti VAJDA GROUP s.r.o.

I. Overil som účtovnú závierku spoločnosti VAJDA GROUP s.r.o. k 31. decembru 2014 uvedenú na stranách 14 – 16 a 18 bod 8, ku ktorej som dňa 2.11.2015 vydal správu nezávislého audítora a v ktorej som vyjadril svoj názor v nasledujúcom znení:

Podmienené stanovisko

Podľa môjho stanoviska, okrem možných vplyvov skutočnosti opísanej v odseku *Základ pre podmienené stanovisko* účtovná závierka poskytuje pravdivý a objektívny pohľad na finančnú situáciu spoločnosti VAJDA GROUP s.r.o. k 31. decembru 2014 a na výsledky jej hospodárenia za rok končiaci k danému dátumu v súlade so zákonom o účtovníctve

II. Overil som súlad výročnej správy s vyššie uvedenou účtovnou závierkou

Za správnosť zostavenia výročnej správy je zodpovedné vedenie spoločnosti. Mojou úlohou je overiť súlad výročnej správy s účtovnou závierkou a na základe toho vydať dodatok správy audítora o súlade výročnej správy s účtovnou závierkou.

Overenie som vykonal v súlade s Medzinárodnými audítorskými štandardami. Tieto štandardy požadujú, aby audítor naplánoval a vykonal overenie tak, aby získal primerané uistenie, že informácie uvedené vo výročnej správe, ktoré sú predmetom zobrazenia v účtovnej závierke, sú vo všetkých významných súvislostiach v súlade s príslušnou účtovnou závierkou.

Informácie uvedené vo výročnej správe na stranách 14 – 16 a 18 bod 8 som posúdil s informáciami v účtovnej závierke k 31. decembru 2014. Iné údaje a informácie ako účtovné informácie získané z účtovnej závierky a účtovných kníh som neoveroval. Som presvedčený, že vykonané overovanie poskytuje dostatočný a vhodný základ pre môj názor.

Podľa môjho názoru účtovné informácie uvedené vo výročnej správe spoločnosti VAJDA GROUP s.r.o. sú v súlade s účtovnou závierkou k 31. decembru 2014.

Bratislava, 2.11.2015

Ing. Roman Mach
č. licencie 927

