


**VAJDA GROUP, s. r. o., Pri Starom Letisku 1/A, Bratislava 831 55**  
**IČO: 35 750 006, DIČ: 2021415605, IČ pre DPH: SK2021415605**  
**Zapísané v OR Okresného súdu Bratislava, Odd.: Sro, Vložka č. 17644/B**  
**Tel.: 02/43712308, Fax: 02/43712308**

## **Výročná správa za rok 2016**



Predkladá: Marcel Vajda - konateľ

Zostavená dňa 15. augusta 2017

## **Obsah**

1. Profil spoločnosti .....	3
2. Výrobný program .....	5
3. Ľudské zdroje .....	6
3.1 Program ochrany zdravia a bezpečnosti pri práci .....	6
3.2 Vzdelávanie a rozvoj zamestnancov .....	7
3.3 Motivačné systémy odmeňovania a poskytovanie zamestnaneckých výhod .....	7
4. Vývoj finančnej situácie v roku 2016.....	9
4.1 Finančné ukazovatele.....	13
5. Udalosti osobitného významu po skončení účtovného obdobia .....	17
6. Predpoklad budúceho vývoja .....	17
7. Náklady na činnosť v oblasti výskumu a vývoja.....	18
8. Návrh na vysporiadanie zisku .....	19
9. Záver .....	19
Prílohy .....	20

## 1. Profil spoločnosti

- Obchodné meno: VAJDA GROUP, s. r. o.
- Sídlo: Pri Starom Letisku 1a, 831 55 Bratislava
- IČO: 35 750 006
- Deň zápisu: 29. 6. 1998
- Právna forma: Spoločnosť s ručením obmedzeným
- Predmet činnosti: - kúpa tovaru za účelom jeho predaja konečnému spotrebiteľovi /maloobchod/ kúpa tovaru na účely jeho predaja iným prevádzkovateľom živnosti /veľkoobchod/ sprostredkovateľská činnosť v oblasti obchodu a služieb  
- reklamná a poradenská činnosť  
- prenájom strojov, zariadení  
- výroba výrobkov z plastov a sklolaminátu  
- výroba hydromasážnych vaní
- Spoločníci: René Vajda  
J. Stanislava 25  
Bratislava 841 05
- Marcel Vajda  
Jakubovo nám. 3  
Bratislava 811 09
- Výška vkladu každého spoločníka: René Vajda, vklad: 3.320 EUR /peňažný vklad/ splatený  
Marcel Vajda, vklad: 3.320 EUR /peňažný vklad/ splatený
- Štatutárny orgán: konatelia  
René Vajda, J. Stanislava 25, Bratislava 841 05  
vznik funkcie: 29.6.1998  
Marcel Vajda, Jakubovo nám. 3, Bratislava 811 09  
vznik funkcie: 29.6.1998
- Konanie menom spoločnosti: Konatelia budú navonok konať v mene spoločnosti každý samostatne tak, že k obchodnému menu spoločnosti pripojí svoj podpis uvedený na podpisovom vzore
- Základné imanie: 6.640 EUR rozsah splatenia: 6.640 EUR

Spoločnosť VAJDA GROUP s.r.o. so sídlom v Bratislave bola založená v roku 1998. Spoločnosti VAJDA GROUP s.r.o. predchádzala spoločnosť Vajda MR (rok založenia 1992) ako zduženie živnostníkov, ktoré sa neskôr pretransformovalo na spoločnosť s ručením obmedzeným. Po niekoľkých zmenách názvov (VAJDA, s.r.o., VAJDA SPAS s.r.o.) vznikla následne spoločnosť VAJDA GROUP s.r.o.

Príbeh spoločnosti Vajda Group s.r.o. začína tým, že špičkoví pretekári na divokej vode preniesli svoje predstavy do plánov a z najlepších materiálov si postavili loď svojich snov. Už rok po založení firmy roku 1991 v jednej z prvých lodí bratov Vajdovcov získal Lukáš Pollert olympijské zlato a nasleduje dlhý rad víťazstiev v pretekoch všetkých kategórií. Spoločnosť Vajda dnes zamestnáva takmer 50 ľudí a okrem ročnej produkcie 1100 lodí pre vodný slalom a rýchlostnú kanoistiku i veslárov, opúšťajú jej výrobu hydromasážne vane, tobogány pre aquaparky a špecializované výrobky pre rôzne odvetvia športu a priemyslu. Okrem špičkovej kvality a originality je našou najväčšou prednosťou odborný servis, ktorý poskytujeme našim zákazníkom v skutočne krátkom čase. Disponujeme kompletným materiálnym, technickým a odborným zázemím a o predaný výrobok sa staráme po celý čas jeho používania. Vo svete wellnessu úspešne presadzujú značku Vajda vlastne originálne riešenia, spájajúce nový dizajn, luxus pohodlia a efektívnosť masáže. Obchodne záujmy spoločnosti zastupujú predajcovia na všetkých kontinentoch sveta.

## 2. Výrobný program

Spoločnosť Vajda Group s.r.o. sa od svojho vzniku venuje výrobe športových lodí z kompozitných materiálov a z plastu. Zámerom bolo orientovať sa na výrobu vysoko kvalitných produktov, spĺňajúcich tie najprísnejšie kritériá tak, aby boli schopné konkurovať výrobcom z celého sveta. Postupne sa z malej firmy stala spoločnosť známa po celom svete vďaka kvalitným a unikátnym produktom.

Medzi výrobný sortiment spoločnosti patrí okrem iného aj na výroba víriviek a hydromasážnych vaní.

Dôležitou súčasťou v portfóliu spoločnosti je aj výskum a vývoj v oblasti výroby produktov z kompozitných materiálov. Spoločnosť sa orientuje na výrobu produktov s vysokou pridanou hodnotou.

Z dôvodu individuálneho prístupu sa veľká časť výrobného procesu realizuje ručne, vďaka čomu je každý výrobok prispôsobený na mieru podľa požiadaviek zákazníka. Takáto forma výroby si vyžaduje zručných a vysokokvalifikovaných odborníkov. V súčasnosti má spoločnosť výrobnú halu, v ktorej realizuje výrobu pričom zamestnáva približne 43 zamestnancov.

Nakoľko spoločnosť pôsobí na globálnom trhu je vystavená konkurencii producentov z celého sveta. Z dôvodu skvalitňovania svojich služieb i produktov a tým i zvýšenia svojej konkurencieschopnosti sa spoločnosť VAJDA GROUP s.r.o. rozhodla zaviesť a využívať vo svojej prevádzke moderné informačno-komunikačné technológie (IKT). S ich zavádzaním začala v roku 2011, kedy implementovala prvé informačné moduly na komunikáciu so zákazníkmi i na efektívnejšiu správu a riadenie výrobných procesov. Ide predovšetkým o databázovú štruktúru systému, elektronický katalóg produktov, vytváranie a správa objednávok a pod.

K týmto, už vybudovaným komponentom spoločnosť plánuje integrovať ďalšie prvky, pomocou ktorých sa zvýši celková funkcionálnosť a vytvorí sa komplexný interný podnikový informačný systém umožňujúci efektívne riadenie vzťahov so zákazníkmi, ako aj riadenie a plánovanie výroby a ďalších vnútropodnikových procesov. Konkrétne sa jedná o moduly: tvorba tlačových zostáv, plánovanie výroby, výstupná kontrola, databázové rozhranie systému, plánovanie vývozov, výstupná kontrola produktov, sklad hotových produktov, úprava web systému na CMS a pod. Prostredníctvom tejto informatizácie podniku sa zvýši jeho celková konkurencieschopnosť na trhu.

**Tab. 1 Výroba v kusoch**

Rok	Lode	Vane	Plastové lode
<b>2012</b>	1109	95	
<b>2013</b>	1069	60	
<b>2014</b>	1121	41	
<b>2015</b>	1072	36	
<b>2016</b>	964	15	73

### 3. Ľudské zdroje

Spoločnosť v hodnotenom roku zamestnávala v priemere 43 pracovníkov. Stav k 31.12.2016 bol 43 pracovníkov. Z uvedeného počtu boli 2 riadiaci pracovníci 6 obchodno-technických pracovníkov a 35 výrobnotechnických pracovníkov.

Organizačná štruktúra spoločnosti stanovuje základné horizontálne a vertikálne väzby z hľadiska riadenia spoločnosti. V roku 2016 najvyšším riadiacim orgánom spoločnosti bolo valné zhromaždenie a štatutárny orgán, ktorým sú dvaja konatelia spoločnosti. Ďalej sa organizačná štruktúra členila na nasledovné úseky:

1. Ekonomický úsek
2. Obchodno-technický úsek
3. Výroba úsek: - športových lodí  
- relaxačných zariadení
4. Kontrola kvality

Spoločnosť v roku 2016 kládla veľký dôraz na efektívne riadenie ľudských zdrojov, ktoré ovplyvnilo výsledky hospodárenia spoločnosti v kladnom smere. Hlavné oblasti vplyvu efektívneho systému riadenia ľudských zdrojov na ekonomiku spoločnosti boli:

- v zavádzaní programov ochrany zdravia a bezpečnosti pri práci za účelom znižovania počtu úrazov a chorôb z povolania,
- vo vzdelávaní zamestnancov, čím sa zvýšila hodnota zamestnanca pre spoločnosť a zvýšila sa aj kvalita práce,
- v uplatňovaní motivačného systému odmeňovania zamestnancov a poskytovaní zamestnaneckých výhod.
- v roku 2016 sa taktiež prejavoval nový systém odmeňovania s dôrazom na úkolové hodnotenie množstva a kvality vykonanej práce, ktorý bol zavedený už od roku 2012.

#### 3.1 Program ochrany zdravia a bezpečnosti pri práci

Firma na základe rozpracovanej politiky BOZP plnila ciele tejto koncepcie a to pravidelnými kontrolami a školeniami vykonávanými bezpečnostným technikom vymenovaní zástupcov zamestnancov, vytvorením právnych a ekonomických podmienok pre rozvoj služieb preventívneho pracovného lekárstva, zisťovaním nebezpečenstiev a posudzovaním rizík na pracovisku. Na základe nových meraní

hlukovej expozície a meraní pevných aerosólov v pracovnom prostredí sa znížilo riziko hluku pre zamestnancov. Významným faktorom zníženia rizika bolo nainštalovane nové odsávacie zariadenie v halách.

### **3.2 Vzdelávanie a rozvoj zamestnancov**

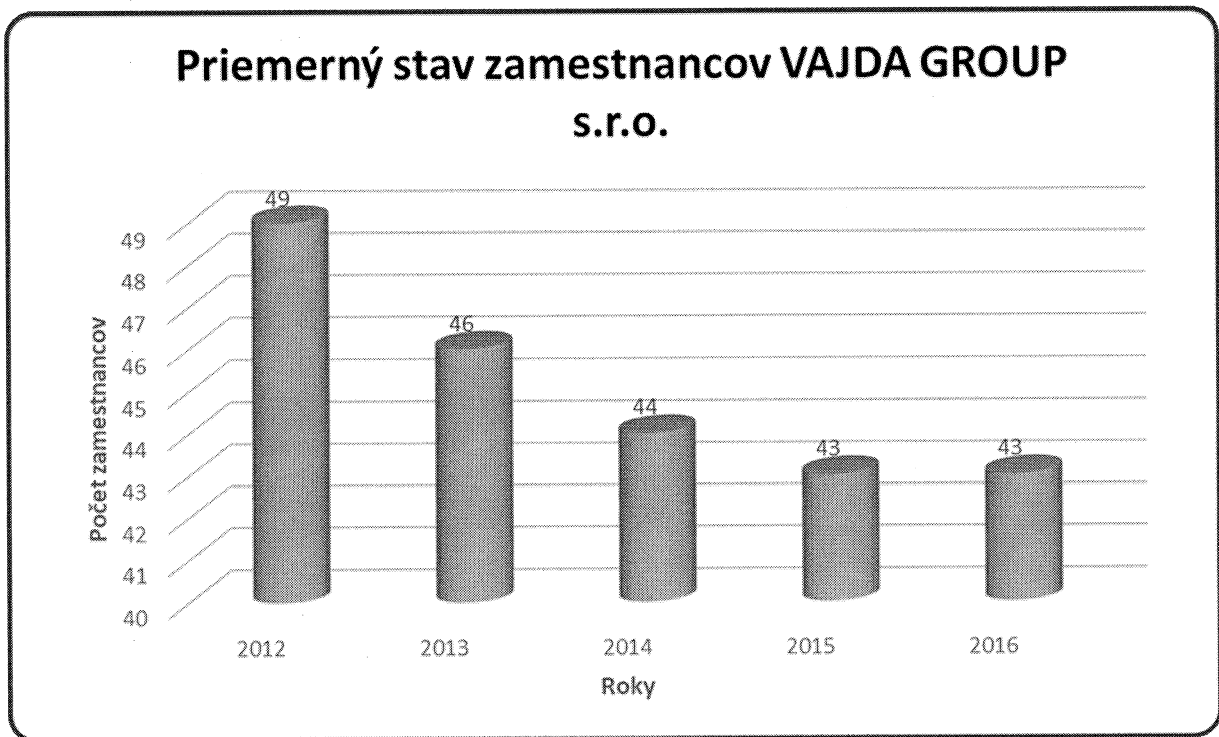
Preverením zamestnancov vzhľadom na ich kvalifikáciu, odbornosť a zručnosť sa identifikovali skutočné potreby vzdelávania a realizovali sa vzdelávacie aktivity formou:

- seminárov,
- návštev odborných veľtrhov a výstav,
- povinných školení BOZP a PO,
- odborne zameraných školení a kurzov v oblasti chemickej výroby, usporiadaných na území SR aj v zahraničí.

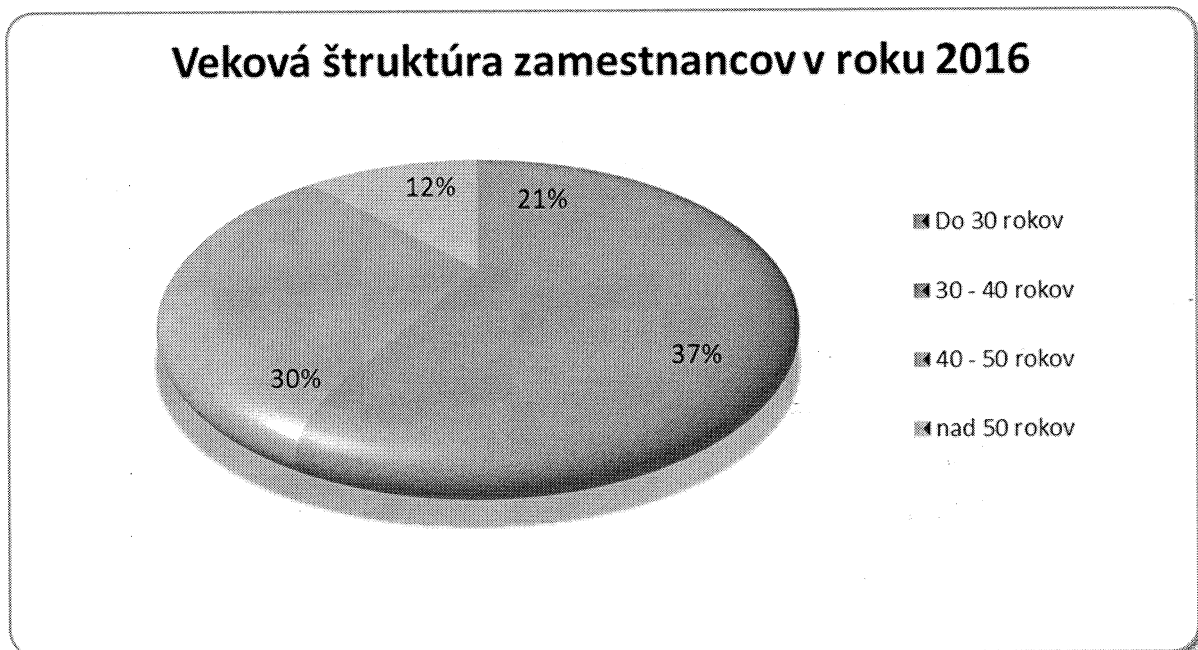
### **3.3 Motivačné systémy odmeňovania a poskytovanie zamestnaneckých výhod**

Cieľom manažmentu v oblasti ľudských zdrojov bolo zabezpečiť, aby zamestnanci pracovali pre svoju spoločnosť čo najefektívnejšie a maximálnym využitím svojich schopností. Cieľ bol dosiahnutý aj používaním vhodného systému odmeňovania. K základnej mzde bola vyplácaná výkonnostná prémie, ktorá sa odvíjala od celkových výsledkov firmy. Aj keď došlo vo firme k miernemu poklesu tržieb vnútornou reorganizáciou sa udržala zamestnanosť na úrovni 2015.

Graf 1



Graf 2



## 4. Vývoj finančnej situácie v roku 2016

V zmysle zákona č. 431/2002 Z. z. o účtovníctve spoločnosť uzavrela účtovné knihy dňa 31. 12. 2016 a v súlade so zákonom č. 595/2003 Z. z. o dani z príjmu a podala daňové priznanie k 30. 6. 2017.

V roku 2016 sa z hľadiska vývoja tržieb došlo k poklesu tržieb oproti roku 2015 cca o 230 tisíc. Bolo to síce aj v dôsledku napriek ešte stále pretrvávajúcej svetovej kríze, ale hlavným dôvodom bola príprava novej výroby nových typov plastových lodí.

Pokiaľ sa týka samotného zamerania predmetu činnosti je to výroba športových lodí, relaxačných zariadení(vírivé vane) a plastových lodí.

**Tab. 1 Štruktúra tržieb Vajda Group s.r.o.**

Rok	Lode	Vane	Služby	Tovar	Spolu
<b>2011</b>	1 534 488,00	784 775,00	146 402,00	40 733,00	2 506 398,00
<b>2012</b>	1 468 978,00	627 123,00	113 999,00	0,00	2 210 100,00
<b>2013</b>	1 463 496,00	416 120,00	187 335,00	68 803,00	2 135 754,00
<b>2014</b>	1 548 335,00	347 263,00	142 183,00	0,00	2 037 881,00
<b>2015</b>	1 499 891,00	319 138,00	178 572,00	0,00	1 997 601,00
<b>2016</b>	1 370 626,00	165 397,00	153 827,00	77 500,00	1 767 400,00

Celkové tržby z výroby a služieb v porovnaní s rokom 2015 klesli o 307 751 EUR, čo je 18,21% oproti roku 2015,

- výroba lodí pokles o 129 265 EUR čo je pokles o 8,62%
- výroba relax. zariadení pokles o 153 741 EUR, čo je pokles o 48,17%
- služby pokles o 24 745 EUR, čo je pokles o 13,86%

Pokles tržieb v oblasti výroby hydromasážnych vaní je pochopiteľný nakoľko ide o luxusný tovar, ktorý sa v čase krízy nakupuje menej aj v iných sortimentoch všeobecne. K poklesu výroby v tomto sektore došlo aj plánovane z dôvodu, že sme presunuli časti výroby relaxačných vaní 100 km od Bratislavy do Českej republiky. Týmto sme chceli dosiahnuť rozšírenie výroby prostredníctvom subdodávateľa a súčasne udržali výrobu relaxačných vaní našej značky so znížením nákladov na túto výrobu, čím sme chceli rapídne zvýšiť predaj týchto výrobkov aj znížením predajnej ceny. Rozhodli sme sa takto aj z dôvodu recesie, nakoľko od roku 2012 nastal pokles v predaji relaxačných vaní. V Bratislave sme chceli naďalej prevádzkovať vývoj nových modelov vaní. Čiže v Bratislave sme chceli dosiahnuť nárast výroby lodí a výrobu relaxačných vaní presunúť na subdodávateľa. Tento zámer sa nepodaril, pretože subdodávateľ nebol schopný vyrábať výrobky

v potrebnej kvalite, aj napriek našej veľkej pomoci pri nábehu výroby tak v materiálnej, personálnej a školiacej podobe.

V roku 2016 došlo k poklesu výroby lodí z dôvodu, že v roku 2014 sme zaviedli na trh nové produkty plastových lodí predpoklad, že sa ich predaj rýchlo rozšíri nám nevyšiel, až do takej miery ako sme predpokladali ani v roku 2015, ani v roku 2016. Tento pokles tržieb v najväčšej miere však spôsobil fakt, že v roku 2016 sme uzavreli veľmi významný kontrakt o výrobe a dodávke značkových lodí so firmou, ktorá pokrýva veľmi významnú časť svetového trhu v predaji plastových lodí. Za týmto účelom sme nakúpili špeciálne stroje, ktoré potrebovali nové priestory a náročnú montáž. Tieto práce sme urobili väčšinou na vlastne náklady s vlastnými pracovníkmi. Táto inštalácia a montáž trvala tri mesiace, čím došlo aj k zníženej výrobe našich výrobkov a tým aj k nižším tržbám. Táto investícia však významne zvýši našu produkciu a tržby v nasledujúcich obdobiach.

V roku 2016 došlo poklesu tržieb, ale bolo to v dôsledku toho, že bol podpísaný nový kontrakt so svetoznámy predajcom plastových lodí pre ktorého budeme vyrábať jeho vlastne výrobky. Na to aby sme to mohli uskutočniť museli sme kúpiť nový stroj a pripraviť nové priestory a zrealizovať inštaláciu nového strojného zariadenia. Čiže technické zhodnotenie budovy a inštaláciu strojného zariadenia sme zrealizovali vo vlastných nákladoch:

1. došlo aj k zvýšeniu hmotného a nehmotného investičného majetku o 180 772 EUR, z toho nákupom HIM vo výške 86 934 EUR, z vlastných prostriedkov a formou leasingu, vývojom a vlastnou výrobou nových foriem lodí vo výške 93 838 EUR.
2. stav zásob materiálu, výrobkov a nedokončenej výroby na sklade zostal na úrovni roku 2015, čiže dochádzalo efektívnemu využívaniu zásob, znížila sa doba obratu zásob.
3. Stav výrobkov na sklade sa zvýšil o 35 877 EUR, ktoré ovplyvnia tržby roku 2017.

Hospodársky výsledok roku 2016 aj napriek nižším tržbám zostal v kladných číslach. Hospodársky výsledok za rok 2016 je vo výške 5 057 EUR pred zdanením a 495 EUR po zdanení.

Z hľadiska vecnej a časovej súvislosti je hospodárskom výsledku za rok 2016 je aj tvorba opravných položiek na pohľadávky za roky 2014 -2015 a odpis pohľadávok z roku 2013. Tento odpis pohľadávok a zúčtovanie opravných položiek k pohľadávkam v roku 2016 činí 17 548 EUR.

V súvislosti s prezentáciou dosiahnutých tržieb je nutné poukázať aj na to, že hlavná časť výrobkov spoločnosti je situovaná do zahraničia do celého sveta.

**Tab. 1 Podiel tržieb podľa krajín**

Krajiny	2016 v %	2015 v %	2014 v %	2013 v %	2012 v %
Slovensko	27,4	19,9	24,0	32,0	12,9
Krajiny EU	37,1	43,7	33,2	39,1	55,4
Ostatné krajiny	35,5	36,4	42,8	28,9	31,7

**Tab. 2 Podiel tržieb na celkových tržbách v rámci krajín EU**

Krajina	2016	2015	2014	2013	2012
Veľká Británia	26,29%	8,58%	6,22%	5,15%	5,02%
Nemecko	23,21%	7,00%	7,60%	14,04%	11,82%
Francúzsko	16,40%	9,57%	7,98%	9,23%	23,72%
Švédsko	8,80%	6,27%	3,88%	2,00%	1,46%
Dánsko	6,78%	3,58%	2,51%	2,80%	3,07%
Estónsko	4,26%	0,61%	0,31%	0,44%	1,29%
Česká republika	3,43%	0,67%	1,41%	1,35%	0,68%
Poľsko	1,64%	0,94%	0,82%	1,71%	1,74%
Rakúsko	1,62%	0,59%	0,42%	0,79%	1,48%
Maďarsko	1,43%	0,00%	0,33%	0,07%	0,15%
Rumunsko	1,06%	0,66%	0,00%	0,00%	0,00%
Slovinsko	0,91%	0,20%	0,48%	0,60%	0,61%
Litva	0,68%	0,14%	0,07%	0,01%	0,00%
Taliano	0,50%	0,84%	0,01%	1,71%	0,26%
Holandsko	0,12%	0,95%	0,52%	0,65%	2,14%
Belgicko	0,04%	0,00%	0,72%	0,08%	0,34%
Lotyšsko	0,00%	0,00%	0,01%	0,00%	0,00%
Írsko	0,00%	0,00%	0,00%	0,00%	0,00%

Tab. 3 Podiel tržieb na celkových tržbách v rámci ostatných krajín

Krajina	2016	2015	2014	2013	2012
Čína	7,5 %	7,7 %	6,5 %	4,3 %	6,6%
Austrália	8,9 %	8,3 %	12,6 %	8,8 %	6,1%
Japonsko	3,2 %	3,8 %	2,5 %	5,2 %	4,4%
Švajčiarsko	0,5 %	0,8 %	0,6 %	1,1 %	3,9%
USA	8,2 %	7,9 %	10,2 %	1,4 %	1,9%
Kórea	0,6 %	1,0 %	3,4 %	4,8 %	1,7%
Kanada	1,4 %	1,5 %	2,2 %	1,9 %	1,5%
Bielorusko	0,0 %	0,0 %	1,4 %	0,0 %	1,4%
Moldavsko	0,0 %	0,0 %	0,0 %	0,0 %	1,3%
Nový Zéland	0,6 %	0,6 %	1,9 %	0,2 %	0,9%
Nórsko	0,6 %	0,7 %	0,1 %	0,0 %	0,7%
Thajsko	2,1 %	2,3 %	0,0 %	0,0 %	0,6%
Rusko	0,3 %	0,2 %	0,2 %	0,3 %	0,3%
Ukrajina	0,3 %	0,2 %	0,0 %	0,1 %	0,1%
Tajvan	0,4 %	0,4 %	1,0 %	0,6 %	0,1%
Čile	0,0 %	0,2 %	0,0 %	0,0 %	0,1%
Singapur	0,0 %	0,0 %	0,0 %	0,0 %	0,1%
Izrael	0,0%	0,0%	0,0 %	0,0 %	0,1%
India	0,0 %	0,2 %	0,1 %	0,0 %	0,0 %

#### 4.1 Finančné ukazovatele

Krátkodobá finančná likvidita sa priebehu roka 2016 výrazne zlepšila oproti roku 2015. Čerpanie prevádzkového kontokorentného úveru k 31.12.2015 bolo len vo výške 189 670 EUR. Pozitívny je aj fakt, že máme ešte rezervu v jeho čerpaní do výšky schválenej bankou. Táto rezerva je ešte vo výške 140 330 EUR.

Začiatkom roka 2016 sme mali 3 investičné úvery s mesačnou splátkou 2 100 EUR , 2 778 EUR a 2 084 EUR/mesiac. V máji 2016, sme ukončili úver so splátkou 2100, čím sa nám zlepšila krátkodobá finančná likvidita aj v roku 2016.

V decembri 2016 sme čerpali úver vo výške 200 000 EUR.

Toto je predpoklad aj pre zlepšenie cash-flow v roku 2017.

Spoločnosti sa podarilo udržať cash-flow a pomer splátok záväzkov k pohľadávkam v takej miere, že po celý rok nevznikli vážne problémy so splácaním zákonných záväzkov.

Ďalej tým, že došlo k obratu v súdnom spore, pravdepodobne dôjde k premlčaniu našich neurčitých záväzkov. Rezerva, bola tvorená ako dlhodobá zákonná rezerva, pretože sme predpokladali, že súdny spor nebude v roku ani 2016 ešte ukončený. Rezerva bola vytvorená v súlade s § 20 ods. 9 Zákona o dani z príjmov ako rezerva na nevyfakturované dodávky, ktorej stav na začiatku roku 2013 bol vo výške

37 240 EUR a na konci roku 2013 sme ho znížili na polovicu. V roku 2014, kedy spor ešte stále nebol ukončený, sme vytvorili rezervu vo výške 4 658 EUR, v roku 2015 sme vytvorili ďalšiu rezervu vo výške 4658 a takú istú vo výške 4658 EUR sme vytvorili aj v roku 2016 EUR čiže konečný stav rezervy k 31.12.2016 je 32 406,- EUR.

Tvorba týchto rezerv a opravných položiek eliminuje negatívny dopad na hospodárske výsledky a cash-flow v budúcnosti.

Týmto zároveň predpokladáme vytvorenie výraznejšie kladného hospodárskeho výsledku v roku 2017.

Spoločnosť si aj napriek problémom v celosvetovej ekonomike zachovala dominantné postavenie na trhu v Slovenskej republike a patrí medzi špičku vo vyššie uvedenom predmete podnikania v zahraničí. Má vybudovanú širokú sieť odberateľov po celom svete.

#### Tabuľka 4. Základné ukazovatele z Výkazu ziskov a strát k 31.12.2016

Riadok	Názov	2016	2015
1	Čistý obrat (časť účt.tr.6podľa zákona)	1 767 400	1 997 601
2	Výnosy z hospodárskej činnosti spolu súčet	1 867 808	2 015 819
3	Tržby z predaja tovaru	77 501	0

4	Tržby z predaja vlastných výrobkov	1 536 073	1 819 029
5	Tržby z predaja služieb	153 827	178 572
6	Zmeny stavu vnútroorganizačných zásob	16 418	-18 171
7	Aktivácia (účtová skupina 62)	48 054	18 767
8	Tržby z predaja dlhodobého majetku a materiál	350	5 000
9	Ostatné výnosy z hospodárskej činnosti (644,6	35 585	12 622
<b>10</b>	<b>Náklady na hosp.činnosť spolu</b>	<b>1 827 741</b>	<b>1 945 265</b>
11	Náklady vynaložené na obst.predaného tovaru (	77 500	0
12	Spotreba materiálu,energie a ostat.nesklad.do	820 488	929 176
14	Služby (účtová skupina 51)	286 152	347 989
15	Osobné náklady(r.16 až r.19)	388 536	396 050
16	Mzdové náklady (521,522)	281 113	281 238
18	Náklady na sociálne poistenie (524,525,526)	92 542	99 406
19	Sociálne náklady (527,528)	14 881	15 406
20	Dane a poplatky (účtová skupina 53)	9 170	9 666
21	Odpisy a oprav.pol. k dlhodob. nehmot.majetku	218 009	229 783
22	Odpisy k dlhodobému nehmot.majetku a dlhodob	218 009	229 783
24	Zostatková cena predaného dlhodobého majetku	0	2 941
25	Opravné položky k pohľadávkam (+/-547}	3 097	13 187
26	Ostatné náklady na hospodársku činnosť (543,5	24 789	16 473
27	Výsledok hospodárenia z hosp.čin. (+/-) (r.2-	40 067	70 554
<b>28</b>	<b>Pridaná hodnota(r.3+4+5+6+7)-(r.11+12+13+14)</b>	<b>647 733</b>	<b>721 032</b>
29	Výnosy z finančnej činnosti spolu r.30+31+35+	343	15
39	Výnosové úroky (r.40+r.41)	0	2
41	Ostatné výnosové úroky (662A)	0	2
42	Kurzové zisky (663)	336	13
44	Ostatné výnosy z finančnej činnosti (668)	7	0
<b>45</b>	<b>Náklady na finančnú činnosť spolu r.46+47+48+</b>	<b>35 354</b>	<b>36 916</b>
49	Nákladové úroky (r.50+r.51)	28 494	32 903
51	Ostatné nákladové úroky(562A)	28 494	32 903
52	Kurzové straty (563)	980	368
54	Ostatné náklady na finančnú činnosť (568,569)	5 880	3 645
55	Výsledok hospodárenia z finančnej činnosti(+/-	-35 011	-36 901
<b>56</b>	<b>Výsledok hospodárenia za účtovné obdobie pred</b>	<b>5 056</b>	<b>33 653</b>
57	Daň z príjmov (r.58+r.59)	4 561	10 677
58	Daň z príjmov splatná (591,595)	2 880	4 149
59	Daň z príjmov odložená (+/-)(592)	1 681	6 528
<b>61</b>	<b>Výsledok hospodárenia za účtovné obdobie po z</b>	<b>495</b>	<b>22 976</b>

Tabuľka 5. Základné ukazovatele zo Súvahy k 31.12.2016

**Aktíva**

Riadok	Názov	2016	2015
<b>1</b>	<b>Spolu majetok r.002+r.+r.033+r.074</b>	<b>2 128 598</b>	<b>2 244 736</b>
2	Neobežný majetok r.003+r.011+r.021	1 351 477	1 393 036
3	Dlhodobý nehmotný majetok súčet (r.004 až 010)	60 657	85 764
5	Softvér (013)-/073,091A/	53 232	74 453
6	Oceniteľné práva (014)-/074,091A/	946	1 811
8	Ostatný dlhodobý nemhmotný majetok (019,01X)-	6 479	9 500
11	Dlhodobý hmotný majetok súčet (r.012 až 020)	1 290 820	1 307 272
13	Stavby (021) - /081,092A/	685 556	738 631
14	Samost.hnut.veci a súbory hnut.vecí (022)-/08	589 608	568 641
18	Obstarávaný dlhodobý hmotný majetok (042) -/0	15 656	0
<b>33</b>	<b>Obežný majetok r.034+r.041+r.053+r.066+r.071</b>	<b>774 116</b>	<b>848 718</b>
34	Zásoby súčet (r.035 až 040)	560 718	487 176
35	Materiál (112,119,11X)-/191,19X/	216 343	186 561
36	Nedokončená výroba a polotovary (121,122,12X)	7 863	0
37	Výrobky (123) -/194/	336 512	300 615
<b>41</b>	<b>Dlhodobé pohľadávky súčet (r.042 až 046)</b>	<b>29 425</b>	<b>31 106</b>
52	Odložená daňová pohľadávka (481A)	29 425	31 106
<b>53</b>	<b>Krátkodobé pohľadávky súčet ( r.054+r.058 až</b>	<b>103 119</b>	<b>182 794</b>
54	Pohľadávky z obchodného styku (r.055 až r.057	97 757	172 014
57	Ostatné pohľadavky z obch.styku(311A,312A,313	97 757	172 014
63	Daňové pohľadávky a dotácie(341,342,343,345,3	3 722	7 438
65	Iné pohľadávky (335A,336A,33XA,371A,374A,375A	1 640	3 342
<b>71</b>	<b>Finančné účty r.072.+r.073</b>	<b>80 854</b>	<b>147 642</b>
72	Peniaze (211,213,21X)	6 586	125 868
73	Účty v bankách (221A,22X +/- 261)	74 268	21 774
<b>74</b>	<b>Časové rozlíšenie r.075 až r.078</b>	<b>3 005</b>	<b>2 982</b>
75	Náklady budúcich období dlhodobé (381A,382A)	3 005	2 982

*Pasíva*

Riadok	Názov	2016	2015
<b>79</b>	<b>Spolu vlastné imanie a záväzky r.080+r.101+r.</b>	<b>2 128 598</b>	<b>2 244 736</b>
80	Vlastné imanie r.081+085+086+087+090+093+097+	975 874	975 380
81	Základné imanie súčet (r.082 až 084)	6 640	6 640
82	Základné imanie (411 alebo +/-491)	6 640	6 640
87	Zákonné rezervné fondy r.088 + r.089	664	665
88	Zákonný rezervný fond a nedeliteľný fond(417A	664	665
97	Výsledok hospodárenia minulých rokov r.088 a	968 075	945 099
98	Nerozdelený zisk minulých rokov (428)	1 011 602	988 626
99	Neuhradená strata minulých rokov (/-/429)	-43 527	-43 527
100	Výsledok hospod. za účt.obd. po zdanení/+-/r.	495	22 976
<b>101</b>	<b>Záväzky r.102 +118+121+122+136+139+140</b>	<b>1 101 911</b>	<b>1 203 671</b>
<b>102</b>	<b>Dlhodobé záväzky súčet (r.103+r.107 až r.117)</b>	<b>101 195</b>	<b>57 880</b>
114	Záväzky zo sociálneho fondu (472)	18 684	17 206
115	Iné dlhodobé záväzky (336A,372A,474A,47XA)	82 511	40 674
118	Dlhodobé rezervy súčet (r119 + r.120)	32 406	27 748
119	Zákonné rezervy (451A)	32 406	27 748
121	Dlhodobé bankové úvery (461A,46XA)	362 472	234 094
<b>122</b>	<b>Krátkodobé záväzky súčet (r.123+r.127až r.1</b>	<b>397 411</b>	<b>523 263</b>
123	Záväzky z obchodné styku súčet(r.124až r.126)	365 262	410 810
126	Ostatné záväzky z obchodného styku(321A,322A,	365 262	410 810
130	Záväzky voči spoločníkom a združenie(364,365,	0	76 909
131	Záväzky voči zamestnancom (331,333,33X,479A)	17 536	17 973
132	Záväzky zo sociálneho poistenia (336,479A)	10 879	11 101
133	Daňové záväzky a dotácie (341,342,343,345,346	2 130	5 083
135	Ostatné záväzky (372A,379A,474A,475A,479A,47X	1 604	1 387
136	Krátkodobé rezervy r.137+r.138	14 126	15 751
138	Ostatné rezervy(323A,32X,459A,45XA)	14 126	15 751
139	Bežné bankové úvery (221A,231,232,23X,461A,4	194 301	324 935
140	Krátkodobé finančné výpomoci (241,249,24X,473	0	20 000
<b>141</b>	<b>Časové rozlíšenie súčet (r.142 až r.145)</b>	<b>50 813</b>	<b>65 685</b>
144	Výnosy budúcich období dlhodobé (384A)	50 813	65 685

## 5. Udalosti osobitného významu po skončení účtovného obdobia

V roku 2017 po skončení účtovného obdobia, za ktoré sa vyhotovuje výročná správa, nenastali v spoločnosti VAJDA GROUP s.r.o. žiadne udalosti osobitného významu, ktoré by mali vplyv na zmenu účtovnej závierky.

## 6. Predpoklad budúceho vývoja

Po prehodnotení rokov 2013 až 2016 sme dospeli k názoru, že musíme lepšie využiť postavenie nasej značky VAJDA na svetovom trhu športových lodí a súčasne navýšenie výroby a predaja vírivých vaní aspoň na úroveň r 2012. V roku 2014 sa rozbehla výroba turistických lodí a špeciálnych lodí SURFSKI. Táto kategória lodí zaznamenáva momentálne prudký nárast záujmu hlavne v Austrálii a USA a súčasne sa prenáša aj do Európy. Vytvorili sme úplne nové modely lodí pre túto kategóriu.

Vo výrobe slalomových závodných lodí sme v roku 2013 na svetových súťažiach pokrývali asi 65 % trhu našimi produktami. V roku 2014 sa tento stav mierne zvýšil a aj v roku 2015 a v roku 2016 sa nám podarilo dosiahnuť mierne zvýšenie. Náš cieľ pokrytie 75% trhu a súčasne preraziť v silných krajinách ako Francúzsko a Nemecko najmä v miestnych kluboch, čím by sme využili naše postavenie vo svete. V roku 2016 sme navštívili aj niekoľko výstav na Slovensku a začali sme budovať vlastnú predajnú sieť. Takto sa nám podarilo v roku 2016 znížiť provízie našich dealerov.

Ďalej v roku 2016 sme nadviazali spoluprácu s veľmi významnou spoločnosťou na trhu s plastovými loďami.

O tejto firme sme kúpili výrobné zariadenie výrobu plastových lodí ich lodí. Tieto ich lode budeme u nás vyrábať a zároveň ich dodávať do ich obchodnej siete. Okrem toho budeme dodávať do ich siete a naše výrobky.

Rok 2017 sa nesie v znamení navýšených objemov vo všetkých prevádzkach. Rozbehla sa výroba plastových lodí pre firmu PRIJON, ako aj našich vlastných modelov a rovnako sa navýšili aj objednávky vo výrobe vírivých vaní, kde všeobecne trh zaznamenal dopyt v Európe navýšený o 30%. to isté sa odohráva vo výrobe športových-karbon lodí, kde sa nám navyšujú čakacie doby pri objednávkach. Celá táto situácia nám však priniesla mnoho nových nepredpokladaných problémov s dodávkami. Prvý problém sa ukázal v nedostatku pracovných síl. Všeobecne je tento problém na celom Slovensku. Začal sa boj o zamestnancov, nakoľko veľké

firmy, ako napr. automobilky, sťahujú veľký počet pracovníkov z trhu. V tejto situácii sa robí veľmi ťažko nábor nových pracovníkov, čo spôsobilo u nás neschopnosť okamžite reagovať s výrobou na nárast objednávok. Riešime to posúvaním súčasných pracovníkov z jednej prevádzky do inej a potom späť. K tomu nesmieme zabúdať aj na vývoj nových produktov, kde nesmieme zaspáť, aby sme bolo stále krok pred konkurenciou. Požiadali sme aj o možnosť zamestnať zahraničných pracovníkov z tretích krajín, no táto cesta je veľmi komplikovaná najmä pri udeľovaní pracovných povolení. Pevne veríme, že sa nám daná situácia podarí vyriešiť v poslednom štvrtroku tohto roku t. j. navýšiť výrobu a uspokojiť objednávky. Po vyriešení problémov počítame s nárastom výroby a obratu vo všetkých prevádzkach. Ako sme monitorovali trh s podobnými problémami sa momentálne trápia skoro všetky slovenské firmy, ale aj v susedných štátoch.

Aj napriek problémom sa v mesiaci september október zúčastníme výstavy v nemeckom Norimbergu ohľadom plastových lodí. Spolu s firmou PRIJON budeme mať spoločný stánok. Očakávame nárast objednávok a súčasne už avizovaný záujem o ďalšie nové modely pre PIRJON, kde budeme musieť rozšíriť výrobu.

Taktiež očakávame navýšenie obchodu cez internet, kde s podporou SLSP súčasne tvoríme novú web stránku a tým očakávame nárast predaja doplnkov, ako sú pádla, prilby, trička a podobný rozširujúci sa sortiment doplnkov. Momentálne si ale netrúfame ešte povedať aký obrat z tohoto predaja môžeme očakávať.

V roku 2016 sme sa zúčastnili s výstavným stánkom aj na Expo v Nitre.

Nadalej sa budeme zúčastňovať aj na iných svetových výstavách a budeme sa presadzovať na mimo európskom trhu. Je pre nás veľmi dôležité využívať podmienky trhu čo najefektívnejšie tak, aby sme dosiahli ešte lepší hospodársky výsledok v roku 2017 ako aj v ďalších rokoch.

## **7. Náklady na činnosť v oblasti výskumu a vývoja**

Spoločnosť sa permanentne zaoberá vývojom materiálov v oblasti jej výrobných činností, ktoré neustále testuje v spolupráci so špičkovými svetovými pretekármi a na základe získaných skúseností v rámci možností, ktoré im stanovujú normy uvádza ich do života a to formou tvorby nových foriem na výrobu lodí.

## 8. Návrh na vysporiadanie zisku

Za účelom zabezpečenia vyššieho podielu vlastného imania spoločnosti aj korektného plnenia si svojich záväzkov sa uznieslo valné zhromaždenie, že zisk spoločnosti za rok 2016 vo výške 495 EUR bude zaúčtovaný na účte nerozdelené zisky minulých období.

## 9. Záver

Ekonomická situácia v roku 2016, bola stabilná, a hospodársky vývoj našej spoločnosti nebol celkom v súlade s predpokladmi. V roku 2016 boli tržby nižšie ako v roku 2015, ale vďaka vnútroorganizačným opatreniam sme dosiahli kladný hospodársky výsledok a nebyť nákladov mimoriadneho charakteru (rezervy, odpis pohľadávok a iné) by bol tento hospodársky výsledok ešte priaznivejší.



Marcel Vajda  
konateľ

## **Prílohy**

1. Účtovná závierka k 31.12.2016
2. Správa nezávislého audítora

Úč POD

# ÚČTOVNÁ ZÁVIERKA

podnikateľov v podvojnóm účtovníctve



zostavená k 3 1 . 1 2 . 2 0 1 6

Číselné údaje sa zarovnávajú vpravo, ostatné údaje sa píšú zľava. Nevyplnené riadky sa ponechávajú prázdne.

Údaje sa vypĺňajú paličkovým písmom (podľa tohto vzoru), písacím strojom alebo tlačiarňou, a to čiernou alebo tmavomodrou farbou.

Á Ä B Ć D É F G H Í J K L M N O P Q R Š T Ú V X Ý Ž 0 1 2 3 4 5 6 7 8 9

Daňové identifikačné číslo 2 0 2 1 4 1 5 6 0 5	Účtovná závierka X riadna	Účtovná jednotka X malá	Mesiac Rok od 0 1 2 0 1 6
IČO 3 5 7 5 0 0 0 6	mimoriadna	veľká	Za obdobie do 1 2 2 0 1 6
SK NACE 2 2 . 2 9 . 0	priebežná	(vyznačí sa x)	Bezprostredne predchádzajúce obdobie od 0 1 2 0 1 5 do 1 2 2 0 1 5

Priložené súčasti účtovnej závierky

 Súvaha (Úč POD 1-01)  
(v celých eurách)

 Výkaz ziskov a strát (Úč POD 2-01)  
(v celých eurách)

 Poznámky (Úč POD 3-01)  
(v celých eurách alebo eurocentoch)

Obchodné meno (názov) účtovnej jednotky

VAJDA GROUP s . r . o .

Sídlo účtovnej jednotky

Ulica

P R I S T A R O M L E T I S K U

Číslo

1 A

PSČ

Obec

8 3 1 0 7 B R A T I S L A V A

Označenie obchodného registra a číslo zápisu obchodnej spoločnosti

O k r . s ú d B r a t i s l a v a I ,

O d d . S r o . , V I . č . : 1 7 6 4 4 / B

Telefónne číslo

0

Faxové číslo

0

E-mailová adresa

Zostavená dňa:

3 0 . 0 6 . 2 0 1 7

Schválená dňa:

. . 2 0

Podpisový záznam štatutárneho orgánu účtovnej jednotky alebo člena štatutárneho orgánu účtovnej jednotky alebo podpisový záznam fyzickej osoby, ktorá je účtovnou jednotkou:

Záznamy daňového úradu

Miesto pre evidenčné číslo

Odtlačok prezentačnej pečiatky daňového úradu



Označenie a	STRANA AKTÍV b	Číslo riadku c	Bežné účtovné obdobie		Bezprostredne predchádzajúce účtovné obdobie Netto 3	
			1	Brutto - časť 1		Netto 2
				Korekcia - časť 2		
	<b>SPOLU MAJETOK</b> r. 02 + r. 33 + r. 74	01	3 3 5 8 0 3 0	2 1 2 8 5 9 8		
			1 2 2 9 4 3 2		2 2 4 4 7 3 6	
<b>A.</b>	<b>Neobežný majetok</b> r. 03 + r. 11 + r. 21	02	2 5 6 4 6 2 4	1 3 5 1 4 7 7		
			1 2 1 3 1 4 7		1 3 9 3 0 3 6	
<b>A.I.</b>	<b>Dlhodobý nehmotný majetok súčet (r. 04 až r. 10)</b>	03	1 2 5 4 9 3	6 0 6 5 7		
			6 4 8 3 6		8 5 7 6 4	
A.I.1.	Aktivované náklady na vývoj (012) - /072, 091A/	04				
2.	Softvér (013) - /073, 091A/	05	1 1 1 6 7 1	5 3 2 3 2		
			5 8 4 3 9		7 4 4 5 3	
3.	Ocenené práva (014) - /074, 091A/	06	4 3 2 2	9 4 6		
			3 3 7 6		1 8 1 1	
4.	Goodwill (015) - /075, 091A/	07				
5.	Ostatný dlhodobý nehmotný majetok (019, 01X) - /079, 07X, 091A/	08	9 5 0 0	6 4 7 9		
			3 0 2 1		9 5 0 0	
6.	Obstarávaný dlhodobý nehmotný majetok (041) - /093/	09				
7.	Poskytnuté preddavky na dlhodobý nehmotný majetok (051) - /095A/	10				
<b>A.II.</b>	<b>Dlhodobý hmotný majetok súčet (r. 12 až r. 20)</b>	11	2 4 3 9 1 3 1	1 2 9 0 8 2 0		
			1 1 4 8 3 1 1		1 3 0 7 2 7 2	
A.II.1.	Pozemky (031) - /092A/	12				
2.	Stavby (021) - /081, 092A/	13	1 0 6 1 5 0 7	6 8 5 5 5 6		
			3 7 5 9 5 1		7 3 8 6 3 1	
3.	Samostatné hnuteľné veci a súbory hnuteľných vecí (022) - /082, 092A/	14	1 3 6 1 9 6 8	5 8 9 6 0 8		
			7 7 2 3 6 0		5 6 8 6 4 1	



Označenie a	STRANA AKTÍV b	Číslo riadku c	Bežné účtovné obdobie		Bezprostredne predchádzajúce účtovné obdobie
			1	2	
			Brutto - časť 1 Korekcia - časť 2	Netto	
			Netto 3		
4.	Pestovateľské celky trvalých porastov (025) - /085, 092A/	15			
5.	Základné stádo a ťažné zvieratá (026) - /086, 092A/	16			
6.	Ostatný dlhodobý hmotný majetok (029, 02X, 032) - /089, 08X, 092A/	17			
7.	Obstarávaný dlhodobý hmotný majetok (042) - /094/	18	1 5 6 5 6	1 5 6 5 6	
8.	Poskytnuté preddavky na dlhodobý hmotný majetok (052) - /095A/	19			
9.	Opravná položka k nadobudnutému majetku (+/- 097) +/- 098	20			
A.III.	<b>Dlhodobý finančný majetok súčet (r. 22 až r. 32)</b>	21			
A.III.1.	Podielové cenné papiere a podiely v prepojených účtovných jednotkách (061A, 062A, 063A) - /096A/	22			
2.	Podielové cenné papiere a podiely s podielovou účasťou okrem v prepojených účtovných jednotkách (062A) - /096A/	23			
3.	Ostatné realizovateľné cenné papiere a podiely (063A) - /096A/	24			
4.	Pôžičky prepojeným účtovným jednotkám (066A) - /096A/	25			
5.	Pôžičky v rámci podielovej účasti okrem prepojeným účtovným jednotkám (066A) - /096A/	26			
6.	Ostatné pôžičky (067A) - /096A/	27			
7.	Dlhové cenné papiere a ostatný dlhodobý finančný majetok (065A, 069A, 06XA) - /096A/	28			



Označenie a	STRANA AKTÍV b	Číslo riadku c	Bežné účtovné obdobie		Bezprostredne predchádzajúce účtovné obdobie
			1	2	
			Brutto - časť 1 Korekcia - časť 2	Netto	
8.	Pôžičky a ostatný dlhodobý finančný majetok so zostatkovou dobou splatnosti najviac jeden rok (066A, 067A, 069A, 06XA) - /096A/	29			
9.	Účty v bankách s dobou viazanosti dlhšou ako jeden rok (22XA)	30			
10.	Obstarávaný dlhodobý finančný majetok (043) - /096A/	31			
11.	Poskytnuté preddavky na dlhodobý finančný majetok (053) - /095A/	32			
B.	Obežný majetok r. 34 + r. 41 + r. 53 + r. 66 + r. 71	33	7 9 0 4 0 1	7 7 4 1 1 6	
			1 6 2 8 5		8 4 8 7 1 8
B.I.	Zásoby súčet (r. 35 až r. 40)	34	5 6 0 7 1 8	5 6 0 7 1 8	
					4 8 7 1 7 6
B.I.1.	Materiál (112, 119, 11X) - /191, 19X/	35	2 1 6 3 4 3	2 1 6 3 4 3	
					1 8 6 5 6 1
2.	Nedokončená výroba a polotovary vlastnej výroby (121, 122, 12X) - /192, 193, 19X/	36	7 8 6 3	7 8 6 3	
3.	Výrobky (123) - /194/	37	3 3 6 5 1 2	3 3 6 5 1 2	
					3 0 0 6 1 5
4.	Zvieratá (124) - /195/	38			
5.	Tovar (132, 133, 13X, 139) - /196, 19X/	39			
6.	Poskytnuté preddavky na zásoby (314A) - /391A/	40			
B.II.	Dlhodobé pohľadávky súčet (r. 42 + r. 46 až r. 52)	41	2 9 4 2 5	2 9 4 2 5	
					3 1 1 0 6
B.II.1.	Pohľadávky z obchodného styku súčet (r. 43 až r. 45)	42			



Ozna- čenie a	STRANA AKTÍV b	Číslo riadku c	Bežné účtovné obdobie		Bezprostredne predchádzajúce účtovné obdobie	
			1	2		3
			Brutto - časť 1 Korekcia - časť 2	Netto		
1.a.	Pohľadávky z obchodného styku voči prepojeným účtovným jednotkám (311A, 312A, 313A, 314A, 315A, 31XA) - /391A/	43				
1.b.	Pohľadávky z obchodného styku v rámci podielovej účasti okrem pohľadávok voči prepojeným účtovným jednotkám (311A, 312A, 313A, 314A, 315A, 31XA) - /391A/	44				
1.c.	Ostatné pohľadávky z obchodného styku (311A, 312A, 313A, 314A, 315A, 31XA) - /391A/	45				
2.	Čistá hodnota zákazky (316A)	46				
3.	Ostatné pohľadávky voči prepojeným účtovným jednotkám (351A) - /391A/	47				
4.	Ostatné pohľadávky v rámci podielovej účasti okrem pohľadávok voči prepojeným účtovným jednotkám (351A) - /391A/	48				
5.	Pohľadávky voči spoločníkom, členom a združeniu (354A, 355A, 358A, 35XA) - /391A/	49				
6.	Pohľadávky z derivátových operácií (373A, 376A)	50				
7.	Iné pohľadávky (335A, 336A, 33XA, 371A, 374A, 375A, 378A) - /391A/	51				
8.	Odložená daňová pohľadávka (481A)	52	2 9 4 2 5	2 9 4 2 5		
B.III.	Krátkodobé pohľadávky súčet (r. 54 + r. 58 až r. 65)	53	1 1 9 4 0 4	1 0 3 1 1 9	3 1 1 0 6	
B.III.1.	Pohľadávky z obchodného styku súčet (r. 55 až r. 57)	54	1 6 2 8 5		1 8 2 7 9 4	
1.a.	Pohľadávky z obchodného styku voči prepojeným účtovným jednotkám (311A, 312A, 313A, 314A, 315A, 31XA) - /391A/	55	1 1 4 0 4 2	9 7 7 5 7		
1.b.	Pohľadávky z obchodného styku v rámci podielovej účasti okrem pohľadávok voči prepojeným účtovným jednotkám (311A, 312A, 313A, 314A, 315A, 31XA) - /391A/	56	1 6 2 8 5		1 7 2 0 1 4	



Označenie a	STRANA AKTÍV b	Číslo riadku c	Bežné účtovné obdobie		Bezprostredne predchádzajúce účtovné obdobie
			1	2	
			Brutto - časť 1 Korekcia - časť 2	Netto Netto 3	
1.c.	Ostatné pohľadávky z obchodného styku (311A, 312A, 313A, 314A, 315A, 31XA) - /391A/	57	1 1 4 0 4 2	9 7 7 5 7	
			1 6 2 8 5		1 7 2 0 1 4
2.	Čistá hodnota zákazky (316A)	58			
3.	Ostatné pohľadávky voči prepojeným účtovným jednotkám (351A) - /391A/	59			
4.	Ostatné pohľadávky v rámci podielovej účasti okrem pohľadávok voči prepojeným účtovným jednotkám (351A) - /391A/	60			
5.	Pohľadávky voči spoločníkom, členom a združeniu (354A, 355A, 358A, 35XA, 398A) - /391A/	61			
6.	Sociálne poistenie (336A) - /391A/	62			
7.	Daňové pohľadávky a dotácie (341, 342, 343, 345, 346, 347) - /391A/	63	3 7 2 2	3 7 2 2	
					7 4 3 8
8.	Pohľadávky z derivátových operácií (373A, 376A)	64			
9.	Iné pohľadávky (335A, 33XA, 371A, 374A, 375A, 378A) - /391A/	65	1 6 4 0	1 6 4 0	
					3 3 4 2
B.IV.	Krátkodobý finančný majetok súčet (r. 67 až r. 70)	66			
B.IV.1.	Krátkodobý finančný majetok v prepojených účtovných jednotkách (251A, 253A, 256A, 257A, 25XA) - /291A, 29XA/	67			
2.	Krátkodobý finančný majetok bez krátkodobého finančného majetku v prepojených účtovných jednotkách (251A, 253A, 256A, 257A, 25XA) - /291A, 29XA/	68			
3.	Vlastné akcie a vlastné obchodné podiely (252)	69			
4.	Obstarávaný krátkodobý finančný majetok (259, 314A) - /291A/	70			





Označenie a	STRANA PASÍV b	Číslo riadku c	Bežné účtovné obdobie 4	Bezprostredne predchádzajúce účtovné obdobie 5
A.V.	Ostatné fondy zo zisku r. 91 + r. 92	90		
A.V.1.	Štatutárne fondy (423, 42X)	91		
2.	Ostatné fondy (427, 42X)	92		
A.VI.	Oceňovacie rozdiely z precenenia súčet (r. 94 až r. 96)	93		
A.VI.1.	Oceňovacie rozdiely z precenenia majetku a záväzkov (+/- 414)	94		
2.	Oceňovacie rozdiely z kapitálových účastí (+/- 415)	95		
3.	Oceňovacie rozdiely z precenenia pri zlúčení, splnutí a rozdelení (+/- 416)	96		
A.VII.	Výsledok hospodárenia minulých rokov r. 98 + r. 99	97	9 6 8 0 7 5	9 4 5 0 9 9
A.VII.1.	Nerozdelený zisk minulých rokov (428)	98	1 0 1 1 6 0 2	9 8 8 6 2 6
2.	Neuhradená strata minulých rokov (-/429)	99	- 4 3 5 2 7	- 4 3 5 2 7
A.VIII.	Výsledok hospodárenia za účtovné obdobie po zdanení +/- r. 01 - (r. 81 + r. 85 + r. 86 + r. 87 + r. 90 + r. 93 + r. 97 + r. 101 + r. 141)	100	4 9 5	2 2 9 7 6
B.	Záväzky r. 102 + r. 118 + r. 121 + r. 122 + r. 136 + r. 139 + r. 140	101	1 1 0 1 9 1 1	1 2 0 3 6 7 1
B.I.	Dlhodobé záväzky súčet (r. 103 + r. 107 až r. 117)	102	1 0 1 1 9 5	5 7 8 8 0
B.I.1.	Dlhodobé záväzky z obchodného styku súčet (r. 104 až r. 106)	103		
1.a.	Záväzky z obchodného styku voči prepojeným účtovným jednotkám (321A, 475A, 476A)	104		
1.b.	Záväzky z obchodného styku v rámci podielovej účasti okrem záväzkov voči prepojeným účtovným jednotkám (321A, 475A, 476A)	105		
1.c.	Ostatné záväzky z obchodného styku (321A, 475A, 476A)	106		
2.	Čistá hodnota zákazky (316A)	107		
3.	Ostatné záväzky voči prepojeným účtovným jednotkám (471A, 47XA)	108		
4.	Ostatné záväzky v rámci podielovej účasti okrem záväzkov voči prepojeným účtovným jednotkám (471A, 47XA)	109		
5.	Ostatné dlhodobé záväzky (479A, 47XA)	110		
6.	Dlhodobé prijaté preddavky (475A)	111		
7.	Dlhodobé zmenky na úhradu (478A)	112		
8.	Vydané dlhopisy (473A/-/255A)	113		
9.	Záväzky zo sociálneho fondu (472)	114	1 8 6 8 4	1 7 2 0 6
10.	Iné dlhodobé záväzky (336A, 372A, 474A, 47XA)	115	8 2 5 1 1	4 0 6 7 4
11.	Dlhodobé záväzky z derivátových operácií (373A, 377A)	116		
12.	Odložený daňový záväzok (481A)	117		



Označenie a	STRANA PASÍV b	Číslo riadku c	Bežné účtovné obdobie 4	Bezprostredne predchádzajúce účtovné obdobie 5
B.II.	Dlhodobé rezervy r. 119 + r. 120	118	3 2 4 0 6	2 7 7 4 8
B.II.1.	Zákonné rezervy (451A)	119	3 2 4 0 6	2 7 7 4 8
	2. Ostatné rezervy (459A, 45XA)	120		
B.III.	Dlhodobé bankové úvery (461A, 46XA)	121	3 6 2 4 7 2	2 3 4 0 9 4
B.IV.	Krátkodobé záväzky súčet (r. 123 + r. 127 až r. 135)	122	3 9 7 4 1 1	5 2 3 2 6 3
B.IV.1.	Záväzky z obchodného styku súčet (r. 124 až r. 126)	123	3 6 5 2 6 2	4 1 0 8 1 0
1.a.	Záväzky z obchodného styku voči prepojeným účtovným jednotkám (321A, 322A, 324A, 325A, 326A, 32XA, 475A, 476A, 478A, 47XA)	124		
1.b.	Záväzky z obchodného styku v rámci podielovej účasti okrem záväzkov voči prepojeným účtovným jednotkám (321A, 322A, 324A, 325A, 326A, 32XA, 475A, 476A, 478A, 47XA)	125		
1.c.	Ostatné záväzky z obchodného styku (321A, 322A, 324A, 325A, 326A, 32XA, 475A, 476A, 478A, 47XA)	126	3 6 5 2 6 2	4 1 0 8 1 0
2.	Čistá hodnota zákazky (316A)	127		
3.	Ostatné záväzky voči prepojeným účtovným jednotkám (361A, 36XA, 471A, 47XA)	128		
4.	Ostatné záväzky v rámci podielovej účasti okrem záväzkov voči prepojeným účtovným jednotkám (361A, 36XA, 471A, 47XA)	129		
5.	Záväzky voči spoločníkom a združeniu (364, 365, 366, 367, 368, 398A, 478A, 479A)	130		7 6 9 0 9
6.	Záväzky voči zamestnancom (331, 333, 33X, 479A)	131	1 7 5 3 6	1 7 9 7 3
7.	Záväzky zo sociálneho poistenia (336A)	132	1 0 8 7 9	1 1 1 0 1
8.	Daňové záväzky a dotácie (341, 342, 343, 345, 346, 347, 34X)	133	2 1 3 0	5 0 8 3
9.	Záväzky z derivátových operácií (373A, 377A)	134		
10.	Iné záväzky (372A, 379A, 474A, 475A, 479A, 47XA)	135	1 6 0 4	1 3 8 7
B.V.	Krátkodobé rezervy r. 137 + r. 138	136	1 4 1 2 6	1 5 7 5 1
B.V.1.	Zákonné rezervy (323A, 451A)	137		
	2. Ostatné rezervy (323A, 32X, 459A, 45XA)	138	1 4 1 2 6	1 5 7 5 1
B.VI.	Bežné bankové úvery (221A, 231, 232, 23X, 461A, 46XA)	139	1 9 4 3 0 1	3 2 4 9 3 5
B.VII.	Krátkodobé finančné výpomoci (241, 249, 24X, 473A, /-255A)	140		2 0 0 0 0
C.	Časové rozlíšenie súčet (r. 142 až r. 145)	141	5 0 8 1 3	6 5 6 8 5
C.1.	Výdavky budúcich období dlhodobé (383A)	142		
	2. Výdavky budúcich období krátkodobé (383A)	143		
	3. Výnosy budúcich období dlhodobé (384A)	144	5 0 8 1 3	6 5 6 8 5
	4. Výnosy budúcich období krátkodobé (384A)	145		



Označenie a	Text b	Číslo riadku c	Skutočnosť	
			bežné účtovné obdobie 1	bezprostredne predchádzajúce účtovné obdobie 2
*	Čistý obrat (časť účt. tr. 6 podľa zákona)	01	1 7 6 7 4 0 0	1 9 9 7 6 0 1
**	Výnosy z hospodárskej činnosti spolu súčet (r. 03 až r. 09)	02	1 8 6 7 8 0 8	2 0 1 5 8 1 9
I.	Tržby z predaja tovaru (604, 607)	03	7 7 5 0 1	
II.	Tržby z predaja vlastných výrobkov (601)	04	1 5 3 6 0 7 3	1 8 1 9 0 2 9
III.	Tržby z predaja služieb (602, 606)	05	1 5 3 8 2 7	1 7 8 5 7 2
IV.	Zmeny stavu vnútroorganizačných zásob (+/-) (účtová skupina 61)	06	1 6 4 1 8	- 1 8 1 7 1
V.	Aktivácia (účtová skupina 62)	07	4 8 0 5 4	1 8 7 6 7
VI.	Tržby z predaja dlhodobého nehmotného majetku, dlhodobého hmotného majetku a materiálu (641, 642)	08	3 5 0	5 0 0 0
VII.	Ostatné výnosy z hospodárskej činnosti (644, 645, 646, 648, 655, 657)	09	3 5 5 8 5	1 2 6 2 2
**	Náklady na hospodársku činnosť spolu r. 11 + r. 12 + r. 13 + r. 14 + r. 15 + r. 20 + r. 21 + r. 24 + r. 25 + r. 26	10	1 8 2 7 7 4 1	1 9 4 5 2 6 5
A.	Náklady vynaložené na obstaranie predaného tovaru (504, 507)	11	7 7 5 0 0	
B.	Spotreba materiálu, energie a ostatných neskladovateľných dodávok (501, 502, 503)	12	8 2 0 4 8 8	9 2 9 1 7 6
C.	Opravné položky k zásobám (+/-) (505)	13		
D.	Služby (účtová skupina 51)	14	2 8 6 1 5 2	3 4 7 9 8 9
E.	Osobné náklady (r. 16 až r. 19)	15	3 8 8 5 3 6	3 9 6 0 5 0
E.1.	Mzdové náklady (521, 522)	16	2 8 1 1 1 3	2 8 1 2 3 8
2.	Odmeny členom orgánov spoločnosti a družstva (523)	17		
3.	Náklady na sociálne poistenie (524, 525, 526)	18	9 2 5 4 2	9 9 4 0 6
4.	Sociálne náklady (527, 528)	19	1 4 8 8 1	1 5 4 0 6
F.	Dane a poplatky (účtová skupina 53)	20	9 1 7 0	9 6 6 6
G.	Odpisy a opravné položky k dlhodobému nehmotnému majetku a dlhodobému hmotnému majetku (r. 22 + r. 23)	21	2 1 8 0 0 9	2 2 9 7 8 3
G.1.	Odpisy dlhodobého nehmotného majetku a dlhodobého hmotného majetku (551)	22	2 1 8 0 0 9	2 2 9 7 8 3
2.	Opravné položky k dlhodobému nehmotnému majetku a dlhodobému hmotnému majetku (+/-) (553)	23		
H.	Zostatková cena predaného dlhodobého majetku a predaného materiálu (541, 542)	24		2 9 4 1
I.	Opravné položky k pohľadávkam (+/-) (547)	25	3 0 9 7	1 3 1 8 7
J.	Ostatné náklady na hospodársku činnosť (543, 544, 545, 546, 548, 549, 555, 557)	26	2 4 7 8 9	1 6 4 7 3
***	Výsledok hospodárenia z hospodárskej činnosti (+/-) (r. 02 - r. 10)	27	4 0 0 6 7	7 0 5 5 4



Označenie a	Text b	Číslo riadku c	Skutočnosť	
			bežné účtovné obdobie 1	bezprostredne predchádzajúce účtovné obdobie 2
*	Pridaná hodnota (r. 03 + r. 04 + r. 05 + r. 06 + r. 07) - (r. 11 + r. 12 + r. 13 + r. 14)	28	6 4 7 7 3 3	7 2 1 0 3 2
**	Výnosy z finančnej činnosti spolu r. 30 + r. 31 + r. 35 + r. 39 + r. 42 + r. 43 + r. 44	29	3 4 3	1 5
VIII.	Tržby z predaja cenných papierov a podielov (661)	30		
IX.	Výnosy z dlhodobého finančného majetku súčet (r. 32 až r. 34)	31		
IX.1.	Výnosy z cenných papierov a podielov od prepojených účtovných jednotiek (665A)	32		
2.	Výnosy z cenných papierov a podielov v podielovej účasti okrem výnosov prepojených účtovných jednotiek (665A)	33		
3.	Ostatné výnosy z cenných papierov a podielov (665A)	34		
X.	Výnosy z krátkodobého finančného majetku súčet (r. 36 až r. 38)	35		
X.1.	Výnosy z krátkodobého finančného majetku od prepojených účtovných jednotiek (666A)	36		
2.	Výnosy z krátkodobého finančného majetku v podielovej účasti okrem výnosov prepojených účtovných jednotiek (666A)	37		
3.	Ostatné výnosy z krátkodobého finančného majetku (666A)	38		
XI.	Výnosové úroky (r. 40 + r. 41)	39		2
XI.1.	Výnosové úroky od prepojených účtovných jednotiek (662A)	40		
2.	Ostatné výnosové úroky (662A)	41		2
XII.	Kurzové zisky (663)	42	3 3 6	1 3
XIII.	Výnosy z precenenia cenných papierov a výnosy z derivátových operácií (664, 667)	43		
XIV.	Ostatné výnosy z finančnej činnosti (668)	44	7	
**	Náklady na finančnú činnosť spolu r. 46 + r. 47 + r. 48 + r. 49 + r. 52 + r. 53 + r. 54	45	3 5 3 5 4	3 6 9 1 6
K.	Predané cenné papiere a podiely (561)	46		
L.	Náklady na krátkodobý finančný majetok (566)	47		
M.	Opravné položky k finančnému majetku (+/-) (565)	48		
N.	Nákladové úroky (r. 50 + r. 51)	49	2 8 4 9 4	3 2 9 0 3
N.1.	Nákladové úroky pre prepojené účtovné jednotky (562A)	50		
2.	Ostatné nákladové úroky (562A)	51	2 8 4 9 4	3 2 9 0 3
O.	Kurzové straty (563)	52	9 8 0	3 6 8
P.	Náklady na precenenie cenných papierov a náklady na derivátové operácie (564, 567)	53		
Q.	Ostatné náklady na finančnú činnosť (568, 569)	54	5 8 8 0	3 6 4 5



Ozna- čenie a	Text b	Číslo riadku c	Skutočnosť	
			bežné účtovné obdobie	bezprostredne predchádzajúce účtovné obdobie
			1	2
***	Výsledok hospodárenia z finančnej činnosti (+/-) (r. 29 - r. 45)	55	- 3 5 0 1 1	- 3 6 9 0 1
****	Výsledok hospodárenia za účtovné obdobie pred zdanením (+/-) (r. 27 + r. 55)	56	5 0 5 6	3 3 6 5 3
R.	Daň z príjmov (r. 58 + r. 59)	57	4 5 6 1	1 0 6 7 7
R.1.	Daň z príjmov splatná (591, 595)	58	2 8 8 0	4 1 4 9
2.	Daň z príjmov odložená (+/-) (592)	59	1 6 8 1	6 5 2 8
S.	Prevod podielov na výsledku hospodárenia spoločníkom (+/- 596)	60		
****	Výsledok hospodárenia za účtovné obdobie po zdanení (+/-) (r. 56 - r. 57 - r. 60)	61	4 9 5	2 2 9 7 6

**ČI.I. Všeobecné informácie****I.1. Informácie o účtovnej jednotke****Obchodné meno a sídlo spoločnosti:**

VAJDA GROUP s.r.o.

PRI STAROM LETISKU 1A, 83107 BRATISLAVA

**Opis hospodárskej činnosti :**

výroba výrobkov z plastov a sklolaminátu

**Deň založenia:**

24.2.1998

**Vznik účtovnej jednotky:**

29.6.1998

**I.2 Dátum schválenia účtovnej závierky za predchádzajúce účtovné obdobie:**

30.09.2016

**I.3 Právny dôvod na zostavenie účtovnej závierky:**

Účtovná závierka spoločnosti k 31.12.2016 je zostavená ako riadna účtovná závierka podľa § 17 zákona o účtovníctve

**I.4 Je účtovná jednotka súčasťou konsolidovaného celku ?**

Ak áno:

NIE

**I.5 Informácie o počte zamestnancov**

Názov položky	Bežné účtovné obdobie	Bezprostredne predchádzajúce účtovné obdobie
Priemerný prepočítaný počet zamestnancov	43	43
Stav zamestnancov ku dňu, ku ktorému sa zostavuje účtovná závierka, z toho:	43	43
počet vedúcich zamestnancov	3	3

## Čl. II. Informácie o orgánoch spoločnosti

Druh príjmu, výhody	Hodnota príjmu, výhody členov orgánov		
	štatutárnych	dozorných	iných
Poskytnuté záruky alebo zabezpečenia			
Poskytnuté pôžičky (ku dňu ÚZ)			
Splatené pôžičky (ku dňu ÚZ)			
Odpustené alebo odpísané pôžičky			
Finančné prostriedky a iné plnenie použité na súkr. účely na vyúčtovanie			

Ostatné informácie o orgánoch spoločnosti:

## Čl. III. Informácie o prijatých postupoch

III.1 Účtovná závierka zostavená za predpokladu nepretržitého trvania spoločnosti:

III.2 Informácia o účtovných zásadách a účtovných metódach:

Druh zmeny zásady, metódy	Dôvod zmeny	Hodnota vplyvu na majetok, záväzky, vlastné imanie a hospodárene účtovnej jednotky

Ostatné informácie o účtovných zásadách a účtovných metódach:

**III.3 Informácie o transakciách, ktoré majú významný finančný vplyv na účtovnú jednotku a neuvádzajú sa v súvahe:**

Opis transakcie	Finančný vplyv transakcie na účtovnú jednotku	Riziká transakcie	Prínosy transakcie

Ostatné informácie o transakciách, ktoré majú významný vplyv:

**III.4 a) Spôsob ocenenia jednotlivých zložiek majetku a záväzkov:**

**a. Dlhodobý nehmotný majetok.**

Bol v účtovnej závierke oceňovaný? NIE

ak áno : obstarávacou cenou  ďalšie vedľajšie náklady

**b. Dlhodobý hmotný majetok.**

Bol v účtovnej závierke oceňovaný? ÁNO

ak áno : obstarávacou cenou  ďalšie vedľajšie náklady

**c. Dlhodobý finančný majetok.**

Bol v účtovnej závierke oceňovaný? NIE

ak áno : obstarávacou cenou  ďalšie vedľajšie náklady

**d) Zásoby obstarané kúpou.**

Bol v účtovnej závierke oceňovaný? ÁNO

ak áno : obstarávacou cenou  ďalšie vedľajšie náklady

**e) Zásoby vytvorené vlastnou činnosťou.**

Bol v účtovnej závierke oceňovaný? ÁNO

ak áno : vlastné náklady  ďalšie vedľajšie náklady

**f) Zákazková výroba**

Bola v účtovnej závierke oceňovaná? NIE

- g) **Pohľadávky.**  
Boli v účtovnej závierke oceňované ? ÁNO  
ak áno :  
Menovitá hodnota
- h) **Krátkodobý finančný majetok.**  
Bol v účtovnej závierke oceňovaný ? ÁNO  
ak áno :  
Menovitá hodnota
- i) **Závazky, vrátane rezerv, dlhopisov, pôžičiek a úverov.**  
Bol v účtovnej závierke oceňovaný? ÁNO  
ak áno :  
Menovitá hodnota
- j) **Deriváty.**  
Boli v účtovnej závierke oceňované ? NIE  
Ak áno

#### III.4b) Odhad zníženia hodnoty majetku a tvorba OP k majetku

Charakteristika majetku	Odhad zníženia hodnoty majetku	Vytvorená OP
Pohľadávky	16 285,- EUR	16 285,- EUR

Ostatné – odhad zníženia hodnoty majetku a tvorba OP k majetku:

#### III.4c) Ocenenie záväzkov, stanovenie odhadu rezerv:

Určenie ocenenia záväzkov	Odhad ocenenia rezerv

Ostatné – ocenenie záväzkov, stanovenie odhadu rezerv:

III.4d) Ocenenie finančných nástrojov alebo majetku, ktorý nie je finančným nástrojom pri oceňovaní reálnou hodnotou:

III.4e) Ocenenie finančných nástrojov alebo majetku ,ktorý nie je finančným nástrojom pri oceňovaní obstarávaciu cenou alebo vlastnými nákladmi:

III.4f) Stanovenie metódy vlastného imania:

III.4g) Spôsob tvorby odpisového plánu dlhodobých odpisov.

Druh dlhodobého majetku	Účtovné odpisy			Daňové odpisy	
	Spôsob odpisovania	Doba odpisovania	Sadzba %	Spôsob odpisovania	Doba odpisovania
Hmotný majetok					
Stavby	Rovnomerne	20		Rovnomerne	20
Dlhodobý majetok	Rovomerne	4-12		Rovnomerne	4-12
Nehmotný majetok					
Software	Rovnomerne	5		Rovnomerne	5

Ostatné – spôsob tvorby odpisového plánu dlhodobých odpisov.

III.4h) Dotácie poskytnuté na obstaranie majetku

III.5 Opravy významných chyb minulých účtovných období v bežnom roku:

Boli v účtovnej závierke účtované? NIE  
ak áno :

**Čl. IV. Informácie, ktoré vysvetľujú a dopĺňajú súvahu a výkaz ziskov a strát**

**IV.1 Goodwill**

Goodwill	Dôvod vzniku	Hodnota	Spôsob výpočtu hodnoty

Ostatné – dôležité informácie o Goodwille:

**IV.2 Deriváty**

Názov položky a	Účtovná hodnota		Dohodnutá cena podkladového nástroja d
	pohľadávky b	záväzku c	
Deriváty určené na obchodovanie, z toho:			
Zabezpečovacie deriváty, z toho:			

Ostatné:

## IV.3 Závazky

Názov položky	Bežné účtovné obdobie	Bezprostredne predchádzajúce účtovné obdobie
Závazky so zostatkovou dobou splatnosti nad päť rokov		
Celková suma zabezp. záväzkov		

Ostatné:

## IV.4 Vlastné akcie

Dôvod nadobudnutia vlastných akcií počas účtovného obdobia	Stav na začiatku účtovného obdobia	Bežné účtovné obdobie		
		Prírastky	Úbytky	Stav na konci účtovného obdobia
		Počet akcií	Počet akcií	Počet akcií
		Podiel na ZI v %	Podiel na ZI v %	Podiel na ZI v %
		Menovitá hodnota	Menovitá hodnota	Menovitá hodnota
		Hodnota nadobudn.	Hodnota za prevod	Hodnota nadobudn.

Ostatné:

## IV.5 Informácie o výnosoch a nákladoch, ktoré majú výnimočný rozsah alebo výskyt.

Tab.1

Výnosy, ktoré majú výnimočný rozsah alebo výskyt	Bežné účtovné obdobie	Bezprostredne predchádzajúce účtovné obdobie

Ostatné informácie o výnosoch, ktoré majú výnimočný rozsah alebo výskyt:

Tab.2

Náklady, ktoré majú výnimočný rozsah alebo výskyt	Bežné účtovné obdobie	Bezprostredne predchádzajúce účtovné obdobie

Ostatné informácie o nákladoch, ktoré majú výnimočný rozsah alebo výskyt:

**ČI.V. Informácia o iných aktívach a pasívach.**

1. **Má spoločnosť podmienený majetok ?**                      **ÁNO**  
ak áno :  
Záložné právo SLSP na budovy.
  
2. **Má spoločnosť podmienené záväzky ?**                      **NIE**  
ak áno :
  
3. **Ostatné finančné povinnosti:**
  
4. **Najatý a prenajatý majetok:**

**VI. Udalosti, ktoré nastali po dni, ku ktorému sa zostavuje účtovná závierka**

Poznámky Úč PODV 3 – 01

IČO 3 5 7 5 0 0 0 6 DIČ 2 0 2 1 4 1 5 6 0 5

## VII. Ostatné informácie