

FIPEK s.r.o.

SPRÁVA

PREHLAD FINANCA VNU SPOLY ZA ROKY 2016 - 2018

SPRÁVA KONATEĽA ČI PRÁVNÍKA SPOLEČNOSTI
ČINNOSTI V ROKU 2018

VÝROČNÁ SPRÁVA ZA ROK 2018

1) Informácie o udalostiach

2) Informácie o účtovníctve - bilancia, za ktorú sa vykonávajú účtovné operácie

3) Informácie o predpokladanej budúcej vývoji spoločnosti a jej jednotky

4) Informácie o nákladoch na ziskoch v oblasti výskumu a vývoja

5) Informácie o nadchádzaní v oblasti obchodnej a podnikateľskej

6) Informácie o silyšielosti účtovnej sústavy a jej vplyv na zisk alebo na rozmiernu stratu

7) Informácie o udajoch požadovaných podľa prílohy 10 zákona

8) Informácie o tom, či netývajú žiadne iné významné udalosti zamerané

ÚČTOVNÁ ZHODNOTENIA ZA ROK 2018

- Bilancia (aktíva)

- Výsledok ziskov a strát

Adresa: FIPEK s.r.o., Remetské Hámre 85, 072 41 Remetské Hámre
IČO: 45 897 077
Telefón: 0915540609

OBSAH

PREHLAD FINANČNÝCH ÚDAJOV ZA ROKY 2016 - 2018

SPRÁVA KONATEĽA O PODNIKATEĽSKEJ ČINNOSTI V ROKU 2018:

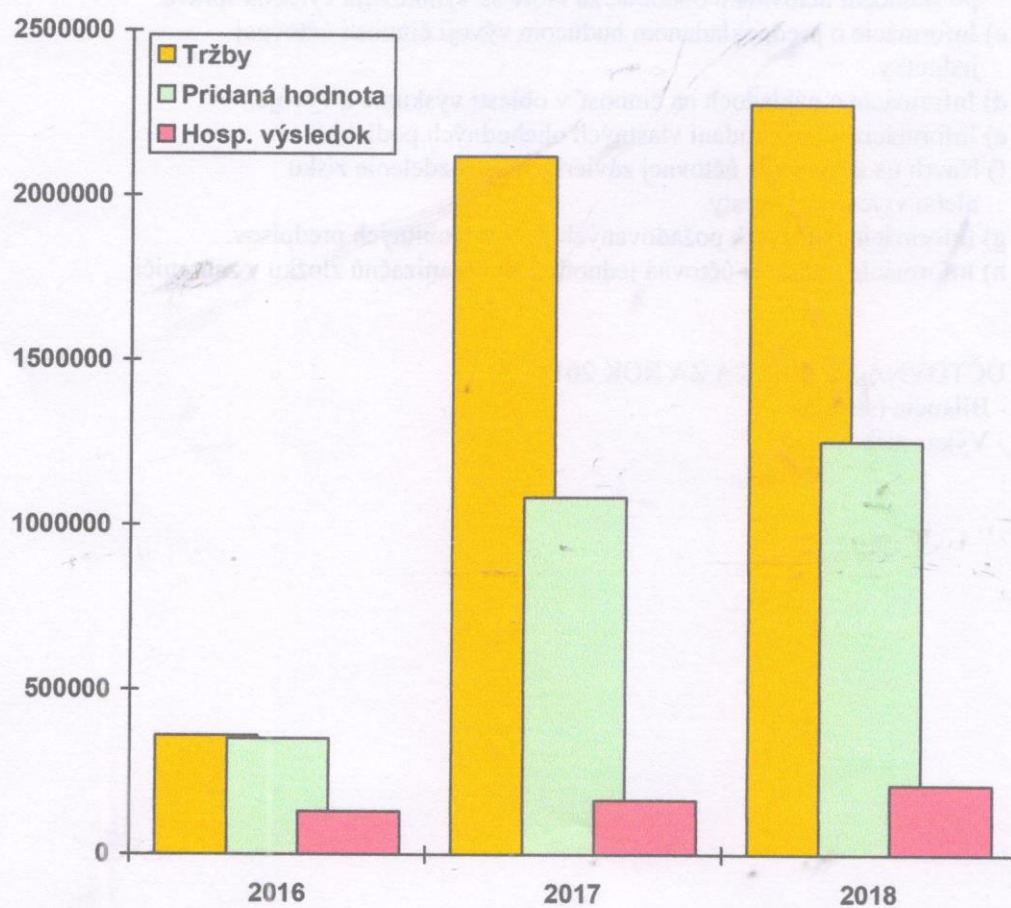
- a) Informácie o vývoji účtovnej jednotky, o stave v ktorom sa nachádza a o významných rizikách a neistotách, ktorým je účtovná jednotka vystavená.
- b) Informácie o udalostiach osobitného významu, ktoré nastali po skončení účtovného obdobia, za ktoré sa vyhotovuje výročná správa.
- c) Informácie o predpokladanom budúcom vývoji činnosti účtovnej jednotky.
- d) Informácia o nákladoch na činnosť v oblasti výskumu a vývoja.
- e) Informácia o nadobúdaní vlastných obchodných podielov.
- f) Návrh na schválenie účtovnej závierky a na rozdelenie zisku alebo vyrovnanie straty.
- g) Informácie o údajoch požadovaných podľa osobitných predpisov.
- h) Informácie o tom, či účtovná jednotka má organizačnú zložku v zahraničí

ÚČTOVNÁ ZÁVIERKA ZA ROK 2018

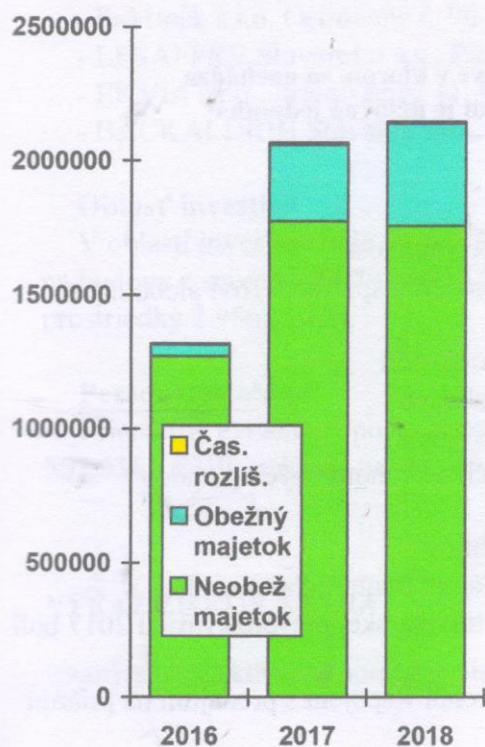
- Bilancia (súvaha)
- Výkaz ziskov a strát

PREHLAD FINANČNÝCH ÚDAJOV ZA ROK 2016-2018

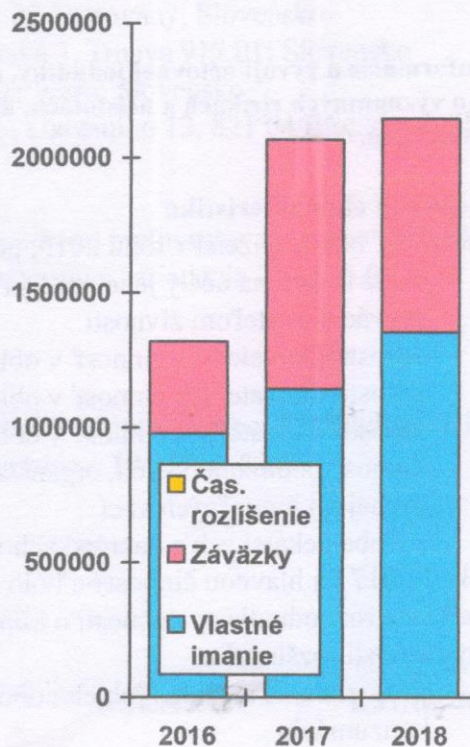
TRŽBY, PRIDANÁ HODNOTA, HOSP. VÝSLEDOK 2016-2018 (v eurách)



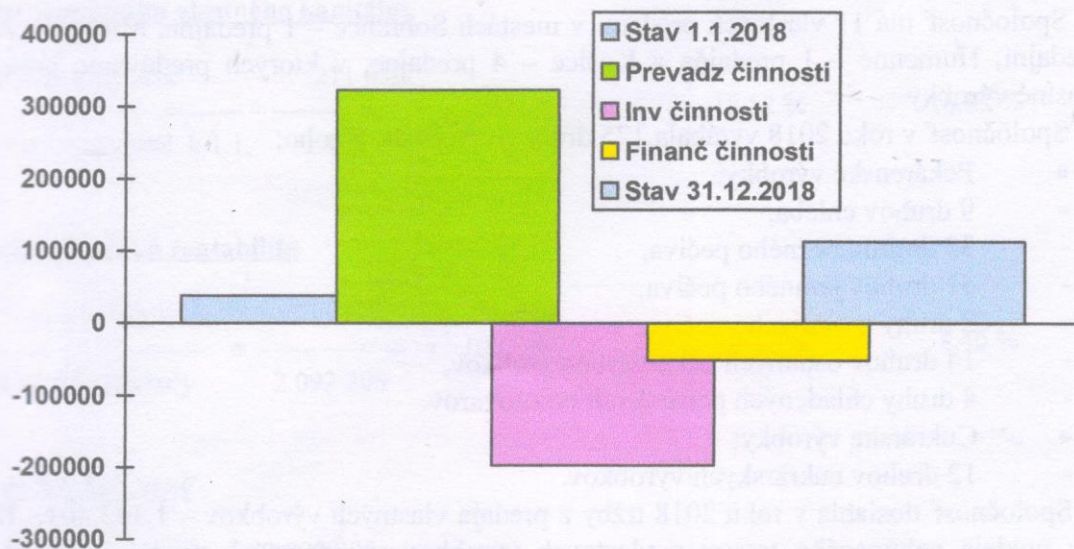
A K T Í V A 2016 - 2018 (v eurách)



P A S Í V A 2016 - 2018 (v eurách)



PREHLAD PEŇAŽNÝCH TOKOV 2018 (v eurách)



**SPRÁVA KONATEĽOV O PODNIKATELSKEJ ČINNOSTI
V ROKU 2018**

a) Informácie o vývoji účtovnej jednotky, o stave v ktorom sa nachádza a o významných rizikách a neistotách, ktorým je účtovná jednotka vystavená.

Všeobecná charakteristika

Spoločnosť bola založená v roku 2010, predmety činnosti:

- kúpa tovaru na účely jeho predaja konečnému spotrebiteľovi alebo iným prevádzkovateľom živnosti
- sprostredkovateľská činnosť v oblasti obchodu
- sprostredkovateľská činnosť v oblasti služieb
- sprostredkovateľská činnosť v oblasti výroby
- činnosť podnikateľských, organizačných a ekonomických poradcov
- prenájom hnuiteľných vecí
- výroba pekárskeých a cukrárskeých výrobkov.

Do 31.1.2017 jej hlavnou činnosťou bolo prenájom hnuiteľného majetku.

Na základe rozhodnutia spoločnosti o kúpe potravinárskej prevádzky roku 2017 boli predmety činnosti rozšírené o:

- poskytovanie služieb rýchleho občerstvenia v spojení s predajom na priamu konzumáciu
- výroba potravinárskeých výrobkov
- poskytovanie služieb v lesníctve a poľovníctve.

Výrobná a obchodná činnosť

Od 1.2.2017 hlavnou činnosťou spoločnosti je výroba pekárskeých a cukrárskeých výrobkov, ktoré dodávame odberateľom v okresoch Sobrance, Michalovce, Humenné a Košice.

Spoločnosť má 11 vlastných predajní v mestách Sobrance – 1 predajňa, Michalovce, - 5 predajní, Humenné – 1 predajňa a Košice – 4 predajne, v ktorých predávame prevažne vlastné výrobky.

Spoločnosť v roku 2018 vyrábala 125 druhov výrobkov. Z toho:

- Pekárske výrobky:
 - 9 druhov chleba,
 - 33 druhov bežného pečiva,
 - 51 druhov jemného pečiva,
 - 2 druhy trvanlivého pečiva,
 - 14 druhov ostatných pekárskeých výrobkov,
 - 4 druhy chladených pekárskeých polotovarov.
- Cukrárske výrobky:
 - 12 druhov cukrárskeých výrobkov.

Spoločnosť dosiahla v roku 2018 tržby z predaja vlastných výrobkov – **1,143,401,- EUR** a z predaja nakúpeného tovaru a vlastných výrobkov vo vlastných predajniach tržby – **1,128.006,- EUR**.

Oproti roku 2017 došlo k navýšeniu tržieb z predaja vlastných výrobkov aj tržieb z predaja tovaru, aj keď treba brať do úvahy že v roku 2017 to boli tržby za 11 mesiacov.

Nákup surovín v roku 2018 prebiehal od našich stálych dodávateľov so zreteľom na kvalitu a cenu surovín. Hlavnými dodávateľmi boli:

- GoodMills Magyarország, Komárom; Maďarsko
- PaMipek s.r.o. Ostrovany č. 96, 082 22 Ostrovany; Slovensko
- LESAFFRE Slovensko a.s., Piešťanská 3, Trnava 917 01; Slovensko
- EK VIA s.r.o., Priemyselná 11, 949 01 Nitra; Slovensko
- BACKALDRIN Slovakia spol. s r.o., Galvaniho 12, 821 04 Bratislava; Slovensko

Oblasť investícií

V oblasti investícií bola v roku 2018 celkovo preinvestovaná suma **302.058,16** , z toho na budovy a stavby – 94.895,49 EUR, na stroje a zariadenia 204.176,67 EUR a na dopravné prostriedky 2.986,- EUR.

Personálna oblasť

Priemerný evidenčný počet zamestnancov v roku 2018 bol **69**. Mzdové náklady – **557.036,- EUR**, náklady na sociálne poistenie – **194.771,- EUR**.

VÝKAZ ZISKOV A STRÁT

Ukazovatele efektívnosti hospodárenia:

k 31.12.2018

k 31.12.2017

a) Rentabilita celkového kapitálu

$$\frac{\text{Použiteľný zisk+úroky}}{\text{Celkový kapitál k 1.1.}} = \frac{211\ 630}{2\ 068\ 401} \times 100 = \begin{matrix} 10,23\ \% \\ 12,53\ \% \end{matrix}$$

b) Rentabilita vlastného kapitálu;

$$\frac{\text{Použiteľný zisk}}{\text{Vlastný kapitál k 1.1.}} = \frac{211\ 630}{1\ 142\ 416} \times 100 = \begin{matrix} 18,52\ \% \\ 16,85\ \% \end{matrix}$$

c) Nákladová rentabilita

$$\frac{\text{Hosp.výsledok}}{\text{Celkové náklady}} = \frac{211\ 630}{2\ 092\ 208} \times 100 = \begin{matrix} 10,11\ \% \\ 8,40\ \% \end{matrix}$$

d) Nákladovosť

$$\frac{\text{Náklady celkom}}{\text{Výnosy celkom}} = \frac{2\ 092\ 208}{2\ 303\ 838} \times 100 = \begin{matrix} 90,81\ \% \\ 92,25\ \% \end{matrix}$$

BILANCIA (SÚVAHA)

Analýza štruktúry majetku (aktív), popis obchodného majetku, stálych aktív, obežného majetku, ostatných aktív, %-tuálne zloženie, medziročný pohyb. Analýza zdrojov (pasív), vlastného imania, cudzích zdrojov, ostatných pasív.

ŠTRUKTÚRA MAJETKU A ZDROJOV

Ukazovateľ (v eurách)	Stav k 31.12.2018	%	Stav k 31.12.2017	%	Rozdiel 2018 – 2017
Neob majetok	1 756 864	81,8	1 773 921	85,8	- 17 057
Obež majetok	382 905	17,8	285 814	13,8	+ 97 091
<i>zásoby</i>	80 697	3,7	55 341	2,7	+ 25 356
<i>pohľadávky</i>	188 925	8,8	192 119	9,3	- 3 194
<i>fin. majetok</i>	113 283	5,3	38 354	1,8	+ 74 929
Čas. rozlíšenie	7 627	0,4	8 666	0,4	- 1 039
Aktíva celkom	2 147 396	100,0	2 068 401	100,0	+ 78 995
Vlastné imanie	1 354 046	63,0	1 142 416	55,2	+ 211 630
Závazky	793 350	37,0	925 985	44,8	- 132 635
<i>bankové úvery</i>	-	-	-	-	-
Čas. rozlíšenie	-	-	-	-	-
Pasíva celkom	2 147 396	100,0	2 068 401	100,0	+ 78 995

2018 2017

Miera krytia investičného majetku vlastným kapitálom:

$$\frac{\text{Vlastný kapitál}}{\text{Stále aktíva}} = \frac{1\,354\,046}{1\,756\,864} \times 100 = \begin{matrix} 77,1\% & 64,4\% \end{matrix}$$

Finančná stabilita (koeficient samofinancovania):

$$\frac{\text{Vlastný kapitál}}{\text{Celkové aktíva}} = \frac{1\,354\,046}{2\,147\,396} \times 100 = \begin{matrix} 63,0\% & 55,2\% \end{matrix}$$

Celková zadlženosť (veriteľské riziko):

$$\frac{\text{Cudzí kapitál}}{\text{Celkové aktíva}} = \frac{793\,350}{2\,147\,396} \times 100 = \begin{matrix} 37,0\% & 44,8\% \end{matrix}$$

$$\text{Z toho úverová zadlženosť:} \quad \begin{matrix} -\% & -\% \end{matrix}$$

Okamžitá likvidita

$$\frac{\text{Finančný majetok} \quad 113\,283}{\text{Krátkodobé záv.vč.úverov} \quad 364\,623} = 0,310$$

Optimálny stav je v rozpätí: 0,2 - 0,5

Bežná likvidita

$$\frac{\text{Obežný majetok - zásoby} \quad 302\,208}{\text{Krátkodobé záväzky + úvery} \quad 364\,623} = 0,829$$

Optimálny stav je v rozpätí: 1,0 - 1,5

Celková likvidita

$$\frac{\text{Obežný majetok} \quad 382\,905}{\text{Krátkodobé záv.vč.úverov} \quad 364\,623} = 1,050$$

Optimálny stav je v rozpätí: 2,0 - 2,5

Pracovný kapitál: (obežný majetok - krátkodobé záväzky)

$$382\,905 - 364\,623 = 18\,282 \text{ eur}$$

b) Informácie o udalostiach osobitného významu, ktoré nastali po skončení účtovného obdobia, za ktoré sa vyhotovuje výročná správa.

Po skončení účtovného obdobia nenastali skutočnosti osobitného významu, ktoré by bolo potrebné uviesť vo výročnej správe.

c) Informácie o predpokladanom budúcom vývoji činnosti účtovnej jednotky.

Spoločnosť bude i v nasledujúcom období pokračovať vo svojej doterajšej podnikateľskej činnosti.

Spojením klasických postupov pečenia a modernej technológie chceme zefektívniť výrobné procesy, zvýšiť kvalitu výrobkov a tým si udržať postavenie na trhu a objem výroby minimálne na úrovni roku 2018.

V roku 2019 plánujeme nákup:

- chlebová delička cesta a vyguľovač cesta
- baliaci stroj
- špeciálne nákladné motorové vozidlo určené na pojazdnu predajňu
- nebytový priestor v Košiciach, ktorý si v súčasnosti prenájímame a prevádzkujeme v ňom vlastnú predajňu.

d) Informácia o nákladoch na činnosť v oblasti výskumu a vývoja.

Spoločnosť v roku 2018 nečerpala žiadne náklady na vývoj a výskum.

e) Informácia o nadobúdaní vlastných obchodných podielov.

Spoločnosť v roku 2018 nerealizovala nadobúdanie vlastných obchodných podielov.

f) Návrh na schválenie účtovnej závierky za rok 2018 a na rozdelenie zisku alebo vyrovnanie straty.

Konateľ FIPEK s.r.o. v zmysle spoločenskej zmluvy po preskúmaní ročnej účtovnej závierky a výročnej správy za rok 2018 a správy audítora, predkladá spoločníkom na schválenie návrh:

1. Schváliť účtovnú závierku a výročnú správu za rok 2018.
2. Hospodársky výsledok zisk 211 630,04 € zúčtovať nasledovne:
211 630,04 €, v prospech nerozdeleného zisku minulých rokov

g) Informácie o údajoch požadovaných podľa osobitných predpisov.

Pre spoločnosť bezpredmetné.

h) Informácie o tom, či účtovná jednotka má organizačnú zložku v zahraničí

Spoločnosť nemá organizačnú zložku v zahraničí.

Konateľ spoločnosti: *05 Kolob*

v eurách	31.12.2018	31.12.2017	31.12.2016
Výnosy z hosp. činn. spolu	2 303 838	2 125 102	366 996
Tržby z predaja tovaru	1 128 006	1 004 704	-
Tržby za predaj vlastných výrobkov	1 143 401	1 068 966	-
Tržby z predaja služieb	6 000	44 676	360 509
Zmena stavu vnútropodnikových zásob	7 308	1 620	-
Aktivácia	-	-	2 736
Tržby z predaja dlh.majetku a mat.	1 906	-	3 751
Ostatné výnosy z hosp. činnosti	17 217	5 136	-
Náklady na hosp. činnosť spolu	2 040 448	1 906 217	197 028
Náklady na obst. tovaru	8 221	6 429	-
Spotreba materiálu a energie	909 537	930 698	7 903
Služby	112 476	99 234	3 351
Osobné náklady	771 846	654 199	-
- Mzdové náklady	557 036	470 814	-
- Náklady na sociálne poistenie	194 771	164 964	-
- Sociálne náklady	20 039	18 421	-
Dane a poplatky	8 554	8 367	5 272
Odpisy dlhodobého majetku	215 413	194 670	167 560
Zost.cena pred.dlh.majetku a mat.	-	-	3 765
Tvorba a zúčt.opr.položiek k pohľ.	-	-	-
Ostatné prevádzkové náklady	14 401	12 620	9 177
Výsledok hosp.z hosp.činnosti	263 390	218 885	169 968
Pridaná hodnota	1 254 481	1 083 605	351 991
Výnosy z finanč. činn. spolu	-	-	1
Výnosové úroky	-	-	1
Kurzové zisky	-	-	-
Náklady na fin. činn. spolu	377	1 287	2 521
Nákladové úroky	-	488	2 087
Kurzové straty	-	-	-
Ostatné náklady z finanč.činnosti	377	799	343
Výsledok hosp.z finanč.činnosti	- 377	- 1 287	- 2 520
Výsled. hosp. pred zdanením	263 013	217 598	
Daň z príjmov – splatná	51 383	52 872	
-odložená	-	-	
Výsledok hosp.za účt. obdobie	211 630	164 726	130 599

FIPEK s.r.o.
BILANCIA K 31.12.2018, 2017, 2016

	31.12.2018	31.12.2017	31.12.2016
Majetok (v eurách)			
Neobežný majetok	1 756 864	1 773 921	1 271 481
Dlhodobý nehmotný majetok	- 121 366	- 145 639	-
Dlhodobý hmotný majetok	1 878 230	1 919 560	1 271 481
- Pozemky	39 488	39 488	38 485
- Stavby	388 378	353 476	24 079
- Samostatné hnutelné veci	726 071	735 276	635 820
- Obstarávaný dlhod. hm.majetok	716 125	679 450	558 097
- Poskytnuté preddávky na dlhodobý HM	8 168	111 870	15 000
Dlhodobý finančný majetok	-	-	-
Obežný majetok	382 905	285 814	42 259
Zásoby	80 697	55 341	17 723
- Materiál	47 478	50 050	17 723
- Nedokončená výroba, polotovary	19 955	-	-
- Výrobky	8 140	-	-
- Tovar	5 124	5 291	-
Odložená daňová pohľadávka	-	-	-
Krátkodobé pohľadávky	188 925	192 119	12 927
- Pohľadávky z obchodného styku	185 208	190 210	6 957
- Pohľadávky voči spoločníkom	-	-	-
- Daňové pohľadávky a dotácie	1 499	-	5 970
- Iné pohľadávky	2 218	1 909	-
Finančné účty	113 283	38 354	11 609
- Peniaze	112 270	37 990	3 361
- Účty v bankách	1 013	364	8 248
Časové rozlíšenie	7 627	8 666	4 122
- Náklady budúcich období krátkodobé	7 627	8 666	4 122
- Príjmy budúcich období	-	-	-
MAJETOK CELKOM	2 147 396	2 068 401	1 317 862

FIPEK s.r.o.
BILANCIA K 31.12.2018, 2017, 2016

	31.12.2018	31.12.2017	31.12.2016
Vlastné imanie a záväzky (v eurách)			
Vlastné imanie	1 354 046	1 142 416	977 690
Základné imanie	6 640	6 640	6 640
Ostatné kapitálové fondy	600 000	600 000	600 000
Zákonné rezervné fondy	-	-	-
Výsledok hosp.min.rokov	535 776	371 050	240 451
Výsledok hosp.za účtovné obdobie	211 630	164 726	130 599
Záväzky	793 350	925 985	340 172
Dlhodobé záväzky	428 727	455 921	70 000
- Ostatné dlhodobé záväzky	70 000	70 000	70 000
- Záväzky zo soc.fondu	16 463	14 786	-
- Iné dlhodobé záväzky	342 264	371 135	-
- Odložený daňový záväzok	-	-	-
Dlhodobé bankové úvery	-	-	13 368
Krátkodobé záväzky	347 045	454 495	256 804
- Záväzky z obchodného styku	154 782	228 296	176 738
- Záväzky voči spoločníkom	79 960	79 960	79 960
- Záväzky voči zamestnancom	36 192	34 917	-
- Záväzky zo soc. poistenia	22 966	22 182	-
- Daňové záväzky	28 205	39 989	106
- Iné záväzky	24 940	49 151	-
Krátkodobé rezervy	17 578	15 569	-
Bežné bankové úvery	-	-	-
Krátkodobé finančné výpomoci	-	-	-
Časové rozlíšenie	-	-	-
- Výnosy budúcich období dohodové	-	-	-
- Výnosy budúcich období krátkod.	-	-	-
VL.IMANIE A ZÁV. CELKOM	2 147 396	2 068 401	1 317 862

