

VLM Auto, s.r.o.

**V Ý R O Č N Á S P R Á V A
Z A R O K 2 0 1 8**

Adresa: VLM Auto, s.r.o., Priemyselná 5805, 071 01 Michalovce
IČO: 36 574 333
Telefón: 056/6888871

O B S A H

PREHLAD FINANČNÝCH ÚDAJOV ZA ROKY 2016 - 2018

SPRÁVA KONATEĽOV O PODNIKATEĽSKEJ ČINNOSTI V ROKU 2018:

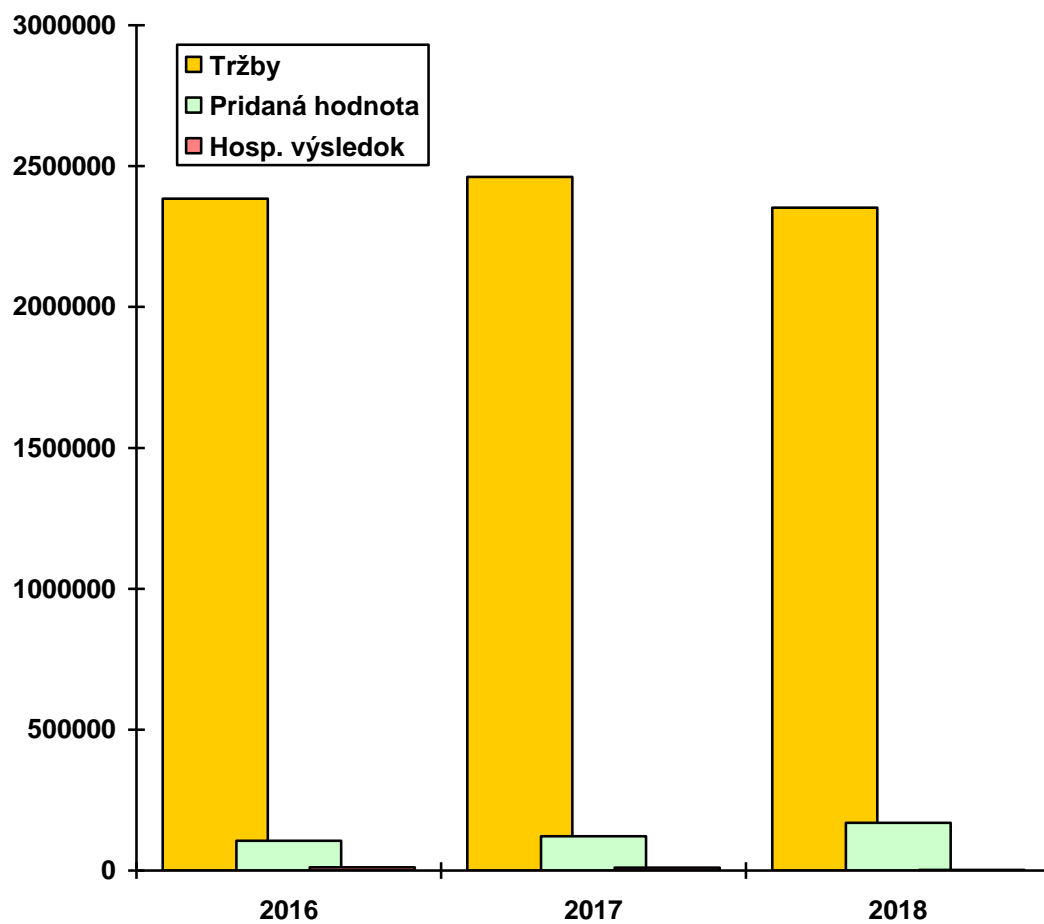
- a) Informácie o vývoji účtovnej jednotky, o stave v ktorom sa nachádza a o významných rizikách a neistotách, ktorým je účtovná jednotka vystavená.
- b) Informácie o udalostiach osobitného významu, ktoré nastali po skončení účtovného obdobia, za ktoré sa vyhotovuje výročná správa.
- c) Informácie o predpokladanom budúcom vývoji činnosti účtovnej jednotky.
- d) Informácia o nákladoch na činnosť v oblasti výskumu a vývoja.
- e) Informácia o nadobúdaní vlastných obchodných podielov.
- f) Návrh na schválenie účtovnej závierky a na rozdelenie zisku alebo vyrovnanie straty.
- g) Informácie o údajoch požadovaných podľa osobitných predpisov.
- h) Informácie o tom, či účtovná jednotka má organizačnú zložku v zahraničí

ÚČTOVNÁ ZÁVIERKA ZA ROK 2018

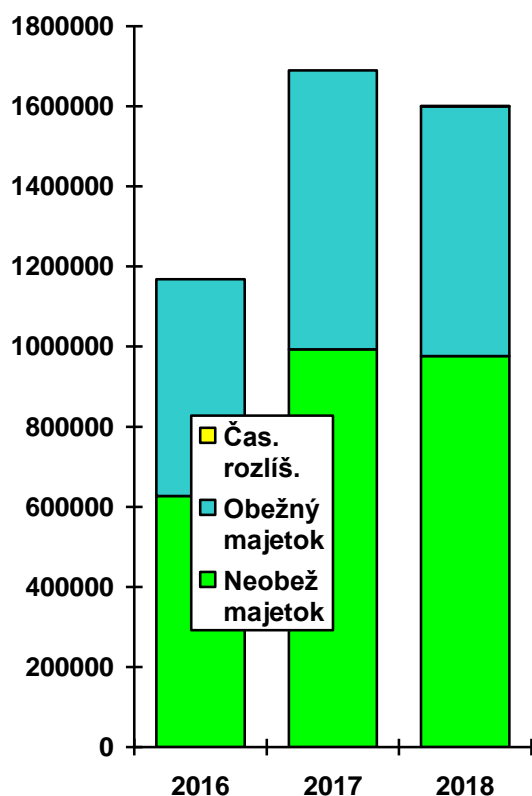
- Bilancia (súvaha)
- Výkaz ziskov a strát

PREHĽAD FINANČNÝCH ÚDAJOV ZA ROK 2016-2018

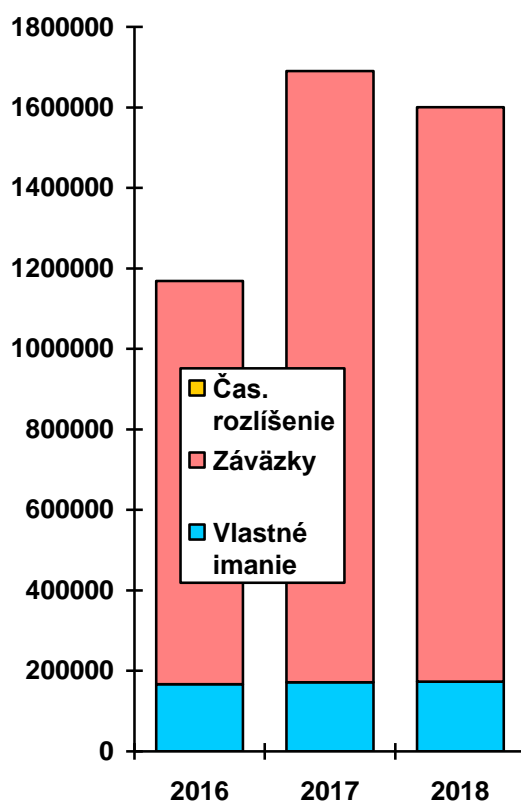
TRŽBY, PRIDANÁ HODNOTA, HOSP. VÝSLEDOK 2016 – 2018 (v eurách)



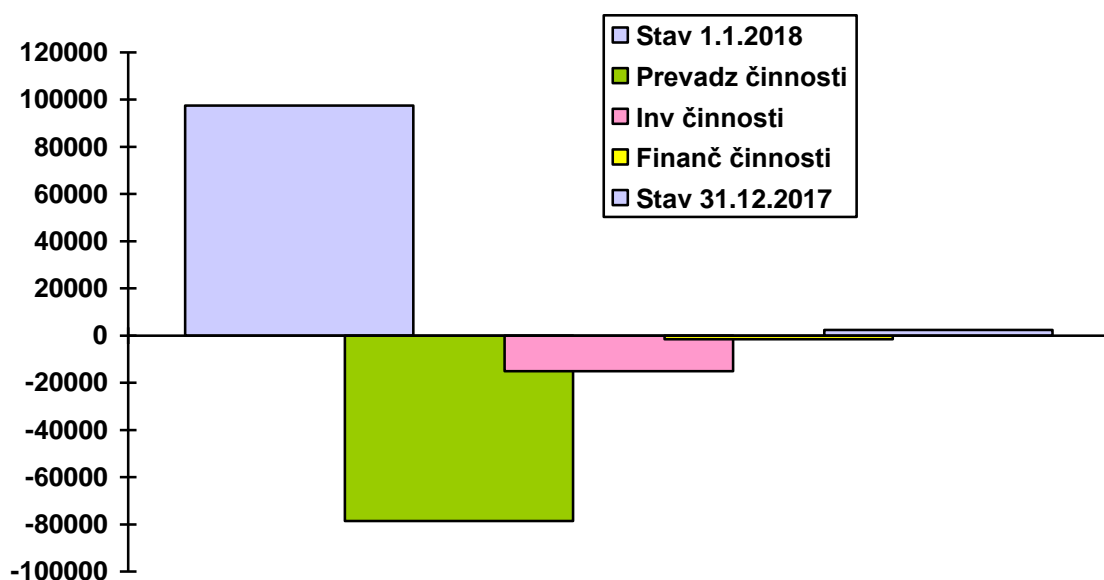
A K T Í V A 2016 - 2018 (v eurách)



P A S Í V A 2016 - 2018 (v eurách)



PREHLAD PEŇAŽNÝCH TOKOV 2018 (v eurách)



SPRÁVA KONATEĽOV O PODNIKATELSKEJ ČINNOSTI V ROKU 2018

a) Informácie o vývoji účtovnej jednotky, o stave v ktorom sa nachádza a o významných rizikách a neistotách, ktorým je účtovná jednotka vystavená.

Spoločnosť VLM Auto, s.r.o. vznikla v roku 2003. Hlavou činnosťou je predaj nových motorových vozidiel Citroen, autorizovaný servis vozidiel Citroen a predaj originálnych náhradných dielov Citroen.

Spoločnosť uvedenú činnosť prevzala od fyzickej osoby Ing. Vladimír Lugoš VLM Auto, ktorá túto činnosť vykonávala od roku 1997.

Od roku 2004 hore uvedenú činnosť začala vykonávať na Priemyselnej ulici č. 5805 v Michalovciach a od roku 2006 v novovybudovanom autokomplexe na Močarianskej ulici č. 6007 v Michalovciach.

Ku koncu roka 2018 mala spoločnosť jedenásť zamestnancov, ktorí sú pravidelne školení na nové produkty, ako aj na nové pracovné postupy pri servisovaní vozidiel.

V roku 2018 spoločnosť predala 125 nových vozidiel Citroen. Okrem toho vykupuje a predáva jazdené vozidlá.

Spoločnosť sa zaoberá aj činnosťami a službami s prevádzkou motorových vozidiel – pneuservis, hotel pneumatík, požičiavanie náhradných vozidiel, umývanie a čistenie interiérov a exteriérov motorových vozidiel, predaj príslušenstva a pod.

V roku 2018 spoločnosť dosiahla obrat 2 385 209 eur a výsledok hospodárenia po zdanení 1 951 eur.

V roku 2017 spoločnosť formou leasingu nadobudla nehnuteľnosti na Močarianskej ulici, s termínom splátok do roku 2029.

VÝKAZ ZISKOV A STRÁT

Ukazovatele efektívnosti hospodárenia:

k 31.12.2018

k 31.12.2017

a) Rentabilita celkového kapitálu

$$\frac{\text{Použitelný zisk+úroky} \quad 21\,964}{\text{Celkový kapitál k 1.1.} \quad 1\,689\,986} = \frac{\quad}{\quad} \times 100 = \quad 1,30 \% \quad 2,36 \%$$

b) Rentabilita vlastného kapitálu;

$$\frac{\text{Použitelný zisk} \quad 1\,951}{\text{Vlastný kapitál k 1.1.} \quad 171\,543} = \frac{\quad}{\quad} \times 100 = \quad 1,14 \% \quad 6,18 \%$$

c) Nákladová rentabilita

$$\frac{\text{Hosp.výsledok} \quad 1\,951}{\text{Celkové náklady} \quad 2\,383\,259} = \frac{\quad}{\quad} \times 100 = \quad 0,08 \% \quad 0,36 \%$$

d) Nákladovosť

$$\frac{\text{Náklady celkom} \quad 2\,383\,259}{\text{Výnosy celkom} \quad 2\,385\,210} = \frac{\quad}{\quad} \times 100 = \quad 99,92 \% \quad 99,64 \%$$

BILANCIA (SÚVAHA)

Analýza štruktúry majetku (aktív), popis obchodného majetku, stálych aktív, obežného majetku, ostatných aktív, %-tuálne zloženie, medziročný pohyb. Analýza zdrojov (pasív), vlastného imania, cudzích zdrojov, ostatných pasív.

ŠTRUKTÚRA MAJETKU A ZDROJOV

Ukazovateľ (v eurách)	Stav k 31.12.2018	%	Stav k 31.12.2017	%	Rozdiel 2018 – 2017
Neob majetok	976 262	61,0	992 849	58,8	- 16 587
Obež majetok	623 643	39,0	697 137	41,2	- 73 494
<i>zásoby</i>	485 213	30,3	495 772	29,3	- 10 559
<i>pohľadávky</i>	136 050	8,5	103 868	6,1	+ 32 182
<i>fin. majetok</i>	2 380	0,2	97 497	5,8	- 95 117
Čas. rozlíšenie	640	-	-	-	+ 640
Aktíva celkom	1 600 545	100	1 689 986	100	- 89 441
Vlastné imanie	173 147	10,8	171 543	10,2	+ 1 604
Závazky	1 427 398	89,2	1 518 443	89,8	- 91 045
<i>bankové úvery</i>	111 275	6,9	67 755	4,0	+ 43 520
Čas. rozlíšenie	-	-	-	-	-
Pasíva celkom	1 600 545	100	1 689 986	100	- 89 441

2018 2017

Miera krytia investičného majetku vlastným kapitálom:

$$\frac{\text{Vlastný kapitál}}{\text{Stále aktíva}} = \frac{173\,147}{976\,262} \times 100 = \begin{matrix} 18,2\% & 17,3\% \end{matrix}$$

Finančná stabilita (koeficient samofinancovania):

$$\frac{\text{Vlastný kapitál}}{\text{Celkové aktíva}} = \frac{173\,147}{1\,600\,545} \times 100 = \begin{matrix} 10,8\% & 10,2\% \end{matrix}$$

Celková zadlženosť (veriteľské riziko):

$$\frac{\text{Cudzí kapitál}}{\text{Celkové aktíva}} = \frac{1\,427\,398}{1\,600\,545} \times 100 = \begin{matrix} 89,2\% & 89,8\% \end{matrix}$$

$$\text{Z toho úverová zadlženosť:} \quad \begin{matrix} 6,9\% & 4,0\% \end{matrix}$$

Okamžitá likvidita

$$\frac{\text{Finančný majetok} \quad 2\,380}{\text{Krátkodobé záv.vč.úverov} \quad 1\,006\,230} = 0,002$$

Bežná likvidita

$$\frac{\text{Obežný majetok - zásoby} \quad 138\,430}{\text{Krátkodobé záväzky + úvery} \quad 1\,006\,230} = 0,137$$

Celková likvidita

$$\frac{\text{Obežný majetok} \quad 623\,643}{\text{Krátkodobé záv.vč.úverov} \quad 1\,006\,230} = 0,619$$

Pracovný kapitál: (obežný majetok - krátkodobé záväzky)

$$623\,643 - 1\,006\,230 = -382\,587 \text{ eur (prevádzkový dlh)}$$

b) Informácie o udalostiach osobitného významu, ktoré nastali po skončení účtovného obdobia, za ktoré sa vyhotovuje výročná správa.

Po skončení účtovného obdobia nenastali skutočnosti osobitného významu, ktoré by bolo potrebné uviesť vo výročnej správe.

c) Informácie o predpokladanom budúcom vývoji činnosti účtovnej jednotky.

V roku 2019 spoločnosť predpokladá ďalší rozvoj svojej činnosti. Na zabezpečenie tohto rozvoja plánuje prijať nových zamestnancov. Predpokladaný počet ku koncu roka 2019 je 14 zamestnancov.

V roku 2019 vykonáme prípravu na vybavenie autokomplexu nabíjacími stanicami v súlade so stratégiou koncernu PSA s nízko emisnými vozidlami (LEV). V budúcnosti predpokladáme vybudovanie karosárskej dielne.

d) Informácia o nákladoch na činnosť v oblasti výskumu a vývoja.

Spoločnosť v roku 2018 nečerpala žiadne náklady na vývoj a výskum.

e) Informácia o nadobúdaní vlastných obchodných podielov.

Spoločnosť v roku 2018 nerealizovala nadobúdanie vlastných obchodných podielov.

f) Návrh na schválenie účtovnej závierky za rok 2018 a na rozdelenie zisku alebo vyrovanie straty.

Konatelia VLM Auto, s.r.o. v zmysle spoločenskej zmluvy po preskúmaní ročnej účtovnej závierky a výročnej správy za rok 2018 a správy audítora, predkladajú spoločníkom na schválenie návrh:

1. Schváliť účtovnú závierku a výročnú správu za rok 2018.
2. Hospodársky výsledok zisk 1 950,52 € zúčtovať nasledovne:
 - v prospech nerozdeleného zisku minulých rokov

g) Informácie o údajoch požadovaných podľa osobitných predpisov.

Pre spoločnosť bezpredmetné.

h) Informácie o tom, či účtovná jednotka má organizačnú zložku v zahraničí

Spoločnosť nemá organizačnú zložku v zahraničí.

Konateľ spoločnosti:

VÝKAZ ZISKOV A STRÁT 01.01.2018 - 31.12.2018, 2017, 2016

v eurách	<u>31.12.2018</u>	<u>31.12.2017</u>	<u>31.12.2016</u>
Výnosy z hosp. činn. spolu	2 385 209	2 861 646	2 385 195
Tržby z predaja tovaru	2 096 319	2 260 206	2 179 423
Tržby z predaja služieb	256 683	201 130	204 772
Tržby z predaja dlh.majetku a mat.	1 130	400 310	1 000
Ostatné výnosy z hosp. činnosti	31 077	-	-
Náklady na hosp. činnosť spolu	2 357 453	2 847 535	2 374 197
Náklady na obst. tovaru	1 972 388	2 122 058	2 025 172
Spotreba materiálu a energie	55 156	23 959	20 962
Služby	156 163	194 222	232 592
Osobné náklady	82 196	52 781	49 228
- <i>Mzdové náklady</i>	60 957	40 118	36 132
- <i>Náklady na sociálne poistenie</i>	20 503	12 286	12 718
- <i>Sociálne náklady</i>	736	377	378
Dane a poplatky	4 305	2 809	5 277
Odpisy dlhodobého majetku	60 897	43 619	24 278
Zost.cena pred.dlh.majetku a mat.	1 824	402 000	-
Tvorba a zúčt.opr.položiek k pohľ.	10 286	- 7 247	3 561
Ostatné prevádzkové náklady	14 238	13 334	13 127
Výsledok hosp.z hosp.činnosti	27 756	14 111	10 998
Pridaná hodnota	169 295	121 097	105 469
Výnosy z finanč. činn. spolu	1	20 612	24 665
Výnosové úroky	-	-	-
Ostatné výnosy z finanč. činnosti	1	20 612	24 665
Náklady na fin. činn. spolu	22 945	21 031	20 534
Nákladové úroky	22 013	17 254	16 785
Ostatné náklady z finanč.činnosti	2 932	3 777	3 749
Výsledok hosp.z finanč.činnosti	- 22 944	- 419	4 131
Výsled. hosp. pred zdanením	4 812	13 692	15 129
Daň z príjmov – splatná	2 861	3 390	3 540
-odložená	-	-	-
Výsledok hosp.za účt. obdobie	1 951	10 302	11 589

BILANCIA K 31.12.2018, 2017, 2016

	31.12.2018	31.12.2017	31.12.2016
Majetok (v eurách)			
Neobežný majetok	976 262	992 849	626 955
Dlhodobý nehmotný majetok	-	-	-
Dlhodobý hmotný majetok	976 262	992 849	626 955
- Pozemky	438 033	438 033	425 242
- Stavby	477 003	500 928	129 967
- Samostatné hnutelné veci	61 226	53 888	71 746
- Obstarávaný dlhod. hm.majetok	-	-	-
Dlhodobý finančný majetok	-	-	-
- Podiely v dcérskych spoloč.	-	-	-
- Podiely s podst. vplyvom	-	-	-
- Ostatné pôžičky	-	-	-
Obežný majetok	623 643	697 137	541 508
Zásoby	485 213	495 772	481 689
- Materiál	-	-	-
- Tovar	485 213	495 772	481 689
Odložená daňová pohľadávka	-	-	-
Krátkodobé pohľadávky	136 050	103 868	54 963
- Pohľadávky z obchodného styku	135 422	99 222	50 401
- Daňové pohľadávky	628	4 646	4 562
- Iné pohľadávky	-	-	-
Finančné účty	2 380	97 497	4 856
- Peniaze	2 380	50 071	5 856
- Účty v bankách	-	47 426	4 856
Časové rozlíšenie	640	-	-
- Náklady budúcich období	640	-	-
- Príjmy budúcich období	-	-	-
MAJETOK CELKOM	1 600 545	1 689 986	1 168 463

BILANCIA K 31.12.2018, 2017, 2016

	31.12.2018	31 12.2017	31.12.2016
Vlastné imanie a záväzky (v eurách)			
Vlastné imanie	173 147	171 543	166 737
Základné imanie	92 943	92 943	92 943
Zákonné rezervné fondy	9 294	9 294	9 294
Ostatné fondy zo zisku	-	-	-
Výsledok hosp.min.rokov	68 959	59 004	52 911
Výsledok hosp.za účtovné obdobie	1 951	10 302	11 589
Záväzky	1 427 398	1 518 443	1 001 726
Dlhodobé záväzky	389 679	391 745	-
- Záväzky zo soc.fondu	512	202	-
- Iné dlhodobé záväzky	389 167	391 543	-
Dlhodobé bankové úvery	31 489	67 755	4 330
Krátkodobé záväzky	911 726	1 051 176	776 427
- Záväzky z obchodného styku	589 288	719 868	770 631
- Záväzky voči spoločníkom	270 724	326 832	-
- Záväzky voči zamestnancom	4 526	2 454	2 691
- Záväzky zo soc.zabezpečenia	2 482	1 340	1 453
- Štát-daňové záväzky	497	682	1 652
- Iné záväzky	44 209	-	-
Krátkodobé rezervy	2 898	2 228	2 287
Bežné bankové úvery	79 786	-	192 304
Krátkodobé finančné výpomoci	11 820	5 539	26 378
Časové rozlíšenie		-	-
- Výnosy budúcich období dohodové		-	-
- Výnosy budúcich období krátkod.		-	-
VL.IMANIE A ZÁV. CELKOM	1 600 545	1 689 986	1 168 463

