



**V Ý R O Č N Á   S P R Á V A**  
**spoločnosti**  
**Deufol Slovensko s.r.o.**

**za rok 2018**



## OBSAH

1. Profil spoločnosti Deufol Slovensko, s.r.o.
2. Správa o činnosti a finančnej situácii spoločnosti, plán na rok 2019
3. Návrh na rozdelenie zisku
4. Účtovná závierka 2018
5. Správa nezávislého audítora

V Krušovciach, 27.8.2019



## 1. PROFIL SPOLOČNOSTI

### Základné identifikačné údaje spoločnosti :

Obchodné meno : Deufol Slovensko s.r.o.  
Sídlo : Bedzianska cesta 667, 965 31 Krušovce  
IČO : 31422527  
Deň zápisu : 12. 10. 1992

Obchodný register Okresného súdu Nitra, odd. Sro, vl.č. 3131/N

### Predmet činnosti:

- Kúpa tovaru za účelom jeho predaja konečnému spotrebiteľovi (maloobchod)
- Kúpa tovaru za účelom jeho predaja iným prevádzkovateľom živnosti (veľkoobchod)
- Sprostredkovanie obchodu, služieb a výroby
- Podnikateľské poradenstvo
- Prevádzkovanie skladov
- Colná deklarácia
- Stolárstvo
- Zasielateľstvo
- Baliarenská činnosť
- Poradenská činnosť v oblasti priemyselných obalov, obchodu, služieb a výroby

### Vedenie spoločnosti

Štatutárny orgán : Peter Petráš – konateľ spoločnosti  
Marcel Dévény – konateľ spoločnosti



## Profil spoločnosti

Spoločnosť Deufol Slovensko s.r.o. je začlenená do skupiny Deufol SE. Deufol SE je európska spoločnosť, ktorá je významnou spoločnosťou v oblasti priemyselnej logistiky a pôsobí vo všetkých krajinách Európy, najmä v Nemecku. Okrem Európy má svoje aktivity aj v USA a Číne.

Z uvedeného vyplýva, že hlavným predmetom spoločnosti Deufol Slovensko s.r.o. je priemyselná logistika, predovšetkým však priemyselné balenie. Nakoľko ide o balenie veľkých zariadení, uvedená činnosť sa vykonáva buď v priestoroch sídla spoločnosti Deufol Slovensko, s.r.o., alebo u výrobcu dodávaných produktov, resp. objednávateľa balenia. Predmetom činnosti je aj poradenská činnosť v oblasti priemyselných obalov, obchodu, služieb a výroby, prevádzkovanie skladov, maloobchod a veľkoobchod. Významnou položkou predmetu činnosti je aj nájom vlastnej nehnuteľnosti – montážna hala.

Účtovná jednotka nemá v zahraničí žiadnu organizačnú zložku.



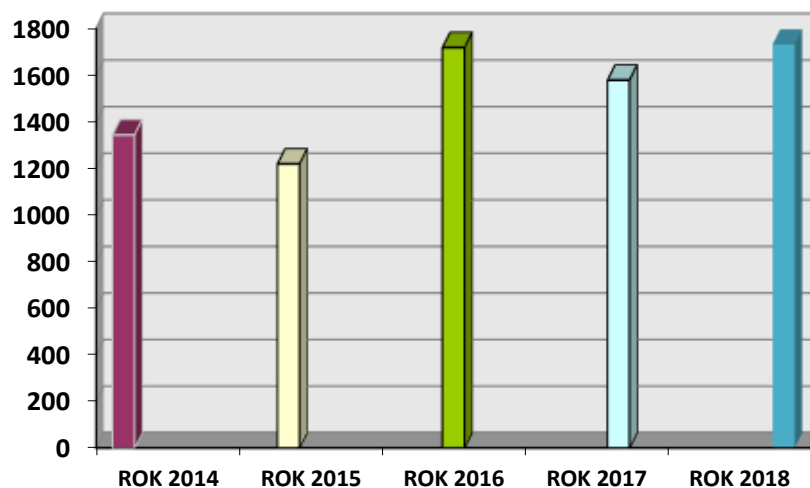
## 2. SPRÁVA O ČINNOSTI A FINANČNEJ SITUÁCII SPOLOČNOSTI V ROKU 2018

Rok 2018 bol pre spoločnosť Deufol Slovensko s.r.o., rokom stability a prípravy novej investície v Martine. Podnikateľské aktivity v oblasti priemyselnej logistiky pokračovali a Deufol Slovensko v oblasti priemyselného balenia a skladovania zvyšoval tržby, čo je prejavom dobrej kvality v poskytovaní služieb.

Cieľom spoločnosti je stále viac sa zamerať na zákazníka a je potrebné vytvárať spoločne dobré vzťahy a nové riešenia aj zamerané na používanie IT technológií z kuchyne Deufol SE – čo sa nám aj darilo.

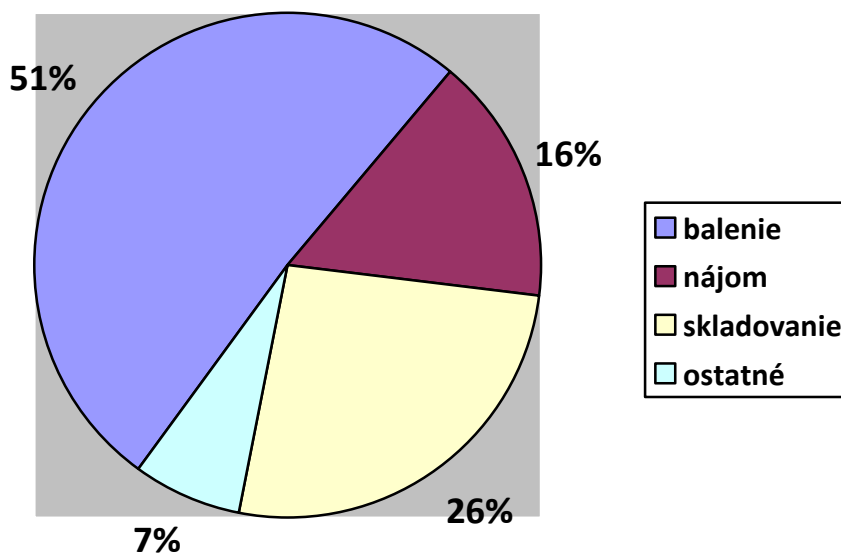
Tržby spoločnosti Deufol Slovensko s.r.o. v roku 2018 dosiahli výšku 1 732 tis. €, čo je zvýšenie oproti roku 2017 o 153 tis. €.

Výška tržieb v tis. €



V roku 2018 tržby za balenie presiahli 51 % z celkových tržieb, tržby zo skladovania dosiahli 26% a prenájom haly tvoril cca 16 % z celkových tržieb . 7 % z celkových tržieb tvorili ostatné tržby.

## Štruktúra tržieb v percentách



Spoločnosť podľa plánu, ktorý má vypracovaný na 5 rokov, predpokladá medziročný nárast tržieb približne o 5%.

## Riziká a neistoty

Spoločnosť Deufol Slovensko s.r.o. má vypracovaný Risk Map, kde sú posudzované možné riziká spoločnosti. Risk Map sa aktualizuje a dopĺňa pravidelne v polročných intervaloch.



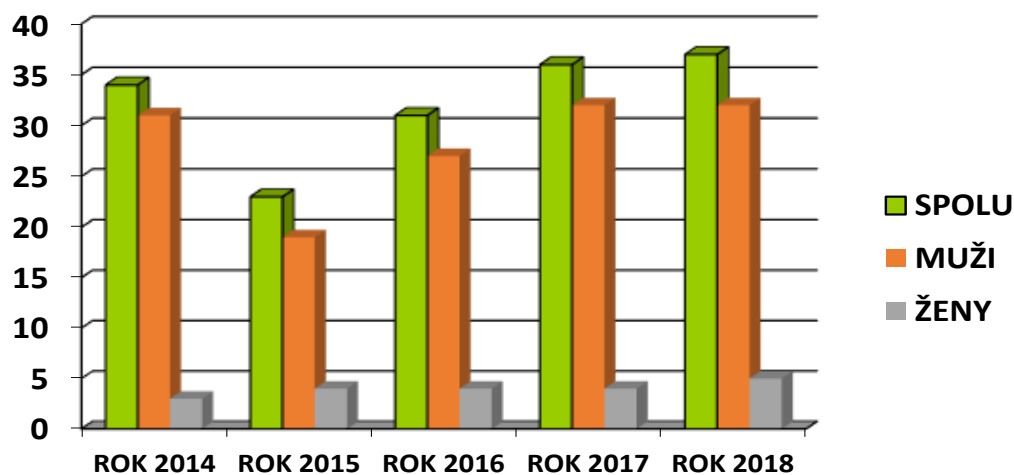
Kvalita, kladný hospodársky výsledok a dodržiavanie termínov je základnou prioritou spoločnosti Deufol Slovensko s.r.o. .

Aby sme náročné úlohy splnili, je dôležité mať kvalitný , vzdelaný, zaškolený a lojalny personál k zamestnávateľovi.

### Informácie o stave a stave a vývoji zamestnanosti

V personálnej oblasti dosiahol stav zamestnancov v roku 2018 počet 37 zamestnancov. V porovnaní s rovnakým obdobím minulého roku znamená stav ku koncu roka 2018 medziročný nárast o 1 zamestnanca. V štruktúre zamestnancov tvoria ženy 13,5 % z celkového počtu zamestnancov.

#### Štruktúra zamestnancov



Spoločnosť venuje pozornosť vzdelávaniu a ďalšiemu profesionálnemu rozvoju svojich zamestnancov, hlavne v oblasti jazykových kurzov a odborných školení.

Bezpečnosť a ochranu zdravia pri práci zamestnancov zabezpečuje spoločnosť BKS SAFETY s.r.o. Topoľčany.

Pracovnú zdravotnú službu zabezpečuje spoločnosť ALW s.r.o. Topoľčany.



### **Vplyv činnosti spoločnosti na životné prostredie**

Spoločnosť Deufol Slovensko s.r.o. dodržiava všetky predpisy a zákony o ochrane životného prostredia. Snahou spoločnosti je neustále zefektívňovať systém triedeného zberu druhotných surovín a odpadov, predovšetkým plastov, papiera a dreva a znižovať tak objem a náklady na komunálny odpad.

Spoločnosť nemá významný vplyv na životné prostredie v regióne.

Vzhľadom na nový zákon o odpadoch bola podpísaná zmluva s profesionálnou agentúrou , ktorá vykonáva potrebné práce v tejto oblasti v spoločnosti Deufol Slovensko.

### **Náklady na činnosť v oblasti výskumu a vývoja**

V oblasti výskumu a vývoja, vzhľadom na charakter svojej činnosti, nemá spoločnosť žiadne náklady.

### **Finančná situácia spoločnosti**

Finančná situácia v spoločnosti Deufol Slovensko s.r.o. bola na dobrej úrovni.

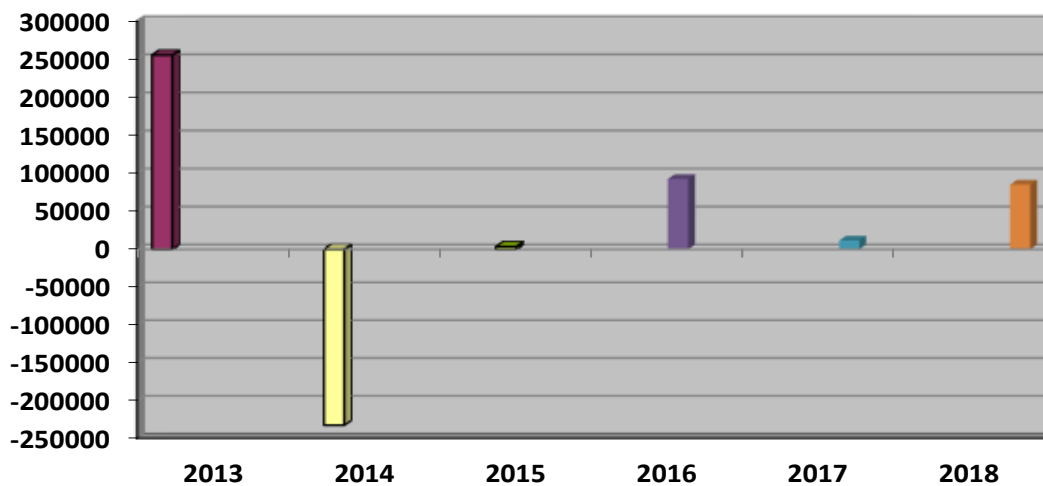
V oblasti poistenia pokračujeme v aktivitách Deufol SE, čo znamená, že poistenie je riadené z centrály. Poistenie majetku a zodpovednosti za škodu spôsobenú činnosťou poisteného je zabezpečené poisťovňou Generali Slovensko.



## Hospodársky výsledok

Spoločnosť Deufol Slovenko s.r.o. vykázala v roku 2018 hospodársky výsledok - zisk v sume 85 103,74 EUR.

HV po zdanení



## Finančné ukazovatele

### SÚVAHA

<b>AKTÍVA</b>	<b>2017</b>	<b>2018</b>
Dlhodobý nehmotný majetok	7 482	10 088
Dlhodobý hmotný majetok	1 505 129	1 457 697
<b>Neobežný majetok</b>	<b>1 512 611</b>	<b>1 467 785</b>
Zásoby	63 672	74 711
Pohľadávky	210 529	299 095
Finančné účty	152 239	134 063
<b>Obežný majetok</b>	<b>426 440</b>	<b>507 869</b>
<b>Časové rozlíšenie</b>	<b>6 000</b>	<b>6 206</b>
<b>SPOLU MAJETOK</b>	<b>1 945 051</b>	<b>1 981 860</b>
<b>PASÍVA</b>		
Základné imanie	69 708	69 708
Kapitálové fondy	403 187	403 187
Fondy zo zisku	6 971	6 971
Výsledok hospodárenia minulých rokov	1 162 014	1 073 600
Výsledok hospodárenia za účtovné obdobie	11 586	85 104
<b>Vlastné imanie</b>	<b>1 653 466</b>	<b>1 638 570</b>
Rezervy	33 409	49 411
Dlhodobé záväzky	56 286	80 087
Krátkodobé záväzky	187 007	179 288
Bankové úvery a výpomoci	14 882	34 502
<b>Záväzky</b>	<b>291 584</b>	<b>343 288</b>
<b>Časové rozlíšenie</b>	<b>1</b>	<b>2</b>
<b>SPOLU VLASTNÉ IMANIE A ZÁVAZKY</b>	<b>1 945 051</b>	<b>1 981 8608</b>

**VÝKAZ ZISKOV A STRÁT**

	2017	2018
<b>Výnosy z hospodárskej činnosti,</b>		
<b>z toho:</b>	<b>1 579 193</b>	<b>1 732 303</b>
Tržby z predaja výrobkov a služieb	1 456 357	1 664 991
Tržby z predaja tovaru	117 830	62 004
Tržby z predaja dlhodobého majetku a materiálu	1 500	0
Ostatné výnosy a zmena stavu zásob	3 506	5 308
<b>Náklady na hospodársku činnosť,</b>		
<b>z toho:</b>	<b>1 545 833</b>	<b>1 619 218</b>
Náklady na obstaranie predaného tovaru	47 251	40 806
Výrobná spotreba	474 462	442 459
Služby	258 878	344 123
Osobné náklady	605 898	649 301
Odpisy dlhodobého majetku	118 247	106 847
Ostatné náklady	41 097	35 682
<b>Výsledok hospodárenia</b>		
<b>z hospodárskej činnosti</b>	<b>33 360</b>	<b>113 085</b>
Výnosy z finančnej činnosti	3	0
Náklady na finančnú činnosť	3 838	3 825
<b>Výsledok hospodárenia</b>		
<b>z finančnej činnosti</b>	<b>- 3 835</b>	<b>- 3 825</b>
<b>Výsledok hospodárenia</b>		
<b>z bežnej činnosti</b>	<b>29 525</b>	<b>109 260</b>
Daň z príjmov	17 939	24 156
Mimoriadne výnosy	0	0
Mimoriadne náklady	0	0
<b>Výsledok hospodárenia</b>		
<b>z mimoriadnej činnosti</b>	<b>0</b>	<b>0</b>
<b>Výsledok hospodárenia</b>		
<b>za účtovné obdobie</b>	<b>11 586</b>	<b>85 104</b>

	2017	2018	rozdiel
<b>Ukazovatele rentability firmy</b>			
Rentabilita výnosov v %	0,73	4,91	4,18
Rentabilita nákladov v %	0,75	5,24	4,49
<b>Ukazovatele aktivity firmy</b>			
Doba obratu celkového kapitálu	443	412	- 31
Doba obratu zásob	14	16	2
Doba obratu pohľadávok	47	62	15
Doba obratu záväzkov	43	37	- 6
<b>Zadĺženosť firmy v %</b>			
Celková zadĺženosť	15	17	2
Zadĺženosť vlastného kapitálu	18	21	3
Úrokové krytie	1 599	9 738	8 139
<b>Ďalšie ukazovatele</b>			
Čistý pracovný kapitál EUR	234 189	310 785	76 596
Mzdová produktivita k výnosom	3,67	3,76	0,09
Mzdová produktivita k prid.hodnote	1,84	1,95	0,11

### 3. NÁVRH NA ROZDELENIE ZISKU ZA ROK 2018

Spoločnosť za rok 2018 vykázala čistý hospodársky výsledok po zdanení v sume 85 103,74 €. Konatelia spoločnosti navrhujú, aby uvedený zisk bol v plnej výške 85 103,74 € preúčtovaný na nerozdelený zisk minulých rokov.

Po skončení účtovného obdobia, za ktoré sa vyhotovuje výročná správa, nenastali udalosti osobitného významu, ktoré by bolo treba zverejniť v tejto výročnej správe.

Peter Petráš  
konateľ spoločnosti

Marcel Dévény  
konateľ spoločnosti