

VFS Financial Services Slovakia s.r.o.

**SPRÁVA NEZÁVISLÉHO AUDÍTORA
Z AUDITU ÚČTOVNEJ ZÁVIERKY
K 31. DECEMBRU 2018**

A

**SPRÁVA K ĎALŠÍM POŽIADAVKÁM
ZÁKONOV A INÝCH PRÁVNÝCH
PREDPISOV**

VOLVO

Volvo Financial Services

**VFS Financial Services
Slovakia s.r.o.**

Výročná správa 2018

Obsah

1. Základné informácie o spoločnosti	3
2. Prehľad obchodných a finančných výsledkov dosiahnutých v roku 2018	3
3. Prehľad očakávaného vývoja v roku 2019	3
4. Návrh na rozdelenie zisku	4
5. Udalosti ktoré nastali po skončení fin. obdobia, za ktoré sa vypracúva táto výročná správa	4
6. Ukazovatele charakterizujúce činnosti spoločnosti v rokoch 2016, 2017 a 2018	4
7. Prehľad najdôležitejších údajov	7

Správa nezávislého audítora

Súvaha

Výkaz ziskov a strát

Poznámky

1. ZÁKLADNÉ INFORMÁCIE O SPOLOČNOSTI

VFS Financial Services Slovakia s.r.o. (ďalej len ako „Spoločnosť“) je 100% dcérskou spoločnosťou Volvo Holding Sverige AB, Göteborg, Švédsko, a preto tvorí neoddeliteľnú súčasť skupiny AB Volvo so sídlom v Göteborgu, Švédske kráľovstvo. Spoločnosť bola založená v roku 2007.

Spoločnosť vystupuje ako kapitálová finančná spoločnosť a ponúka svojmu zákazníkovi finančné riešenia pre nákladné vozidlá kupované väčšinou od spoločností Volvo Group Slovakia, s.r.o. (predtým Volvo Truck Slovak, s.r.o.), Renault Truck ČR s.r.o. a Ascendum Stavebné stroje Slovensko s.r.o. (predtým Volvo Stavebné stroje Slovensko s.r.o.).

2. PREHĽAD OBCHODNÝCH A FINANČNÝCH VÝSLEDKOV DOSIAHNUTÝCH V ROKU 2018

V roku 2018 celková miera trhovej priebojnosti spoločnosti na trhu sa zvýšila na 31,7% (2017: 31,5%). V prípade divízie Volvo truck sa miera trhovej priebojnosti znížila na 29,4% (2017: 31,0%) a v prípade spoločnosti Renault truck sa zvýšila na 36,3% (2017: 34,9%), miera trhovej priebojnosti spoločnosti Volvo stavebné stroje sa zvýšila na 38,5% (2017: 30,3%).

Spoločnosť dosiahla za rok 2018 zisk po zdanení vo výške 894 tis. EUR, v roku 2017 dosiahla zisk vo výške 963 tis. EUR.

Celková hodnota majetku spoločnosti sa znížila o 683 371 EUR, z 67 644 108 EUR v r. 2017 na 66 980 737 EUR v roku 2018. Hlavným dôvodom tohto zníženia bolo zníženie leasingového portfólia.

Portfólio finančného leasingu je financované pôžičkami od spoločnosti Volvo Treasury AB, Göteborg.

K 31. decembru 2018 spoločnosť mala 10 zamestnancov (k 31. decembru 2017: 10 zamestnancov).

Spoločnosť nemá pobočku zahraničnej osoby v zahraničí. V roku 2018 spoločnosť neinvestovala do výskumu a vývoja.

Činnosti spoločnosti nemajú negatívny vplyv na životné prostredie.

3. PREHĽAD OČAKÁVANÉHO VÝVOJA V ROKU 2019

Výsledky Spoločnosti za prvých päť mesiacov roka 2019 boli priemerné: miera trhovej priebojnosti dosiahla úroveň 24,2%.

Vo všeobecnosti môžeme očakávať, že miera trhovej priebojnosti Spoločnosti na trh v roku 2019 dosiahne úroveň približne 27%. V roku 2018 Spoločnosť ďalej ponúka aj sprostredkovanie poisťných služieb. Spoločnosť môže očakávať vyššie náklady spojené so získavaním finančných prostriedkov vzhľadom na súčasnú situáciu na finančnom trhu. Spoločnosť má zaistené financovanie od Volvo Treasury na základe podpísaných dlhodobých zmlúv.

V Senci, 26.6. 2019



Martin Piško
Štatutárny zástupca



Peter Sochuliak
Štatutárny zástupca

4. NÁVRH NA ROZDELENIE ZISKU

Štatutárny orgán navrhuje rozdeliť zisk po zdanení 894 122 EUR za rok 2018 nasledovne:

- Prevod do nerozdeleného zisku: 894 122 EUR

5. UDALOSTI, KTORÉ NASTALI PO SKONČENÍ FINANČNÉHO OBDOBIA, ZA KTORÉ SA VYPRACÚVA VÝROČNÁ SPRÁVA

Po 31. decembri 2018 nenastali také udalosti, ktoré by si vyžadovali zverejnenie alebo vykázanie v účtovnej závierke za rok 2018.

6. UKAZOVATELE CHARAKTERIZUJÚCE ČINNOSTI SPOLOČNOSTI ZA ROKY 2016, 2017 A 2018

Vývoj majetku (netto):

Tabuľka č. 1:

	31.12.2018	Change	31.12.2017	Change	31.12.2016
	EUR	%	EUR	%	EUR
Majetok	66 980 737	-1,01%	67 664 108	0,76%	67 155 318
Neobežný majetok	26 011 574	-12,62%	29 766 730	10,28%	26 992 380
Dlhodobý nehmotný majetok	0		0		0
Dlhodobý hmotný majetok	22 606 482	-11,70%	25 601 267	20,24%	21 292 241
Dlhodobý finančný majetok	3 405 092	-18,25%	4 165 463	-26,92%	5 700 139
Neobežný majetok celkom	26 011 574	-12,62%	29 766 730	10,28%	26 992 380
Obežný majetok	40 614 088	8,20%	37 535 453	-5,91%	39 894 332
Zásoby	102	-99,98%	483 536	369,74%	102 937
Dlhodobé pohľadávky	22 176 546	8,11%	20 513 441	-11,21%	23 102 530
Krátkodobé pohľadávky	15 784 394	2,34%	15 423 954	-6,88%	16 563 193
Finančné účty	2 653 046	138,04%	1 114 522	787,03%	125 672
Obežný majetok celkom	40 614 088	8,20%	37 535 453	-5,91%	39 894 332
Časové rozlíšenie	355 075	-1,89	361 925	34,74%	268 606
Majetok celkom	66 980 737	-1,01%	67 664 108	0,76%	67 155 318

Vlastné imanie a záväzky

Tabuľka č. 2:

	31.12.2018	Change	31.12.2017	Zmena/ Change	31.12.2016
	EUR	%	EUR	%	EUR
Vlastné imanie a záväzky					
Vlastné imanie					
Základné imanie	3 993 903	0,00%	3 993 903	0,00%	3 993 903
Fondy zo zisku	399 390	0,00%	399 390	0,00%	399 390
Výsl.hospodárenia min.rokov	2 011 274	91,95%	1 047 798	161,36%	400 897
Výsl.hosp. za účtovné obdobie	894 121	-7,19%	963 426	48,93%	646 902
Vlastné imanie celkom	7 298 688	13,96%	6 404 517	17,71%	5 441 092
Záväzky					
Rezervy	59 682 049	-2,56%	61 251 622	-0,74%	61 706 257
Dlhodobé záväzky	348 691	35,80%	256 777	30,62%	196 577
Krátkodobé záväzky	35 399 624	3,54%	34 189 330	2,73%	33 280 221
Bankové úvery	23 933 624	-10,71%	26 805 405	-0,02%	26 811 699
	0		0	-100,00%	1 390 809
Záväzky celkom	59 681 939	-2,56%	61 251 512	-0,69%	61 679 306
Časové rozlíšenie	0	-100,00%	7 969	0,00%	7 969
Vlastné imanie a záväzky celkom	66 980 737	-1,01%	67 664 108	0,76%	67 155 318

Vývoj položiek výkazu ziskov a strát

Tabuľka č. 3:

	31.12.2018	Zmena/ Change	31.12.2017	Zmena/ Change	31.12.2016
	EUR	%	EUR	%	EUR
Tržby z predaja tovaru	20 909 123	32,12%	15 825 386	-39,24%	26 047 493
Náklady vynaložené na obstaranie predaného tovaru	-20 633 865	29,66%	-15 913 488	-38,72%	-25 970 100
Obchodná marža	275 258	-312,43%	-88 102	-213,84%	77 393
Tržby z služieb	5 978 241	13,13%	5 284 615	10,95%	4 763 127
Spotreba služieb	-1 107 036	18,52%	-934 079	9,09%	-856 246
Pridaná hodnota	4 871 205	11,97%	4 350 536	11,36%	3 906 881
Osobné náklady	-477 801	-24,27%	-630 949	13,80%	-554 438
Odpisy a opravné položky k dlhodobému hmotnému a nehmotnému majetku	-4 995 056	1,28%	-4 931 941	10,39%	-4 467 722
Ostatné výnosy z hospodárskej činnosti	2 607 808	15,27%	2 262 308	20,53%	1 876 966
Ostatné náklady na hospodársku činnosť	-2 008 367	15,97%	-1 731 735	17,48%	-1 474 092
Výsledok hospodárenia z hospodárskej činnosti	271 182	-134,27%	-791 299	-35,32%	-1 223 389
Finančné výnosy	1 324 096	-44,11%	2 369 108	-4,16%	2 472 016
Finančné náklady	-341 713	-28,72%	-479 362	75,84%	-624 689
Výsledok hospodárenia z finančnej činnosti	982 383	-48,02%	1 889 746	2,30%	1 847 327
Daň z príjmov z bežnej činnosti	359 444	166,21%	135 021	-687,97%	-22 964
Výsledok hospodárenia za účtovné obdobie	894 121	-7,19%	963 426	48,93%	646 902

7. PREHĽAD NAJDÔLEŽITEJŠÍCH ÚDAJOV

7.1 Vývoj majetku za obdobie rokov 2017 - 2018

Majetok

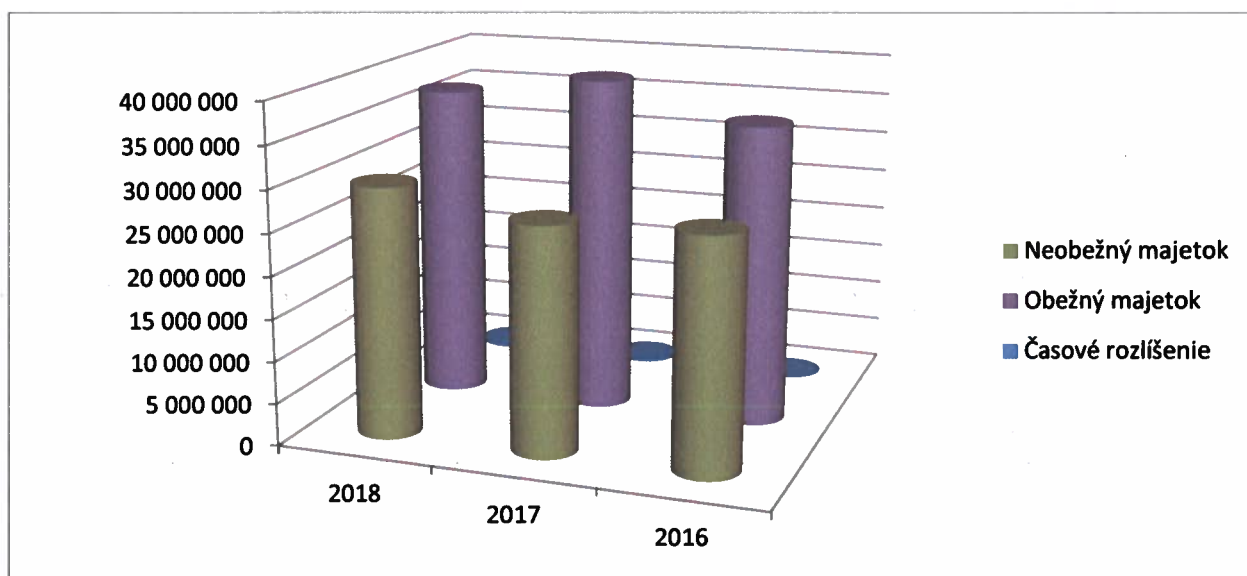
K 31.12.2018 majetok Spoločnosti sa znížil oproti roku 2017 o 683 371 EUR na 66 980 737 EUR (t. j. o 1,01%). Najdôležitejšie zníženie majetku bolo v komponente neobežného majetku. Neobežný majetok sa znížil o 3 755 156 EUR oproti predchádzajúcemu obdobiu. Obežný majetok sa zvýšil oproti roku 2017 o 3 078 635 EUR, t.j. o 8,20 %.

Hodnota dlhodobých pohľadávok z lízingových zmlúv sa zvýšila o 1 663 105 EUR v porovnaní s rokom 2017 a hodnota krátkodobých pohľadávok sa rovnako zvýšila o 360 440 EUR v dôsledku zmeny štruktúry a splatnosti portfólia lízingových zmlúv.

Nasledujúci diagram znázorňuje štruktúru a vývoj majetku v EUR za posledné tri účtovné obdobia:

Diagram č.1:

Vývoj majetkovej situácie



Vývoj majetkovej situácie	2018	2017	2016
Neobežný majetok	26 011 574	29 766 730	26 992 380
Obežný majetok	40 614 088	37 535 453	39 963 242
Časové rozlíšenie	355 075	361 925	286 606

7.2 Vývoj vlastného imania a záväzkov v období rokov 2017 - 2018

Vlastné imanie

Základné imanie vo výške 3 993 903 EUR je v rovnakej výške ako v predchádzajúcom účtovnom období a bolo splatené v plnej výške. Jediným dôvodom zvýšenia vlastného imania bol dosiahnutý zisk za účtovné obdobie 2017.

Výsledok z roku 2018 predstavoval zisk vo výške 894 121 EUR (v roku 2017 zisk vo výške 963 426 EUR). Zisk predchádzajúceho obdobia bol použitý na vysporiadanie strát minulých rokov a prevod na nerozdelený zisk.

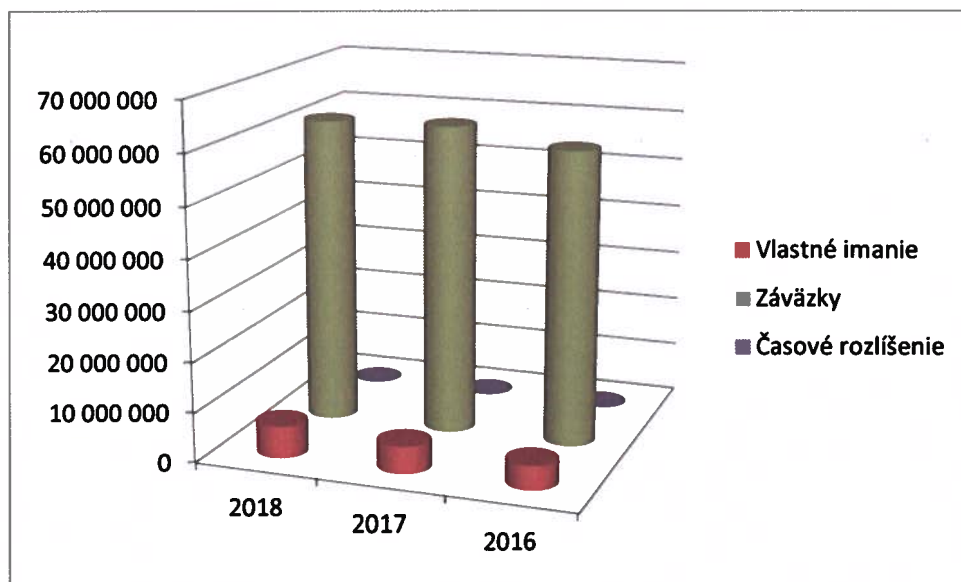
Záväzky

Záväzky sa znížili oproti roku 2017 o 1 569 573 EUR, čo predstavuje zníženie o 2,56 %, v dôsledku záväzkov voči iným spoločnostiam v skupine. Tým sa zmenila štruktúra záväzkov podľa obdobia splatnosti. Dlhodobé záväzky sa zvýšili o 1 210 294 EUR a krátkodobé záväzky sa znížili o 2 871 781 EUR. Spoločnosť mal ostatok kontokorentného úveru ku koncu roka vo výške 0 EUR.

Nasledujúci diagram znázorňuje vývoj a štruktúru vlastného imania a záväzkov v EUR za posledné tri účtovné obdobia:

Diagram č.2

Prehľad vlastného imania a záväzkov



Prehľad vlastného imania a záväzkov	2018	2017	2016
Vlastné imanie	7 298 688	6 404 517	5 441 092
Záväzky	59 682 049	61 251 622	61 706 257
Časové rozlíšenie	0	7 969	7 969

7.3 Vývoj výnosov za obdobie 2017 - 2018

Výnosy z predaja tovaru sa zvýšili oproti roku 2017 o 5 083 737 EUR na sumu 20 909 123 EUR, čo predstavuje zvýšenie o 32,12 %. Súbežne so zvýšením výnosov z predaja tovaru sa zvýšili aj náklady na predaný tovar, a to o 29,66 %.

Výnosy z predaja služieb vyplývajúcich z poskytovania prevádzkového leasingu sa v roku 2018 zvýšili na 5 978 241 EUR (v r. 2017 to bolo 5 284 615 EUR) t.j. o 693 626 EUR (zvýšenie o 13,13%).

V súvislosti s nadobudnutím neobežného hmotného majetku došlo k zvýšeniu odpisov v roku 2018. Oproti roku 2017 sa odpisy zvýšili na 4 995 056 EUR, t.j. o 63 115 EUR, t.j. o 1,28 %.

Vývoj výsledkov od obdobia rokov 2017 - 2018

V roku 2018 Spoločnosť vytvorila zisk z hospodárskej činnosti vo výške 271 182 EUR a v porovnaní s rokom 2017 sa zvýšil o 1 062 481 EUR, čo predstavuje zvýšenie o 134,27%.

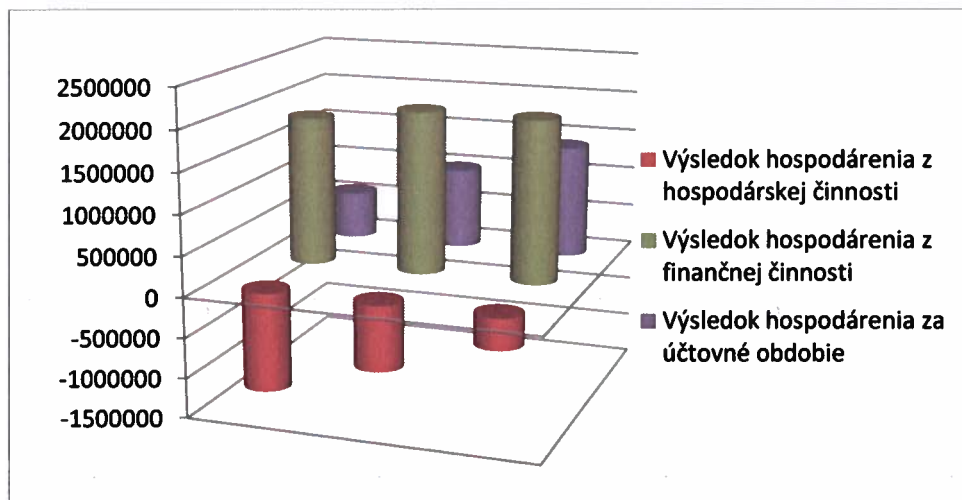
Zisk pred zdanením za účtovné obdobie roka 2018 predstavuje 1 253 565 EUR (v roku 2017, spoločnosť vytvorila zisk vo výške 1 098 447 EUR).

Čistý zisk po zdanení za účtovné obdobie roka 2018 predstavuje 894 121 EUR (v roku 2017, spoločnosť vytvorila zisk vo výške 963 426 EUR).

Nasledujúci diagram znázorňuje výsledky podľa jednotlivých činností, dosiahnuté za posledné tri roky:

Diagram č.3

Vývoj výsledkov hospodárenia za roky 2016, 2017 a 2018



Vývoj výsledkov hospodárenia za roky:	2018	2017	2016
Výsledok hospodárenia z hospodárskej činnosti	271 182	-791 299	-1 223 389
Výsledok hospodárenia z finančnej činnosti	982 383	1 889 746	1 847 327
Výsledok hospodárenia za účtovné obdobie	894 121	963 426	585 739

VFS Financial Services Slovakia s.r.o. SPRÁVA NEZÁVISLÉHO AUDÍTORA

Spoločníkovi a konateľom spoločnosti VFS Financial Services Slovakia s.r.o.:

SPRÁVA Z AUDITU ÚČTOVNEJ ZÁVIERKY

Názor

Uskutočnili sme audit účtovnej závierky spoločnosti VFS Financial Services Slovakia s.r.o. (ďalej len „spoločnosť“), ktorá zahŕňa súvahu k 31. decembru 2018, výkaz ziskov a strát za rok, ktorý sa skončil k uvedenému dátumu, a poznámky, ktoré obsahujú súhrn významných účtovných zásad a účtovných metód.

Podľa nášho názoru, priložená účtovná závierka poskytuje pravdivý a verný obraz finančnej situácie spoločnosti k 31. decembru 2018 a výsledku jej hospodárenia za rok, ktorý sa skončil k uvedenému dátumu, v súlade so zákonom č. 431/2002 Z. z. o účtovníctve v znení neskorších predpisov (ďalej len „zákon o účtovníctve“).

Základ pre názor

Audit sme uskutočnili v súlade s Medzinárodnými audítorskými štandardmi. Naša zodpovednosť podľa týchto štandardov sa bližšie uvádza v odseku *Zodpovednosť audítora za audit účtovnej závierky*. Od spoločnosti sme nezávislí podľa ustanovení zákona č. 423/2015 Z. z. o štatutárnom audite a o zmene a doplnení zákona č. 431/2002 Z. z. o účtovníctve v znení neskorších predpisov (ďalej len „zákon o štatutárnom audite“) týkajúcich sa etiky vrátane Etického kódexu audítora, ktoré sú relevantné pre náš audit účtovnej závierky, a splnili sme aj ostatné požiadavky týchto ustanovení týkajúcich sa etiky. Sme presvedčení, že získané audítorské dôkazy poskytujú dostatočný a vhodný základ pre náš názor.

Iná skutočnosť

Audit účtovnej závierky spoločnosti VFS Financial Services Slovakia s.r.o. za rok končiaci sa 31. decembra 2017 vykonal iný audítor, ktorý dňa 19. júna 2018 vyjadril k tejto účtovnej závierke nepodmienený názor.

Zodpovednosť štatutárneho orgánu za účtovnú závierku

Štatutárny orgán spoločnosti zodpovedá za zostavenie účtovnej závierky tak, aby poskytovala pravdivý a verný obraz v súlade so zákonom o účtovníctve, a za interné kontroly, ktoré štatutárny orgán spoločnosti považuje za potrebné pre zostavenie účtovnej závierky, aby neobsahovala významné nesprávnosti, či už v dôsledku podvodu alebo chyby.

Pri zostavovaní účtovnej závierky štatutárny orgán zodpovedá za zhodnotenie schopnosti spoločnosti nepretržite pokračovať vo svojej činnosti, za opísanie skutočností týkajúcich sa nepretržitého pokračovania v činnosti, ak je to potrebné, a za použitie predpokladu nepretržitého pokračovania v činnosti v účtovníctve, ibaže by mal v úmysle spoločnosť zlikvidovať alebo ukončiť jej činnosť, alebo by nemal inú reálnu možnosť než tak urobiť.

Zodpovednosť audítora za audit účtovnej závierky

Našou zodpovednosťou je získať primerané uistenie, či účtovná závierka ako celok neobsahuje významné nesprávnosti, či už v dôsledku podvodu alebo chyby, a vydať správu audítora, ktorá obsahuje názor audítora. Primerané uistenie predstavuje vysoký stupeň uistenia, ale nie záruku, že audit vykonaný podľa Medzinárodných audítorských štandardov vždy odhalí prípadnú významnú nesprávnosť. Nesprávnosti môžu vzniknúť v dôsledku podvodu alebo chyby a považujú sa za významné, ak by bolo opodstatnené očakávať, že jednotlivito alebo v súhrne ovplyvnia ekonomické rozhodnutia používateľov, ktoré boli prijaté na základe tejto účtovnej závierky.

V rámci auditu v súlade s Medzinárodnými audítorskými štandardmi uplatňujeme odborný úsudok a zachovávame profesionálny skepticizmus počas celého auditu. Okrem toho:

- Identifikujeme a posudzujeme riziká významnej nesprávnej účtovnej závierky, či už v dôsledku podvodu alebo chyby, navrhujeme a vykonávame audítorské postupy reagujúce na tieto riziká a získavame audítorské dôkazy, ktoré sú dostatočné a vhodné na poskytnutie základu pre názor audítora. Riziko neodhalenia významnej nesprávnej účtovnej závierky v dôsledku podvodu je vyššie ako riziko v dôsledku chyby, pretože podvod môže zahŕňať tajnú dohodu, falšovanie, úmyselné vynechanie, nepravdivé vyhlásenie alebo obídenie internej kontroly.
- Oboznamujeme sa s internými kontrolami relevantnými pre audit, aby sme mohli navrhnúť audítorské postupy vhodné za daných okolností, ale nie aby sme vyjadrili názor na efektívnosť interných kontrol spoločnosti.
- Hodnotíme vhodnosť použitých účtovných zásad a účtovných metód, ako aj primeranosť účtovných odhadov a súvisiacich informácií zverejnených štatutárnym orgánom.
- Predkladáme záver o tom, či štatutárny orgán vhodne používa účtovnú zásadu nepretržitého pokračovania v činnosti, a na základe získaných audítorských dôkazov záver o tom, či existuje významná neistota v súvislosti s udalosťami alebo okolnosťami, ktoré by mohli významne spochybníť schopnosť spoločnosti nepretržite pokračovať v činnosti. Ak dospejeme k záveru, že významná neistota existuje, sme povinní upozorniť v našej správe audítora na súvisiace informácie uvedené v účtovnej závierke alebo, ak sú takéto zverejnené informácie nedostatočné, modifikovať náš názor. Naše závery však vychádzajú z audítorských dôkazov získaných do dátumu vydania našej správy audítora. Budúce udalosti alebo okolnosti však môžu spôsobiť, že spoločnosť prestane pokračovať v nepretržitej činnosti.
- Hodnotíme celkovú prezentáciu, štruktúru a obsah účtovnej závierky vrátane zverejnených informácií, ako aj to, či účtovná závierka verne zobrazuje uskutočnené transakcie a udalosti.

SPRÁVA K ĎALŠÍM POŽIADAVKÁM ZÁKONOV A INÝCH PRÁVNÝCH PREDPISOV

Správa k informáciám, ktoré sa uvádzajú vo výročnej správe

Štatutárny orgán je zodpovedný za informácie uvedené vo výročnej správe zostavenej podľa požiadaviek zákona o účtovníctve. Náš vyššie uvedený názor na účtovnú závierku sa nevzťahuje na iné informácie vo výročnej správe.

V súvislosti s auditom účtovnej závierky sme zodpovední za oboznámenie sa s informáciami uvedenými vo výročnej správe a za vyhodnotenie, či tieto informácie nie sú vo významnom nesúlade s účtovnou závierkou alebo našimi poznatkami, ktoré sme získali počas auditu účtovnej závierky, alebo sa inak zdajú byť významne nesprávne.

Vyhodnotili sme, či výročná správa spoločnosti obsahuje informácie, ktorých uvedenie vyžaduje zákon o účtovníctve.

Podľa nášho názoru, na základe prác vykonaných počas auditu účtovnej závierky:

- informácie uvedené vo výročnej správe zostavenej za rok 2018 sú v súlade s účtovnou závierkou za daný rok,
- výročná správa obsahuje informácie podľa zákona o účtovníctve.

Okrem toho, na základe našich poznatkov o spoločnosti a jej situácii, ktoré sme získali počas auditu účtovnej závierky, sme povinní uviesť, či sme zistili významné nesprávne vo výročnej správe, ktorú sme obdržali pred dátumom vydania tejto správy audítora. V tejto súvislosti neexistujú zistenia, ktoré by sme mali uviesť.

Bratislava 31. októbra 2019



Ing. Zuzana Letková, FCCA
zodpovedný audítor
Licencia SKAu č. 865

V mene spoločnosti
Deloitte Audit s.r.o.
Licencia SKAu č. 014

Úč POD

ÚČTOVNÁ ZÁVIERKA

podnikateľov v podvojnóm účtovníctve



zostavená k 3 1 . 1 2 . 2 0 1 8

Číselné údaje sa zarovnávajú vpravo, ostatné údaje sa píše zľava. Nevypĺnené riadky sa ponechávajú prázdne.

Údaje sa vyplňajú paličkovým písmom (podľa tohto vzoru), písacím strojom alebo tlačiarňou, a to čiernou alebo tmavomodrou farbou.

Á Ä B Č D É F G H Í J K L M N O P Q R Š T Ú V X Ý Ž 0 1 2 3 4 5 6 7 8 9

Daňové identifikačné číslo 2 0 2 2 4 6 1 6 8 3	Účtovná závierka X riadna	Účtovná jednotka malá	Mesiac Rok od 0 1 2 0 1 8
IČO	mimoriadna	X veľká	Za obdobie do 1 2 2 0 1 8
SK NACE 6 4 . 9 1 . 0	priebežná	(vyznačí sa x)	Bezprostredne predchádzajúce obdobie od 0 1 2 0 1 7
			do 1 2 2 0 1 7

Priložené súčasti účtovnej závierky

 Súvaha (Úč POD 1-01)
(v celých eurách)

 Výkaz ziskov a strát (Úč POD 2-01)
(v celých eurách)

 Poznámky (Úč POD 3-01)
(v celých eurách alebo eurocentoch)

Obchodné meno (názov) účtovnej jednotky

V F S F i n a n c i a l S e r v i c e s S l o v a k i a s . r . o

Sídlo účtovnej jednotky

Ulica

D I A Ľ N I Č N Á C E S T A

Číslo

9

PSČ

Obec

9 0 3 0 1 S E N E C

Označenie obchodného registra a číslo zápisu obchodnej spoločnosti

Telefónne číslo

4 2 1 2 3 2 6 6 2 4 3 2

Faxové číslo

E-mailová adresa

P E T E R . H O M O L K A @ V F S C O . C O M

Zostavená dňa:

2 6 . 0 6 . 2 0 1 9

Schválená dňa:

. . 2 0

Podpisový záznam štatutárneho orgánu účtovnej jednotky alebo člena štatutárneho orgánu účtovnej jednotky alebo podpisový záznam fyzickej osoby, ktorá je účtovnou jednotkou:

Záznamy daňového úradu

Miesto pre evidenčné číslo

Odtlačok prezentačnej pečiatky daňového úradu



Označenie a	STRANA AKTÍV b	Číslo riadku c	Bežné účtovné obdobie		Bezprostredne predchádzajúce účtovné obdobie
			1	2	
			Brutto - časť 1	Netto	Netto
	SPOLU MAJETOK r. 02 + r. 33 + r. 74	01	7 6 7 0 4 3 9 8	6 6 9 8 0 7 3 7	
			9 7 2 3 6 6 1		6 7 6 6 4 1 0 8
A.	Neobežný majetok r. 03 + r. 11 + r. 21	02	3 4 7 0 0 0 2 3	2 6 0 1 1 5 7 4	
			8 6 8 8 4 4 9		2 9 7 6 6 7 3 0
A.I.	Dlhodobý nehmotný majetok súčet (r. 04 až r. 10)	03			
A.I.1.	Aktivované náklady na vývoj (012) - /072, 091A/	04			
2.	Softvér (013) - /073, 091A/	05			
3.	Oceniťelné práva (014) - /074, 091A/	06			
4.	Goodwill (015) - /075, 091A/	07			
5.	Ostatný dlhodobý nehmotný majetok (019, 01X) - /079, 07X, 091A/	08			
6.	Obstarávaný dlhodobý nehmotný majetok (041) - /093/	09			
7.	Poskytnuté preddavky na dlhodobý nehmotný majetok (051) - /095A/	10			
A.II.	Dlhodobý hmotný majetok súčet (r. 12 až r. 20)	11	3 1 2 9 4 9 3 1	2 2 6 0 6 4 8 2	
			8 6 8 8 4 4 9		2 5 6 0 1 2 6 7
A.II.1.	Pozemky (031) - /092A/	12			
2.	Stavby (021) - /081, 092A/	13			
3.	Samostatné hnuteľné veci a súbory hnuteľných vecí (022) - /082, 092A/	14	3 1 2 9 4 9 3 1	2 2 6 0 6 4 8 2	
			8 6 8 8 4 4 9		2 5 2 4 3 2 6 7



Označenie a	STRANA AKTÍV b	Číslo riadku c	Bežné účtovné obdobie		Bezprostredne predchádzajúce účtovné obdobie
			1	2	
			Brutto - časť 1	Netto	Netto
			Korekcia - časť 2		
4.	Pestovateľské celky trvalých porastov (025) - /085, 092A/	15			
5.	Základné stádo a ťažné zvieratá (026) - /086, 092A/	16			
6.	Ostatný dlhodobý hmotný majetok (029, 02X, 032) - /089, 08X, 092A/	17			
7.	Obstarávaný dlhodobý hmotný majetok (042) - /094/	18			3 5 8 0 0 0
8.	Poskytnuté preddavky na dlhodobý hmotný majetok (052) - /095A/	19			
9.	Opravná položka k nadobudnutému majetku (+/- 097) +/- 098	20			
A.III.	Dlhodobý finančný majetok súčet (r. 22 až r. 32)	21	3 4 0 5 0 9 2	3 4 0 5 0 9 2	4 1 6 5 4 6 3
A.III.1.	Podielové cenné papiere a podiely v prepojených účtovných jednotkách (061A, 062A, 063A) - /096A/	22			
2.	Podielové cenné papiere a podiely s podielovou účasťou okrem v prepojených účtovných jednotkách (062A) - /096A/	23			
3.	Ostatné realizovateľné cenné papiere a podiely (063A) - /096A/	24			
4.	Pôžičky prepojeným účtovným jednotkám (066A) - /096A/	25			
5.	Pôžičky v rámci podielovej účasti okrem prepojeným účtovným jednotkám (066A) - /096A/	26			
6.	Ostatné pôžičky (067A) - /096A/	27	8 8 1 9 0 9	8 8 1 9 0 9	1 2 5 2 1 0 3
7.	Dlhové cenné papiere a ostatný dlhodobý finančný majetok (065A, 069A, 06XA) - /096A/	28			



Označenie a	STRANA AKTÍV b	Číslo riadku c	Bežné účtovné obdobie		Bezprostredne predchádzajúce účtovné obdobie	
			1	2		3
			Brutto - časť 1 Korekcia - časť 2	Netto		
8.	Pôžičky a ostatný dlhodobý finančný majetok so zostatkovou dobou splatnosti najviac jeden rok (066A, 067A, 069A, 06XA) - /096A/	29	2 5 2 3 1 8 3	2 5 2 3 1 8 3	2 9 1 3 3 6 0	
9.	Účty v bankách s dobou viazanosti dlhšou ako jeden rok (22XA)	30				
10.	Obstarávaný dlhodobý finančný majetok (043) - /096A/	31				
11.	Poskytnuté preddavky na dlhodobý finančný majetok (053) - /095A/	32				
B.	Obežný majetok r. 34 + r. 41 + r. 53 + r. 66 + r. 71	33	4 1 6 4 9 3 0 0	4 0 6 1 4 0 8 8	3 7 5 3 5 4 5 3	
B.I.	Zásoby súčet (r. 35 až r. 40)	34	1 0 2	1 0 2	4 8 3 5 3 6	
B.I.1.	Materiál (112, 119, 11X) - /191, 19X/	35	1 0 2	1 0 2	1 0 2	
2.	Nedokončená výroba a polotovary vlastnej výroby (121, 122, 12X) - /192, 193, 19X/	36				
3.	Výrobky (123) - /194/	37				
4.	Zvieratá (124) - /195/	38				
5.	Tovar (132, 133, 13X, 139) - /196, 19X/	39			4 8 3 4 3 4	
6.	Poskytnuté preddavky na zásoby (314A) - /391A/	40				
B.II.	Dlhodobé pohľadávky súčet (r. 42 + r. 46 až r. 52)	41	2 2 1 7 6 5 4 6	2 2 1 7 6 5 4 6	2 0 5 1 3 4 4 1	
B.II.1.	Pohľadávky z obchodného styku súčet (r. 43 až r. 45)	42				



Označenie a	STRANA AKTÍV b	Číslo riadku c	Bežné účtovné obdobie		Bezprostredne predchádzajúce účtovné obdobie		
			1	Brutto - časť 1		Netto 2	Netto 3
				Korekcia - časť 2			
1.a.	Pohľadávky z obchodného styku voči prepojeným účtovným jednotkám (311A, 312A, 313A, 314A, 315A, 31XA) - /391A/	43					
1.b.	Pohľadávky z obchodného styku v rámci podielovej účasti okrem pohľadávok voči prepojeným účtovným jednotkám (311A, 312A, 313A, 314A, 315A, 31XA) - /391A/	44					
1.c.	Ostatné pohľadávky z obchodného styku (311A, 312A, 313A, 314A, 315A, 31XA) - /391A/	45					
2.	Čistá hodnota zákazky (316A)	46					
3.	Ostatné pohľadávky voči prepojeným účtovným jednotkám (351A) - /391A/	47					
4.	Ostatné pohľadávky v rámci podielovej účasti okrem pohľadávok voči prepojeným účtovným jednotkám (351A) - /391A/	48					
5.	Pohľadávky voči spoločníkom, členom a združeniu (354A, 355A, 358A, 35XA) - /391A/	49					
6.	Pohľadávky z derivátových operácií (373A, 376A)	50					
7.	Iné pohľadávky (335A, 336A, 33XA, 371A, 374A, 375A, 378A) - /391A/	51	2 2 1 7 6 5 4 6	2 2 1 7 6 5 4 6	2 0 5 1 3 4 4 1		
8.	Odložená daňová pohľadávka (481A)	52					
B.III.	Krátkodobé pohľadávky súčet (r. 54 + r. 58 až r. 65)	53	1 6 8 1 9 6 0 6	1 5 7 8 4 3 9 4	1 5 4 2 3 9 5 4		
B.III.1.	Pohľadávky z obchodného styku súčet (r. 55 až r. 57)	54	2 5 3 2 8 6 5	1 4 9 7 6 5 3	2 2 3 2 5 2 6		
1.a.	Pohľadávky z obchodného styku voči prepojeným účtovným jednotkám (311A, 312A, 313A, 314A, 315A, 31XA) - /391A/	55	1 1 2 4 4 3	1 1 2 4 4 3	1 7 7 9 5 8		
1.b.	Pohľadávky z obchodného styku v rámci podielovej účasti okrem pohľadávok voči prepojeným účtovným jednotkám (311A, 312A, 313A, 314A, 315A, 31XA) - /391A/	56					



Ozna- čenie a	STRANA AKTÍV b	Číslo riadku c	Bežné účtovné obdobie		Bezprostredne predchádzajúce účtovné obdobie
			1	2	
			Brutto - časť 1	Netto	3
1.c.	Ostatné pohľadávky z obchodného styku (311A, 312A, 313A, 314A, 315A, 31XA) - /391A/	57	2 4 2 0 4 2 2	1 3 8 5 2 1 0	
			1 0 3 5 2 1 2		2 0 5 4 5 6 8
2.	Čistá hodnota zákazky (316A)	58			
3.	Ostatné pohľadávky voči prepojeným účtovným jednotkám (351A) - /391A/	59			
4.	Ostatné pohľadávky v rámci podielovej účasti okrem pohľa- dávok voči prepojeným účtovným jednotkám (351A) - /391A/	60			
5.	Pohľadávky voči spoločníkom, členom a združeniu (354A, 355A, 358A, 35XA, 398A) - /391A/	61			
6.	Sociálne poistenie (336A) - /391A/	62			
7.	Daňové pohľadávky a dotácie (341, 342, 343, 345, 346, 347) - /391A/	63			5 1 6 6 9
8.	Pohľadávky z derivátových operácií (373A, 376A)	64			
9.	Iné pohľadávky (335A, 33XA, 371A, 374A, 375A, 378A) - /391A/	65	1 4 2 8 6 7 4 1	1 4 2 8 6 7 4 1	
					1 3 1 3 9 7 5 9
B.IV.	Krátkodobý finančný majetok súčet (r. 67 až r. 70)	66			
B.IV.1.	Krátkodobý finančný majetok v prepoje- ných účtovných jednotkách (251A, 253A, 256A, 257A, 25XA) - /291A, 29XA/	67			
2.	Krátkodobý finančný majetok bez krátkodobé- ho finančného majetku v prepojených účtov- ných jednotkách (251A, 253A, 256A, 257A, 25XA) - /291A, 29XA/	68			
3.	Vlastné akcie a vlastné obchodné podieľy (252)	69			
4.	Obstarávaný krátkodobý finančný majetok (259, 314A) - /291A/	70			



Označenie a	STRANA AKTÍV b	Číslo riadku c	Bežné účtovné obdobie		Bezprostredne predchádzajúce účtovné obdobie
			1	2	
			Brutto - časť 1		Netto
			Korekcia - časť 2		
B.V.	Finančné účty r. 72 + r. 73	71	2 6 5 3 0 4 6	2 6 5 3 0 4 6	1 1 1 4 5 2 2
B.V.1.	Peniaze (211, 213, 21X)	72			- 2 2 8
2.	Účty v bankách (221A, 22X, +/- 261)	73	2 6 5 3 0 4 6	2 6 5 3 0 4 6	1 1 1 4 7 5 0
C.	Časové rozlíšenie súčet (r. 75 až r. 78)	74	3 5 5 0 7 5	3 5 5 0 7 5	3 6 1 9 2 5
C.1.	Náklady budúcich období dlhodobé (381A, 382A)	75			
2.	Náklady budúcich období krátkodobé (381A, 382A)	76	3 5 5 0 7 5	3 5 5 0 7 5	3 6 1 9 2 5
3.	Príjmy budúcich období dlhodobé (385A)	77			
4.	Príjmy budúcich období krátkodobé (385A)	78			

Označenie a	STRANA PASÍV b	Číslo riadku c	Bežné účtovné obdobie 4	Bezprostredne predchádzajúce účtovné obdobie 5
	SPOLU VLASTNÉ IMANIE A ZÁVÄZKY r. 80 + r. 101 + r. 141	79	6 6 9 8 0 7 3 7	6 7 6 6 4 1 0 8
A.	Vlastné imanie r. 81 + r. 85 + r. 86 + r. 87 + r. 90 + r. 93 + r. 97 + r. 100	80	7 2 9 8 6 8 8	6 4 0 4 5 1 7
A.I.	Základné imanie súčet (r. 82 až r. 84)	81	3 9 9 3 9 0 3	3 9 9 3 9 0 3
A.I.1.	Základné imanie (411 alebo +/- 491)	82	3 9 9 3 9 0 3	3 9 9 3 9 0 3
2.	Zmena základného imania +/- 419	83		
3.	Pohľadávky za upísané vlastné imanie (/-/353)	84		
A.II.	Emisné ážio (412)	85		
A.III.	Ostatné kapitálové fondy (413)	86		
A.IV.	Zákonné rezervné fondy r. 88 + r. 89	87	3 9 9 3 9 0	3 9 9 3 9 0
A.IV.1.	Zákonný rezervný fond a nedeliteľný fond (417A, 418, 421A, 422)	88	3 9 9 3 9 0	3 9 9 3 9 0
2.	Rezervný fond na vlastné akcie a vlastné podiely (417A, 421A)	89		



Označenie a	STRANA PASÍV b	Číslo riadku c	Bežné účtovné obdobie 4	Bezprostredne predchádzajúce účtovné obdobie 5
A.V.	Ostatné fondy zo zisku r. 91 + r. 92	90		
A.V.1.	Štatutárne fondy (423, 42X)	91		
2.	Ostatné fondy (427, 42X)	92		
A.VI.	Oceňovacie rozdiely z precenenia súčet (r. 94 až r. 96)	93		
A.VI.1.	Oceňovacie rozdiely z precenenia majetku a záväzkov (+/- 414)	94		
2.	Oceňovacie rozdiely z kapitálových účastín (+/- 415)	95		
3.	Oceňovacie rozdiely z precenenia pri zlúčení, splynutí a rozdelení (+/- 416)	96		
A.VII.	Výsledok hospodárenia minulých rokov r. 98 + r. 99	97	2 0 1 1 2 7 4	1 0 4 7 7 9 8
A.VII.1.	Nerozdelený zisk minulých rokov (428)	98	2 0 1 1 2 7 4	1 0 4 7 7 9 8
2.	Neuhradená strata minulých rokov (-/429)	99		
A.VIII.	Výsledok hospodárenia za účtovné obdobie po zdanení +/- r. 01 - (r. 81 + r. 85 + r. 86 + r. 87 + r. 90 + r. 93 + r. 97 + r. 101 + r. 141)	100	8 9 4 1 2 1	9 6 3 4 2 6
B.	Záväzky r. 102 + r. 118 + r. 121 + r. 122 + r. 136 + r. 139 + r. 140	101	5 9 6 8 2 0 4 9	6 1 2 5 1 6 2 2
B.I.	Dlhodobé záväzky súčet (r. 103 + r. 107 až r. 117)	102	3 5 3 9 9 6 2 4	3 4 1 8 9 3 3 0
B.I.1.	Dlhodobé záväzky z obchodného styku súčet (r. 104 až r. 106)	103		
1.a.	Záväzky z obchodného styku voči prepojeným účtovným jednotkám (321A, 475A, 476A)	104		
1.b.	Záväzky z obchodného styku v rámci podielovej účasti okrem záväzkov voči prepojeným účtovným jednotkám (321A, 475A, 476A)	105		
1.c.	Ostatné záväzky z obchodného styku (321A, 475A, 476A)	106		
2.	Čistá hodnota zákazky (316A)	107		
3.	Ostatné záväzky voči prepojeným účtovným jednotkám (471A, 47XA)	108	3 5 3 9 6 5 1 9	3 4 1 8 3 4 7 3
4.	Ostatné záväzky v rámci podielovej účasti okrem záväzkov voči prepojeným účtovným jednotkám (471A, 47XA)	109		
5.	Ostatné dlhodobé záväzky (479A, 47XA)	110		
6.	Dlhodobé prijaté preddavky (475A)	111		
7.	Dlhodobé zmenky na úhradu (478A)	112		
8.	Vydané dlhopisy (473A/-/255A)	113		
9.	Záväzky zo sociálneho fondu (472)	114	3 1 0 5	5 8 5 7
10.	Iné dlhodobé záväzky (336A, 372A, 474A, 47XA)	115		
11.	Dlhodobé záväzky z derivátových operácií (373A, 377A)	116		
12.	Odložený daňový záväzok (481A)	117		



Označenie a	STRANA PASÍV b	Číslo riadku c	Bežné účtovné obdobie 4	Bezprostredne predchádzajúce účtovné obdobie 5
B.II.	Dlhodobé rezervy r. 119 + r. 120	118	1 1 0	1 1 0
B.II.1.	Zákonné rezervy (451A)	119		
2.	Ostatné rezervy (459A, 45XA)	120	1 1 0	1 1 0
B.III.	Dlhodobé bankové úvery (461A, 46XA)	121		
B.IV.	Krátkodobé záväzky súčet (r. 123 + r. 127 až r. 135)	122	2 3 9 3 3 6 2 4	2 6 8 0 5 4 0 5
B.IV.1.	Záväzky z obchodného styku súčet (r. 124 až r. 126)	123	2 4 7 4 1 4	4 9 8 3 5 5
1.a.	Záväzky z obchodného styku voči prepojeným účtovným jednotkám (321A, 322A, 324A, 325A, 326A, 32XA, 475A, 476A, 478A, 47XA)	124	2 3 3 5 8 6	4 7 1 5 5 3
1.b.	Záväzky z obchodného styku v rámci podielovej účasti okrem záväzkov voči prepojeným účtovným jednotkám (321A, 322A, 324A, 325A, 326A, 32XA, 475A, 476A, 478A, 47XA)	125		
1.c.	Ostatné záväzky z obchodného styku (321A, 322A, 324A, 325A, 326A, 32XA, 475A, 476A, 478A, 47XA)	126	1 3 8 2 8	2 6 8 0 2
2.	Čistá hodnota zákazky (316A)	127		
3.	Ostatné záväzky voči prepojeným účtovným jednotkám (361A, 36XA, 471A, 47XA)	128	2 3 4 5 7 2 9 7	2 6 1 4 6 4 0 7
4.	Ostatné záväzky v rámci podielovej účasti okrem záväzkov voči prepojeným účtovným jednotkám (361A, 36XA, 471A, 47XA)	129		
5.	Záväzky voči spoločníkom a združeniu (364, 365, 366, 367, 368, 398A, 478A, 479A)	130		
6.	Záväzky voči zamestnancom (331, 333, 33X, 479A)	131	6 8 7	1 4 4 5 9
7.	Záväzky zo sociálneho poistenia (336A)	132		1 9 5 3
8.	Daňové záväzky a dotácie (341, 342, 343, 345, 346, 347, 34X)	133	2 2 8 2 2 6	1 4 4 2 3 1
9.	Záväzky z derivátových operácií (373A, 377A)	134		
10.	Iné záväzky (372A, 379A, 474A, 475A, 479A, 47XA)	135		
B.V.	Krátkodobé rezervy r. 137 + r. 138	136	3 4 8 6 9 1	2 5 6 7 7 7
B.V.1.	Zákonné rezervy (323A, 451A)	137		2 5 6 7 7 7
2.	Ostatné rezervy (323A, 32X, 459A, 45XA)	138	3 4 8 6 9 1	
B.VI.	Bežné bankové úvery (221A, 231, 232, 23X, 461A, 46XA)	139		
B.VII.	Krátkodobé finančné výpomoci (241, 249, 24X, 473A, /-255A)	140		
C.	Časové rozlíšenie súčet (r. 142 až r. 145)	141		7 9 6 9
C.1.	Výdavky budúcich období dlhodobé (383A)	142		
2.	Výdavky budúcich období krátkodobé (383A)	143		
3.	Výnosy budúcich období dlhodobé (384A)	144		
4.	Výnosy budúcich období krátkodobé (384A)	145		7 9 6 9



Označenie a	Text b	Číslo riadku c	Skutočnosť	
			bežné účtovné obdobie	bezprostredne predchádzajúce účtovné obdobie
			1	2
*	Čistý obrat (časť účt. tr. 6 podľa zákona)	01	3 7 5 7 3 4 3 4	3 1 9 8 5 1 5 4
**	Výnosy z hospodárskej činnosti spolu súčet (r. 03 až r. 09)	02	3 6 3 2 3 7 7 5	2 9 7 4 0 6 6 3
I.	Tržby z predaja tovaru (604, 607)	03	2 0 9 0 9 1 2 3	1 5 8 2 5 3 8 6
II.	Tržby z predaja vlastných výrobkov (601)	04		
III.	Tržby z predaja služieb (602, 606)	05	5 9 7 8 2 4 1	5 2 8 4 6 1 5
IV.	Zmeny stavu vnútroorganizačných zásob (+/-) (účtová skupina 61)	06		
V.	Aktivácia (účtová skupina 62)	07		
VI.	Tržby z predaja dlhodobého nehmotného majetku, dlhodobého hmotného majetku a materiálu (641, 642)	08	6 8 2 8 6 0 3	6 3 6 8 3 5 4
VII.	Ostatné výnosy z hospodárskej činnosti (644, 645, 646, 648, 655, 657)	09	2 6 0 7 8 0 8	2 2 6 2 3 0 8
**	Náklady na hospodársku činnosť spolu r. 11 + r. 12 + r. 13 + r. 14 + r. 15 + r. 20 + r. 21 + r. 24 + r. 25 + r. 26	10	3 6 0 5 2 5 9 3	3 0 5 3 1 9 6 2
A.	Náklady vynaložené na obstaranie predaného tovaru (504, 507)	11	2 0 6 3 3 8 6 5	1 5 9 1 3 4 8 8
B.	Spotreba materiálu, energie a ostatných neskladovateľných dodávok (501, 502, 503)	12	1 4 1 8 7	2 1 3 3 7
C.	Opravné položky k zásobám (+/-) (505)	13		
D.	Služby (účtová skupina 51)	14	1 1 0 7 0 3 6	9 3 4 0 7 9
E.	Osobné náklady (r. 16 až r. 19)	15	4 7 7 8 0 1	6 3 0 9 4 9
E.1.	Mzdové náklady (521, 522)	16	3 5 6 6 0 2	4 7 9 4 7 2
2.	Odmeny členom orgánov spoločnosti a družstva (523)	17		
3.	Náklady na sociálne poistenie (524, 525, 526)	18	1 1 6 7 0 5	1 4 5 5 2 9
4.	Sociálne náklady (527, 528)	19	4 4 9 4	5 9 4 8
F.	Dane a poplatky (účtová skupina 53)	20	3 6 1 9 7	4 8 6
G.	Odpisy a opravné položky k dlhodobému nehmotnému majetku a dlhodobému hmotnému majetku (r. 22 + r. 23)	21	4 9 9 5 0 5 6	4 9 3 1 9 4 1
G.1.	Odpisy dlhodobého nehmotného majetku a dlhodobého hmotného majetku (551)	22	4 9 9 5 0 5 6	4 9 3 1 9 4 1
2.	Opravné položky k dlhodobému nehmotnému majetku a dlhodobému hmotnému majetku (+/-) (553)	23		
H.	Zostatková cena predaného dlhodobého majetku a predaného materiálu (541, 542)	24	6 9 1 6 5 2 6	6 3 8 7 5 6 0
I.	Opravné položky k pohľadávkam (+/-) (547)	25	- 1 3 6 4 4 2	- 1 9 6 1 3
J.	Ostatné náklady na hospodársku činnosť (543, 544, 545, 546, 548, 549, 555, 557)	26	2 0 0 8 3 6 7	1 7 3 1 7 3 5
**	Výsledok hospodárenia z hospodárskej činnosti (+/-) (r. 02 - r. 10)	27	2 7 1 1 8 2	- 7 9 1 2 9 9



Označenie a	Text b	Číslo riadku c	Skutočnosť	
			bežné účtovné obdobie 1	bezprostredne predchádzajúce účtovné obdobie 2
*	Pridaná hodnota (r. 03 + r. 04 + r. 05 + r. 06 + r. 07) - (r. 11 + r. 12 + r. 13 + r. 14)	28	5 1 3 2 2 7 6	4 2 4 1 0 9 7
**	Výnosy z finančnej činnosti spolu r. 30 + r. 31 + r. 35 + r. 39 + r. 42 + r. 43 + r. 44	29	1 3 2 4 0 9 6	2 3 6 9 1 0 8
VIII.	Tržby z predaja cenných papierov a podielov (661)	30		
IX.	Výnosy z dlhodobého finančného majetku súčet (r. 32 až r. 34)	31	7 4 4 3 7	1 2 4 6 1 7
IX.1.	Výnosy z cenných papierov a podielov od prepojených účtovných jednotiek (665A)	32		
2.	Výnosy z cenných papierov a podielov v podielovej účasti okrem výnosov prepojených účtovných jednotiek (665A)	33		
3.	Ostatné výnosy z cenných papierov a podielov (665A)	34	7 4 4 3 7	1 2 4 6 1 7
X.	Výnosy z krátkodobého finančného majetku súčet (r. 36 až r. 38)	35		
X.1.	Výnosy z krátkodobého finančného majetku od prepojených účtovných jednotiek (666A)	36		
2.	Výnosy z krátkodobého finančného majetku v podielovej účasti okrem výnosov prepojených účtovných jednotiek (666A)	37		
3.	Ostatné výnosy z krátkodobého finančného majetku (666A)	38		
XI.	Výnosové úroky (r. 40 + r. 41)	39	1 2 4 8 6 0 7	2 2 4 4 2 8 2
XI.1.	Výnosové úroky od prepojených účtovných jednotiek (662A)	40		
2.	Ostatné výnosové úroky (662A)	41	1 2 4 8 6 0 7	2 2 4 4 2 8 2
XII.	Kurzové zisky (663)	42		
XIII.	Výnosy z precenenia cenných papierov a výnosy z derivátových operácií (664, 667)	43		
XIV.	Ostatné výnosy z finančnej činnosti (668)	44	1 0 5 2	2 0 9
**	Náklady na finančnú činnosť spolu r. 46 + r. 47 + r. 48 + r. 49 + r. 52 + r. 53 + r. 54	45	3 4 1 7 1 3	4 7 9 3 6 2
K.	Predané cenné papiere a podiely (561)	46		
L.	Náklady na krátkodobý finančný majetok (566)	47		
M.	Opravné položky k finančnému majetku (+/-) (565)	48		
N.	Nákladové úroky (r. 50 + r. 51)	49	3 3 7 3 2 1	4 7 5 3 8 6
N.1.	Nákladové úroky pre prepojené účtovné jednotky (562A)	50	3 2 7 8 3 8	4 5 5 9 3 3
2.	Ostatné nákladové úroky (562A)	51	9 4 8 3	1 9 4 5 3
O.	Kurzové straty (563)	52		
P.	Náklady na precenenie cenných papierov a náklady na derivátové operácie (564, 567)	53		
Q.	Ostatné náklady na finančnú činnosť (568, 569)	54	4 3 9 2	3 9 7 6



Ozna- čenie a	Text b	Číslo riadku c	Skutočnosť	
			bežné účtovné obdobie	bezprostredne predchádzajúce účtovné obdobie
			1	2
***	Výsledok hospodárenia z finančnej činnosti (+/-) (r. 29 - r. 45)	55	9 8 2 3 8 3	1 8 8 9 7 4 6
****	Výsledok hospodárenia za účtovné obdobie pred zdanením (+/-) (r. 27 + r. 55)	56	1 2 5 3 5 6 5	1 0 9 8 4 4 7
R.	Daň z príjmov (r. 58 + r. 59)	57	3 5 9 4 4 4	1 3 5 0 2 1
R.1.	Daň z príjmov splatná (591, 595)	58	3 5 9 4 4 4	2 2 9 7 0 9
2.	Daň z príjmov odložená (+/-) (592)	59		- 9 4 6 8 8
S.	Prevod podielov na výsledku hospodárenia spoločníkom (+/- 596)	60		
****	Výsledok hospodárenia za účtovné obdobie po zdanení (+/-) (r. 56 - r. 57 - r. 60)	61	8 9 4 1 2 1	9 6 3 4 2 6

Poznámky k účtovnej závierke zostavenej k 31. decembru 2018

I. VŠEOBECNÉ INFORMÁCIE

1. Názov a sídlo

VFS Financial Services Slovakia s.r.o.
Diaľničná cesta 9
903 01 Senec

Spoločnosť VFS Financial Services Slovakia s.r.o. (ďalej len „Spoločnosť“) bola založená 28. septembra 2007 a do Obchodného registra bola zapísaná 28. septembra 2007 (Obchodný register Okresného súdu Bratislava I v Bratislave, oddiel Sro, vložka č.48143/B).

Opis vykonávanej činnosti Spoločnosti

- lízingová činnosť v rozsahu voľnej živnosti
- finančný a operatívny lízing v rozsahu voľnej živnosti
- prenájom motorových vozidiel a hnuiteľných vecí
- poskytovanie pôžičiek a úverov z vlastných zdrojov nebankovým spôsobom
- faktoring a forfaiting v rozsahu voľnej živnosti
- sprostredkovateľská činnosť v rozsahu voľnej živnosti
- kúpa tovaru za účelom jeho predaja konečnému spotrebiteľovi (maloobchod)
- kúpa tovaru za účelom jeho predaja iným prevádzkovateľom živnosti (veľkoobchod)
- poradenská činnosť v oblasti lízingu v rozsahu voľnej živnosti
- správa vozového parku - obstarávateľská činnosť v rozsahu voľnej živnosti
- podnikateľské poradenstvo v rozsahu voľnej živnosti
- automatizované spracovanie dát
- finančné sprostredkovanie ako podriadený finančný agent pre sektor: poistenie alebo zaistenie

2. Neobmedzené ručenie

Spoločnosť nie je neobmedzene ručiacim spoločníkom v iných účtovných jednotkách.

3. Dátum schválenia účtovnej závierky za predchádzajúce účtovné obdobie

Valné zhromaždenie schválilo dňa 11. júla 2018 účtovnú závierku Spoločnosti za predchádzajúce účtovné obdobie.

4. Právny dôvod na zostavenie účtovnej závierky

Účtovná závierka Spoločnosti k 31. decembru 2018 je zostavená ako riadna účtovná závierka podľa § 17 ods. 6 zákona NR SR č. 431/2002 Z.z. o účtovníctve v znení neskorších predpisov (ďalej len „zákon o účtovníctve“) za účtovné obdobie od 1. januára 2018 do 31. decembra 2018.

5. Údaje o skupine

Konsolidovanú účtovnú závierku za najmenšiu skupinu s názvom Volvo Financial Services AB, ktorej súčasťou je Spoločnosť ako dcérska účtovná jednotka, zostavuje Volvo Financial Services AB so sídlom Fästningsvägen 16, 405 08 Göteborg, Švédsko. Kópiu konsolidovanej účtovnej závierky je možné vyžiadať v sídle uvedenej spoločnosti.

Konsolidovanú účtovnú závierku za najväčšiu skupinu s názvom Volvo AB, ktorej súčasťou je aj konsolidovaná účtovná závierka podľa prvej vety zostavuje Volvo AB so sídlom Volvo Bergedavags Väg 8. Göteborg, Švédsko. Kópiu konsolidovanej účtovnej závierky je možné vyžiadať v sídle uvedenej spoločnosti.

6. Počet zamestnancov

Názov položky	Stav k 31.12.2018	Stav k 31.12.2017
Priemerný prepočítaný počet zamestnancov	10,00	10,00
Stav zamestnancov ku dňu, ku ktorému sa zostavuje účtovná závierka, z toho:	10,00	10,00
<i>počet vedúcich zamestnancov</i>	3,00	3,00

7. Dátum schválenia audítora Spoločnosti

Valné zhromaždenie Spoločnosti schválilo dňa 7. novembra 2018 spoločnosť Deloitte Audit s.r.o. ako audítora účtovnej závierky za finančný rok končiaci 31. decembra 2018.

8. Orgány a spoločník Spoločnosti

Orgány Spoločnosti

	Stav k 31.12.2018	Stav k 31.12.2017
Konatelia:	Martin Piško Tatiana Žabková Anita Olszewska	Martin Piško Jonas Olof Rybring Anita Olszewska

Spoločníci Spoločnosti

Štruktúra spoločníkov Spoločnosti k 31. decembru 2018 a k 31. decembru 2017:

Spoločník, akcionár	Výška podielu na základnom imaní		Podiel na hlasovacích právach v %	Iný podiel na ostatných položkách VI ako na ZI v %
	absolútne	v %		
Volvo Holding Sverige AB	3 993 903	1	100,00%	0
Spolu	3 993 903	100%	100%	0

II. INFORMÁCIE O PRIJATÝCH POSTUPOCH

a) Východiská pre zostavenie účtovnej závierky

Účtovná závierka Spoločnosti bola zostavená za predpokladu nepretržitého trvania jej činnosti v súlade so zákonom o účtovníctve platným v Slovenskej republike a nadväzujúcimi postupmi účtovania.

Účtovníctvo vedie Spoločnosť na základe dodržania časovej a vecnej súvislosti nákladov a výnosov. Za základ sa berú všetky náklady a výnosy, ktoré sa vzťahujú na účtovné obdobie bez ohľadu na dátum ich platenia.

Peňažné údaje v účtovnej závierke sú uvedené v celých EUR, pokiaľ nie je určené inak.

Účtovné metódy a všeobecné účtovné zásady Spoločnosť aplikovala konzistentne s predchádzajúcim účtovným obdobím.

b) Dlhodobý nehmotný a dlhodobý hmotný majetok

Dlhodobý majetok nakupovaný sa oceňuje obstarávacou cenou, ktorá zahŕňa cenu, za ktorú sa majetok obstaral, a náklady súvisiace s obstaraním (clo, prepravu, montáž, poistné a pod.).

Hodnota obstarávaného dlhodobého hmotného majetku, ktorý sa používa, sa zníži o opravnú položku vo výške zodpovedajúcej opotrebeniu.

Dlhodobý hmotný majetok sa odpisuje podľa odpisového plánu, ktorý bol zostavený na základe predpokladanej doby jeho používania zodpovedajúcej spotrebe budúcich ekonomických úžitkov z majetku. Odpisovať sa začína prvým dňom mesiaca nasledujúceho po uvedení majetku do používania. Hmotný majetok, ktorého obstarávací cena (resp. vlastné náklady) neprevyšuje 1 700 EUR, sa nezaraďuje na účty dlhodobého majetku a odpisuje sa jednorazovo pri uvedení do používania.

Predpokladaná doba používania, metóda odpisovania a odpisová sadzba sú uvedené v nasledujúcej tabuľke:

	Predpokladaná doba používania v rokoch	Metóda odpisovania	Ročná odpisová sadzba v %
<i>Dopravné prostriedky</i>	počas doby trvania leasingovej zmluvy do výšky splátok istiny z prenájmu majetku	rovnomerne	

Spoločnosť zohľadňuje maximálnu výšku odpisov do výšky ročných splátok istiny z prenájmu majetku.

V prípade prechodného zníženia úžitkovej hodnoty dlhodobého majetku, ktorá bola zistená pri inventarizácii a je výrazne nižšia ako jeho ocenenie v účtovníctve po odpočítaní oprávok, je vytvorená opravná položka na úroveň jeho zistenej úžitkovej hodnoty.

c) Zásoby

Zásoby nakupované sa oceňujú obstarávacou cenou, ktorá zahŕňa cenu, za ktorú sa majetok obstaral, a náklady súvisiace s obstaraním (clo, prepravu, poistné, provízie a pod.) znížené o zľavy z ceny. Zľava z ceny poskytnutá k už predaným alebo spotrebovaným zásobám sa účtuje ako zníženie nákladov na predané alebo spotrebované zásoby.

Ak je obstarávací cena vyššia ako ich čistá realizačná hodnota ku dňu, ku ktorému sa zostavuje účtovná závierka, vytvára sa opravná položka k zásobám vo výške rozdielu medzi ich ocenením v účtovníctve a ich čistou realizačnou hodnotou. Čistá realizačná hodnota je predpokladaná predajná cena zásob znížená o predpokladané náklady na ich dokončenie a náklady súvisiace s ich predajom.

d) Pohľadávky

Pohľadávky sa pri ich vzniku oceňujú ich menovitou hodnotou. Opravná položka sa vytvára k pochybným a nedobytným pohľadávkam, kde existuje riziko nevykonalosti pohľadávok.

Ak je zostatková doba splatnosti pohľadávky dlhšia než jeden rok, vytvára sa opravná položka, ktorá predstavuje rozdiel medzi menovitou a súčasnou hodnotou pohľadávky. Súčasná hodnota pohľadávky sa počíta ako súčet súčinov budúcich peňažných príjmov a príslušných diskontných faktorov.

e) Finančné účty

Finančné účty tvorí peňažná hotovosť a zostatky na bankových účtoch pričom riziko zmeny hodnoty tohto majetku je zanedbateľne nízke.

f) Náklady budúcich období a príjmy budúcich období

Náklady budúcich období a príjmy budúcich období sú vykázané vo výške, ktorá je potrebná na dodržanie zásady vecnej a časovej súvislosti s účtovným obdobím.

g) Opravné položky

Opravné položky sa tvoria na základe zásady opatrnosti, ak je opodstatnené predpokladať, že došlo k zníženiu hodnoty majetku oproti jeho oceneniu v účtovníctve. Opravná položka sa účtuje v sume opodstatneného predpokladu zníženia hodnoty majetku oproti jeho oceneniu v účtovníctve.

h) Rezervy

Rezerva je záväzok predstavujúci existujúcu povinnosť Spoločnosti, ktorá vznikla z minulých udalostí a je pravdepodobné, že v budúcnosti zníži jej ekonomické úžitky. Rezervy sú záväzky s neurčitým časovým vymedzením alebo výškou a oceňujú sa odhadom v sume potrebnej na splnenie existujúcej povinnosti ku dňu, ku ktorému sa zostavuje účtovná závierka.

Tvorba rezervy sa účtuje na vecne príslušný nákladový alebo majetkový účet, ku ktorému záväzok prislúcha. Použitie rezervy sa účtuje na ľarchu vecne príslušného účtu rezerv so súvzťažným zápisom v prospech vecne príslušného účtu záväzkov. Rozpustenie nepotrebné rezervy alebo jej časti sa účtuje opačným účtovným zápisom ako sa účtovala tvorba rezervy.

Spoločnosť vytvorila rezervy na nevyfakturované dodávky a nevyčerpané dovolenky.

i) Záväzky

Záväzky pri ich vzniku sa oceňujú menovitou hodnotou. Záväzky pri ich prevzatí sa oceňujú obstarávacou cenou. Ak sa pri inventarizácii zistí, že suma záväzkov je iná ako ich výška v účtovníctve, uvedú sa záväzky v účtovníctve a v účtovnej závierke v tomto zistenom ocenení.

j) Zamestnanecké požitky

Platy, mzdy, príspevky do štátnych dôchodkových a poisťovních fondov, platená ročná dovolenka a platená zdravotná dovolenka, bonusy a ostatné nepeňažné požitky (napr. zdravotná starostlivosť) sa účtujú v účtovnom období, s ktorým vecne a časovo súvisia.

k) Splatná daň z príjmu

Daň z príjmov sa účtuje do nákladov Spoločnosti v období vzniku daňovej povinnosti a v priloženom výkaze ziskov a strát Spoločnosti je vypočítaná zo základu vyplývajúceho z hospodárskeho výsledku pred zdanením, ktorý bol upravený o pripočítateľné a odpočítateľné položky z titulu trvalých a dočasných úprav daňového základu a umorenia straty. Daňový záväzok je uvedený po znížení o preddavky na daň z príjmov, ktoré Spoločnosť uhradila v priebehu roka. V prípade, že uhradené preddavky na daň z príjmu v priebehu roka sú vyššie ako daňová povinnosť za tento rok, Spoločnosť vykazuje výslednú daňovú pohľadávku.

l) Odložená daň z príjmu

Odložená daň z príjmu vyplýva z:

- a) rozdielov medzi účtovnou hodnotou majetku a účtovnou hodnotou záväzkov vykázanou v súvahe a ich daňovou základňou,
- b) možnosti umorovať daňovú stratu v budúcnosti, pod ktorou sa rozumie možnosť odpočítať daňovú stratu od základu dane v budúcnosti,
- c) možnosti previesť nevyužitú daňovú odpočty a iné daňové nároky do budúcich období.

Odložená daňová pohľadávka sa účtuje iba do takej výšky, do akej je pravdepodobné, že bude možné dočasné rozdiely vyrovať voči budúcemu základu dane.

Pri výpočte odloženej dane sa použije sadzba dane z príjmov, o ktorej sa predpokladá, že bude platiť v čase vyrovnania odloženej dane.

m) Výdavky budúcich období a výnosy budúcich období

Výdavky budúcich období a výnosy budúcich období sú vykázané vo výške, ktorá je potrebná na dodržanie zásady vecnej a časovej súvislosti s účtovným obdobím.

n) Leasing (Spoločnosť je nájomca)

Operatívny leasing. Prenájom majetku formou operatívneho leasingu sa účtuje do nákladov priebežne počas doby trvania leasingovej zmluvy.

o) Leasing (Spoločnosť je prenajímateľ)

Finančný leasing. Finančný leasing je obstaranie dlhodobého hmotného majetku na základe nájomnej zmluvy s dojednaným právom kúpy prenajatej veci za dohodnuté platby počas dohodnutej doby nájmu tohto majetku. Súčasťou dohodnutých platieb je aj kúpna cena, za ktorú na konci dohodnutej doby prechádza vlastnícke právo k prenajatému majetku z prenajímateľa na nájomcu. Dohodnutá doba nájmu je najmenej 60% doby odpisovania podľa daňových predpisov, nie však menej ako 3 roky. Každá platba nájomného je alokovaná medzi splátku istiny a finančné výnosy, ktoré sú vypočítané metódou efektívnej úrokovej miery. Finančné výnosy sa účtujú v prospech účtu 662 - Úroky.

V deň odovzdania majetku nájomcovi sa v účtovníctve prenajímateľa účtuje na ľarchu účtu 374 – Pohľadávky z nájmu istina so súvzťažným zápisom v prospech príslušného účtu účtovej triedy 6 – Výnosy. Vyradenie prenajatého majetku sa účtuje na ľarchu účtu príslušného účtu nákladov. V deň splatnosti dohodnutých platieb sa v účtovníctve prenajímateľa účtuje na ľarchu 374 – Pohľadávky z nájmu splatný finančný výnos so súvzťažným zápisom v prospech účtu 662 – Úroky.

Operatívny leasing (Spoločnosť je prenajímateľ)

Nájom, pri ktorom významnú časť rizík a potencionálnych ziskov spojených s vlastníctvom nesie Spoločnosť je klasifikovaný ako operatívny leasing. Majetok, ktorý je predmetom operatívneho leasingu sa odpisuje po dobu jeho odhadovanej životnosti. Základ pre výpočet odpisov je určený ak rozdiel medzi obstarávacou cenou daného aktíva a jeho odhadovanou reziduálnou hodnotou, t.j. cenou, za ktorú by bolo možné majetok v súčasnosti odpredať ak by majetok bol už v stave očakávanom na konci jeho ekonomickej životnosti.

p) Cudzia mena

Majetok a záväzky vyjadrené v cudzej mene (okrem preddavkov prijatých a poskytnutých) sa prepočítavajú na eurá referenčným výmenným kurzom určeným a vyhláseným Európskou centrálnou bankou alebo Národnou banku Slovenska v deň predchádzajúci dňu uskutočnenia účtovného prípadu alebo v deň, ku ktorému sa zostavuje účtovná závierka. Vzniknuté kurzové rozdiely sa účtujú s vplyvom na výsledok hospodárenia.

q) Vykazovanie výnosov

Výnosy z predaja služieb sa vykazujú v účtovnom období, v ktorom boli služby poskytnuté s ohľadom na stav rozpracovanosti danej služby. Tento je zistený na základe skutočne poskytnutých služieb ako pomernej časti k celkovému rozsahu dohodnutých služieb.

Výnosy sa vykazujú po odpočítaní dane z pridanej hodnoty, zliav a zrážok (rabaty, bonusy, skontá, dobropisy a pod.).

Výnosy Spoločnosti tvoria najmä výnosy z poskytovania finančného a operatívneho leasingu a z poskytnutých úverov.

Úrokové výnosy z finančného leasingu a poskytnutých úverov sú účtované ako výnosové úroky na účte 662 – Úroky, stanovené metódou efektívnej úrokovej miery. Spracovateľské poplatky sú účtované jednorazovo do tržieb po uzavretí leasingových zmlúv.

Výnos z operatívneho leasingu sa vykazuje s použitím lineárnej metódy počas doby trvania leasingovej zmluvy v účtovných obdobiach, ktorých sa vecne a časovo týkajú.

Informácie za predchádzajúce účtovné obdobie sú uvedené v nasledujúcej tabuľke:

Dlhodobý hmotný majetok	Pozemky	Stavby	Samostatné hnuiteľné veci a súbory hnuiteľných vecí	Pestovateľské celky trvalých porastov	Základné stádo a ťažné zvieratá	Ostatný DHM	Obstarávaný DHM	Poskytnuté preddavky na DHM	Spolu
Prvotné ocenenie									
Stav k 1.1.2017	0	0	29 077 215	0	0	0	0	0	29 077 215
Prírastky	0	0	15 048 626	0	0	0	358 000	0	15 406 626
Úbytky	0	0	10 696 563	0	0	0	0	0	10 696 563
Presuny	0	0	0	0	0	0	0	0	0
Stav k 31.12.2017	0	0	33 429 278	0	0	0	358 000	0	33 787 278
Oprávky									
Stav k 1.1.2017	0	0	7 784 974	0	0	0	0	0	7 784 974
Prírastky	0	0	5 514 852	0	0	0	0	0	5 514 852
Úbytky	0	0	3 974 597	0	0	0	0	0	3 974 597
Presuny	0	0	0	0	0	0	0	0	0
Stav k 31.12.2017	0	0	8 186 011	0	0	0	0	0	8 186 011
Opravné položky									
Stav k 1.1.2017	0	0	0	0	0	0	0	0	0
Prírastky	0	0	0	0	0	0	0	0	0
Úbytky	0	0	0	0	0	0	0	0	0
Presuny	0	0	0	0	0	0	0	0	0
Stav k 31.12.2017	0	0	0	0	0	0	0	0	0
Zostatková hodnota									
Stav k 1.1.2017	0	0	21 292 241	0	0	0	0	0	21 292 241
Stav k 31.12.2017	0	0	25 243 267	0	0	0	358 000	0	25 601 267

2. Dlhodobý finančný majetok

Prehľad pohybu dlhodobého finančného majetku za bežné účtovné obdobie je uvedený nižšie:

Dlhodobý finančný majetok	Podielové CP a podiely v prepojených ÚJ	Podielové CP a podiely s podielovou účasťou orkom prepojených ÚJ	Ostatné realizovateľné cenné papiere	Pôžičky prepojeným ÚJ	Pôžičky v rámci podielovej účasti okrem prepojených ÚJ	Ostatné pôžičky	Dlhové CP a Ostatný DFM	Pôžičky a ostatný DFM s dobou splatnosti najviac jeden rok	Účty v bankách s dobou viazanosti dlhšou ako jeden rok	Obstarávaný DFM	Poskytnuté preddavky na DFM	Spolu
Prvotné ocenenie												
Stav k 1.1.2018	0	0	0	0	0	1 252 103	0	2 913 360	0	0	0	4 165 463
Prírastky	0	0	0	0	0	3 934 267	0	0	0	0	0	3 934 267
Úbytky	0	0	0	0	0	4 238 897	0	455 741	0	0	0	4 694 638
Presuny	0	0	0	0	0	0	0	0	0	0	0	0
Stav k 31.12.2018	0	0	0	0	0	947 473	0	2 457 619	0	0	0	3 405 092
Opravné položky												
Stav k 1.1.2018	0	0	0	0	0	0	0	0	0	0	0	0
Prírastky	0	0	0	0	0	0	0	0	0	0	0	0
Úbytky	0	0	0	0	0	0	0	0	0	0	0	0
Presuny	0	0	0	0	0	0	0	0	0	0	0	0
Stav k 31.12.2018	0	0	0	0	0	0	0	0	0	0	0	0
Účtovná hodnota												
Stav k 1.1.2018	0	0	0	0	0	1 252 103	0	2 913 360	0	0	0	4 165 463
Stav k 31.12.2018	0	0	0	0	0	947 473	0	2 457 619	0	0	0	3 405 092

Informácie za predchádzajúce účtovné obdobie sú uvedené v nasledujúcej tabuľke:

Dlhodobý finančný majetok	Podielové CP a podiely v prepojených ÚJ	Podielové CP a podiely s podielovou účasťou orkom prepojených ÚJ	Ostatné realizovateľné cenné papiere	Pôžičky prepojeným ÚJ	Pôžičky v rámci podielovej účasti okrem prepojených ÚJ	Ostatné pôžičky	Dlhové CP a Ostatný DFM	Pôžičky a ostatný DFM s dobou splatnosti najviac jeden rok	Účty v bankách s dobou viazanosti dlhšou ako jeden rok	Obstarávaný DFM	Poskytnuté preddavky na DFM	Spolu
Prvotné ocenenie												
Stav k 1.1.2017	0	0	0	0	0	2 468 206	0	3 231 933	0	0	0	5 700 139
Prírastky	0	0	0	0	0	0	0	0	0	0	0	0
Úbytky	0	0	0	0	0	1 216 103	0	318 573	0	0	0	1 534 676
Presuny	0	0	0	0	0	0	0	0	0	0	0	0
Stav k 31.12.2017	0	0	0	0	0	1 252 103	0	2 913 360	0	0	0	4 165 463
Opravné položky												
Stav k 1.1.2017	0	0	0	0	0	0	0	0	0	0	0	0
Prírastky	0	0	0	0	0	0	0	0	0	0	0	0
Úbytky	0	0	0	0	0	0	0	0	0	0	0	0
Presuny	0	0	0	0	0	0	0	0	0	0	0	0
Stav k 31.12.2017	0	0	0	0	0	0	0	0	0	0	0	0
Účtovná hodnota												
Stav k 1.1.2017	0	0	0	0	0	2 468 206	0	3 231 933	0	0	0	5 700 139
Stav k 31.12.2017	0	0	0	0	0	1 252 103	0	2 913 360	0	0	0	4 165 463

3. Pohľadávky

Vývoj opravnej položky v priebehu bežného účtovného obdobia je zobrazený v nasledujúcej tabuľke:

Pohľadávky	Stav k 1.1.2018	Tvorba OP	Zúčtovanie OP z dô- vodu zá- niku opod- statnenosti	Zúčtovanie OP z dô- vodu vyrá- denia ma- jetku z úč- tovníctva	Stav k 31.12.2018
Dlhodobé pohľadávky spolu	0	0	0	0	0
Krátkodobé pohľadávky z obchodného styku, z toho:	1 171 653	489 840	626 281	0	1 035 212
Ostatné pohľadávky z obchodného styku	1 171 653	489 840	626 281	0	1 035 212
Ostatné krátkodobé pohľadávky, z toho:	0	0	0	0	0
Krátkodobé pohľadávky spolu	1 171 653	489 840	626 281	0	1 035 212

Informácie za predchádzajúce účtovné obdobie sú uvedené v nasledujúcej tabuľke:

Pohľadávky	Stav k 1.1.2017	Tvorba OP	Zúčtova- nie OP z dôvodu zániku opodstat- nenosti	Zúčtova- nie OP z dôvodu vyradenia majetku z účtovníc- tva	Stav k 31.12.2017
Dlhodobé pohľadávky spolu	0	0	0	0	0
Krátkodobé pohľadávky z obchodného styku, z toho:	1 191 266	0	19 613	0	1 171 653
Ostatné pohľadávky z obchodného styku	1 191 266	0	19 613	0	1 171 653
Pohľadávky voči prepojeným účtovným jednotkám	0	0	0	0	0
Ostatné krátkodobé pohľadávky, z toho:	0	0	0	0	0
Krátkodobé pohľadávky spolu	1 191 266	0	19 613	0	1 171 653

Dlhodobé pohľadávky Spoločnosti sú v lehote splatnosti. Veková štruktúra krátkodobých pohľadávok Spoločnosti k 31. decembru 2018 je uvedená v nasledujúcej tabuľke:

Názov položky	V lehote splatnosti	Po lehote splatnosti	Pohľadávky spolu
Krátkodobé pohľadávky z obchodného styku, z toho:	1 247 454	1 285 411	2 532 865
Pohľadávky voči prepojeným účtovným jednotkám	112 443	0	112 443
Pohľadávky v rámci podielovej účasti okrem pohľadávok voči prepojeným účtovným jednotkám	0	0	0
Ostatné pohľadávky z obchodného styku	1 135 011	1 285 411	2 420 422
Ostatné krátkodobé pohľadávky, z toho:	14 286 741	0	14 286 741
Čistá hodnota zákazky	0	0	0
Pohľadávky voči prepojeným účtovným jednotkám	0	0	0
Pohľadávky v rámci podielovej účasti okrem pohľadávok voči prepojeným účtovným jednotkám	0	0	0
Pohľadávky voči spoločníkom, členom a združeniu	0	0	0
Sociálne poistenie	0	0	0
Daňové pohľadávky a dotácie	0	0	0
Pohľadávky z derivátových operácií	0	0	0
Iné pohľadávky	14 286 741	0	14 286 741
Krátkodobé pohľadávky spolu	15 534 195	1 285 411	16 819 606

Informácie za predchádzajúce účtovné obdobie sú uvedené v nasledujúcej tabuľke:

Názov položky	V lehote splatnosti	Po lehote splatnosti	Pohľadávky spolu
Krátkodobé pohľadávky z obchodného styku, z toho:	1 904 973	1 499 206	3 404 179
Pohľadávky voči prepojeným účtovným jednotkám	177 958	0	177 958
Pohľadávky v rámci podielovej účasti okrem pohľadávok voči prepojeným účtovným jednotkám	0	0	0
Ostatné pohľadávky z obchodného styku	1 727 015	1 499 206	3 226 221
Ostatné krátkodobé pohľadávky, z toho:	13 191 428	0	13 191 428
Čistá hodnota zákazky	0	0	0
Pohľadávky voči prepojeným účtovným jednotkám	0	0	0
Pohľadávky v rámci podielovej účasti okrem pohľadávok voči prepojeným účtovným jednotkám	0	0	0
Pohľadávky voči spoločníkom, členom a združeniu	0	0	0
Sociálne poistenie	0	0	0
Daňové pohľadávky a dotácie	51 669	0	51 669
Pohľadávky z derivátových operácií	0	0	0
Iné pohľadávky	13 139 759	0	13 139 759
Krátkodobé pohľadávky spolu	15 096 401	1 499 206	16 595 607

4. Pohľadávky z finančného prenájmu (u prenajímateľa)

Informácie o dohodnutých platbách z finančného prenájmu sú uvedené nižšie:

Názov položky	Stav k 31.12.2018 Splatnosť			Stav k 31.12.2017 Splatnosť		
	do jedného roka vrátane	od jedného roka do pia- tich rokov vrátane	viac ako päť rokov	do jedného roka vrá- tane	od jedného roka do pia- tich rokov vrátane	viac ako päť rokov
Istina	14 157 369	22 107 558	68 988	13 134 686	20 405 730	107 711
Finančný výnos	439 631	654 715	2 948	49 292	72 114	3 211
Spolu	14 597 000	22 762 273	71 936	13 183 978	20 477 844	110 922

5. Finančné účty

Finančnými účtami môže Spoločnosť voľne disponovať.

6. Časové rozlíšenie

Jednotlivé položky časového rozlíšenia sú uvedené v nasledujúcej tabuľke:

Opis položky časového rozlíšenia	Stav k 31.12.2018	Stav k 31.12.2017
Náklady budúcich období dlhodobé, z toho:	0	0
Náklady budúcich období dlhodobé, z toho:	0	0
Náklady budúcich období krátkodobé, z toho:	355 075	361 925
Náklady budúcich období krátkodobé, z toho:	355 075	361 925
	0	0
Príjmy budúcich období dlhodobé, z toho:	0	0
Príjmy budúcich období dlhodobé, z toho:	0	0
Príjmy budúcich období krátkodobé, z toho:	0	0
Príjmy budúcich období krátkodobé, z toho:	0	0
Spolu	355 075	361 925

PASÍVA

1. Vlastné imanie

Informácie o pohyboch vo vlastnom imaní a iné dodatočné informácie o vlastnom imaní Spoločnosti sú uvedené v poznámkach v časti VIII na strane 21.

2. Sociálny fond

Tvorba a čerpanie sociálneho fondu v priebehu účtovného obdobia sú uvedené v nasledujúcej tabuľke:

Názov položky	2018	2017
Začiatkový stav sociálneho fondu	5 857	7 248
Tvorba sociálneho fondu na ťarchu nákladov	-2 144	-783
Tvorba sociálneho fondu zo zisku	0	0
Ostatná tvorba sociálneho fondu	0	0
Tvorba sociálneho fondu spolu	-2 144	-783
Čerpanie sociálneho fondu	608	608
Konečný zostatok sociálneho fondu	3 105	5 857

3. Odložený daňový záväzok

Informácie o výpočte odloženého daňového záväzku a iné doplňujúce informácie k odloženej dani sú uvedené v poznámkach v časti IV bod 6 na strane 21

4. Závazky

Štruktúra záväzkov podľa zostatkovej doby splatnosti k 31. decembru 2018:

Názov položky	Závazky so zostatkovou dobou splatnosti			Závazky po lehote splatnosti	Spolu záväzky
	viac ako päť rokov	jeden rok až päť rokov	do jedného roka		
Dlhodobé záväzky z obchodného styku, z toho:	0	0	0	0	0
Ostatné dlhodobé záväzky, z toho:	0	35 396 519	3 105	0	35 399 624
Závazky voči prepojeným účtovným jednotkám	0	35 396 519	0	0	35 396 519
Závazky zo sociálneho fondu	0	0	3 105	0	3 105
Dlhodobé záväzky spolu	0	35 396 519	3 105	0	35 399 624
Krátkodobé záväzky z obchodného styku, z toho:	0	0	247 414	0	247 414
Závazky voči prepojeným účtovným jednotkám	0	0	233 586	0	233 586
Ostatné záväzky z obchodného styku	0	0	13 828	0	13 828
Ostatné krátkodobé záväzky, z toho:	0	0	23 686 209	0	23 686 209
Závazky voči prepojeným účtovným jednotkám	0	0	23 457 297	0	23 457 297
Závazky voči zamestnancom	0	0	687	0	687
Daňové záväzky a dotácie	0	0	228 225	0	228 225
Krátkodobé záväzky spolu	0	0	23 933 623	0	23 933 623

Informácie za predchádzajúce účtovné obdobie sú uvedené v nasledujúcej tabuľke:

Štruktúra záväzkov podľa zostatkovej doby splatnosti k 31. decembru 2018:

Názov položky	Záväzky so zostatkovou dobou splatnosti			Záväzky po lehote splatnosti	Spolu záväzky
	viac ako päť rokov	jeden rok až päť rokov	do jedného roka		
Dlhodobé záväzky z obchodného styku, z toho:	0	0	0	0	0
Ostatné dlhodobé záväzky, z toho:	0	34 189 330	0	0	34 189 330
Záväzky voči prepojeným účtovným jednotkám	0	34 183 473	0	0	34 183 473
Záväzky zo sociálneho fondu	0	5 857	0	0	5 857
Dlhodobé záväzky spolu	0	34 189 330	0	0	34 189 330
Krátkodobé záväzky z obchodného styku, z toho:	0	0	114 740	383 615	498 355
Záväzky voči prepojeným účtovným jednotkám	0	0	87 938	383 615	471 553
Ostatné záväzky z obchodného styku	0	0	26 802	0	26 802
Ostatné krátkodobé záväzky, z toho:	0	0	26 307 050	0	26 307 050
Záväzky voči prepojeným účtovným jednotkám	0	0	26 146 407	0	26 146 407
Záväzky voči zamestnancom	0	0	14 459	0	14 459
Záväzky zo sociálneho poistenia	0	0	1 953	0	1 953
Daňové záväzky a dotácie	0	0	114 231	0	144 231
Krátkodobé záväzky spolu	0	0	26 421 790	383 615	26 805 405

Záväzky voči prepojeným účtovným jednotkám predstavujú prijaté pôžičky od Volvo Treasury AB, Švédsko. Priemerná úroková sadzba týchto pôžičiek bola v roku 2018 0,76% (2017: 0,80%).

5. Rezervy

Prehľad pohybu rezerv za rok 2017 je uvedený v nasledujúcej tabuľke:

Názov položky	Stav k 1.1.2018	Tvorba	Použitie	Zrušenie	Stav k 31.12.2018
Dlhodobé rezervy, z toho:	110	0	0	0	110
<i>Ostatné dlhodobé rezervy, z toho:</i>	<i>110</i>	<i>0</i>	<i>0</i>	<i>0</i>	<i>110</i>
ost.dlhodobé rezervy	110	0	0	0	110
Krátkodobé rezervy, z toho:	256 777	348 671	256 777	0	348 671
<i>Ostatné krátkodobé rezervy:</i>	<i>256 777</i>	<i>348 671</i>	<i>256 777</i>	<i>0</i>	<i>348 671</i>
Zákonné krátkodobé rezervy:	0	0	0	0	0
Rezervy spolu	256 887	348 671	256 777	0	348 671

Informácie za predchádzajúce účtovné obdobie sú uvedené v nasledujúcej tabuľke:

Názov položky	Stav k 1.1.2017	Tvorba	Použitie	Zrušenie	Stav k 31.12.2017
Dlhodobé rezervy, z toho:	110	0	0	0	110
<i>Ostatné dlhodobé rezervy, z toho:</i>	<i>110</i>	<i>0</i>	<i>0</i>	<i>0</i>	<i>110</i>
ost.dlhodobé rezervy	110	0	0	0	110
Krátkodobé rezervy, z toho:	196 466	170 392	110 080	0	256 777
<i>Zákonné krátkodobé rezervy, z toho:</i>	<i>196 466</i>	<i>170 392</i>	<i>110 080</i>	<i>0</i>	<i>256 777</i>
Zákonné krátkodobé rezervy:	196 466	170 392	110 080	0	256 777
<i>Ostatné krátkodobé rezervy, z toho:</i>				<i>0</i>	
Rezervy spolu	196 576	170 391	110 080	0	256 887

6. Bankové úvery a vydané dlhopisy

Spoločnosť nemá k 31.12.2018 a 31.12.2017 žiadne dlhodobé bankové úvery.

Prehľad bankových úverov k je uvedený v nasledujúcej tabuľke:

Názov položky	Mena	Úrok p. a. v %	Dátum splat- nosti	Suma istiny v mene EUR	
				k 31.12.2018	k 31.12.2017
Kontokorentný úver	EUR	LIBOR + 1,5%	Na požiadanie	0	0
Spolu				0	0

7. Časové rozlíšenie

Štruktúra časového rozlíšenia je uvedená v nasledujúcej tabuľke:

Názov položky	Stav k 31.12.2018	Stav k 31.12.2017
Výdavky budúcich období dlhodobé	0	0
Výdavky budúcich období krátkodobé	0	0
Výnosy budúcich období dlhodobé	0	0
Výnosy budúcich období krátkodobé	0	7 969
Spolu	0	7 969

IV. INFORMÁCIE, KTORÉ DOPLŇUJÚ A VYSVETĽUJÚ POLOŽKY VÝKAZU ZISKOV A STRÁT

1. Čistý obrat

Informácie o štruktúre čistého obratu Spoločnosti sú uvedené v nasledujúcej tabuľke:

Názov položky	2018	2017
Tržby za vlastné výkony a tovar, z toho:	26 887 364	21 110 001
Tržby za vlastné výroby	0	0
Tržby z predaja služieb	5 978 241	5 284 615
Tržby za tovar	20 909 123	15 825 386
Výnosy zo zákazky	0	0
Výnosy z nehnuteľnosti na predaj	0	0
Iné výnosy súvisiace s bežnou činnosťou	10 686 070	10 875 153
Čistý obrat celkom	37 573 434	31 985 154

VÝNOSY

2. Tržby za vlastné výkony a tovar

Tržby za vlastné výkony a tovar podľa jednotlivých segmentov, t.j. podľa typov výrobkov, tovarov, služieb a iných činností Spoločnosti, a podľa hlavných geografických oblastí odbytu sú uvedené v nasledujúcej tabuľke:

Oblasť odbytu	Tržby za tovar – financované predmety		Tržby z predaja služieb – operatívny leasing		Spolu	
	2018	2017	2018	2017	2018	2017
EU	20 909 123	15 825 386	5 978 241	5 284 615	26 887 364	21 110 001
Spolu	20 909 123	15 825 386	5 978 241	5 284 615	26 887 364	21 110 001

3. Ostatné výnosy z hospodárskej a finančnej činnosti

Informácie o výnosoch pri aktivácii nákladov a o výnosoch z hospodárskej činnosti a finančnej činnosti sú uvedené nižšie:

Názov položky	2018	2017
Významné položky pri aktivácii nákladov, z toho:	0	0
Ostatné významné položky výnosov z hospodárskej činnosti, z toho:	9 436 411	8 630 662
Výnosy z predaja dlhodobého hmotného a nehmotného majetku	6 828 603	6 368 354
Výnosy z poistného	2 607 808	1 376 817
Ostatné výnosy	0	885 491
Finančné výnosy, z toho:	1 324 096	2 369 108
<i>Ostatné významné položky finančných výnosov, z toho:</i>	<i>1 324 096</i>	<i>2 369 108</i>
Ostatné výnosy	74 437	124 617
Vynos. Uroky	1 248 607	2 244 282
Výnosy z dlh. Fin. Majetku	1 052	209

NÁKLADY

4. Náklady z hospodárskej a finančnej činnosti

Prehľad nákladov Spoločnosti z hospodárskej a finančnej činnosti okrem osobným nákladov je uvedený v nasledujúcej tabuľke:

Názov položky	2018	2017
Náklady za poskytnuté služby, z toho:	1 107 036	934 079
<i>Náklady voči audítorovi, audítorskej spoločnosti, z toho:</i>	19 900	19 900
náklady za overenie individuálnej účtovnej závierky	19 900	19 900
<i>Ostatné významné položky nákladov za poskytnuté služby, z toho:</i>	1 087 136	914 179
Opravy a udrzavania	68 674	12 862
Cestovne	2 370	21 952
Naklady na repre	11 144	9 948
Nájomné a ostatne služby	424 848	289 317
Právne, ekonomické a iné poradenstvo	11 744	16 227
Náklady na inzerciu, reklamu	12 135	9 790
Prepravne, kurier	647	1 217
Vymahanie pohľadavok	17 088	5 267
Náklady na telekomunikačné služby	2 852	2 209
Odmeny za spolupracu	265 530	194 629
Manazersky poplatok	94 778	94 778
Ostatne naklady	175 326	255 983
Ostatné významné položky nákladov z hospodárskej činnosti, z toho:	8 788 451	8 099 682
Pokuty a penale	263	0
Zostatková cena predaného dlhodobého hmotného a nehmotného majetku	6 916 526	6 387 560
Odpis pohľadávky	65 746	-1 183
Tvorba a zúčtovanie opravných položiek k pohľadávkam	-136 442	-19 613
Ostatné	1 942 358	1 732 918
Finančné náklady, z toho:	341 713	479 362
<i>Ostatné významné položky finančných nákladov, z toho:</i>	341 713	479 362
Nakladove uroky - bankové	9 483	23 429
Ostatne fin. Naklady - úroky v skupine	327 838	455 933

5. Osobné náklady

Prehľad osobných nákladov Spoločnosti je uvedený v nasledujúcej tabuľke:

Názov položky	2018	2017
Osobné náklady, z toho:	477 801	630 949
Mzdy	356 602	479 472
Sociálne a zdravotné poistenie	116 705	145 529
Sociálne zabezpečenie	4 494	5 948

6. Dane

Informácie o dočasných rozdieloch a výpočte odloženej dane.

V roku 2018 spoločnosť neúčtovala o odloženej dani z dôvodu neistoty tvorby dočasných daňových základov.

Odsúhlasenie vzťahu medzi splatnou daňou z príjmov, odloženou daňou z príjmov a výsledkom hospodárenia pred zdanením je uvedené v nasledujúcej tabuľke:

Názov položky	2018			2017		
	Základ dane	Daň	Daň v %	Základ dane	Daň	Daň v %
Výsledok hospodárenia pred zdanením, z toho:	1 253 565			1 098 447		
teoretická daň		263 249	21%		230 674	21%
Daňovo neuznané náklady	49 379	10 370	1%	291 446	61 204	5%
Výnosy nepodliehajúce dani						
Vplyv nevykázananej odloženej daňovej pohľadávky	408 690	85 825	7%	-736 936	-156 856	-14
Zmena sadzby dane						
Iné (
Spolu	1 711 636	359 444	29%	135 021	12%	
Splatná daň z príjmov		359 444			229 709	
Odložená daň z príjmov		0			-94 688	
Celková daň z príjmov		395 444			135 021	

V. INFORMÁCIE O INÝCH AKTÍVACH A INÝCH PASÍVACH

1. Podmienené záväzky

Vzhľadom na to, že viaceré oblasti slovenského daňového práva (napr. legislatíva ohľadom transferového oceňovania) doteraz neboli dostatočne overené praxou, existuje neistota v tom, ako ich budú daňové orgány aplikovať. Mieru tejto neistoty nie je možné kvantifikovať a zanikne až potom, keď budú k dispozícii právne precedensy príp. oficiálne interpretácie príslušných orgánov. Vedenie Spoločnosti si nie je vedomé žiadnych okolností, v dôsledku ktorých by jej vznikol v budúcnosti významný náklad.

VI. UDALOSTI, KTORÉ NASTALI PO DNI, KU KTORÉMU SA ZOSTAVUJE ÚČTOVNÁ ZÁVIERKA

Po 31. decembri 2018 do dňa zostavenia účtovnej závierky nenastali také udalosti, ktoré by si vyžadovali zverejnenie alebo vykázanie v účtovnej závierke za rok 2018.

VII. TRANSAKCIE SO SPRIAZNENÝMI STRANAMI

1. Transakcie medzi Spoločnosťou a spriaznenými osobami

Transakcie so spriaznenými osobami sú uvedené v nasledujúcej tabuľke:

	2018	Daň 2018	% dane	2017	Daň 2017	% dane
Výnosy	37 647 871			32 109 772		
Náklady bez účtov 59x	36 394 304			31 011 325		
HV pred zdanením:	1 253 565	263 249	21%	1 098 448	230 674	21%
Celkom daňovo neuznané náklady - trvalé rozdiely - prip. položky:	49 381	10 370	1%	291 446	61 204	6%
Vplyv nevykázaných odložených daňových pohľadávky - dočasné rozdiely k základu dane:	408 690	85 825	7%	-746 936	-156 857	-14%
Spolu:		359 444	29%		135 021	12%
Splatná daň z príjmov		359 444	29%		229 709	21%
Odložená daň z príjmov:		0	0%		-94 688	-9%
Celková daň z príjmov:		359 444	29%		135 021	12%

2. Príjmy a výhody členov štatutárneho orgánu, dozorného orgánu a iného orgánu

Členovia štatutárneho, dozorného a iného orgánu spoločnosti nepoberali žiadne príjmy za výkon svojej funkcie člena tohto orgánu ani im neboli poskytnuté žiadne pôžicky alebo záruky.

VIII. PREHĽAD POHYBOV VLASTNÉHO IMANIA

1. Vlastné imanie

Prehľad pohybu vlastného imania v priebehu bežného a predchádzajúceho účtovného obdobia je uvedený v nasledujúcich tabuľkách:

Položka vlastného imania	Stav k			Presuny	Stav k	
	1.1.2018	Prírastky	Úbytky		31.12.2018	
Základné imanie	3 993 903	0	0	0	3 993 903	
Zákonný rezervný fond a nedeliteľný fond	399 390	0	0	0	399 390	
Nerozdelený zisk minulých rokov	1 047 798	0	0	963 426	2 011 274	
Výsledok hospodárenia bežného účtovného obdobia	963 426	894 121	0	-963 426	894 121	
Vlastné imanie spolu	6 404 517	894 121	0	0	7 298 688	

Položka vlastného imania	Stav k			Presuny	Stav k	
	1.1.2017	Prírastky	Úbytky		31.12.2017	
Základné imanie	3 993 903	0	0	0	3 993 903	
Zákonný rezervný fond a nedeliteľný fond	399 390	0	0	0	399 390	
Nerozdelený zisk minulých rokov	400 897	0	0	646 902	1 047 797	
Výsledok hospodárenia bežného účtovného obdobia	646 902	963 426	0	-646 902	963 426	
Vlastné imanie spolu	5 440 922	963 426	0	0	6 404 517	

2. Rozdelenie zisku za predchádzajúci rok 2017

Účtovný zisk za rok 2017 vo výške 963 426 EUR bol rozdelený na účet nerozdelených ziskov minulých období.

3. Rozdelenie zisku za bežný rok 2018

Štatutárny orgán navrhuje rozdeliť zisk za rok 2018 nasledovne:

Účtovný zisk za rok 2018 vo výške 894 121 EUR rozdelí na účet nerozdelených ziskov minulých období.

IX. PREHĽAD PEŇAŽNÝCH TOKOV

Na účely uvádzania údajov v prehľade peňažných tokov sa rozumie:

- peňažnými prostriedkami peňažná hotovosť, ekvivalenty peňažnej hotovosti, peňažné prostriedky na bežných účtoch v bankách alebo pobočkách zahraničných bánk, kontokorentný účet a časť zostatku účtu peniaze na ceste, ktorý sa viaže k prevodu medzi bežným účtom a pokladnicou alebo medzi dvoma bankovými účtami,
- ekvivalentmi peňažnej hotovosti krátkodobý finančný majetok, ktorý je zameniteľný za vopred známu sumu peňažných prostriedkov, pri ktorom nie je riziko výraznej zmeny jeho hodnoty v najbližších troch mesiacoch ku dňu, ku ktorému sa zostavuje účtovná závierka, napríklad termínové vklady na bankových účtoch, ktoré sú uložené najviac na trojmesačnú výpovednú lehotu, likvidné cenné papiere určené na obchodovanie, prioritné akcie obstarané účtovnou jednotku, ktoré sú splatné do troch mesiacov odo dňa, ku ktorému sa zostavuje účtovná závierka.

Spoločnosť zostavila prehľad peňažných tokov pomocou nepriamej metódy:

Názov položky	2018	2017
Výsledok hospodárenia pred zdanením	1 253 565	1 098 447
<i>Úpravy o nepeňažné operácie:</i>		
Odpisy dlhodobého majetku	4 995 056	4 931 941
Odpis zásob	0	0
Odpis pohľadávky	65 746	-1 183
Zmena stavu opravnej položky k dlhodobému majetku	0	0
Zmena stavu opravnej položky k pohľadávkam	-136 441	-19 613
Zmena stavu opravnej položky k zásobám	0	0
Zmena stavu rezerv	91 894	60 310
Úrokové náklady (netto)	-911 286	-1 768 896
Strata / (zisk) z predaja dlhodobého majetku	87 923	19 206
Výnosy z dlhodobého finančného majetku		
Ostatné položky nezahrnuté do nepeňažných operácií	0	0
Zisk z prevádzky pred zmenou pracovného kapitálu	5 446 457	4 320 212
<i>Zmena pracovného kapitálu:</i>		
Úbytok (prírastok) pohľadávok z obchodného styku a časového rozlíšenia	-1 952 850	3 531 526
Úbytok (prírastok) zásob	483 434	-380 599
(Úbytok) prírastok záväzkov a časového rozlíšenia	-240 066	377 894
Iné	-1 048	
Prevádzkové peňažné toky	3 735 927	7 849 033
Názov položky	2018	2017
Peňažné toky z prevádzkovej činnosti		
Prevádzkové peňažné toky	3 735 927	7 849 033
Zaplatené úroky	-337 321	-475 386
Prijaté úroky	1 248 607	2 244 282
Zaplatená daň z príjmov	-304 802	35 634
Vyplatené dividendy	0	-1
Príjmy z mimoriadnych položiek	0	0
Ostatné položky nezahrnuté do prevádzkovej činnosti	0	0
Čisté peňažné toky z prevádzkovej činnosti	4 342 411	9 653 562
Peňažné toky z investičnej činnosti		
Nákup dlhodobého majetku	-8 916 797	-15 628 527
Príjmy z predaja dlhodobého majetku	6 828 603	6 368 354
Obstaranie fin investícií	0	0

Poskytnuté dlhodobé pôžičky	760 371	1 534 676
Prijaté dividendy	0	0
Čisté peňažné toky z investičnej činnosti	-1 327 823	-7 725 497

Peňažné toky z finančnej činnosti

Prijmy zo zvýšenia základného imania a ostatných kapitálových fondov	0	0
Prijmy / splátky úverov a pôžičiek od bánk	0	-1 390 809
Prijmy / splátky pôžičiek prijatých od spoločností v Skupine	-1 476 064	451 594
Splátky dlhodobých záväzkov	0	0
Čisté peňažné toky z finančnej činnosti	-1 476 064	-939 215

Kurzové rozdiely k peňažným prostriedkom a ekvivalentom

	0	0
--	---	---

Prírastky (úbytky) peňažných prostriedkov a peňažných ekvivalentov

	1 538 524	988 850
--	------------------	----------------

Peňažné prostriedky a peňažné ekvivalenty na začiatku roka

	1 114 522	125 672
--	-----------	---------

Peňažné prostriedky a peňažné ekvivalenty na konci roka

	2 653 046	1 114 522
--	------------------	------------------