

Výročná správa 2018

**O výsledkoch hospodárenia akciovej spoločnosti za rok 2018
na valné zhromaždenie dňa 27.09.2019**

MBL a.s.

Účtovná závierka 2018

OBSAH

1. Základné údaje o spoločnosti a jej predmete podnikania
2. Pozvánka na riadne valné zhromaždenie
3. Zloženie orgánov spoločnosti, informácie o činnosti valného zhromaždenia, jeho právomociach
4. Informácie o vývoji a stave spoločnosti za rok 2018
 - 4.1. Vyhodnotenie plnenia hlavných cieľov spoločnosti za rok 2018
 - 4.2. Analýza stavu majetku a jeho krytí
 - 4.3. Analýza finančnej situácie pomocou pomerových finančných ukazovateľov
5. Významné riziká a neistoty
6. Prognóza vývoja spoločnosti v nasledujúcom období
7. Vplyv činnosti spoločnosti na životné prostredie
8. Vplyv činnosti spoločnosti na zamestnanosť
9. Informácie o činnosti v oblasti vývoja
10. Nadobúdanie vlastných akcií, dočasných listov, obchodných podielov a akcií, dočasných listov a obchodných podielov materskej účtovnej jednotky podľa §22
11. Informácie o organizačnej zložke v zahraničí
12. Udalosti osobitného významu, ktoré vznikli po skončení účtovného obdobia
13. Správa audítora o súlade výročnej správy so závierkou zostavenou k 31.12.2018
14. Návrh valného zhromaždenia na rozdelenie hospodárskeho výsledku za rok 2018
15. Prognóza spoločnosti pre rok 2019

1. Základné údaje spoločnosti

Identifikačné údaje

Obchodné meno: MBL a.s.
Sídlo: Štefánikova 26, 040 01 Košice
IČO: 36207039
DIČ: 2021578614
Deň zápisu: 25. máj 2001

Vedenie spoločnosti a predmet činnosti

Vedenie spoločnosti: v mieste svojho sídla v **Košiciach**

Predmet podnikania:

- veľkoobchodná a maloobchodná činnosť
- zásielkový predaj
- sprostredkovateľská činnosť
- preklad nákladov
- skladovanie – prevádzkovanie neverejného skladu
- podnikateľské poradenstvo (okrem ekonomického, organizačného a účtovného)
- čistenie budov
- sprostredkovanie nákupu, predaja a prenájmu nehnuteľností
- reklamná a propagačná činnosť
- maliarske, natieračské a sklenárske práce
- prípravné práce pre stavbu – zemné, kopáčske a búracie práce
- izolácie proti vode
- montáž a demontáž lešení
- organizovanie kurzov, školení, seminárov, kultúrnych a športových podujatí
- prevádzkovanie telovýchovných zariadení
- vydávanie kníh, časopisov a novín
- leasing spojený s financovaním
- baliace činnosti
- kopírovacie a sekretárske práce
- výroba nealkoholických nápojov a sódovej vody
- stáčanie prírodnej minerálnej vody
- výroba obalov a výrobkov z plastov

- prenájom strojov, zariadení a tovarov osobnej spotreby
- staviteľ – vykonávanie jednoduchých stavieb a pod dodávok
- uskutočňovanie stavieb a ich zmien
- výkon činnosti stavbyvedúceho – Pozemné stavby
- vypracovanie dokumentácie a projektu jednoduchých stavieb, drobných stavieb a zmien týchto stavieb
- vypracovanie dokumentácie a projektu technického, technologického a energetického vybavenia a týchto st
- inžinierska činnosť a súvisiace technické poradenstvo
- vnútroštátna nákladná cestná doprava
- prenájom hnutelných vecí
- prevádzkovanie zariadení slúžiacich na regeneráciu a rekondíciu
- vedenie účtovníctva
- administratívne služby
- činnosť podnikateľských a organizačných poradcov
- prenájom nehnuteľností spojený s poskytovaním iných než základných služieb spojených s prenájomom
- faktoring a forfaiting
- ubytovacie služby bez poskytovania pohostinských činností
- podnikanie v oblasti nakladania s iným ako nebezpečným odpadom
- poskytovanie služieb v poľnohospodárstve a záhradníctve
- vŕtanie studní s dĺžkou do 30 m
- kopanie studní
- opracovanie drevnej hmoty a výroba kompon
- výroba jednoduchých výrobkov z kovu
- diagnostika kanalizačných potrubí
- výkon činnosti stavbyvedúceho s odborným zameraním - Pozemné stavby, Inžinierske stavby
- Zámočníctvo
- Kovoobrábanie

Podrobné informácie k referenciám stavieb sú zverejnené na stránke spoločnosti

www.mbl.sk

MBL a.s., Štefánikova 26, 040 01 Košice

Ing. Milan Brezina
Ludovíta Fullu 3140/9
841 05 Bratislava

P O Z V Á N K A

Na zasadnutie valného zhromaždenia spoločnosti MBL a.s., Košice, ktoré sa uskutoční dňa 27.09.2019 v sídle spoločnosti s nasledujúcim programom:

Program:

1. Zahájenie
2. Prejednanie účtovnej závierky za rok 2018
3. Oboznámenie so správou audítora
4. Schválenie audítora na rok 2019
5. Rozdelenie HV za rok 2018
6. Záver a ukončenie

Košice , 22.07.2019

MBL a.s.
Štefánikova 26, 040 01 Košice
IČO: 36207259, DIČ: 20 215 786 14
IČ DPH: SK 20 215 786 14

Ing. Milan Brezina

predseda spoločnosti

MBL a.s., Štefánikova 26, 040 01 Košice

BJMC družstvo
Štefánikova 26
040 01 Košice

P O Z V Á N K A

Na zasadnutie valného zhromaždenia spoločnosti MBL a.s., Košice, ktoré sa uskutoční dňa 27.09.2019 v sídle spoločnosti s nasledujúcim programom:

Program:

7. Zahájenie
8. Prejednanie účtovnej závierky za rok 2018
9. Oboznámenie so správou audítora
10. Schválenie audítora na rok 2019
11. Rozdelenie HV za rok 2018
12. Záver a ukončenie

Košice , 22.07.2019

MBL a.s.
Štefánikova 26, 040 01 Košice
IČO: 36 407 034, DIČ: 20 215 786 14
Ing. Miroslav Brezina ©
predseda spoločnosti

3. Zloženie orgánov spoločnosti, informácie o činnosti valného zhromaždenia, jeho právomociach

Akcionármi obchodnej spoločnosti sú spoločnosť BJMC družstvo zastúpená Jozefom Marcinom s vlastníctvom 5 akcií v nominálnej hodnote a Ing. Milanom Brezinom s vlastníctvom 5 akcií v nominálnej hodnote.

Štatutárnym orgánom spoločnosti je predstavenstvo. Predsedom predstavenstva je Ing. Milan Brezina a členom predstavenstva je Roman Fusek. Všetci členovia predstavenstva konajú v mene spoločnosti samostatne.

Zasadnutie Valného zhromaždenia bolo dňa 27.09.2019.

4. Informácie o vývoji spoločnosti za rok 2018

4.1. Vyhodnotenie plnenia hlavných cieľov spoločnosti za rok 2018

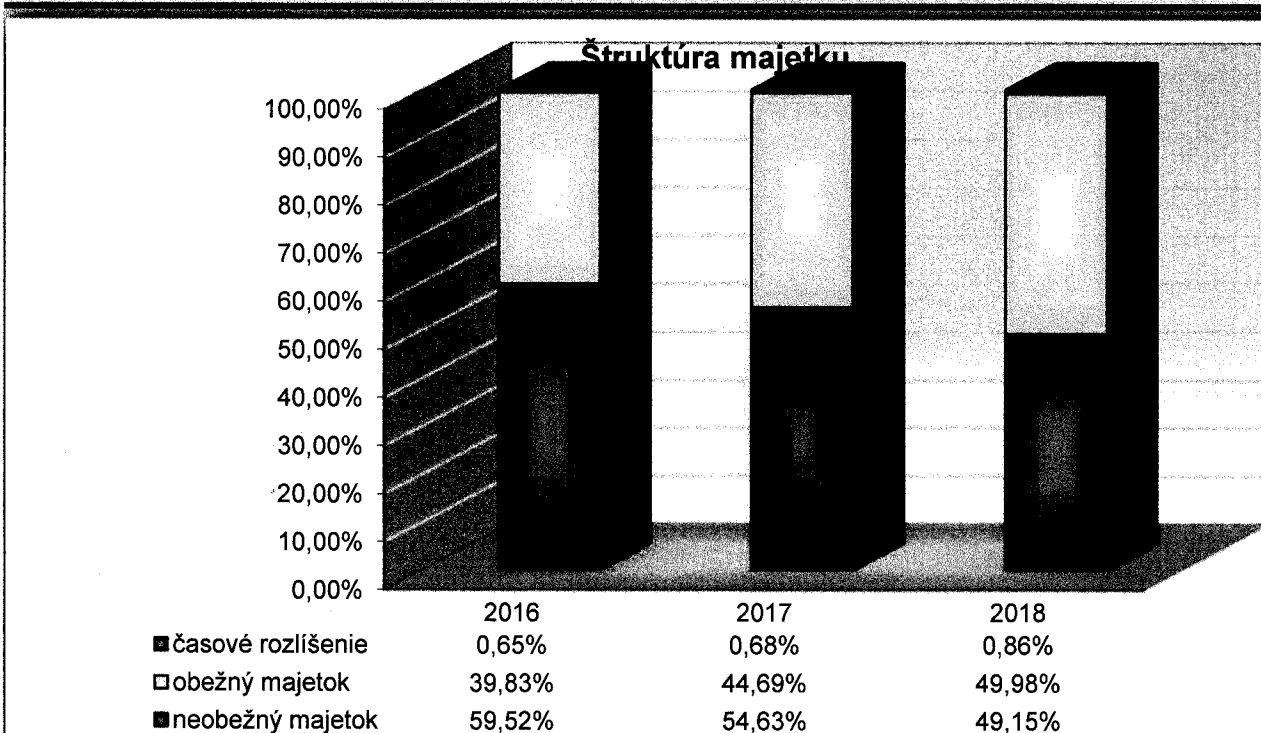
Spoločnosť MBL a.s. pôsobí na domácom trhu v oblasti stavebnej činnosti. Nevykonáva činnosť v oblasti výskumu a vývoja a nemá žiadnu organizačnú zložku v zahraničí. Spoločnosť nenadobudla do svojho majetku žiadne vlastné akcie, dočasné listy . Má vypracovaný vnútorný predpis pre zabezpečenie internej kontroly. O činnosti spoločnosti sú akcionári informovaní prostredníctvom zasadnutí predstavenstva spoločnosti, ktoré je raz za tri mesiace. Účtovníctvo je spracovávané priebežne a kontrolované certifikovanou audítorskou spoločnosťou, aby sa predišlo cenovým, úverovým rizikám súvisiacim s tokom poskytovaných úverov. Spoločnosť neemitovala žiadne cenné papiere, ktoré by boli obchodované na burze cenných papierov. V roku 2018 spoločnosť zamestnávala 27 zamestnancov, podstatnú časť tržieb , vo výške 3 038 856 € tvorili tržby z predaja vlastných výrobkov a služieb. Spoločnosť za obdobie roku 2018 dosiahla zisk po zdanení vo výške 8 230 €.

4.2 Analýza stavu majetku a jeho krytie

Majetková situácia v EUR

Východiskom pre posúdenie stavu majetku spoločnosti a zdrojov krytia sú nasledujúce pohľadky, v ktorých sú vyjadrené hlavné majetkové položky, ako aj ich zdroje krytia za hodnotené obdobie. Majetok spoločnosti zaznamenal v porovnaní s rokom 2017 pokles neobežného majetku o 10,37% nárast obežného majetku o 10,15% . Viac ako 49,15% z celkového majetku predstavuje dlhodobý hmotný majetok. Podiel krátkodobých pohľadávok z celkového majetku činí 35,72 % a podiel zásob predstavuje 11,39 %.

Majetok	31.12.2018		31.12.2016		31.12.2017	
B. Neobežný majetok celkom	1 605 079	49,15%	1 971 600	54,63%	1 801 892	59,52%
I. Dlhodobý nehmotný majetok	0	0,00%	0	0,00%	0	0,00%
II. Dlhodobý hmotný majetok	1 605 079	100,00%	1 968 302	99,83%	1 801 892	100,00%
III. Dlhodobý finančný majetok	0	0,00%	3 298	0,17%	0	0,00%
C. Obežný majetok celkom	1 632 169	49,98%	1 612 957	44,69%	1 205 805	39,83%
I. Zásoby	371 814	22,78%	322 901	20,02%	338 490	28,07%
II. Dlhodobé pohľadávky	38 615	2,37%	21 820	1,35%	13 858	1,15%
III. Krátkodobé pohľadávky	1 166 269	71,46%	1 193 516	74,00%	746 164	61,88%
IV. Finančné účty	55 471	3,40%	74 720	4,63%	107 293	8,90%
V. Krátkodobý finančný majetok	0	0,00%	0	0,00%	0	0,00%
D. Časové rozlíšenie celkom	28 215	0,86%	24 524	0,68%	19 750	0,65%
Spolu majetok	3 265 463	100,00%	3 609 081	100,00%	3 027 447	100,00%



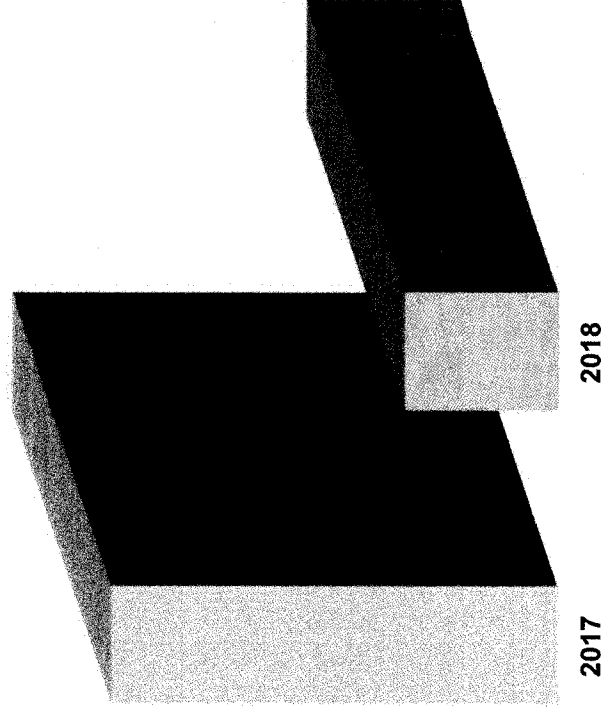
↓ -9,52%

↑ 19,21%

	31.12.2018	31.12.2016	2017-2016	31.12.2017	2018-2017
Majetok					
B. Neobežný majetok celkom	1 605 079	1 971 600	-169 708	1 801 892	-196 813
I. Dlhodobý nehmotný majetok	0	0	0	0	0
II. Dlhodobý hmotný majetok	1 605 079	1 968 302	-166 410	1 801 892	-196 813
III. Dlhodobý finančný majetok	0	3 298	-3 298	0	0
C. Obežný majetok celkom	1 632 169	1 612 957	-407 152	1 205 805	426 364
I. Zásoby	371 814	322 901	15 589	338 490	33 324
II. Dlhodobé pohľadávky	38 615	21 820	-7 962	13 858	24 757
III. Krátkodobé pohľadávky	1 166 269	1 193 516	-447 352	746 164	420 105
IV. Finančné účty	55 471	74 720	32 573	107 293	-51 822
V. Krátkodobý finančný majetok	0	0	0	0	0
D. Časové rozlíšenie celkom	28 215	24 524	-4 774	19 750	8 465
Spolu majetok	↑ 3 265 463 ↓	↑ 3 609 081	-581 634	↑ 3 027 447	238 016

	Stav 1.1.2018	Prírastky	Úbytky	Preúčtovania	Stav 31.12.2018	Oprávky, opravné položky	Účtovná hodnota 31.12.2018	Odpisy 2018
I. Dlhodobý nehmotný majetok								
1. Softvér	0	0	0	0	0	0	0	0
2. Oceniteľné práva	0	0	0	0	0	0	0	0
II. Dlhodobý hmotný majetok								
1. Pozemky	889 394	0	0	0	889 394	0	889 394	0
2. Stavby	694 272	5 542	40 474	0	659 340	198 360	460 980	17 172
3. Samostatné hnutelné veci a súbory hnutelných vecí	1 402 923	86 392	0	0	1 489 315	1 234 610	254 705	161 102
4. Obstarávaný dlhodobý hmotný majetok	70 000	0	70 000	0	0	0	0	0
Celkový súčet	3 056 589	91 934	40 474	70 000	3 038 049	1 432 970	1 605 079	178 274
	▲	3 056 589	91 934	40 474	70 000 ▼	3 038 049	1 432 970 ↓	1 605 079

Účtovná hodnota dlhodobého majetku v EUR

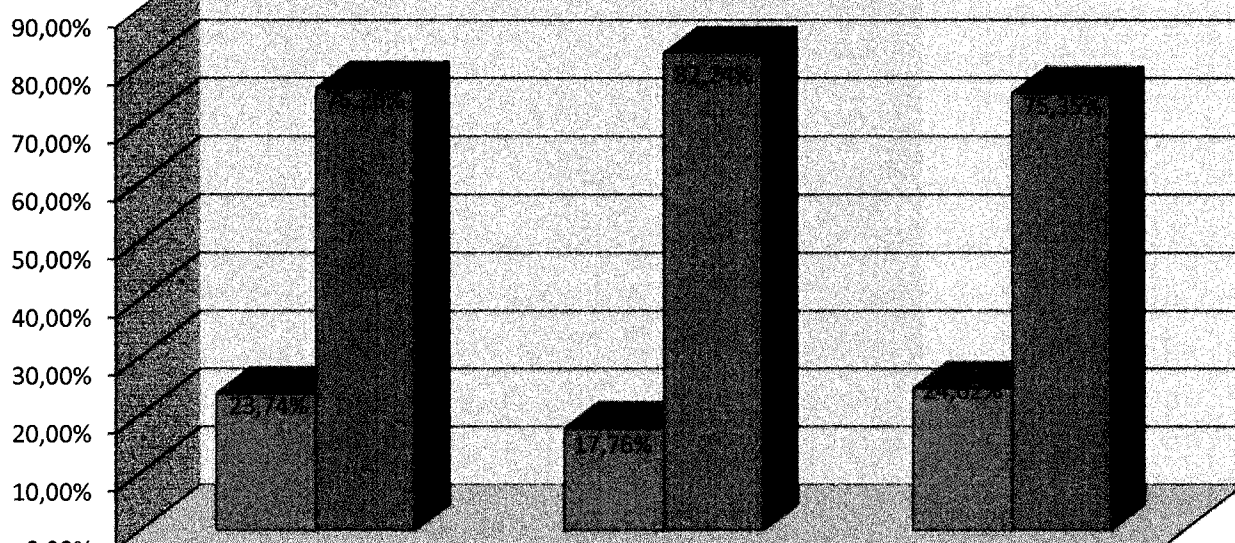


Vlastné imanie a záväzky

Pre finančnú situáciu spoločnosti má veľký význam nielen štruktúra aktív, ale najmä rýchlosť s akou sa jednotlivé zložky menia na finančné prostriedky. Pre objektívne zhodnotenie tohto vývoja je potrebné analyzovať rentabilitu kapitálu a rentabilitu vlastných prostriedkov ako aj obratovosť aktív. V roku 2018 zaznamenala spoločnosť pokles hodnoty vlastného imania o 6,89%. Výsledok hospodárenia je vyšší, ako v predošlom roku. Spoločnosť zaznamenala nárast krátkodobých záväzkov o 24,26%.

	31.12.2018		31.12.2016		31.12.2017	
A. Vlastné imanie spolu	2 460 617	75,35%	2 752 336	76,26%	2 489 652	82,24%
I. Základné imanie	33 200	1,35%	33 200	1,35%	33 200	1,35%
II. Kapitálové fondy	7 568	0,31%	7 568	0,31%	7 568	0,31%
III. Fondy zo zisku	0	0,00%	-1 702	-0,07%	0	0,00%
IV. Výsledok hospodárenia minulých rokov	2 411 619	98,01%	1 859 831	75,58%	2 713 270	110,27%
V. Výsledok hospodárenia za účtovné obdobie	8 230	0,33%	853 439	34,68%	-264 386	-10,74%
B. Záväzky spolu	803 946	24,62%	856 745	23,74%	537 795	17,76%
I. Rezervy	20 823	2,59%	19 474	2,42%	17 561	2,18%
II. Dlhodobé záväzky	61 427	7,64%	117 356	14,60%	86 882	10,81%
III. Krátkodobé záväzky	604 879	75,24%	541 382	67,34%	409 886	50,98%
IV. Bankové úvery a výpomoci	116 817	14,53%	177 683	22,10%	23 466	2,92%
V. Časové rozlíšenie	900	0,03%	850	0,02%	0	0,00%
Vlastné imanie a záväzky celkom	⇒ 3 265 463	100,00%	↑ 3 609 081	100,02%	↓ 3 027 447	100,00%

Štruktúra kapitálu



	31.12.2018	31.12.2016	2017-2016	31.12.2017	2018-2017
A. Vlastné imanie spolu	2 460 617	2 752 336	-262 684	2 489 652	-29 035
I. Základné imanie	33 200	33 200	0	33 200	0
II. Kapitálové fondy	7 568	7 568	0	7 568	0
III. Fondy zo zisku	0	-1 702	-1 702	0	0
IV. Výsledok hospodárenia minulých rokov	2 411 619	1 859 831	853 439	2 713 270	-301 651
V. Výsledok hospodárenia za účtovné obdobie	8 230	853 439	-1 117 825	-264 386	272 616
B. Záväzky spolu	803 946	856 745	-318 950	537 795	267 051
I. Rezervy	20 823	19 474	-1 913	17 561	3 262
II. Dlhodobé záväzky	61 427	117 356	-30 474	86 882	-25 455
III. Krátkodobé záväzky	604 879	541 382	-131 496	409 886	194 993
IV. Bankové úvery a výpomoci	116 817	177 683	-154 217	23 466	93 351
V. Časové rozlíšenie	900	850	-850	0	900
Vlastné imanie a záväzky celkom	→ 3 265 463	↑ 3 609 081	-581 634 ↓	3 027 447	238 016

Pozitívny dopad na výšku vlastného imania mal kladný hospodársky výsledok za účtovné obdobie vo výške 8 230 €.

Na základe štruktúry vlastných zdrojov (pasív) môžeme konštatovať, že podiel cudzieho kapitálu na celkových zdrojoch spoločnosti spoločnosti predstavuje 24,62 %, v porovnaní s rokom 2017 sa podiel zvýšil o 6,86 %.

V rámci cudzích zdrojov majú výrazné zastúpenie krátkodobé záväzky v celkovej výške 604 879 €

Pri vzájomnom porovnaní majetku a kapitálu, ako je krytý stály (fixný) kapitál (tzv. zlaté pravidlo financovania) – tento má byť krytý vlastným kapitálom, to znamená, že obežný majetok môže byť krytý aj cudzím, ale krátkodobým kapitálom.

Neobežný majetok × (vlastné imanie + dlhodobé cudzie zdroje)
1 605 079 2 522 044

resp. neobežný majetok – (vlastné imanie + dlhodobé cudzie zdroje) × 0
1 605 079 € – 2 522 044 € = -916 965€ < 0

Pri posúdení dodržania týchto vzťahov v oblasti obežného majetku je stav nasledovný:

Obežné aktíva Ø Krátkodobé cudzie zdroje
1 632 169 € > 604 879 €

resp. obežné aktíva - krátkodobé cudzie zdroje = čistý prevádzkový kapitál
1 632 169 € - 604 879 € = 1 027 290 €

čo znamená, že spoločnosť má viac obežného majetku ako krátkodobých cudzích zdrojov, vykazuje teda kladný prevádzkový kapitál vo výške 1 027 290€

Základné relácie medzi majetkom spoločnosti a zdrojmi jeho krytia sú dodržané. Pre celkové zhodnotenie finančnej situácie majú vyššiu vypovedaciu schopnosť pomerové ukazovatele, prostredníctvom ktorých posúdime v ďalších častiach analýzy úroveň využívania majetku spoločnosti.

Výnosová situácia v EUR

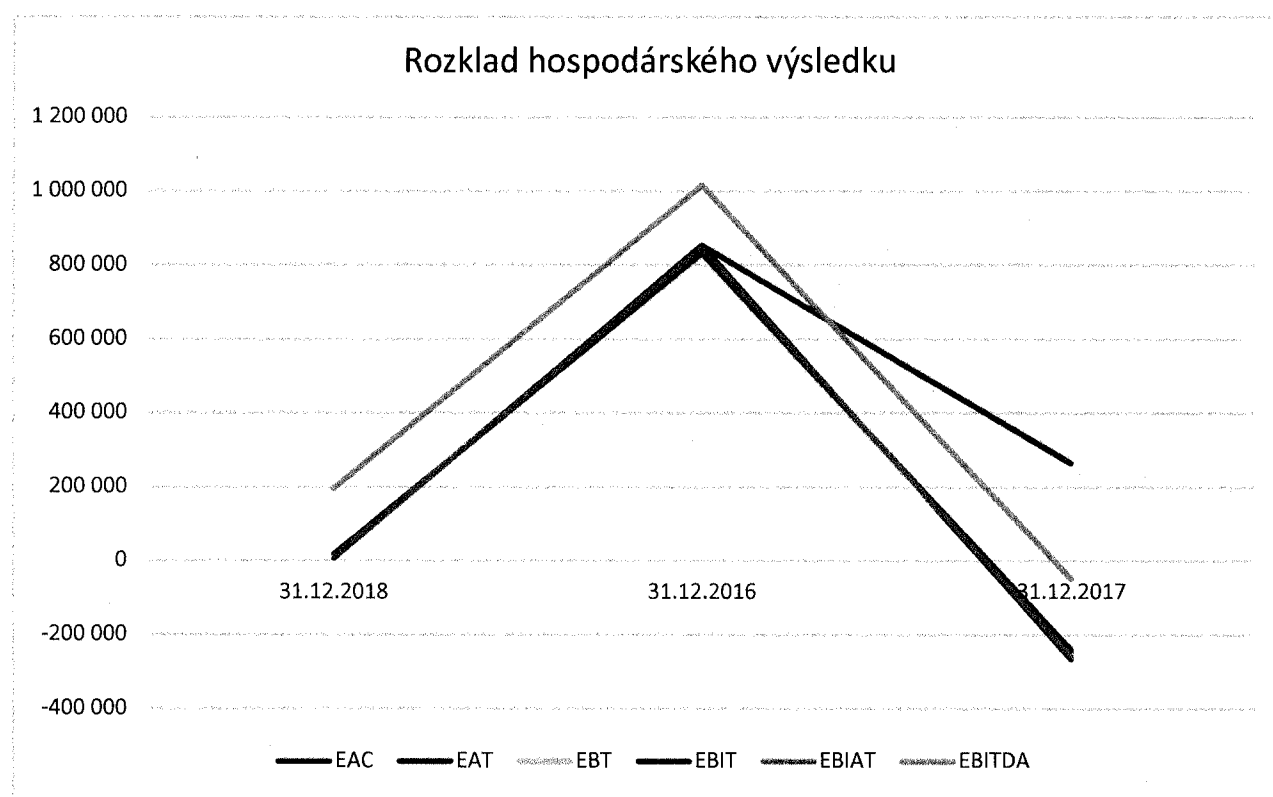
MBL a.s.dosiahla v roku 2018 výsledok hospodárenia po zdanení vo výške **8 230 EUR**

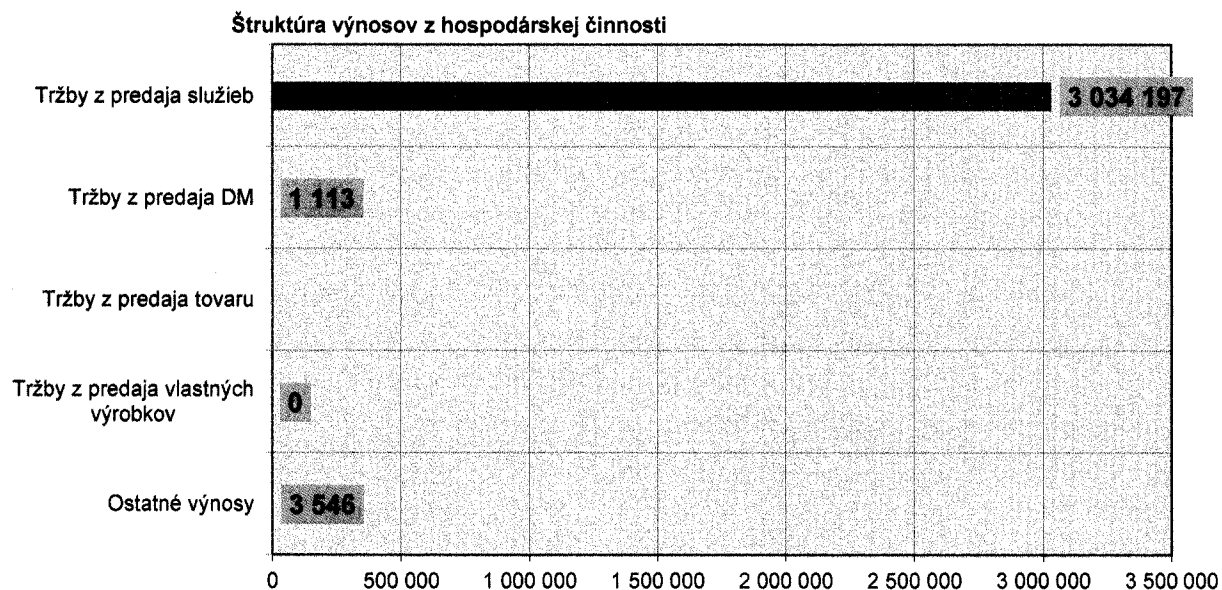
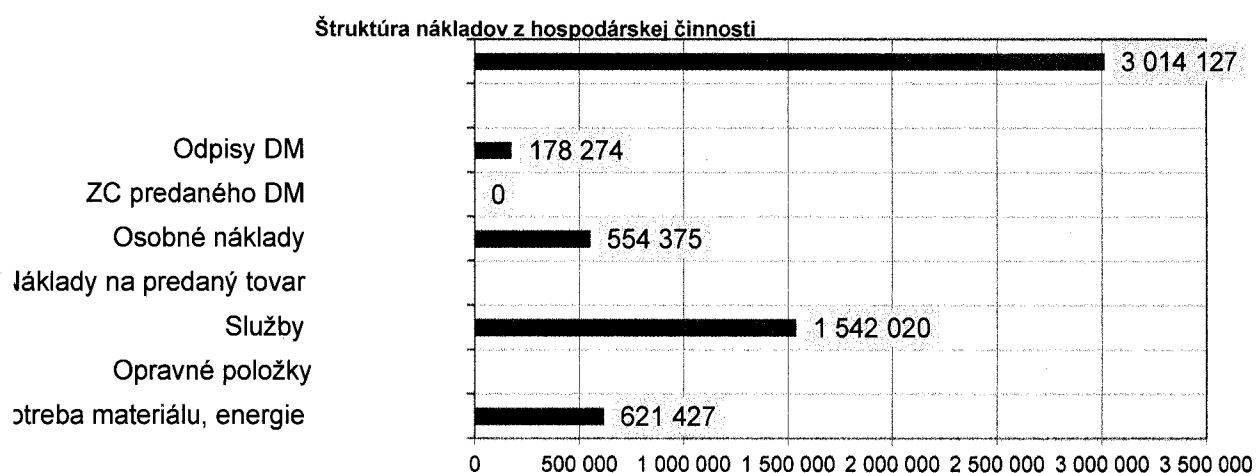
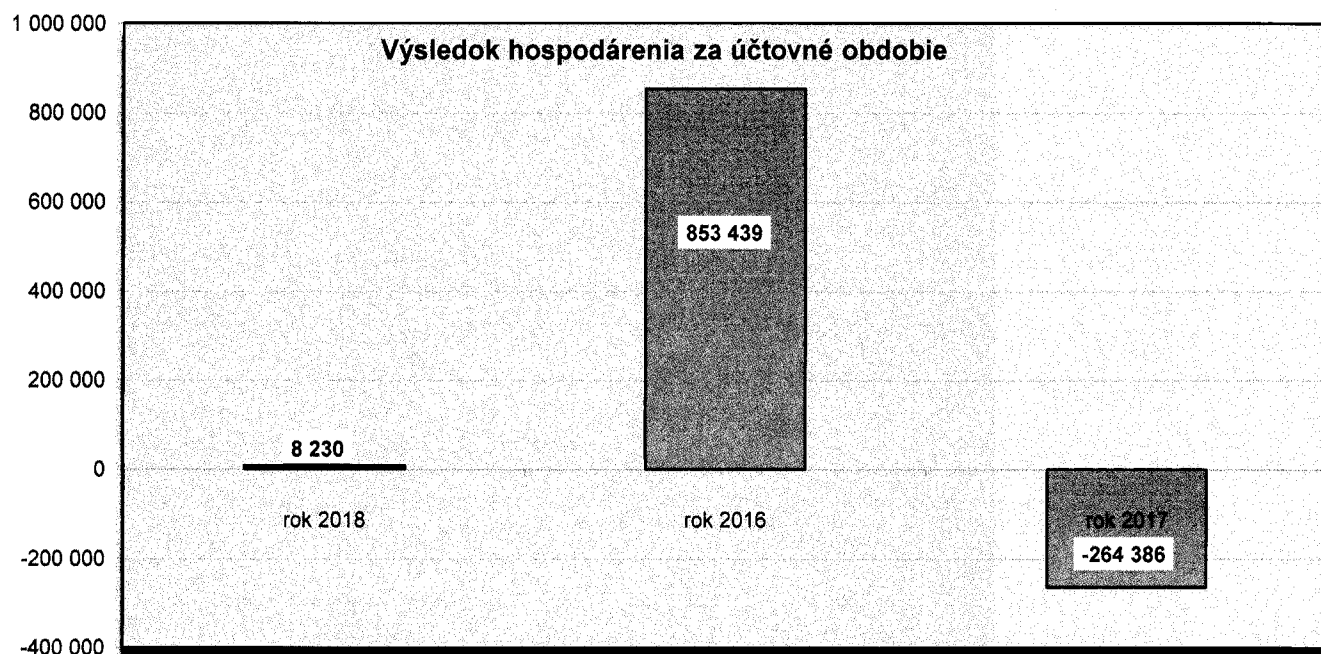
	31.12.2018		31.12.2016		31.12.2017	
Tržby z predaja tovaru	0	0,00%	0	0,00%	0	0,00%
Tržby z predaja vlastných výrobkov	0	0,00%	0	0,00%	0	0,00%
Tržby z predaja služieb	3 041 385	100,08%	3 993 542	85,67%	2 521 928	95,61%
Zmena stavu vnútroorganizačných zásob	-7 188	-0,24%	-10 658	-0,23%	7 188	0,27%
Aktivácia	0	0,00%	0	0,00%	0	0,00%
Tržby z predaja dlhodobého majetku a materiá	1 113	0,04%	47 552	1,02%	1 133	0,04%
Ostatné výnosy z hospodárskej činnosti	3 546	0,12%	631 203	13,54%	107 589	4,08%
* Výnosy z hospodárskej činnosti spolu	↓ 3 038 856		↑ 4 661 639		↓ 2 637 838	
Náklady vynaložené na obstaranie predaného tovaru	0	0,00%	0	0,00%	0	0,00%
Spotreba materiálu, energie a ostatných neskl	621 427	20,62%	957 193	20,70%	719 760	25,03%
Opravné položky k zásobám	0	0,00%	0	0,00%	0	0,00%
Služby	1 542 020	51,16%	2 229 800	48,23%	1 351 705	47,01%
Osobné náklady	554 375	18,39%	534 250	11,56%	526 076	18,30%
Dane a poplatky	78 512	2,60%	55 185	1,19%	42 328	1,47%
Úpisy a opravné položky k dlhodobého nehmotného majetku a dlhodobému hmotnému majetku	178 274	5,91%	181 998	3,94%	192 590	6,70%
Zostatková cena predaného dlhodobého majetku a predaného materiálu	0	0,00%	20 403	0,44%	149	0,01%
Opravné položky k pohľadávkam	-8	0,00%	7 000	0,15%	-8 750	-0,30%
Ostatné náklady na hospodársku činnosť	39 527	1,31%	637 555	13,79%	51 571	1,79%
* Náklady na hospodársku činnosť spolu	↓ 3 014 127		↑ 4 623 384		↓ 2 875 429	
* Výsledok hospodárenia z hospodárskej činnosti	↑ 24 729	↑ 1,0	↑ 38 255	↑ 1,0	↓ -237 591	↓ 0,9
Výnosy z finančnej činnosti	312		805 012		6 011	
Náklady na finančnú činnosť	7 687		14 315		15 775	
* Výsledok hospodárenia z finančnej činnosti	↓ -7 375		↑ 790 697		↓ -9 764	
Daň z príjmov z bežnej činnosti	9 124		-24 487		17 031	
Výsledok hospodárenia za účtovné obdobie pred zdanením	↓ 17 354		↑ 828 952		↓ -247 355	
Výsledok hospodárenia za účtovné obdobie po zdanení (+/-) (r. 56 - r. 57 - r. 60)	↓ 8 230		↑ 853 439		↓ -264 386	

Bilancia hospodárskeho výsledku v EUR

	31.12.2018	31.12.2016	31.12.2017
Zisk pred zdanením, úrokmi a odpismi (Earnings before interest, taxes, depreciation and amortization charges) EBITDA	↓ 195 892,00	↑ 1 016 081,00	↓ -47 792,00
Zisk pred zdanením a úrokmi (Earnings before interest and taxes,) EBIT	↓ 17 618,00	↑ 834 083,00	↓ -240 382,00
Zisk pred úrokmi po zdanení.(Earnings Before Interest After Taxes) EBIAT	↓ 8 494,00	↑ 848 308,00	↓ -257 413,00
Čistý zisk k rozdelení akcionárom vlastniacich kmeňové akcie (Earning available for common	↓ 8 230,00	↑ 853 439,00	↓ 264 386,00
Zisk pred zdanením (Earnings before tax) EBT	↓ 17 354,00	↑ 828 952,00	↓ -247 355,00
Čistý zisk (Earnings after tax) EAT	↓ 8 230,00	↑ 853 439,00	↓ -264 386,00

Rozklad hospodárskeho výsledku





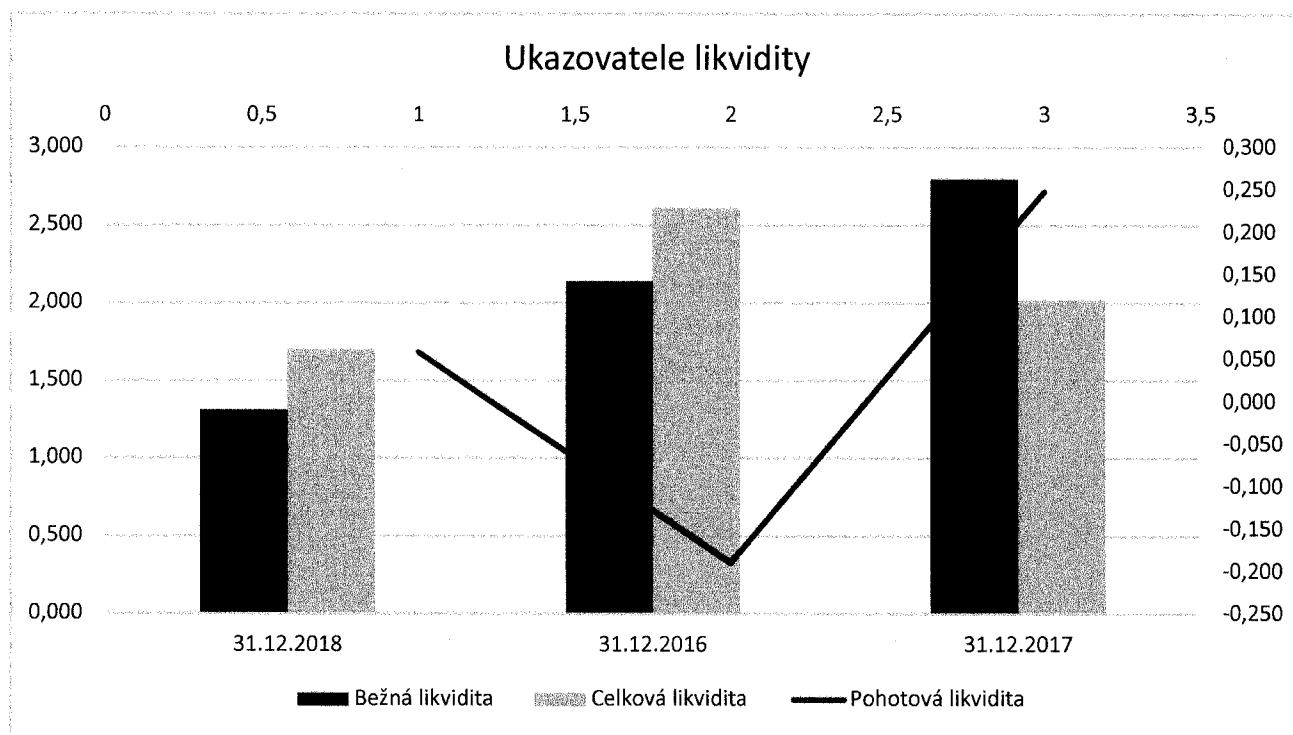
4.3 Analýza finančnej situácie pomocou pomerových finančných ukazovateľov

Ukazovatele

		31.12.2018		31.12.2016		31.12.2017
Ukazovatele likvidity						
Pohotová likvidita (OKAMŽITÁ LIKVIDITA)	⇒	0,058	↓	-0,190	↑	0,248
(finančné účty / krátkodobé záväzky + finančné výpomoc + bežné bankové úvery)						
Bežná likvidita	↓	1,310	⇒	2,140	↑	2,796
(krátkodobý majetok - zásoby / krátkodobé záväzky + finančné výpomoc + bežné bankové úvery)						
Celková likvidita	↓	1,697	↑	2,611	⇒	2,015
(krátkodobý majetok/ krátkodobé záväzky + finančné výpomoc + bežné bankové úvery)						
Ukazovatele rentability						
Rentabilita celkového kapitálu (Return on Investment - ROI)	▼	0,95%	▲	23,11%	▼	-8,40%
(EBIT - Zisk pred odpočítaním úrokov a daní / celkový kapital)						
Rentabilita vlastného kapitálu (Return on Equity - ROE)	▼	0,33%	▲	31,01%	▼	-8,73%
(EAT - čistý príjem (zisk po zdanení)/ vlastný kapitál)						
Rentabilita tržieb (Return on Sales - ROS)	⇒	0,27%	▲	21,12%	▼	-10,48%
(EAT - čistý príjem (zisk po zdanení) / tržby *100)						
Ukazovatele aktivity						
Doba obratu zásob (Days in Inventory)	↓	17	⇒	28	↑	49
(zásoby / tržby / n)						
Doba obratu (inkasa) pohľadávok (%)	↓	30	↑	93	↑	73
(pohľadávky z obchodného styku / tržby / n)						
Obrátka zásob (Inventory Turnover) (-)	↓	8	↑	12	↓	7
(tržby / zásoby)						

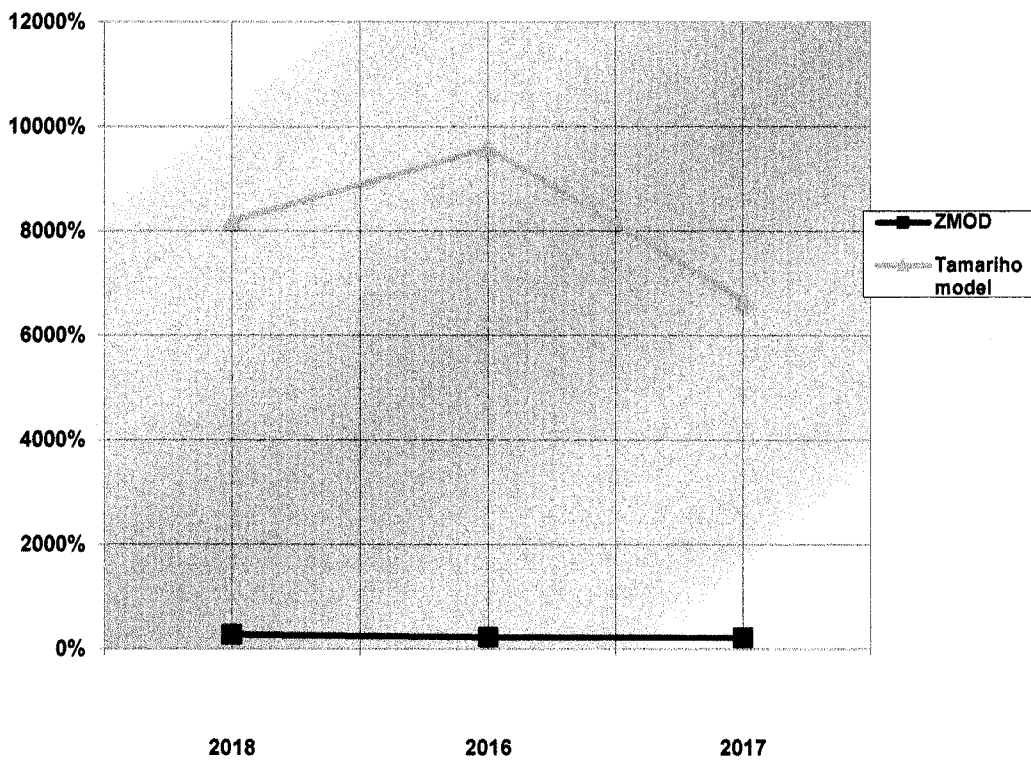
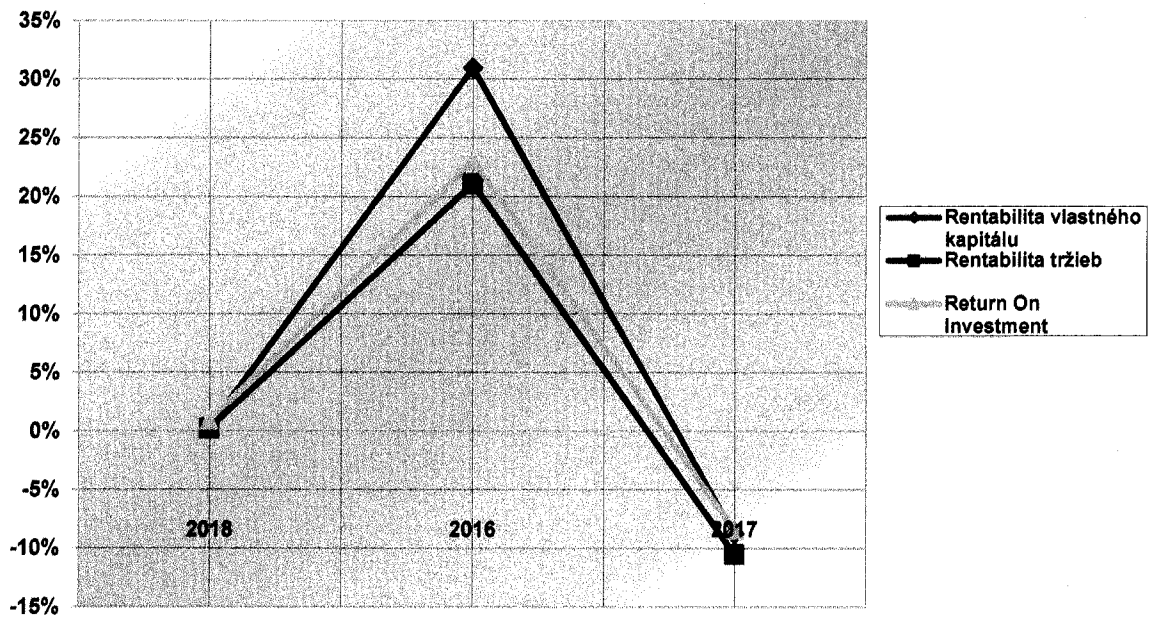
Ukazovatele zadlženosti

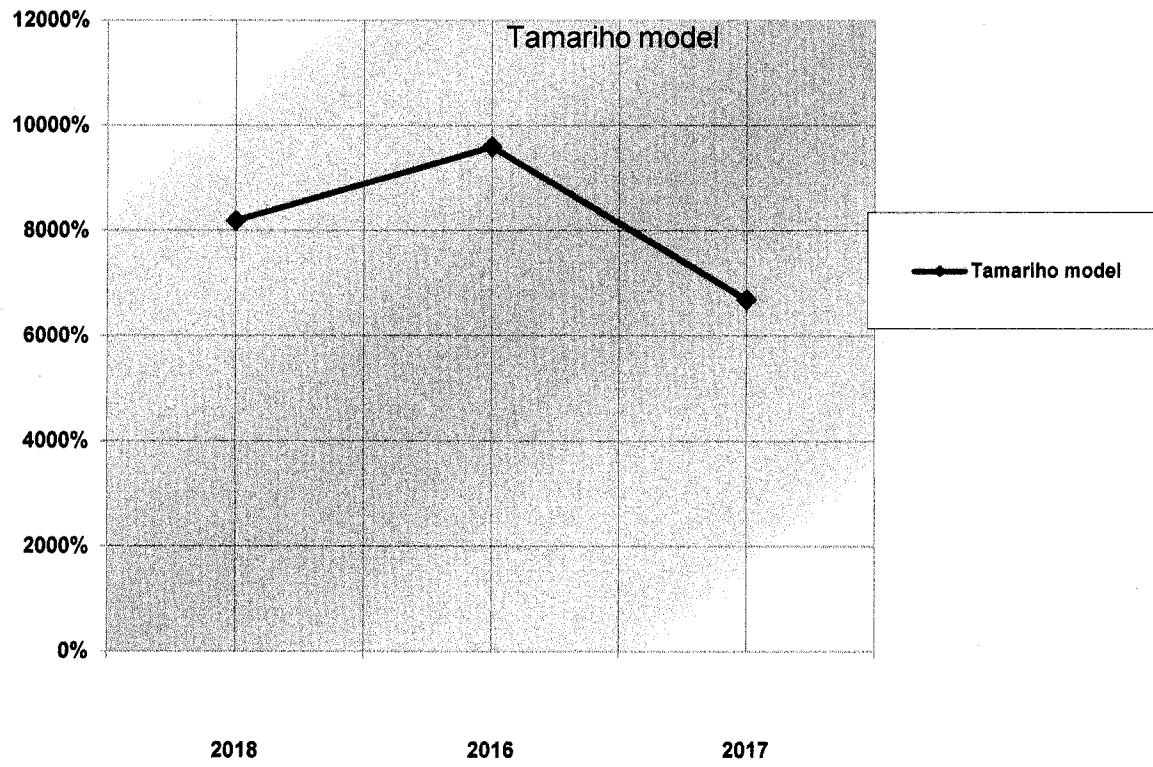
Koeficient samofinčovania (vlastné imanie / Aktíva * 100)	(%)	▼	75,35%	▼	75,84%	▲	82,24%
Celková zadlženosť - veriteľské riziko (celkové záväzky (cudzí kapitál) / celkové aktíva (celkový kapitál) *100)	(%)	▲	24,62%	▲	24,13%	▼	17,76%
Stupeň finančnej samostatnosti podniku (vlastné imanie (vlastný kapitál) / cudzí kapitál)	(-)	▼	3,06	▼	3,14	▲	4,63
Úverová zadlženosť (krátkodobé finančné výpomoci a bankové úvery celkom / celkový kapitál)	(%)	▼	0,04%	▲	2,95%	▼	0,01%
<hr/>							
ZMOD - Modifikácia Altmanovho modelu na podmienky českých a slovenských podnikov (ZMOD = 1,2 x1 + 1,4 x2 + 3,3 x3 + 0,6 x4 + 1,0 x5 + 1,0 x6)		↑	2,865	↓	2,337	↓	2,262
Tamariho model		→	82	↑	96	↓	67
<hr/>							



V roku 2018 nastala zmena tržieb oproti roku 2017. Zvýšila sa o 15,2%.

Príčinou je zvýšenie kvalifikovaných zamestnancov s odborným osvedčením.





5. Významné riziká a neistoty

Jediným rizikom spoločnosti je schopnosť splácania prijatých pôžičiek od fyzických osôb.

6. Prognóza vývoja spoločnosti v nasledujúcom období

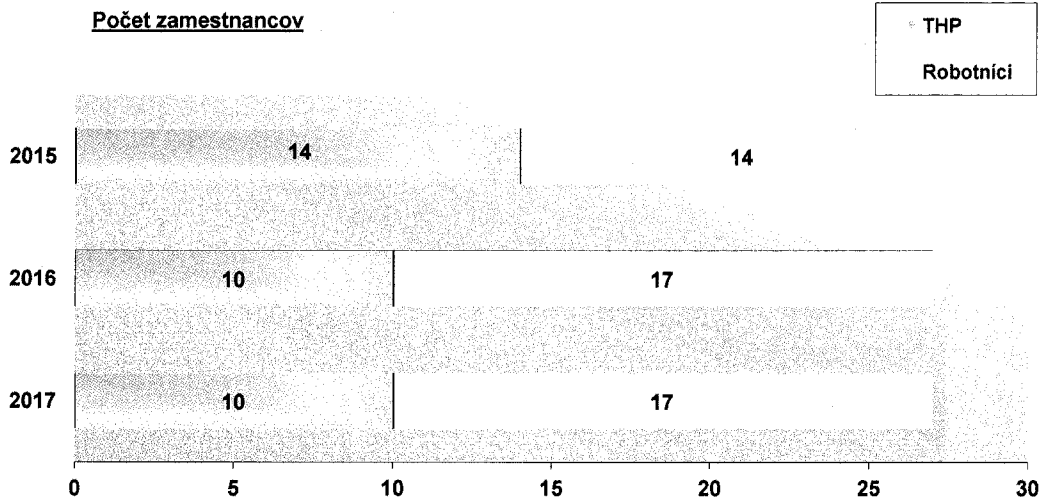
Počas sedemnástich rokov pôsobenia na trhu si spoločnosť vybudovala stabilnú pozíciu na slovenskom trhu. Prioritou spoločnosti je postupné etablovanie sa aj na trhu v Českej republike s cieľom zvýšiť obrat spoločnosti a udržať resp. zvýšiť zamestnanosť v regióne.

7. Vplyv činnosti spoločnosti v oblasti životného prostredia

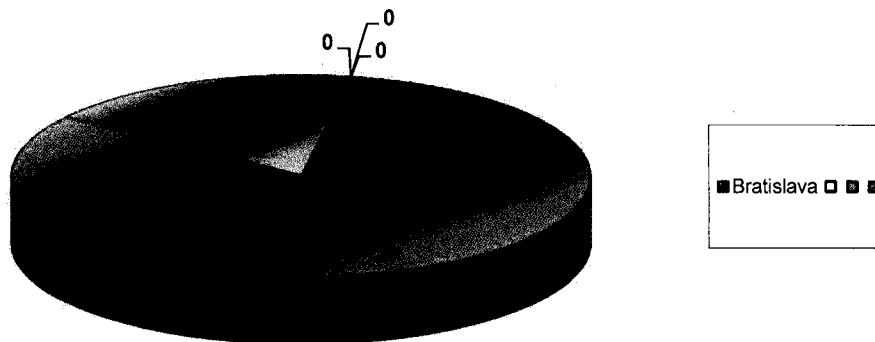
Spoločnosť nakladá so stavebným a nebezpečným odpadom v súlade s právnymi predpismi životného prostredia.

8. Vplyv činnosti spoločnosti na zamestnanosť

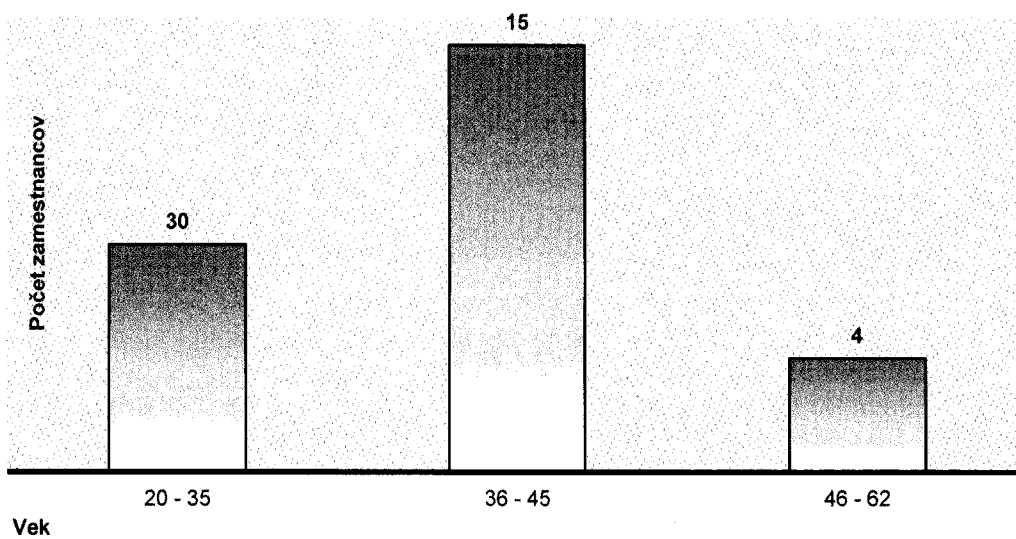
Spoločnosť ku koncu roka 2018 zamestnávala 27 zamestnancov.



Zamestnanci podľa pobočiek



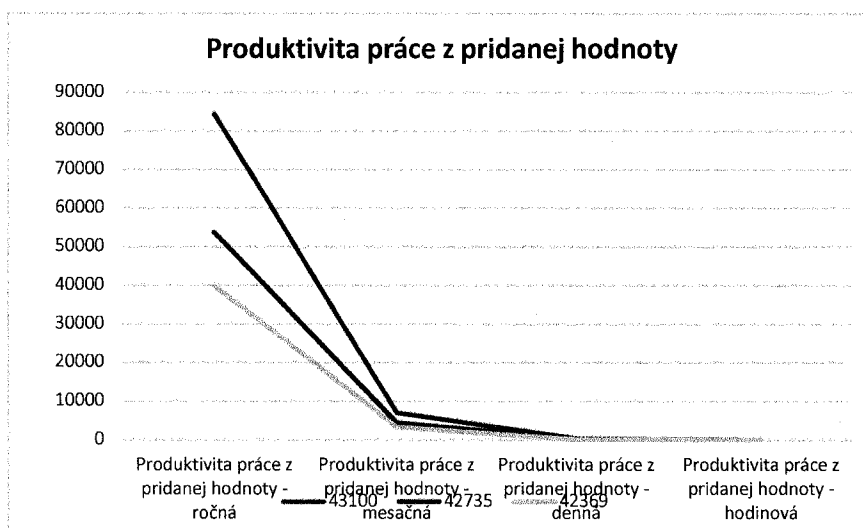
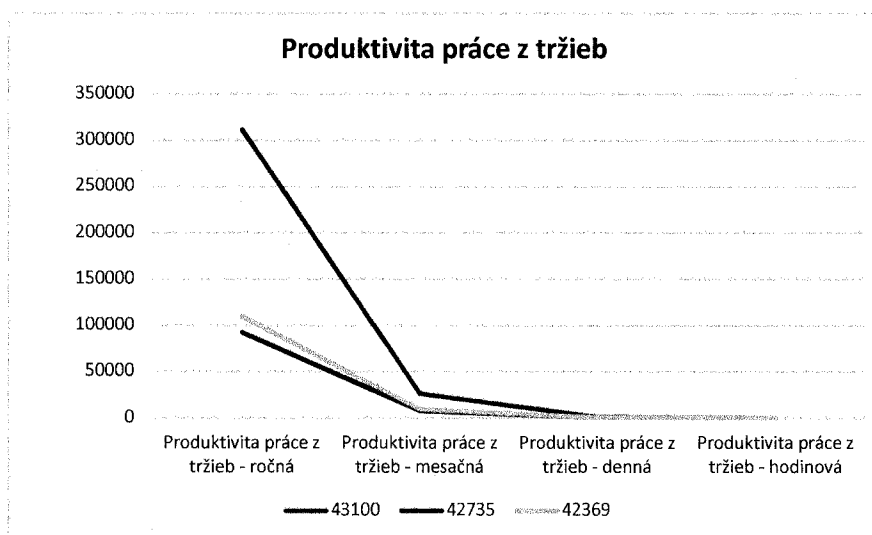
Veková štruktúra zamestnancov



Údaje a ukazovatele produktivity práce

	31.12.2016		31.12.2017		31.12.2018	
Tržby z predaja tovaru		EUR		EUR	3 649 961	EUR
Tržby z predaja vlastných výrobkov a služieb	4 661 639	EUR	2 637 838	EUR	3 038 856	EUR
Pridaná hodnota	795 891	EUR	457 651	EUR	870 750	EUR
Priemerný evidenčný počet vo fyzických osobách	27	F.O.	27	F.O.	27	F.O.
Počet odpracovaných dní všetkých pracovníkov	6 363	dni	5 836	dni	5 990	dni
Počet odpracovaných hodín všetkých pracovníkov	46 708	hodín	45 734	hodín	46 213	hodín

Produktivita práce z pridanej hodnoty - ročná	29 477,44	EUR	16 950,04	EUR	32 250,00	EUR
Produktivita práce z pridanej hodnoty - mesačná	2 456,45	EUR	1 412,50	EUR	2 687,50	EUR
Produktivita práce z pridanej hodnoty - denná	125,09	EUR	78,42	EUR	145,37	EUR
Produktivita práce z pridanej hodnoty - hodinová	17,04	EUR	10,01	EUR	18,84	EUR
Produktivita práce z tržieb - ročná	172 653,30	EUR	97 697,70	EUR	247 733,96	EUR
Produktivita práce z tržieb - mesačná	14 387,77	EUR	8 141,48	EUR	20 644,50	EUR
Produktivita práce z tržieb - denná	732,67	EUR	451,99	EUR	1 116,66	EUR
Produktivita práce z tržieb - hodinová	99,80	EUR	57,68	EUR	144,74	EUR



9. Informácie o činnosti v oblasti výskumu a vývoja

Spoločnosť nevyňaložila žiadne finančné prostriedky na výskum a vývoj.

10. Nadobúdanie vlastných akcií, dočasných listov, obchodných podielov a akcií, dočasných listov a obchodných podielov materskej účtovnej jednotky podľa §22

Spoločnosť nie je neobmedzene ručiacim spoločníkom v iných spoločnostiach.

11. Informácie o organizačnej zložke v zahraničí

Spoločnosť nemá organizačnú zložku v zahraničí.

12. Udalosti osobitného významu, ktoré vznikli po skončení účtovného obdobia

Po skončení účtovného obdobia nenastali žiadne udalosti, ktoré by nejakým spôsobom ovplyvnili činnosť spoločnosti.

13. Správa audítora

14. Návrh valného zhromaždenia na rozdelenie hospodárskeho výsledku za rok 2018

Dosiahnutý hospodársky výsledok zisk 8 230 €

Valné zhromaždenie na svojom zasadnutí dňa 27.09.2019 schválilo návrh na rozdelenie zisku nasledovne :

Návrh na rozdelenie zisku za rok 2018

Výsledok hospodárenia za 2018 rozdeliť v sume 8 230€ na nerozdelený zisk.

Košice 27.09.2019

AMBLA s.r.o.
Štefánikova 26, 040 01 Košice
IČO: 36 707 079, DIČ: 20 215 786 14
IČ DPH: SK20 215 786 14

Ing. Milan Brezina

predseda predstavenstva

15. Prognóza spoločnosti pre rok 2019

Základnou stratégiou podnikania firmy je hlavne podnikanie v oblasti stavebníctva v miestnom regióne s cieľom minimálne dosiahnuť zisk .