

# **Roľnícke družstvo Vavrečka - Ťapešovo**

## **VÝROČNÁ SPRÁVA DRUŽSTVA**

**za rok            2018**

**Roľnícke družstvo Vavrečka - Ťapešovo**  
**Ťapešovo 168, 029 51 Lokca**

**Výročná správa      dňa            14.11.2019**

**Predkladá:**            Ing. Rastislav Závodný-predseda predstavenstva

## Identifikácia spoločnosti:

Názov spoločnosti : Roľnícke družstvo Vavrečka – Ťapešovo

Adresa : Ťapešovo 168, 029 51 Lokca

IČO: 00 003 221

Základné imanie: 317 068,310000 EUR


## Právny štatút:

Družstvo bolo zapísané do Obchodného registra dňa 01.03.1990 pod názvom Roľnícke družstvo Vavrečka – Ťapešovo.

## Hlavné činnosti podľa výpisu z Obchodného registra:

Predmet podnikania/ činnosti/:

1. – podnikanie / činnosť/ v poľnohospodárskej výrobe, vrátane predaja nespracovaných poľnohospodárskych produktov a lesných výrobkov na účely spracovania a ďalšieho predaja
2. – piliarska výroba
3. – obchodná činnosť v rámci voľných živností/ okrem drahých kovov a výrobkov z nich/
4. - mechanizačné služby v poľnohospodárstve
5. – výroba syrových korbáčikov
6. – verejná nepravidelná hromadná doprava osôb
7. - cestná nákladná doprava
8. – zámočníctvo
9. – zvaračstvo
10. – výroba kovových konštrukcií a ich časti
11. – prípravné práce pre stavbu , demolácie a zemné práce
12. – lešenárstvo
13. – kovoobrábanie



## **Predstavenstvo**

Predseda predstavenstva: Ing. Rastislav Závodný  
Podpredseda predstavenstva : Ing. Miroslav Záhradník  
Členovia družstva: Viola Gavendová  
Mária Remešová

## **Kontrolná komisia**

Peter Kružel - predseda  
Pavol Brčák - člen  
František Madleňák - člen

## **Konanie menom spoločnosti**

Družstvo zastupuje a zaň podpisuje predseda, v jeho neprítomnosti podpredseda družstva. Ak ide o právny úkon, kde sa vyžaduje písomná forma, musí byť podpísaný aspoň dvomi členmi predstavenstva /predsedom alebo podpredsedom a ďalším členom predstavenstva/.

## **História družstva**

V roku 1950 sa položili základy Jednotného roľníckeho družstva. V družstve 1. typu bolo 12 členov. Na II. typ prešlo JRD v roku 1952. Za tri roky trvania JRD sa vo vedení vystriedalo sedem predsedov a družstvo sa rozpadlo. V marci 1953 sa odhlásilo viac ako polovica roľníkov. V apríli 1953 bolo založené nanovo. Vačšinové družstvo založili v roku 1957. V roku 1973 sa JRD Ťapešovo zlúčilo s JRD Vavrečka a hospodáril pod názvom JRD Ťapešovo.

01.01.1988 sa zlúčilo s JRD Lokca. Toto spoločné hospodárenie trvanie do 31.12.1989, kedy sa družstvo opäť rozdelilo a každá jednotka začala svoje hospodárenie samostatne.

Dňa 01.03.1990 bolo zapísané do Obchodného registra Roľnícke družstvo „ Vavrečka – Ťapešovo „, a od 16.03.1993 Roľnícke družstvo Vavrečka – Ťapešovo. V roku 1993 bola vybudovaná za účelom spracovania vlastného surového kravského mlieka syráreň, ktorá vyrába korbáčiky, nite a iné syrové výrobky, ktoré ponúka na predaj.


**Stav zamestnancov k 31.12.2018 : 38**


## Výročná správa predsedu RD za rok 2018.

Vážené členky, členovia Roľníckého družstva a vážení hostia

Po roku sa opäť stretávame na zhodnotení práce uplynulého roka a oboznámení sa o plánoch a prácach v tomto už prebiehajúcim roku. Pokiaľ mám zhodnotiť uplynulý rok z hľadiska výroby môžem konštatovať, že bol celkom úspešný. Podarilo sa nám vyrobiť dostatočné množstvo objemových krmovín, výroba mlieka ako aj výkupné ceny nemali klesajúcu tendenciu. Podarilo sa nám tiež zvýšiť spracovanie mlieka v minisyrárni. Podrobnejšie o výrobe pri rozboroch jednotlivých úsekov. Z hlavných investícií v roku 2018 boli oprava časti kravína v Ťapešove-druhá časť je plánovaná v tomto roku, ďalej to bola kompletná rekonštrukcia vodovodu na hospodárskom dvore v Ťapešove, vybudovanie prípojky a napojenie na kanalizáciu administratívnu budovu s minisyrárňou. Dôležité boli aj investície v minisyrárni na odstránenie hygienických a veterinárnych nedostatkov.

V ďalšom rozoberiem hospodárenie konkrétne podľa jednotlivých úsekov výroby-





## EKONOMICKÉ ÚDAJE A UKAZOVATELE

| Zamestnanci                      | rok 2017    | rok 2018    |
|----------------------------------|-------------|-------------|
| priemerný počet                  | 38          | 38          |
| z toho riadiacich                | 5           | 5           |
| mzdové náklady                   | 410430      | 467923      |
| <b>Čerpanie sociálneho fondu</b> | <b>5660</b> | <b>4314</b> |

### Vývoj štruktúry majetku

| MAJETOK  | rok 2017     | rok 2018     |
|--|--------------|--------------|
| majetok spolu  | 2265881      | 2628386      |
| neobežný majetok                                     | 1306251      | 1477881      |
| obežný majetok                                       | 958249       | 1149971      |
| z toho: zásoby                                       | 614227       | 832944       |
| krátkodobé pohľadávky                                | 290177       | 288099       |
| v tom z obch. styku                                  | 104458       | 275585       |
| finančný majetok                                     | 53845        | 27627        |
| časové rozlíšenie aktív                              | 1381         | 534          |
| <b>Podiel obežného majetku na majetku celkom v %</b> | <b>42,29</b> | <b>43,75</b> |
|  |              |              |

| VLASTNÉ IMANIE                     | rok 2017      | rok 2018       |
|------------------------------------|---------------|----------------|
| vlastné imanie spolu               | 921739        | 919840         |
| z toho: základné imanie            | 570900        | 568657         |
| ostatné kapitálové fondy           | 144916        | 144916         |
| zákonné rezervné fondy             | 129181        | 131110         |
| výsledok hospodárenia min. rokov   | -1486         | -1486          |
| výsledok hospodárenia za účt. obd. | 6884          | 415            |
| <b>Závazky spolu:</b>              | <b>906882</b> | <b>1314495</b> |
| <b>Rezervy</b>                     | <b>27768</b>  | <b>32558</b>   |
| <b>Dlhodobé záväzky</b>            | <b>448477</b> | <b>448070</b>  |
| <b>Krátkodobé záväzky</b>          | <b>181206</b> | <b>452233</b>  |
| z toho: voči dodávateľom           | 103302        | 309991         |
| <b>Bankové úvery spolu:</b>        | <b>249431</b> | <b>381634</b>  |
| z toho: dlhodobé                   |               |                |
| krátkodobé                         | 249431        | 381634         |
| <b>miera zadĺženosti v %</b>       | <b>40,02</b>  | <b>65,00</b>   |

Vývoj výkonnosti a efektívnosti

| <b>TRŽBY</b>                          | <b>rok 2017</b> | <b>rok 2018</b> |
|---------------------------------------|-----------------|-----------------|
| Tržby z predaja výr., služieb, tovaru | 1086918         | 1408628         |

|   |     |     |
|---|-----|-----|
| <b>Doba obratu</b> majetku celkom (dni) | 761 | 681 |
| neobežného majetku                      | 439 | 383 |
| obežného majetku                        | 322 | 298 |
| zásob                                   | 199 | 187 |

| <b>VÝNOSY</b>                                 | <b>rok 2017</b> | <b>rok 2018</b> |
|---|-----------------|-----------------|
| tržby z predaja výrobkov                      | 1047045         | 1299281         |
| tržby za tovar                                | 15666           | 20830           |
| tržby z predaja služieb                       | 24207           | 88518           |
| zmena stavu vnútroor. zásob                   | 25570           | 94171           |
| aktivácia                                     | 166840          | 151805          |
| tržby z predaja NaHIM a mater.                | 61911           | 50091           |
| ostatné výnosy z hospodárskej činnosti        | 644699          | 750483          |
| <b>výnosy z hospodárskej činnosti spolu</b>   | <b>1985938</b>  | <b>2455179</b>  |
| <b>NÁKLADY</b>                                |                 |                 |
| náklady na obstaranie tovaru                  | 14008           | 16317           |
| spotreba materiálu, energie a ost.            | 545884          | 638161          |
| služby  | <b>228217</b>   | 415746          |
| osobné náklady                                | <b>579500</b>   | 658238          |
| dane a poplatky                               | 4515            | 3286            |
| odpisy a opravné položky DMaHIM               | 248494          | 233749          |
| ZC predaného DM a materiálu                   | 59763           | 64883           |
| opravné položky k pohľadávkam                 | 0               | 6910            |
| ostatné náklady na hospod. činnosť            | 289447          | 402273          |
| <b>náklady na hospodársku činnosť spolu</b>   | <b>1969828</b>  | <b>2439563</b>  |
| <b>čistý obrat</b>                            | <b>1086918</b>  | <b>1408628</b>  |
| <b>pridaná hodnota</b>                        | <b>491219</b>   | <b>584381</b>   |
| <b>výsledok hospodárenia z hosp. činnosti</b> | <b>16 110</b>   | <b>15 616</b>   |

*Výsledok hospodárenia*

| Výsledok hospodárenia za účtovné obdobie   | rok 2017    | rok 2018   |
|--|-------------|------------|
| nákladové úroky                            | 2059        | 5027       |
| ostatné náklady na finančnú činnosť        | 4579        | 6060       |
| Výsledok hospodárenia z finančnej činnosti | -6638       | -11087     |
| výsledok pred zdanením                     | 9472        | 4529       |
| daň z príjmu splatná                       | 7547        | 5945       |
| daň z príjmu odložená                      | -4959       | -1831      |
| daň z príjmu                               | 2588        | 4114       |
| <b>Výsledok hospodárenia po zdanení</b>    | <b>6884</b> | <b>415</b> |

*Vývoj pomerových ukazovateľov:*

**LIKVIDITA:**

| Likvidita      | rok 2017    | rok 2018    |
|----------------|-------------|-------------|
| okamžitá       | 0,30        | 0,03        |
| bežná          | 1,9         | 0,34        |
| <b>celková</b> | <b>5,29</b> | <b>1,38</b> |

| Finančné ukazovatele                 | rok 2017 | rok 2018 |
|--------------------------------------|----------|----------|
| zadĺženosť celková %                 | 40,02    | 65,00    |
| finančná samostatnosť %              | 40,68    | 35,00    |
| podiel vlastných a cudzích zdrojov % | 101,63   | 53,84    |
| finančná stabilita %                 | 60,47    | 52,04    |
| finančná páka vlastného imania       | 2,45     | 2,86     |
| veriteľské riziko %                  | 40,02    | 65,00    |

| Rentabilita       | rok 2017 | rok 2018 |
|-------------------|----------|----------|
| celkového majetku | 0,30     | 0,02     |
| tržieb            | 0,63     | 0,03     |
| nákladov          | 0,35     | 0,02     |

Družstvo, vzhľadom na stav a vývoj majetku a záväzkov, objektívne podmienky v odbore podnikania, má ekonomicko – obchodné predpoklady pre ďalšie pokračovanie svojej činnosti.

Po skončení účtovného obdobia, za ktoré sa táto výročná správa vyhotovuje, nenastali žiadne udalosti osobitného významu.

Družstvo nevykladalo a neplánuje vynakladať náklady na činnosť v oblasti výskumu a vývoja

Naša účtovná jednotka nevlastní žiadne obchodné podiely, ďalšie akcie alebo dočasné listy v ďalších podnikateľských subjektoch. V prípade záujmu odpredaja odkúpi podiely a DPL od členov RD aj nečlenov.

Družstvo neuvádza údaje, ktoré by boli vyžadované osobitnými predpismi.

Hospodársky výsledok za rok 2018 vo výške 415,45 € bude použitý na vykrytie straty minulých období zúčtovanej na účte 428.


Družstvo nemá v zahraničí organizačnú zložku.

Stav členskej základne ku dňu 31.05.2019 106 členov

Za rok 2018 bol počet trvale činných pracovníkov 38. Celkový objem vyplatených mzdových prostriedkov za rok 2018 činí 467 923 eur, pracovná neschopnosť čo do počtu vymeškaných pracovných dní 2207. Priemerná mzda za rok 2018 bola 1026 eur. Družstvo neplánuje v budúcnosti prepúšťať žiadnych zamestnancov.

Prílohy: 1 x Účtovná závierka k 31.12.2018

1 x Správa audítora o overení účtovnej závierky





Naše roľnícke družstvo RD Vavrečka – Ťapešovo sa v svojom podnikateľskom zámere, okrem iného, zaoberá aj chovom hovädzieho dobytku mliekového typu, plemena holsteinske červenostrakaté.

Nosným pilierom výroby je samozrejme aj okrem narodených a odchovaných teliat produkcia mlieka. Vyprodukované mlieko sa od dojníc predáva do mliekarene Koliba Hriňová, do našej podnikovej syrárne. kde sa z neho vyrábajú údené i neúdené výrobky vo forme syrov, korbáčikov, pareníc a tyčínok, ktoré predávame vo vlastnej predajni.

RD Vavrečka-Ťapešovo chová na svojich dvoch farmách k 31.máju spolu 373 ks dojníc.

Na farme Ťapešovo sú dojnice ustajnené v skupinách podľa úžitkovosti mlieka a podľa reprodukčného cyklu

Sú tu ustajnené a chované dojnice 3-4 týždne pred predpokladaným otelením, ktoré sa sem pravidelne prisúvajú z farmy Vavrečka, kde čakajú a pripravujú sa na pôrod. Ďalšou skupinou sú dojnice v pôrodnici, kde pobudnú len krátky čas po pôrode, cca 5-7 dní a potom sú preradené do skupiny dojníc, kde sú ustajnené do cca 40-50 dní od začiatku laktácie. Krmná dávka v podobe namiešanej zmesi objemových a jadrových krmív(TMR) je momentálne postavená na úroveň produkcie 39 litrov mlieka a je to tzv. rozdoj dojníc, kde sa naštartuje tvorba a produkcia mlieka v mliečnej žľaze.

Ďalšou skupinou je skupina v období 50-150 dní laktácie. Táto skupina produkuje najviac mlieka u dojníc v normovanej 305 dňovej laktácie.. Tu sa dojnice sledujú na ruju a prvé pripustenie po otelení. Poslednou skupinou dojníc na Farme v Ťapešove je skupina dojníc s priemernou úžitkovosťou 31 l na deň a dojnicu. Tu sú dojnice do 5-6 mesiaca teľnosti

Na farme vo Vavrečke sú ustajnené dojnice v dvoch objektoch v troch skupinách. Od 5-6 mesiaca teľnosti, cez prípravu na zasušenie až po zasušené vysokoteľné dojnice.

Okrem dojníc chováme narodené teľatá. Býčky predávame vo veku cca 2-3 týždne odberateľom na ďalší chov. Jalovičky odchovávame pre vlastnú potrebu na obnovu stáda dojníc. Vo veku nad 6 mesiacov ich presúvame na farmu Babkov, kde sú odchovávané, pripúšťané a vracajú sa späť na našu farmu ako vysokoteľné jalovice 1,5-2 mesiace pred otelením. Zabezpečujú nám tak prirodzenú obnovu stáda dojníc.

V odchove teliat máme kategórie/ stav k 31.5.2019/:

Teľatá do 3 mesiacov veku jalovičky 30 ks v celkovej váhe 2810 kg

Teľatá do 6 mesiacov veku jalovičky 53 ks v celkovej váhe 7 750 kg

Teľatá nad 6 mesiacov veku jalovičky 35 ks v celkovej váhe 6 140 kg

Vysokoteľné jalovice 16 ks

Naším prvoradým cieľom je dochovať kvalitné a zdravé jedince.

K uvedenému dátumu v reprodukčných ukazovateľoch sme nedosiahli lichotivé výsledky a situácia je nie optimálna. Musíme preto vytvoriť dojniciam čím najlepšie podmienky v systéme technológií krmenia, dojenja a ustajnenia čo je náročné najmä na finančné zdroje.

Reprodukčné parametre:

|                   |         |
|-------------------|---------|
| Interval          | 101 dní |
| Servis perióda    | 155 dní |
| Medziobdobie      | 461 dní |
| Inseminačný index | 2,2     |

V roku 2018 bola produkcia mlieka 2 578 673 litrov a plán v roku 2019 je 2 630 000 litrov mlieka.

Vlastná syrárreň spracovala 1 293 394 lit. vlastného a 13 740 lit. nakúpeného mlieka, čo je o 216 288 litrov viac ako v roku 2017, do mliekarne Hriňová sme predali 1 103 990 litrov mlieka čo je o 328 225 litrov viac ako v roku 2017, predaj z dvora bol 93 289 litrov mlieka. Ostatné mlieko 88 000 litrov bolo skrmené teľatami.

Celkovo sa cena mlieka počas roku 2018 pohybovala v priemere 0,3155 eur za 1 liter.

Hospodársky výsledok za úsek ŽV bol v roku 2018 bol záporný vo výške - 159 464 eur.

# Rastlinná výroba - r. 2018.

Výmera poľnohospodárskej pôdy v roku 2018, na ktorej sme hospodárili bola nasledovná:

- Lúky: 130,43 ha
- Pasienky: 208,68 ha
- Orná pôda: 248,77 ha
- Poľnohospodárska pôda: 587,88 ha

Štruktúru užívania poľnohospodárskej pôdy v roku 2018 uvádza **tab. č. 1.**

Hospodársky rok 2018 začal suchou jarou, čo umožnilo zasiať plodiny načas. Toto sucho pretrvávalo aj počas leta avšak úroda bola aj napriek týmto podmienkam dobrá a výsledky boli uspokojujúce.

Oziminám - obilninám dané počasie celkom vyhovovalo. Včas sme ich zasiali, a dostatok vlahy podporil klíčenie a rast. Svedčia o to i dosiahnuté hektárové úrody.

- pšenica ozimná: 6,5 t/ha

d ďalšie plodiny:

- kukurica na siláž: 57,76 t/ha - ZH
- trávy na OP: 20,22 t/ha - ZH

d ďalej:

- TTP: 19,08 t/ha - ZH

- z toho:

- spásané pastviny: 18,18 t/ha - ZH.

Z objemových krmovín, čo je naša hlavná úloha, sme vyrobili spolu:

- 2.475,00 ton senáže,
- 4 910,00 ton siláže.

Vo výrobe objemových krmovín sa riadime tiež požiadavkou živočíšnej výroby.

1

Vieme, že naše družstvo sa zameriava na chov hovädzieho dobytku, konkrétne na chov kráv s trhovou produkciou mlieka, čo si vyžaduje kvalitné objemové krmoviny, a tiež jadro, teda zrno (obilniny).

Každoročne tiež čerpáme finančnú pomoc od štátu aj z eurofondov, čo znamená, že musíme dodržiavať určité pravidlá na poskytnutie tejto podpory, tak v rastlinnej ako aj v živočíšnej výrobe.

V rastlinnej výrobe musíme napríklad dodržiavať maximálne jednorázové dávky dusíka na hektár poľnohospodárskej pôdy, maximálne množstvo organických hnojív na hektár, prvý dátum kosby, resp. pasenia, prispôbiť nadmorskej výške, pri svahovitosti nad 12° zabezpečiť pokrývku na pozemku počas zimy (napr. strnisko, alebo osev plodinou), maštaľný hnoj po rozmetaní zorať do pôdy do 24 hodín, a pod., čo je dosť prácne aj nákladné.

To znamená, že musíme dodržiavať tzv. „**Správnu farmársku prax**“

Čo sa týka **nákladov** investovaných do vyššie spomenutej výroby tie činili spolu 361 906,00 €, z plánovaných 372 000,00 €.


Z uvedeného vyplýva, že sme za stredisko „**rastlinná výroba**“ ušetrili celkovo 10 094,00 €, čo v percentách predstavuje úsporu 2,71 %.

**A čo nás čaká v roku 2019 ?**

Čo sa týka výmery a štruktúry užívania poľnohospodárskej pôdy, to uvádza **tab. č.2.**, a ostatné ukáže čas.

V Ľapešove dňa: 31.05.2019

Peter Beďač, vedúci RV



| Kultúrna<br>plodina     |              | Výmera v ha |         |      |
|-------------------------|--------------|-------------|---------|------|
|                         |              | celkom      | biotopy | CHKO |
| Pšenica ozimná          |              | 79,77       |         |      |
| Kukurica na siláž       |              | 80,04       |         |      |
| Ďatelinotrávna miešanka |              | 39,86       |         |      |
| Tráva na OP             |              | 49,1        |         |      |
| Ďatelina lúčna          |              |             |         |      |
| Ostropestrec            |              |             |         |      |
| Lúka                    |              | 130,43      |         |      |
| Pasienok                |              | 208,68      |         |      |
| Orná pôda               | spolu        | 248,77      |         |      |
| TTP                     | lúka+pasien. | 339,11      |         |      |
| Pol'.pôda spolu:        |              | 587,88      |         |      |

| Kultúrna<br>plodina     |  |  | Výmera v ha |         |      |
|-------------------------|--|--|-------------|---------|------|
|                         |  |  | celkom      | biotopy | CHKO |
| Pšenica ozimná          |  |  | 100,55      |         |      |
| Kukurica na siláž       |  |  | 87,46       |         |      |
| Ďatelinotrávna miešanka |  |  |             |         |      |
| Tráva na OP             |  |  | 29,6        |         |      |
| Ďatelina lúčna          |  |  | 19,44       |         |      |
| Liečivé rastliny        |  |  | 11,72       |         |      |
| Lúka                    |  |  | 130,43      |         |      |
| Pasienok                |  |  | 208,68      |         |      |
| Orná pôda spolu         |  |  | 248,77      |         |      |
| TTP                     |  |  | 339,11      |         |      |
| Poř.pôda spolu:         |  |  | 587,77      |         |      |



## Úsek Technických služieb

**Náklady za rok**

**2018**

|   |                |        |
|---|----------------|--------|
| Spotreba náhradných dielov              | 9 707          |        |
| Spotreba PHM                            | 54 055         |        |
| Opravy a udrzovanie                     | 29 295         |        |
| Mzdy soc.nákl                           | 74 635         | 25 161 |
| Daň z motorových vozidiel               | 271            |        |
| Odpisy                                  | 21 651         |        |
| Poistenie strojov                       | 1 996          |        |
| Ostatné náklady                         | 15 989         |        |
| <b>Tržby</b>                            |                |        |
| Výkony: traktory                        | 138 352        |        |
| ostatné stroje                          | 59 787         |        |
| Náklady spolu:                          | 232 760        |        |
| Výnosy spolu:                           | 247 866        |        |
| Počas rok sme využívali vlastné stroje: | traktory 5 ks  |        |
|   | nákl.auto 1 ks |        |
|   | nakladče 4 ks  |        |

a k nim patriace rôzne závesné náradia a nadstavby.

Počas roka využívame aj služby pri sejbe kukurice a obilia, pri senážovaní objemových krmovín a kukurice, rezačky a kombajny pri žatve.

Na úseku živočíšnej výroby sa podielame prácami pri údržbe pasienkov presunoch hospodárskych zvierat a manipuláciou s uskladnením maštalného hnoja.

Na úseku sú to práce pri príprave pôdy a sejbe plodín, ošetrovaní vegetácie a hlavne pri zbere a uskladnení úrody.

## SYRÁŘEŇ

Za rok 2018 sa spracovalo v syrárni 1 293 394 litrov vlastného mlieka a 13 740 litrov nakúpeného mlieka. Pokles oproti roku 2017 predstavuje 34 256 litrov. Mlieko sa spracováva podľa požiadaviek zákazníkov a sezónnosti predaja. Dosiahnuté tržby predstavujú 647 414 eur. Predaj výrobkov pre Jednota Námestovo a Trstená zostal.

### Plán na rok 2019

V roku 2019 plánujeme v syrárni udržať súčasných odberateľov, získať aj ďalších a spracovať 1 350 000 litrov mlieka. Ďalej máme v pláne bežné prevádzkové opravy.





## Správa o činnosti kontrolnej komisie za rok 2018

Kontrolna komisia pri Roľníckom družstve Vavrečka – Ťapešovo pracovala podľa potreby.

Tvorila ju 3 členovia v zložení :

Kružel Peter ,Brčák Pavol, Madleňák František

Kontrolovala hospodársku činnosť Roľníckeho družstva a sťažnosti členov. Účtovná závierka za rok 2018 bola zúčtovaná so ziskom 415,45. €, ktorá bola prekontrolovaná a potvrdená auditorom. Členovia kontrolnej komisie sa zúčastnili pri inventarizácii majetku a hospodárskych prostriedkov Roľníckeho družstva a skutočnosť bola odsúhlasená s účtovnou evidenciou .

Kontrolna komisia kontrolovala predaj hospodárskych zvierat , mlieka a ostatných výrobkov realizovaný roľníckym družstvom.

Kontrolna komisia v priebehu roka sledovala dodržiavanie vnútrodružstevných predpisov a platných zákonov.

