
Výročná správa 2018

KEREX S.R.O.

Účtovná zvierka 2018

Príhovor konateľa spoločnosti

Spoločnosť bola založená ako súkromná firma v roku 1992 s postupným nárastom zamestnancov z 3 na 50. Medzi hlavné činnosti patrila výroba kontajnerov, lešenia a ostatných oceľových výrobkov pre stavebný priemysel. Celá produkcia bola vyvážaná do Nemecka. Nákupom starých výrobných hál a ich následnou rekonštrukciou, bola zriadená ďalšia výrobná prevádzka, v ktorej bola zahájená výroba výmenných nadstavieb pre kombinovanú prepravu rôznych rozmerov a prevedení. Nová prevádzka si vyžiadala navýšenie stavu zamestnancov v počte šesťdesiat. Nové výrobky, ktoré boli konštruované v zmysle normy DIN EN 284 dala spoločnosť otestovať v nemeckej skúšobni. Výrobok prešiel testami a tak spoločnosť získala na výrobu zahraničný certifikát. Produkty boli exportované do krajín Európy.

V ďalšom období spoločnosť v spolupráci s nemeckými partnermi skonštruovala kamiónový náves, na ktorý získala aj všetky potrebné certifikáty a povolenia na realizáciu výroby. Kamiónový náves bol prvýkrát prezentovaný na výstave Autosalón v Nitre v roku 2002. Kvôli výrobe kamiónového návesu firma prikúpila a zrekonštruovala nové výrobné priestory a tak vytvorila priestor pre tretiu výrobnú prevádzku. V tomto období spoločnosť zamestnávala cca 150 zamestnancov, výrobné plochy tvorili spolu cca 6000 m². Postupne boli do výroby zavedené ďalšie typy návesov a príviesných vozíkov. V oblasti kontajnerov sa spoločnosť zaoberá hlavne výrobou špeciálnych agregátových kontajnerov. Na úseku výroby nadstavieb boli do výroby zavedené aj špeciálne typy napr. na prepravu dreva, či kusového a sypkého tovaru. Do výroby boli zavedené prvky na zvýšenie produktivity práce, kvality a efektívnosti. Firma Kerex s.r.o. sa stala postupne známym výrobcom výmenných nadstavieb v Európe. Medzi najväčšie investície spoločnosti patrí investícia do povrchovej úpravy výrobkov, ktoré boli smerované do výstavby haly pre katodické ponorné lakovanie. Táto výroba si vyžiadala pomerne vysoké finančné investície aj do technológie inovovaného spôsobu lakovania, ktoré boli spolufinancované aj zo štrukturálnych fondov Európskej únie. Technológia katodického ponorného lakovania posunula firmu medzi dvoch najväčších výrobcov výmenných nadstavieb v Európe. Firma sa stala hlavným dodávateľom veľkých európskych firiem ako sú napr. Rakúske pošty, Švajčiarske pošty, Francúzske pošty, Nemecké pošty a DHL. Pribúdajú odberatelia z Francúzska, Švajčiarska i Nórska a to aj vďaka zavádzaniu nových technológií na opracovanie plechov. Spoločnosť postupne nakúpila nové CNC stroje, čím stúpa kvalita a presnosť výrobných vstupov, čo pozitívne ovplyvňuje kvalitu a vplýva aj na zvyšovanie výrobných kapacít. Niektoré zo strojov boli spolufinancované zo štrukturálnych fondov EÚ, nakoľko ich obstaranie si vyžiadalo vyššie finančné investície. Zároveň stúpa dopyt po výmenných nadstavbách, čo priaznivo ovplyvňuje aj zamestnanosť v regióne. Z pôvodných kmeňových zamestnancov cca 40 ľudí sa firma rozrástla na 224 evidovaných zamestnancov ku koncu roka 2018. Obstaranie nových technológií a ďalšia výstavba nových výrobných hál ako je zvarovňa, manipulačná hala, či rekonštrukcia administratívno-sociálnej budovy výrazne prispela k zvýšeniu kvality životného a pracovného prostredia. Zavedením novej technológie na povrchové úpravy výrobkov sa znížili emisie vypúšťané do ovzdušia. Spoločnosť vlastní väčšie množstvo certifikátov, ako je napr. certifikát zvarovania, systém manažérstva kvality ISO 9001, patent registrovaný na Slovenskom i zahraničných patentových úradoch a podobne. Postupom času si spoločnosť vybudovala dobré meno v zahraničí, čo sa odzrkadľuje vo zvýšenom dopyte po výrobkoch od čoraz významnejších zahraničných spoločností. Produkcia spoločnosti je orientovaná na vývoz do členských krajín Európskeho spoločenstva a tretích krajín Európy. Nakoľko obchodujeme hlavne mimo územia SR, našu situáciu môžu značne ovplyvniť politické a ekonomické riziká vyplývajúce zo situácie jednotlivých štátov Európy. Aj v roku 2018 spoločnosť pokračuje v nastúpenom pozitívnom trende aj naďalej.

Ing. Ján Kerekeš
konateľ spoločnosti

**SPRÁVA NEZÁVISLÉHO AUDÍTORA
K 31.12.2018**

spoločníkom a štatutárnemu orgánu spoločnosti KEREX s. r. o

SPRÁVA NEZÁVISLÉHO AUDÍTORA

Spoločníkom a štatutárnemu orgánu spoločnosti KEREX s r. o.

Názor

Uskutočnila sme audit účtovnej závierky spoločnosti KEREX s.r.o., Stavbárov 5845, 071 01 Michalovce („Spoločnosť“), ktorá obsahuje súvahu k 31. decembru 2018, výkaz ziskov a strát za rok končiaci sa k uvedenému dátumu, a poznámky, ktoré obsahujú súhrn významných účtovných zásad a účtovných metód.

Podľa môjho názoru, priložená účtovná závierka poskytuje pravdivý a verný obraz finančnej situácie Spoločnosti k 31. decembru 2018 a výsledku jej hospodárenia za rok končiaci sa k uvedenému dátumu podľa slovenského zákona o účtovníctve.

Základ pre názor

Audit som vykonala podľa medzinárodných audítorských štandardov (International Standards on Auditing - ISA). Moja zodpovednosť podľa týchto štandardov je uvedená v odseku Zodpovednosť audítora za audit účtovnej závierky. Od Spoločnosti som nezávislá podľa ustanovení slovenského zákona o štatutárnom audite týkajúcich sa etiky, vrátane Etického kódexu audítora, relevantných pre audit účtovnej závierky a splnila som aj ostatné požiadavky týchto ustanovení týkajúcich sa etiky. Som presvedčená, že audítorské dôkazy, ktoré som získala, poskytujú dostatočný a vhodný základ pre môj názor.

Zdôraznenie skutočností

Spoločnosť vykazovala v súvahe na riadku 35 Materiál v sume 3 489 491 €, na riadku 36 Nedokončená výroba a polotovary vlastnej výroby v sume 498 089 €, na riadku 37 Výrobky v sume 752 855 €. Nezúčastnila som sa fyzickej inventúry zásob, pretože ide o zásoby nadrozmerné a rozptýlené v celom areály firmy. Dokladová inventúra zásob bola vykonaná.

Zodpovednosť štatutárneho orgánu za účtovnú závierku

Štatutárny orgán je zodpovedný za zostavenie tejto účtovnej závierky podľa zákona o účtovníctve a za tie interné kontroly, ktoré považuje za potrebné na zostavenie účtovnej závierky, ktorá neobsahuje významné nesprávnosti, či už v dôsledku podvodu alebo chyby.

Pri zostavovaní účtovnej závierky je štatutárny orgán zodpovedný za zhodnotenie schopnosti Spoločnosti nepretržite pokračovať vo svojej činnosti, za opísanie skutočností týkajúcich sa nepretržitého pokračovania v činnosti, ak je to potrebné, a za použitie predpokladu nepretržitého pokračovania v činnosti v účtovníctve, ibaže by mal v úmysle Spoločnosť zlikvidovať alebo ukončiť jej činnosť, alebo by nemal inú realistickú možnosť než tak urobiť.

Zodpovednosť audítora za audit účtovnej závierky

Mojou zodpovednosťou je získať primerané uistenie, či účtovná závierka ako celok neobsahuje významné nesprávnosti, či už v dôsledku podvodu alebo chyby, a vydať správu audítora, vrátane názoru. Primerané uistenie je uistenie vysokého stupňa, ale nie je zárukou toho, že audit vykonaný podľa medzinárodných audítorských štandardov vždy odhalí významné nesprávnosti, ak také existujú. Nesprávnosti môžu vzniknúť v dôsledku podvodu alebo chyby a za významné sa považujú vtedy, ak by sa dalo odôvodnene očakávať, že jednotlivito alebo v súhrne by mohli ovplyvniť ekonomické rozhodnutia používateľov, uskutočnené na základe tejto účtovnej závierky.

V rámci auditu uskutočneného podľa medzinárodných audítorských štandardov, počas celého auditu uplatňujem odborný úsudok a zachovávam profesionálny skepticizmus. Okrem toho:

- Identifikujem a posudzujem riziká významnej nesprávnej účtovnej závierky, či už v dôsledku podvodu alebo chyby, navrhujeme a uskutočňujeme audítorské postupy reagujúce na tieto riziká a získavam audítorské dôkazy, ktoré sú dostatočné a vhodné na poskytnutie základu pre môj názor. Riziko neodhalenia významnej nesprávnej účtovnej závierky je vyššie ako toto riziko v dôsledku chyby, pretože podvod môže zahŕňať tajnú dohodu, falšovanie, úmyselné vynechanie, nepravdivé vyhlásenie alebo obídenie internej kontroly.
- Oboznamujem sa s internými kontrolami relevantnými pre audit, aby som mohla navrhnúť audítorské postupy vhodné za daných okolností, ale nie za účelom vyjadrenia názoru na efektívnosť interných kontrol Spoločnosti.
- Hodnotím vhodnosť použitých účtovných zásad a účtovných metód a primeranosť účtovných odhadov a uvedenie s nimi súvisiacich informácií, uskutočnené štatutárnym orgánom.
- Robím záver o tom, či štatutárny orgán vhodne v účtovníctve používa predpoklad nepretržitého pokračovania v činnosti a na základe získaných audítorských dôkazov záver o tom, či existuje významná neistota v súvislosti s udalosťami alebo okolnosťami, ktoré by mohli významne spochybniť schopnosť Spoločnosti nepretržite pokračovať v činnosti. Ak dospejem k záveru, že významná neistota existuje, som povinná upozorniť v mojej správe audítora na súvisiace informácie uvedené v účtovnej závierke alebo, ak sú tieto informácie nedostatočné, modifikovať môj názor. Moje závery vychádzajú z audítorských dôkazov získaných do dátumu vydania správy audítora. Budúce udalosti alebo okolnosti však môžu spôsobiť, že spoločnosť prestane pokračovať v nepretržitej činnosti.
- Hodnotím celkovú prezentáciu, štruktúru a obsah účtovnej závierky vrátane informácií v nej uvedených, ako aj to, či účtovná závierka zachytáva uskutočnené transakcie a udalosti spôsobom, ktorý vedie k ich vernému zobrazeniu.

Správy k ďalším požiadavkám zákonov a iných právnych predpisov

Správa k informáciám, ktoré sa uvádzajú vo výročnej správe

Štatutárny orgán je zodpovedný za informácie uvedené vo výročnej správe, zostavenej podľa požiadaviek zákona o účtovníctve. Môj vyššie uvedený názor na účtovnú závierku sa nevzťahuje na iné informácie vo výročnej správe.

V súvislosti s auditom účtovnej závierky je mojou zodpovednosťou oboznámenie sa s informáciami uvedenými vo výročnej správe Spoločnosti a posúdenie, či tieto informácie nie sú vo významnom nesúlade s auditovanou účtovnou závierkou alebo mojimi poznatkami, ktoré som získala počas auditu účtovnej závierky, alebo sa inak zdajú byť významne nesprávne.

Posúdila som, či výročná správa Spoločnosti obsahuje informácie, ktorých uvedenie vyžaduje zákon o účtovníctve.

Na základe prác vykonaných počas auditu účtovnej závierky, podľa môjho názoru:

- informácie uvedené vo výročnej správe zostavenej za rok 2018 sú v súlade s účtovnou závierkou za daný rok
- výročná správa obsahuje informácie podľa zákona o účtovníctve.

Okrem toho, na základe mojich poznatkov o účtovnej jednotke a situácii v nej, ktoré som získala počas auditu účtovnej závierky, som povinná uviesť, či som zistila významné nesprávne vo

výročnej správe, ktorú som obdržala pred dátumom vydania tejto správy auditora. V tejto súvislosti neexistujú zistenia, ktoré by som mala uviesť.

V Zalužiciach dňa 30.11.2019

Ing. Marta Nachtmannová
licencia SKAU č. 786
072 04 Zalužice č. 358



A handwritten signature in blue ink, consisting of a large, stylized loop followed by several vertical strokes.

Základné údaje spoločnosti

Identifikačné údaje

Obchodné meno:	KEREX s.r.o.
Sídlo:	Stavbárov 5845, 071 01 Michalovce
IČO:	31659811
DIČ:	2020497501
Deň zápisu:	22. 10. 1992

Vedenie spoločnosti, pobočky a predmet činnosti

Vedenie spoločnosti:	v mieste svojho sídla v Michalovciach
Tuzemské pobočky:	nemá

Predmet činnosti:

kúpa tovaru za účelom ďalšieho predaja a predaj	(od: 13.10.1992)
veľkoobchodná činnosť s výnimkou zbytkových materiálov odpadu a šrotu	(od: 13.10.1992)
maloobchod mimo riadnej predajne s výnimkou jedov, žieravín, zbraní, streliva, starožitností a tovarov nepodliehajúcich živnostenskému zákonu	(od: 13.10.1992)
spostredkovanie obchodu	(od: 13.10.1992)
výroba nádrží, zásobníkov a kontajnerov z kovov	(od: 10.02.1994)
výroba kovových konštrukcií a ich častí	(od: 10.02.1994)
zámočníctvo	(od: 10.02.1994)
kovoobrábanie	(od: 10.02.1994)
výroba strojov a zariadení pre všeobecné účely	(od: 10.02.1994)
obchodná činnosť veľkoobchod a maloobchod v rozsahu voľných živností	(od: 21.08.2002)
spostredkovanie dopravy, služieb, výroby	(od: 21.08.2002)
inžinierska činnosť a súvisiace technické poradenstvo	(od: 21.08.2002)
defektoskopická kontrola	(od: 21.08.2002)
maliarske a natieračské práce	(od: 21.08.2002)
opravy pneumatík, vrátane nastavenia a vyváženia kolies	(od: 21.08.2002)
prenájom motorových a nemotorových dopravných prostriedkov	(od: 21.08.2002)
podnikanie v oblasti nakladania s iným ako nebezpečným odpadom	(od: 21.08.2002)
montáž a opravy VTZ plynových skupín A, B na zásobovanie plynom v rozsahu oprávnenia inšpektorátu práce	(od: 21.08.2002)
montáž, rekonštrukcia, oprava a údržba tlakových zariadení v	(od: 21.08.2002)

rozsahu oprávnenia inšpektorátu práce	(od: 21.08.2002)
montáž oceľových konštrukcií	(od: 21.08.2002)
výroba strojov a zariadení	(od: 21.08.2002)
montáž chemických a potravinárskych zariadení	(od: 21.08.2002)
montáž vzduchotechnických zariadení	(od: 21.08.2002)
uskutočňovanie stavieb a ich zmien pozemné stavby: bytové a nebytové budovy inžinierske stavby: dopravné, vodohospodárske, hydromeliorizačné, rozvodné, priemyselné a ostatné inžinierske stavby	(od: 21.08.2002)
výstavba prevádzkových súborov a ich rekonštrukcie	(od: 21.08.2002)
výkon činnosti stavbyvedúceho	(od: 21.08.2002)
výkon činnosti stavebného dozoru	(od: 21.08.2002)
opravy cestných motorových vozidiel	(od: 21.08.2002)
opravy karosérií	(od: 21.08.2002)
výroba prípojných vozidiel	(od: 21.08.2002)
výroba a montáž špeciálnych nadstavieb prídavných zariadení a príslušenstva	(od: 21.08.2002)
výroba motorových a nemotorových dopravných prostriedkov	(od: 21.08.2002)
vnútroštátna nákladná cestná doprava	(od: 23.02.2004)
cestná nákladná doprava vykonávaná cestnými nákladnými vozidlami, ktorých celková hmotnosť vrátane prípojného vozidla nepresahuje 3,5 t	(od: 23.02.2004)
montáž kovových konštrukcií a výroba plastových výrobkov vstrekováním	(od: 10.06.2004)
opravy vyhradených technických zariadení elektrických	(od: 15.06.2017)
montáž, rekonštrukcia a údržba vyhradených technických zariadení - elektrických	(od: 15.06.2017)
medzinárodná preprava tovaru po ceste v prenájme alebo za úhradu	

Štatutárny orgán: Ing. Ján Kerekeš
Konatelia: Ing. Ján Kerekeš
Spoločníci: Ing. Ján Kerekeš
 Ing. Ladislav Maceňko

Obchodné meno: KEREX s.r.o.
Základné imanie: 9 958 eur

Rozdelenie zisku: Na základe valného zhromaždenia zo dňa 28. 11. 2019

iné skutočnosti: prídela do sociálneho fondu 80 000 eur
 nerozdelený zisk minulých rokov 913 819,87 eur
 po skončení účtovného obdobia, za ktoré sa vyhotovuje výročná správa nenastali žiadne významné skutočnosti ani udalosti osobitného významu

Riaditeľ spoločnosti
Ing. Ján Kerekeš

Výroba kontajnerov
Zodpovedný
Ing. Ladislav Maceňko

Obchodné oddelenie
Ing. Juraj Turcovský

Konštruktér
Ing. Pavol Hevery

Majster výroby
Ing. Ladislav Topolovský
Peter Kalaj

Výroba nadstavieb
Zodpovedný
Ing. Štefan Micovčin

Obchodné oddelenie
Ing. Becca Gabriel
Ing. Lucia Vargová

Konštruktér
Ing. Vladimír Zuber
Ing. Lukáš Ondráček
Ing. František Jančík

Majster výroby
Ján Macko
Jozef Pavlišin
Juraj Šponták
Marek Plutko
Marek Čičak
Oskár Minkanič
Jozef Minkanič

Prevádzka KTL
Zodpovedný
Ing. Marek Varga

Finančné odd.

Fakturačné odd.

MTZ

Mzdové a personálne odd.

Ekonomické oddelenie
Zodpovedný
Alica Čopová

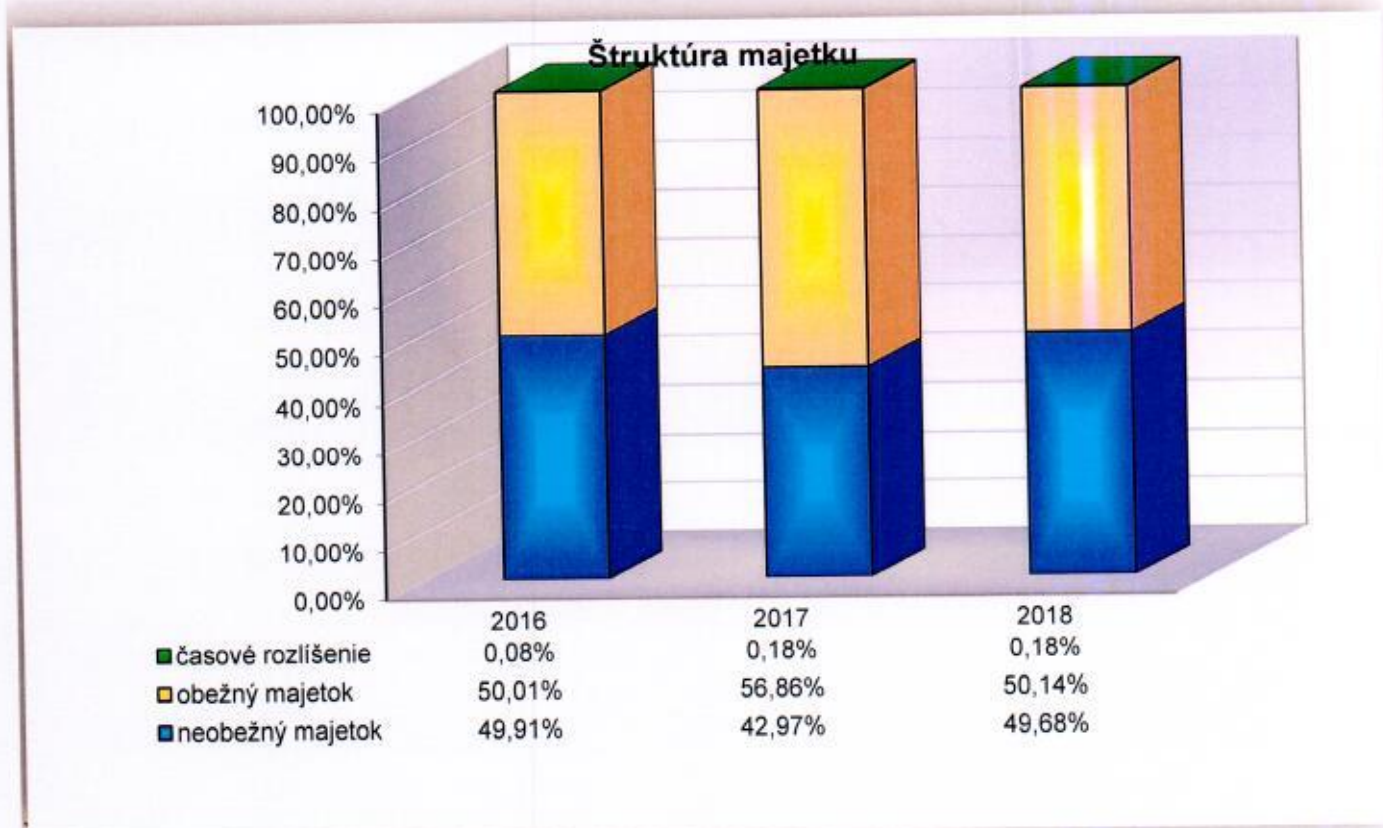
Investičné oddelenie
Zodpovedný
Pavol Koba

Investičné oddelenie
Bc. Matúš Varga

Majetková situácia v EUR

Majetok spoločnosti zaznamenal v porovnaní s rokom 2017 zníženie o 1,12 %. Dlhodobý hmotný majetok predstavuje takmer 50% celkového majetku, obežný cca 50%. Podiel krátkodobých pohľadávok z celkového majetku čini 16% a podiel zásob predstavuje 28,79 %.

	31.12.2018		31.12.2017		31.12.2016	
Majetok						
B. Neobežný majetok celkom	8 179 787	49,68%	7 153 940	42,97%	6 424 595 49,91%	
I. Dlhodobý nehmotný majetok	12 482	0,15%	18 214	0,25%	2 491	0,04%
II. Dlhodobý hmotný majetok	8 167 305	99,85%	7 135 726	99,75%	6 422 104	99,96%
III. Dlhodobý finančný majetok	0	0,00%	0	0,00%	0	0,00%
C. Obežný majetok celkom	8 254 513	50,14%	9 466 550	56,86%	6 436 994 50,01%	
I. Zásoby	4 740 445	57,43%	3 779 937	39,93%	1 124 847	17,47%
II. Dlhodobé pohľadávky	0	0,00%	0	0,00%	0	0,00%
III. Krátkodobé pohľadávky	2 638 285	36,17%	2 996 043	31,65%	2 857 354	44,39%
IV. Finančné účty	875 783	10,61%	2 690 570	28,42%	2 454 793	38,14%
V. Krátkodobý finančný majetok	0	0,00%	0	0,00%	0	0,00%
D. Časové rozlíšenie celkom	29 999	0,18%	29 464	0,18%	10 380 0,08%	
Spolu majetok	↑ 16 464 299	100,00%	↑ 16 649 954	100,00%	↓ 12 871 969 100,00%	



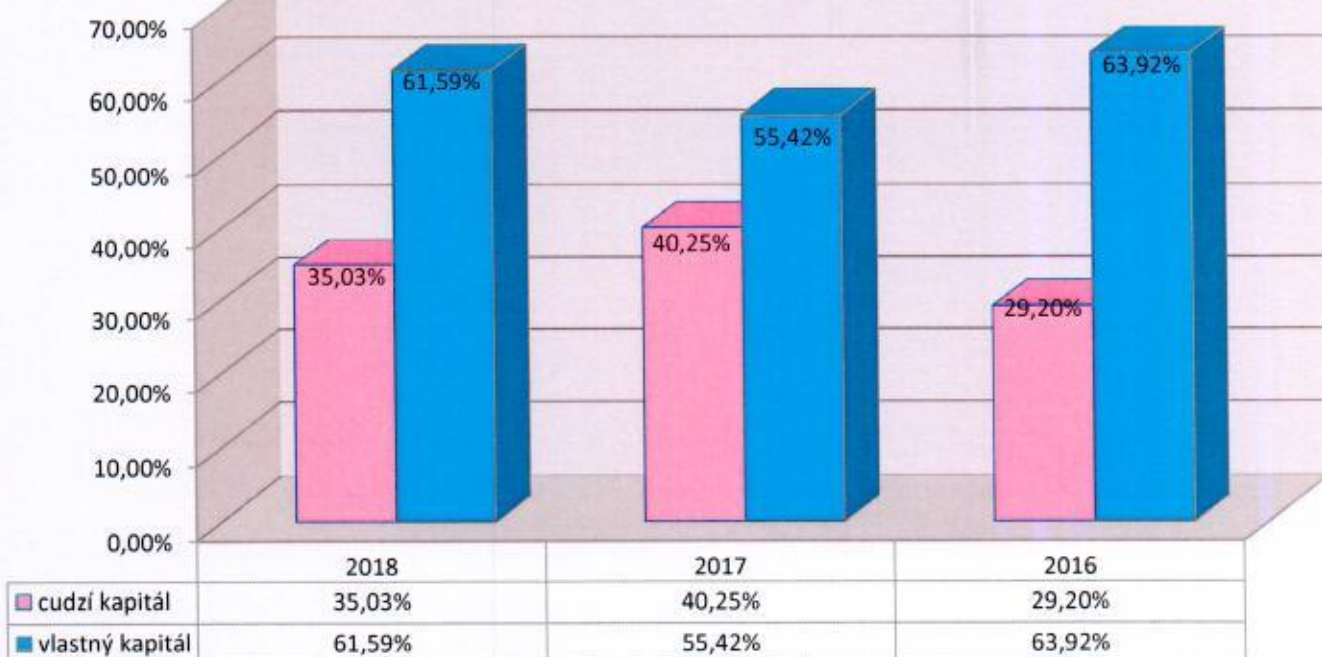
	31.12.2018	31.12.2017	2018-2017	31.12.2016	2017-2016
Majetok					
B. Neobežný majetok celkom	8 179 787	7 153 940	1 025 847	6 424 595	729 345
I. Dlhodobý nehmotný majetok	12 482	18 214	-5 732	2 491	15 723
II. Dlhodobý hmotný majetok	8 167 305	7 135 726	1 031 579	6 422 104	713 622
III. Dlhodobý finančný majetok	0	0	0	0	0
C. Obežný majetok celkom	8 254 513	9 466 550	-1 212 037	6 436 994	3 029 556
I. Zásoby	4 740 445	3 779 937	960 508	1 124 847	2 655 090
II. Dlhodobé pohľadávky	0	0	0	0	0
III. Krátkodobé pohľadávky	2 638 285	2 996 043	-351 548	2 857 354	138 689
IV. Finančné účty	875 783	2 690 570	-1 814 787	2 454 793	235 777
V. Krátkodobý finančný majetok	0	0	0	0	0
D. Časové rozlíšenie celkom	29 999	29 464	535	10 380	19 084
Spolu majetok	16 464 299	16 649 954	-185 655	12 871 969	3 777 985

Vlastné imanie a záväzky

V roku 2018 zaznamenala spoločnosť KEREX s.r.o. nárast hodnoty vlastného imania. Spoločnosť už dlhodobo dosahuje kladný výsledok hospodárenia, ktorý je v značnej miere závislý od úrovne vstupných nákladov a výšky realizačnej ceny pri predaji výrobkov. Ku koncu roka 2018 bol zaznamenaný pokles záväzkov oproti stavu ku koncu roka 2017 o cca 14%. Vyšší stav záväzkov je ovplyvnený aj predĺženou splatnosťou faktúr za nákupy plechov, čo nepriaznivo vplyva na výšku záväzkov spoločnosti.

	31.12.2018		31.12.2017		31.12.2016
A. Vlastné imanie spolu	10 140 641	61,59%	9 226 821	55,42%	8 227 313 63,92%
I. Základné imanie	9 958	0,10%	9 958	0,10%	9 958 0,10%
II. Kapitálové fondy	11 228	0,11%	11 228	0,11%	11 228 0,11%
III. Fondy zo zisku	0	0,00%	0	0,00%	0 0,00%
IV. Výsledok hospodárenia minulých rokov	9 125 635	89,99%	8 159 793	80,47%	6 593 476 65,02%
V. Výsledok hospodárenia za účtovné obdobie	993 820	9,80%	1 045 842	10,31%	1 612 651 15,90%
B. Záväzky spolu	5 767 134	35,03%	6 701 773	40,25%	3 758 882 29,20%
I. Rezervy	134 628	2,33%	146 704	2,54%	134 233 2,33%
II. Dlhodobé záväzky	441 411	7,65%	442 341	7,67%	424 425 7,36%
III. Krátkodobé záväzky	4 735 915	82,12%	5 989 728	103,86%	3 116 326 54,04%
IV. Bankové úvery a výpomoci	455 180	7,89%	123 000	2,13%	83 898 1,45%
V. Časové rozlíšenie	556 524	3,38%	721 360	4,33%	885 774 6,88%
Vlastné imanie a záväzky celkom	16 464 299	100,00%	16 649 954	100,00%	12 871 969 100,00%

Štruktúra kapitálu



	31.12.2018	31.12.2017	2017-2016	31.12.2016	2016-2015
A. Vlastné imanie spolu	10 140 641	9 226 821	913 820	8 227 313	999 508
I. Základné imanie	9 958	9 958	0	9 958	0
II. Kapitálové fondy	11 228	11 228	0	11 228	0
III. Fondy zo zisku	0	0	0	0	0
IV. Výsledok hospodárenia minulých rokov	9 125 635	8 159 793	965 842	6 593 476	1 566 317
V. Výsledok hospodárenia za účtovné obdobie	993 820	1 045 842	-52 022	1 612 651	-566 809
B. Závazky spolu	5 767 134	6 701 773	-934 639	3 758 882	2 942 891
I. Rezervy	134 628	146 704	-12 076	134 233	12 471
II. Dlhodobé záväzky	441 411	442 341	-930	424 425	17 916
III. Krátkodobé záväzky	4 735 915	5 989 728	-1 253 813	3 116 326	2 873 402
IV. Bankové úvery a výpomoci	455 180	123 000	332 180	83 898	39 102
V. Časové rozlíšenie	556 524	721 360	-164 836	885 774	-164 414
Vlastné imanie a záväzky celkom	↑ 16 464 299	↑ 16 649 954	-185 655 ↓	12 871 969	3 777 985

Výnosová situácia v EUR

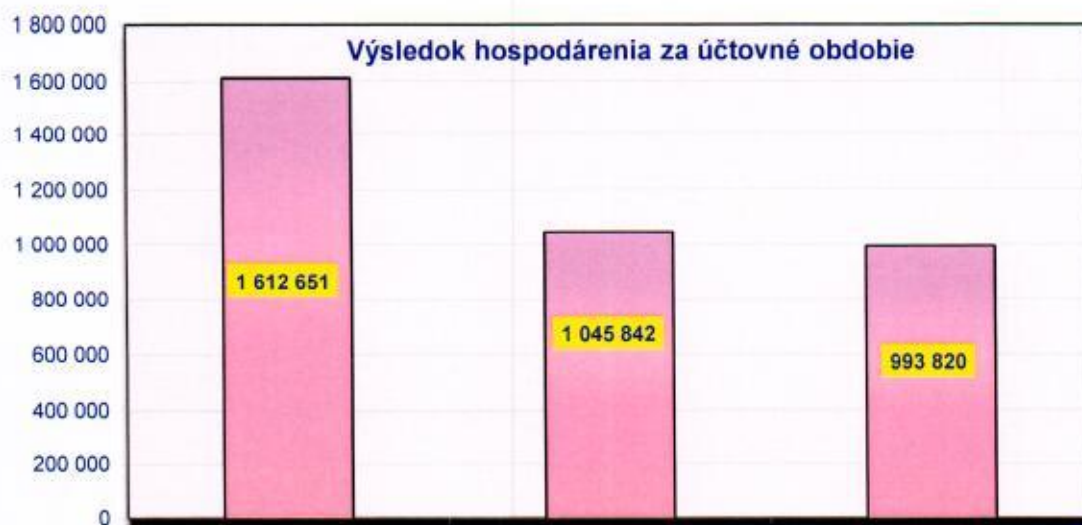
KEREX s.r.o. dosiahla v roku 2018 zisk po zdanení vo výške 993 820 eur. Výnosy z hospodárskej činnosti vzrástli oproti roku 2017 o 5 892 244 eur, čo predstavuje zvýšenie o 22,46%. Náklady na hospodársku činnosť stúpli oproti predchádzajúcemu obdobiu o 6 055 761 eur, čo činí zvýšenie o 24,35%. Nakoľko náklady rástli rýchlejšie ako výnosy, uvedená skutočnosť mala vplyv na zníženie celkového hospodárskeho výsledku. Vyššie náklady boli zaznamenané v oblasti služieb, nakoľko spoločnosť nemá dostatok vlastných kapacít na spracovanie materiálových vstupov. Z tohto dôvodu bola spoločnosť nútená osloviť väčší počet spoločností na vykonávanie kooperačných prác v rámci výrobného procesu. V budúcnosti spoločnosť plánuje nákup novej technológie kvôli zvýšeniu efektívnosti výrobného procesu.

	31.12.2018		31.12.2017		31.12.2016	
Tržby z predaja tovaru	0	0,00%	0	0,00%	0	0,00%
Tržby z predaja vlastných výrobkov	31 254 361	97,28%	24 775 484	94,44%	21 332 604	98,27%
Tržby z predaja služieb	279 726	0,87%	263 473	1,00%	166 803	0,77%
Zmena stavu vnútroorganizačných zásob	194 773	0,61%	841 838	3,21%	-212 989	-0,98%
Aktivácia	35 123	0,11%	74 654	0,28%	55 097	0,25%
Tržby z predaja dlhodobého majetku a materiá	60 571	0,19%	26 235	0,10%	141 782	0,65%
Ostatné výnosy z hospodárskej činnosti	302 755	0,94%	253 381	0,97%	225 424	1,04%
* Výnosy z hospodárskej činnosti spolu	↑ 32 127 309		→ 26 235 065		↓ 21 708 721	
Náklady vynaložené na obstaranie predaného tovaru	0	0,00%	0	0,00%	0	0,00%
Spotreba materiálu, energie a ostatných neskl:	17 947 646	58,03%	15 040 464	60,46%	12 379 802	63,07%
Opravné položky k zásobám	0	0,00%	0	0,00%	0	0,00%
Služby	8 340 168	26,96%	5 621 618	22,60%	3 540 189	18,04%
Osobné náklady	3 875 786	12,53%	3 410 430	13,71%	2 884 308	14,69%
Dane a poplatky	39 166	0,13%	38 452	0,15%	34 177	0,17%
Úpisy a opravné položky k dlhodobého nehmotného majetku a dlhodobému hmotnému majetku	601 500	1,94%	612 026	2,46%	593 779	3,03%
Zostatková cena predaného dlhodobého majetku a predaného materiálu	37 182	0,12%	27 554	0,11%	116 484	0,59%
Opravné položky k pohľadávkam	13 662	0,04%	21 552	0,09%	26 383	0,13%
Ostatné náklady na hospodársku činnosť	75 350	0,24%	102 603	0,41%	52 867	0,27%
* Náklady na hospodársku činnosť spolu	↑ 30 930 460		→ 24 874 699		↓ 19 627 989	
* Výsledok hospodárenia z hospodárskej činnosti	↓ 1 196 849	↓ 1,0	↓ 1 360 366	↓ 1,1	↑ 2 080 732	↑ 1,1
Výnosy z finančnej činnosti	8		199		113	
Náklady na finančnú činnosť	11 931		5 939		7 342	
* Výsledok hospodárenia z finančnej činnosti	↓ -11 923		↑ -5 740		↑ -7 229	
Daň z príjmov z bežnej činnosti	191 106		308 784		460 852	
Výsledok hospodárenia za účtovné obdobie pred zdanením	↓ 1 184 926		↓ 1 354 626		↑ 2 073 503	
Výsledok hospodárenia za účtovné obdobie po zdanení (+/-) (r. 56 - r. 57 - r. 60)	↓ 993 820		↓ 1 045 842		↑ 1 612 651	

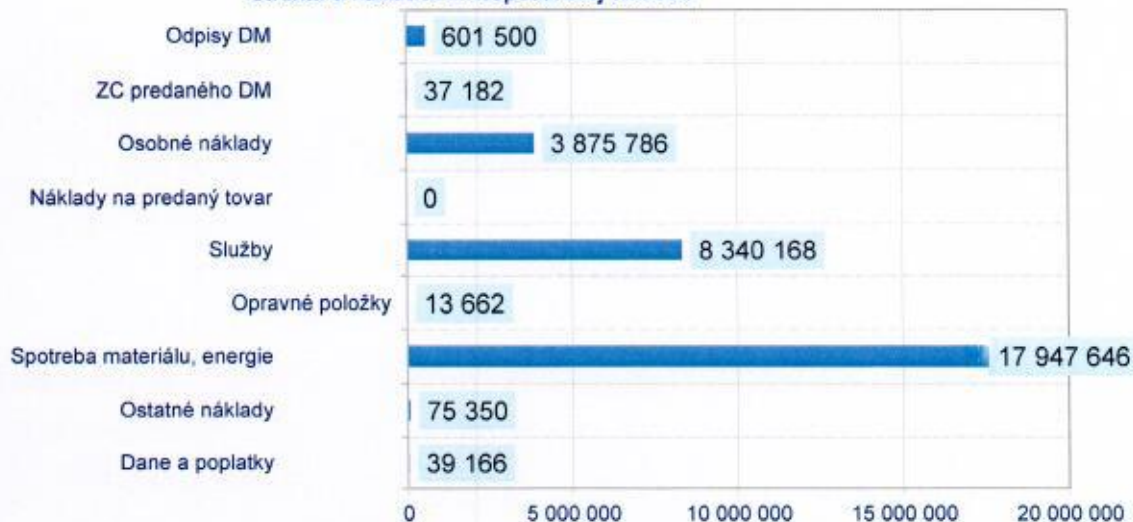
Bilancia hospodárskeho výsledku v EUR

	31.12.2018	31.12.2017	31.12.2016
Zisk pred zdanením, úrokmi a odpismi (Earnings before interest, taxes, depreciation and amortization charges) EBITDA	↓ 1 790 761,00	↓ 1 967 379,00	↑ 2 671 032,00
Zisk pred zdanením a úrokmi (Earnings before interest and taxes,) EBIT	↓ 1 189 261,00	↓ 1 355 353,00	↑ 2 077 253,00
Zisk pred úrokmi po zdanení (Earnings Before Interest After Taxes) EBIAT	↓ 998 155,00	↓ 1 046 569,00	↑ 1 616 401,00
Čistý zisk k rozdelení akcionárom vlastniacich kmeňové akcie (Earning available for common	↔ 1 045 842,00	↑ 1 612 651,00	↓ 557 301,00
Zisk pred zdanením (Earnings before tax) EBT	↓ 1 184 926,00	↓ 1 354 626,00	↑ 2 073 503,00
Čistý zisk (Earnings after tax) EAT	↓ 993 820,00	↓ 1 045 842,00	↑ 1 612 651,00

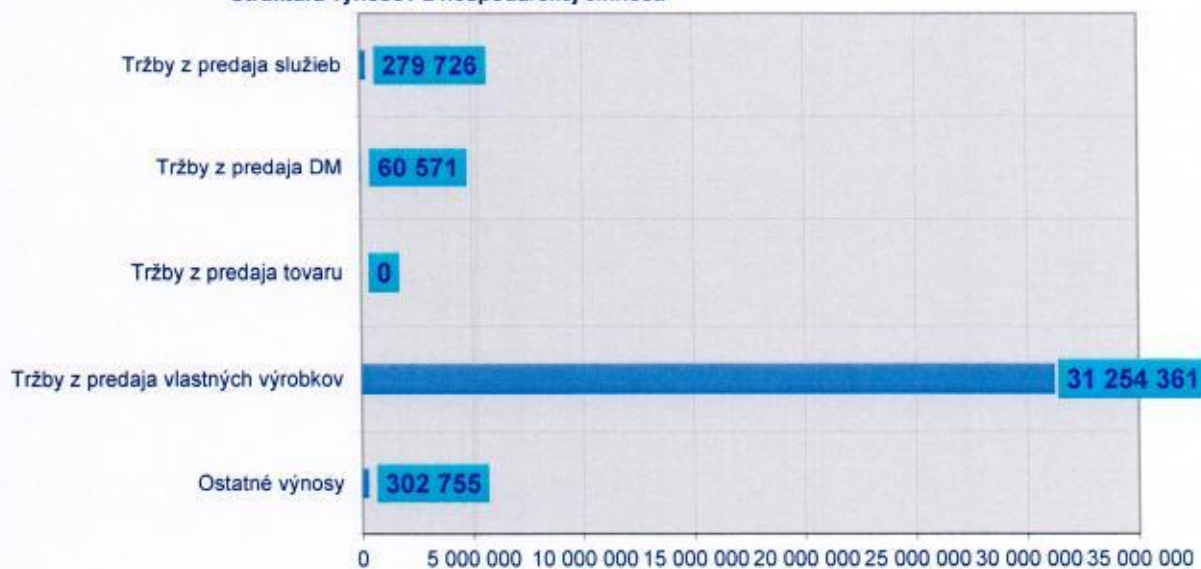




Štruktúra nákladov z hospodárskej činnosti



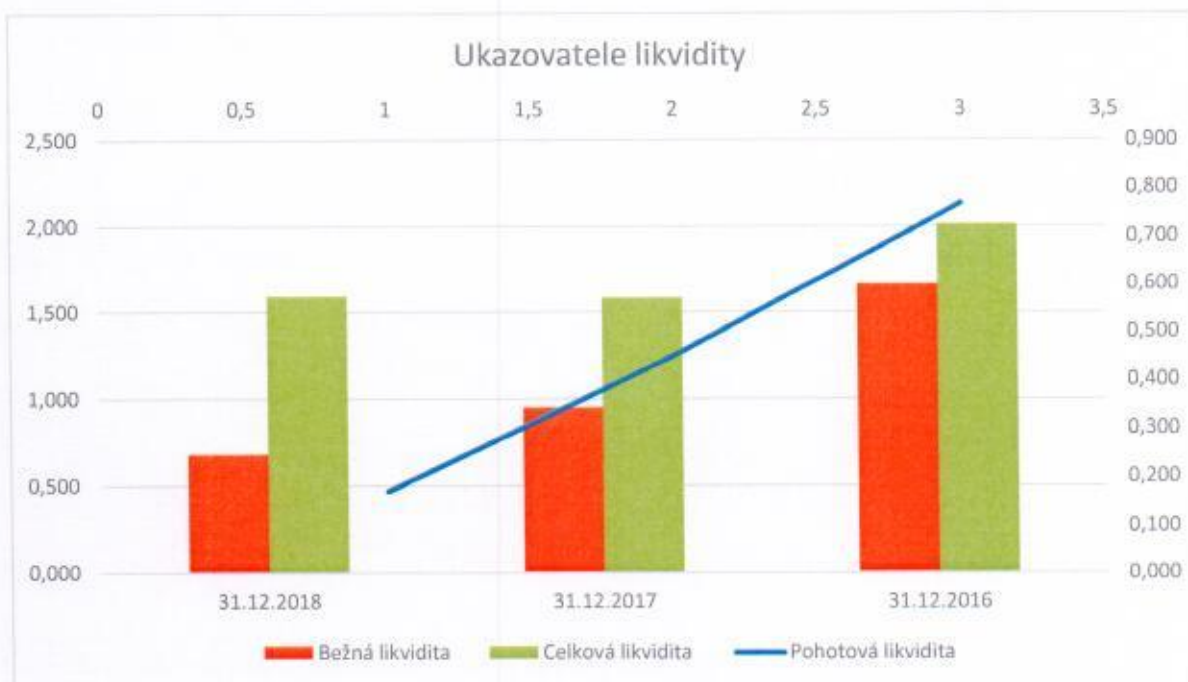
Štruktúra výnosov z hospodárskej činnosti

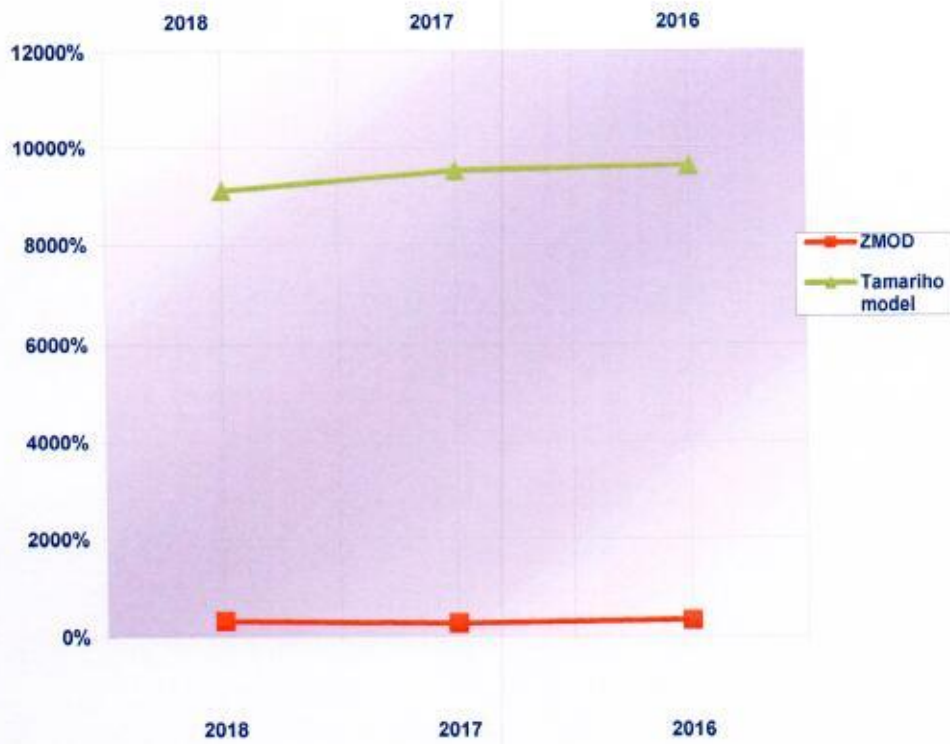



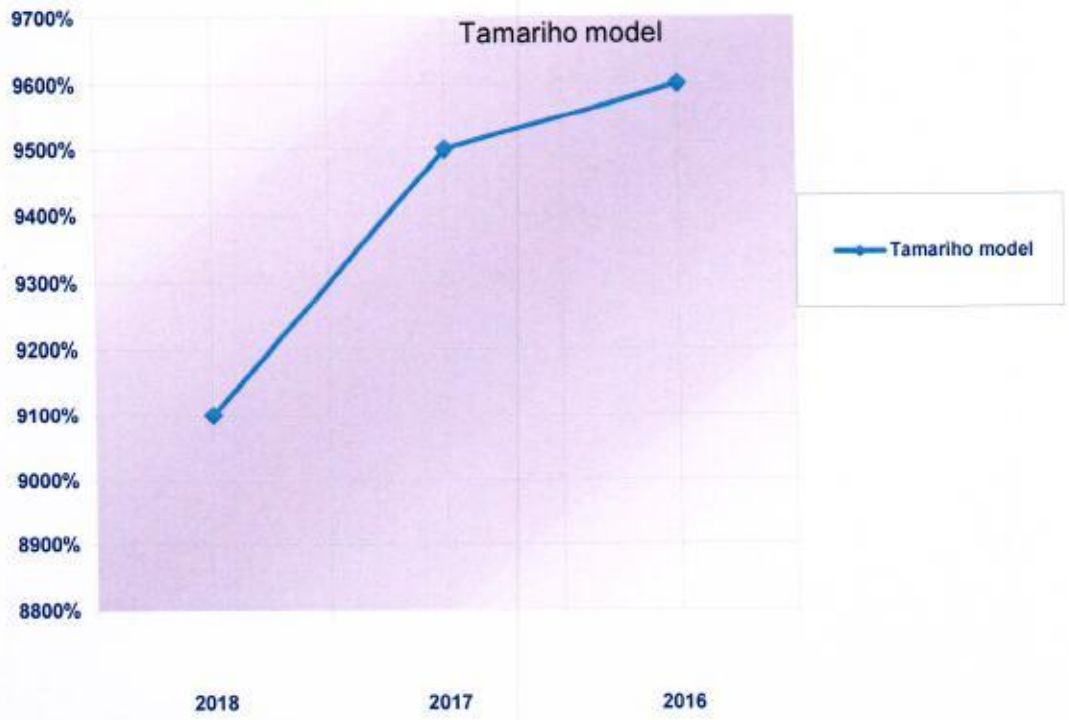
Ukazovatele

	31.12.2018	31.12.2017	31.12.2016
Ukazovatele likvidity			
Pohotová likvidita (OKAMŽITÁ LIKVIDITA) (finančné účty / krátkodobé záväzky + finančné výpomoc + bežné bankové úvery)	↓ 0,169	→ 0,449 ↑	0,767
Bežná likvidita (krátkodobý majetok - zásoby / krátkodobé záväzky + finančné výpomoc + bežné bankové úvery)	↓ 0,678	↓ 0,949 ↑	1,660
Celková likvidita (krátkodobý majetok / krátkodobé záväzky + finančné výpomoc + bežné bankové úvery)	↓ 1,590	↓ 1,580 ↑	2,011
Ukazovatele rentability			
Rentabilita celkového kapitálu (Return on Investment - ROI) (EBIT - Zisk pred odpočítaním úrokov a daní / celkový kapitál)	▽ 7,22%	▽ 8,14% ▲	16,14%
Rentabilita vlastného kapitálu (Return on Equity - ROE) (EAT - čistý príjem (zisk po zdanení) / vlastný kapitál)	▽ 9,80%	▽ 11,33% ▲	19,60%
Rentabilita tržieb (Return on Sales - ROS) EAT - čistý príjem (zisk po zdanení) / tržby *100	▽ 3,15%	▽ 4,17% ▲	7,45%
Ukazovatele aktivity			
Doba obratu zásob (Days in Inventory) (zásoby / tržby / n)	↑ 49	↓ 35 ↓	35
Doba obratu (inkasa) pohľadávok (%) (pohľadávky z obchodného styku / tržby / n)	↓ 27	↑ 36 ↓	28
Obrátka zásob (Inventory Turnover) (tržby / zásoby)	↓ 9	↑ 11 →	10
Ukazovatele zadliženosti			
Koeficient samofinčovania (%) (vlastné imanie / Aktíva * 100)	▲ 61,59%	▽ 55,42% ▲	63,92%
Celková zadliženosť - veriteľské riziko (%) (celkové záväzky (cudzí kapitál) / celkové aktíva (celkový kapitál) *100)	→ 35,03%	▲ 40,25% ▽	29,20%


Stupeň finančnej samostatnosti podniku (vlastné imanie (vlastný kapitál) / cudzí kapitál)	(-)	1,76	1,38	2,19
Úverová zadĺženosť (krátkodobé finančné výpomoci a bankové úvery celkom / celkový kapitál)	(%)	2,76%	0,74%	0,65%
ZMOD - Modifikácia Altmanovho modelu na podmienky českých a slovenských podnikov (ZMOD = 1,2 x1 + 1,4 x2 + 3,3 x3 + 0,6 x4 + 1,0 x5 + 1,0 x6)		3,200	2,748	3,358
Tamariho model		91	95	96







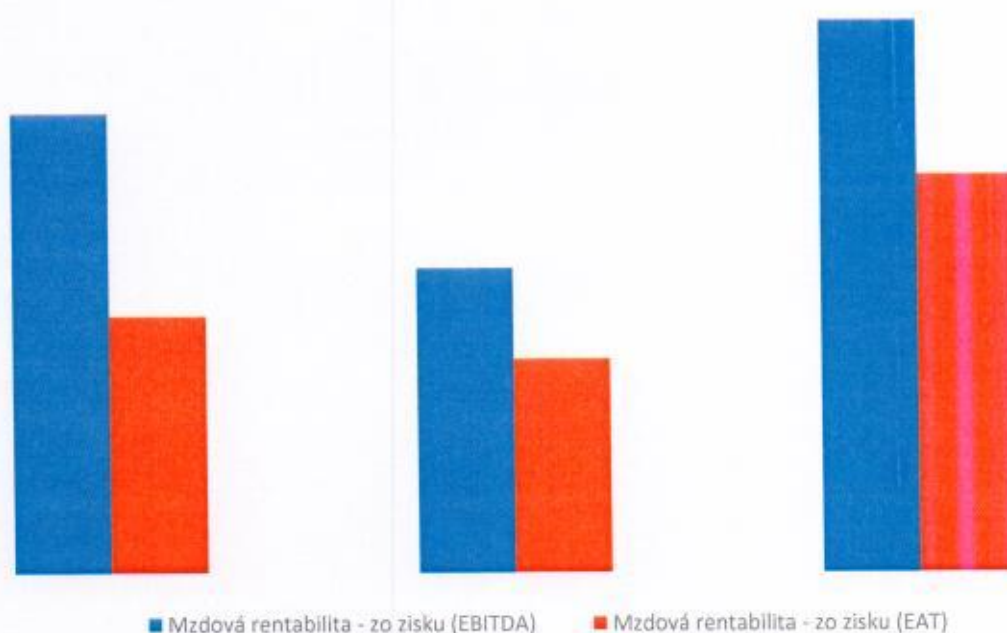
	Stav 1.1.2018	Prírastky	Úbytky	Preúčtovania	Slav 31.12.2018	Oprávky, opravné položky	Účtovná hodnota 31.12.2018	Účtovná hodnota 31.12.2017	Odpisy	2018
I. Dlhodobý nehmotný majetok										
1. Softvér	37 555	0	0	0	37 555	25073	12 482	18 214	0	5 732
2. Oceniťelné práva	6 768	0	0	0	6 768	6 768	0	0	0	0
	44 323	0	0	0	44 323	31 841	12 482	18 214		5 732
II. Dlhodobý hmotný majetok										
1. Pozemky	565 245	18 097	0	0	583 342	0	583 342	565 245	0	0
2. Stavby	3 920 750	161 025	0	0	4 081 775	1 008 715	3 073 060	3 014 271		102 236
3. Samostatné hruťelné veci a súbory hruťelných vecí	6 029 890	1 157 732	0	28 042	7 215 664	4 165 720	3 049 944	2 371 158		506 988
4. Ostatný dlhodobý hmotný majetok	29 958	0	0	-28 042	1 916	410	1 506	15 888		-13 660
5. Poskytnuté predčdavky na DHM	101 790	362 094	463 884	0	0	0	0	101 790		0
6. Obstarávaný dlhodobý hmotný majetok	1 067 374	1 728 933	1 336 854	0	1 459 454	0	1 459 454	1 067 374		0
	11 715 008	3 427 881	1 800 738	0	13 342 150	5 174 845	8 167 305	7 135 726		595 564
Celkový súčet	11 759 330	3 427 881	1 800 738	0	13 386 473	5 206 686	8 179 787	7 153 940		601 296



Produktivita práce

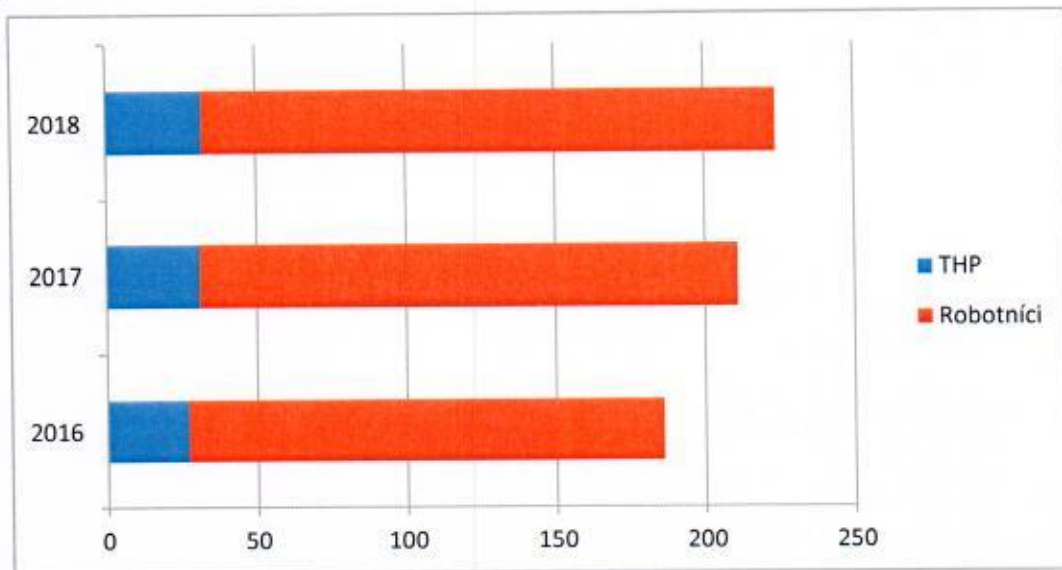
Produktivita práce (FO) (z tržieb)	146 986,08	123 559,07	116 947,79
Produktivita práce (PO) (z tržieb)	146 704,29	123 490,62	116 181,61
Priemerný mesačný zárobok zamestnanca	1 067,69	993,52	925,34
Mzdová produktivita - z tržieb	8,72	9,64	9,47
Mzdová rentabilita - zo zisku (EBITDA)	0,65	0,43	0,78
Mzdová rentabilita - zo zisku (EAT)	0,36	0,30	0,56
Podiel zisku na zamestnanca (EBITDA)	8 331,06	3 657,07	7 976,08
Podiel zisku na zamestnanca (EAT)	4 623,49	5 155,49	8 714,68
Produktivita práce z pridanej hodnoty - hodinová	18,88	19,84	20,56
Produktivita práce z pridanej hodnoty - denná	203,87	199,40	213,09
Produktivita práce z pridanej hodnoty - ročná / 1 F.O	29 790,31	30 778,43	34 085,19
Priemerná dĺžka dňa v hodinách	7,78	7,78	7,78
Produktivita práce (z výnosov)	▲ 149464,100	■ 129325,96	▼ 117312,73

Mzdová rentabilita - zo zisku

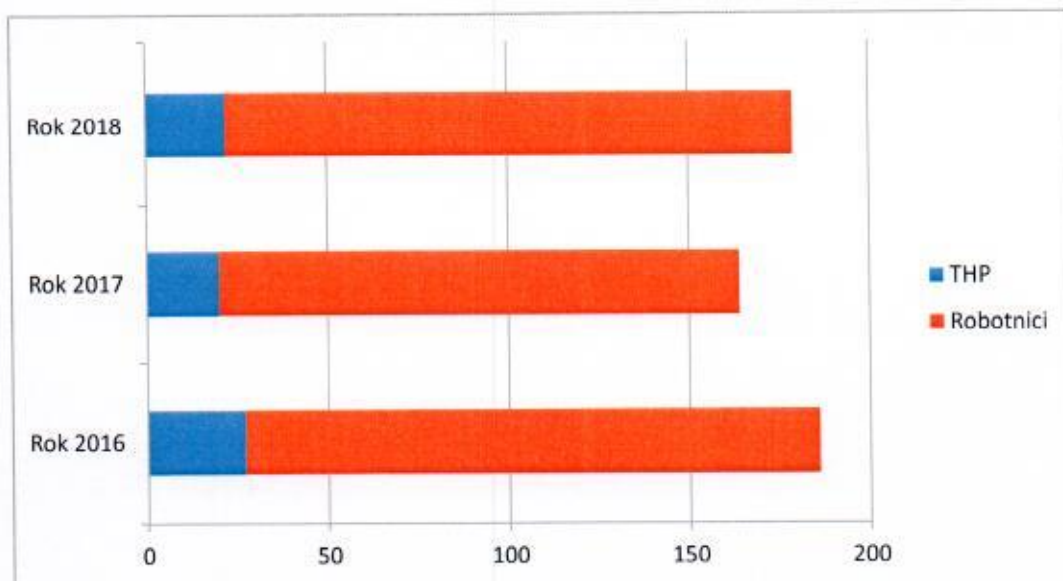


Ľudské zdroje

Spoločnosť zamestnávala 224 zamestnancov ku koncu roka 2018.

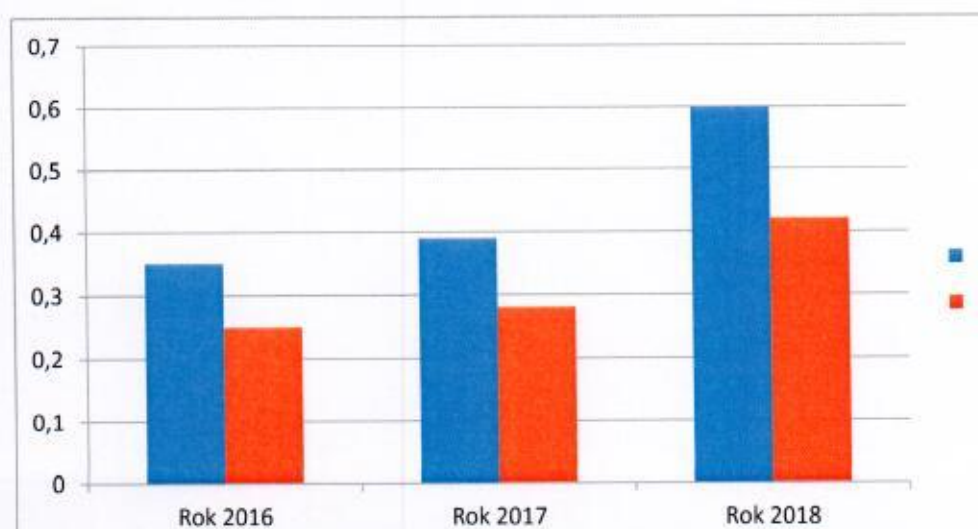


	THP	Robotníci
Rok 2016	27	159
Rok 2017	20	144
Rok 2018	22	157

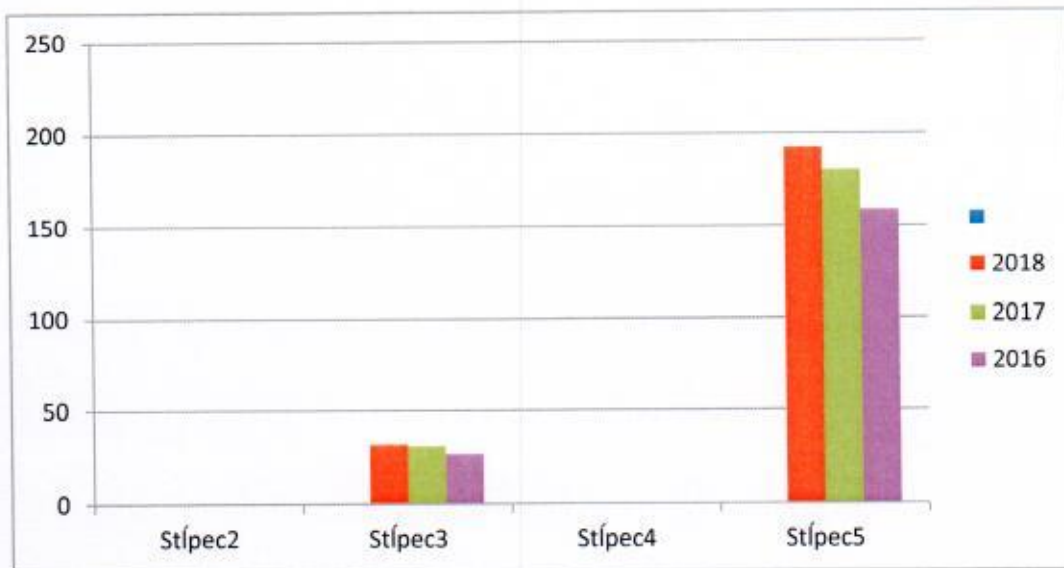


Mzdová rentabilita zo zisku EAT

Rok 2016	0,35	0,25
Rok 2017	0,39	0,28
Rok 2018	0,6	0,42



Stípec1	Stípec2	Stípec3	Stípec4	Stípec5
	THP		Robotníci	
2018		32		192
2017		31		180
2016		27		159



Najvýznamnejší odberatelia

Medzi 5 najvýznamnejších odberateľov produkcie v roku 2018 patria nasledovné spoločnosti:

Spoločnosť	Krajina	Tržby v eur
AXIS INTERMODAL	Nemecko	10 896 440
POST CH	Švajčiarsko	2 528 500
RABEN GROUP	Holandsko	3 295 615
INNOFREIGHT	Rakúsko	2 581 376
CONFERN	Nemecko	3 119 245
SEACO	Nemecko	2 881 450

Najvýznamnejší odberatelia

Medzi 5 najvýznamnejších odberateľov produkcie v roku 2018 patria nasledovné spoločnosti:

Spoločnosť	Krajina	Tržby v eur
AXIS INTERMODAL	Nemecko	10 896 440
POST CH	Švajčiarsko	2 528 500
RABEN GROUP	Holandsko	3 295 615
INNOFREIGHT	Rakúsko	2 581 376
CONFERN	Nemecko	3 119 245
SEACO	Nemecko	2 881 450

Najvýznamnejšie služby

Medzi najvýznamnejšie tržby zo služieb patrí povrchová úprava kovov a preprava. Postavením haly katodického ponorného lakovania sa zvýšila povrchová kvalita produkcie. Nakoľko došlo k zvýšeniu dopytu od zahraničných odbrateľov, nie sú kapacity pre poskytovanie služieb v oblasti povrchovej úpravy pre iných prípadných záujemcov. Aj z tohto dôvodu tržby lakovania dosiahli výšku iba 7 340 eur. Preprava tovaru je väčšinou zakalkulovaná v cene fakturácie, preto tržby za prepravu dosiahli v roku 2018 výšku 259 050 eur.

Najvýznamnejšie produkty

Hlavnou činnosťou spoločnosti KEREX s.r.o. je výroba výmenných nadstavieb pre kombinovanú prepravu .
V roku 2018 spoločnosť vyprodukovala 2 496 kusov výmenných nadstavieb.

KEREX s.r.o. sa venuje aj výrobe kontajnerov, prevažne skladových a obytných. Zameriava sa na výrobu špeciálnych kontajnerov podľa požiadaviek zákazníkov. V roku 2018 bolo vyrobených 1 141 kusov kontajnerov.

V minulosti sa spoločnosť zaoberala aj výrobou kamiónových návesov a prívesov. Vzhľadom k výraznej zahraničnej konkurencii sa spoločnosti vo výrobe návesov nepodarilo dosiahnuť predpokladanú rentabilitu, preto spoločnosť túto výrobu zastavila.