

**FGV SLOVAKIA s.r.o.**  
Alstrova 6477/202, 831 06 Bratislava  
zapísaná v Obchodnom registri Okresného súdu Bratislava I  
oddiel Sro, vložka č. 29642/B  
IČO: 35865709, IČ DPH: SK2020240728

## Výročná správa k účtovnej závierke k 31. decembru 2018

### 1. Základné informácie o spoločnosti

Ragione sociale: **FGV SLOVAKIA s.r.o**

Obchodný názov: **FGV SLOVAKIA s.r.o.**

Sídlo: Alstrova 6477/202, 831 06 Bratislava

Právna forma: spoločnosť s ručením obmedzeným

Predmet činnosti: Výroba kovových komponentov pre zariadenie

Výroba plastového vybavenia a doplnkov pre nábytok

Hutnícka a strojárnská činnosť

Zámočnícka činnosť

Veľkoobchodná činnosť s tovarom akéhokoľvek typu a druhu v rámci voľnej živnosti

Maloobchodná činnosť s tovarom akéhokoľvek typu a druhu v rámci voľnej živnosti

Základné imanie: **33 196 EUR**

Spoločnosť s ručením obmedzeným bola založená spoločenskou zmluvou z dňa 11.7.2003 v zmysle čl. 105 – 153 Zákona č. 513/1991 Zb., Obchodný zákonník.

Spoločníkmi v spoločnosti sú:

Formenti e Giovenzana S.p.A	26 556 EUR	80%
Renato Formenti	1 328 EUR	4%
Fausto Umberto Formenti	1 992 EUR	6%
Giancarlo Formenti	1 328 EUR	4%
Giancarlo Giovenzana	1 992 EUR	6%

## ORGANIZAČNÁ ŠTRUKTÚRA SPOLOČNOSTI

Organizačná štruktúra predstavuje vnútorné členenie spoločnosti s vymedzením právomocí a zodpovedností za jednotlivé oblasti. Uvedené členenie je nevyhnutné pre efektívne riadenie a organizáciu spoločnosti.

### 1.2.1. Správne orgány

Najvyšším orgánom spoločnosti FGV Slovakia, s.r.o. je valné zhromaždenie, ktoré je zložené zo spoločníkov. Do jeho pôsobnosti patrí schvaľovanie riadnej, mimoriadnej alebo konsolidovanej účtovnej závierky, rozdelenie zisku, úhrady strát, rozhodovanie o zmene spoločenskej zmluvy, zvýšení alebo znížení základného imania, vymenovanie, odvolanie a odmeňovanie konateľov, rozhodovanie o zrušení, zlúčení, splynutí alebo rozdelení spoločnosti, koncepcia podnikateľskej činnosti a jej zmeny, súhlas s prevodom obchodného podielu alebo jeho časti na inú osobu alebo spoločníka. Valné zhromaždenie zvoláva konateľ aspoň jedenkrát ročne.

### 1.2.2. Výkonné orgány

Na čele spoločnosti stojí výkonný riaditeľ. Štatutárnym orgánom spoločnosti je konateľ, ktorý vykonáva obchodné vedenie spoločnosti vo všetkých záležitostiach, ktoré nepatria do pôsobnosti valného zhromaždenia.

## KONATEĽ

pán Renato Formenti

## 2. ÚČTOVNÁ ZÁVIERKA 2018

Vážení spoločníci,

účtovná závierka, ktorú Vám predkladám na schválenie pozostávajúca zo súvahy, výkazu ziskov a strát a z poznámok, bola vyhotovená v súlade s príslušnými ustanoveniami Zákona o účtovníctve č. 431/2002 Z.z. v znení neskorších predpisov. Účtovnú závierku overila audítorská spoločnosť AUDIT PARTNER, s.r.o.

### 3. VÝVOJ RIADENIA SPOLOČNOSTI

Spoločnosť uzavrela účtovný rok so stratou vo výške -82.781,37 Eur.

#### 3.1 VŠEOBECNÝ CHOD SPOLOČNOSTI

V priebehu účtovného obdobia zaznamenala spoločnosť neobvyklý trend v objednávkach, pre ktorý bol charakteristický silným pokles v prvom a treťom štvrtroku a náhly nárast v druhom a štvrtom štvrtroku.

Takýto neobvyklý vývoj dopytu s náhlym poklesom a bezprostredným nárastom boli prekážkou optimalizácie ľudských zdrojov spoločnosti až natoľko, že bola nútená prikročiť k formám sociálnych opatrení v dôsledku prepúšťania zamestnancov v miere 16,5 % z celkového ročného počtu pracovných hodín, ako i prijať ďalších zamestnancov – i keď na dobu určitú – v mesiacoch jún a júl s cieľom zabezpečiť náhly vzrast dopytu.

Na vyrovnanie zvýšeného dopadu fixných nákladov, predovšetkým v dôsledku nižšieho obratu, boli zavedené niektoré výrobné postupy a vylepšené niektoré interné procesy, ktoré mohli viesť k zníženiu nákladov.

#### VÝROBA:

Výrobná činnosť spoločnosti je doposiaľ zameraná v zásade na výrobu a predaj zásuvky PRIME, i keď tento výrobok už dosiahol koniec svojho životného cyklu.

Sortiment výrobkov ukončuje montáž a predaj:

- DUETTO (druh: košíky)
- Podpery na závesné skrinky (druh: príslušenstvo).
- Trubice "Railing" (druh: príslušenstvo)

#### ORGANIZAČNÁ ŠTRUKTÚRA

Keďže v dôsledku neobvyklého vývoja obratu nebolo možné optimalizovať počet ľudských zdrojov vo vzťahu k obratu, v dôsledku neobvyklého trendu objednávok, spoločnosť sa snažila koordinovať vzťah medzi priamymi a nepriamymi zamestnancami "presunutím" niektorých nepriamych zamestnancov (elektrikár, údržbár, upratovačka, vedúci lakovacieho zariadenia) do funkcie výroby.

Celkový počet zamestnancov k 31.12.2018 predstavoval 39, v tom 64,1 % priami zamestnanci výroby a 35,9 % nepriami zamestnanci (úradníci, údržbári, obsluha vysoko zdvižných vozíkov a pracovníci skladu).

## **HOSPODÁRENIE:**

Hlavným cieľom spoločnosti v tomto hospodárskom období bolo predovšetkým vyrovnáť vyšší dopad fixných nákladov v dôsledku poklesu obratu a neobvyklého vývoja dopytu a dosiahnuť čo najvyššiu obchodnú maržu, a to prostredníctvom:

- vnútropodnikovej flexibility a ďalšieho vyváženého pomeru medzi počtom priamych a nepriamych zamestnancov,
- zvýšenia efektívnosti nového výrobného útvaru na výrobu podpier na závesné skrinky jednak zavádzaním nových stimulačných opatrení, ako i prostredníctvom technických zásahov do výrobných liniek,
- zmeny v logike externých spracovaní, pričom niektoré z nich boli opäť vykonávané v rámci spoločnosti s cieľom zmierniť dopad fixných nákladov, ako i znížiť náklady na dopravu,
- optimalizácie počtu prepráv medzi dcérskou a materskou spoločnosťou s cieľom zvýšiť obchodnú maržu spoločnosti.

### **3.2.VYHLIADKY NA ÚČTOVNÉ OBDOBIE 2019**

Zásuvka PRIME už dosiahla koniec vlastného životného cyklu a v druhom polroku 2019 bude vyradená z výroby.

Na vyrovnanie následného zníženia Obratu prevezme dcérska spoločnosť do konca prvého polroka účtovného obdobia niektoré postupy spracovania od materskej spoločnosti, napríklad montáž a balenie podpier na závesné skrinky, ako i niektorých modelov závesov.

Očakávaný pokles obratu v prebiehajúcom hospodárskom roku si vyžiada reorganizáciu výrobných štruktúr spoločnosti.

#### **Výroba**

1. zníženie objemov výroby produktového radu CASSETTI oproti roku 2018,
2. zníženie objemu výroby trubíc RAILING ako produktu spojeného so zásuvkou PRIME,
3. nárast objemu výroby produktového radu DUETTO (300 - 350 ks/mesiac),
4. nárast objemu podpier na závesné skrinky s odhadovaným zvýšením 250%
5. zachovanie objemu výroby klieťok pre zásuvku TEN (240.000 ks/mesiac).

## Kvalita

1. zachovanie vysokej úrovne kvality dosiahnutej v posledných rokoch,
2. zavádzanie nových postupov a podávania správ pre nový rad podpier na závesné skrinky.

## Personál

Reorganizácia podnikovej štruktúry v závislosti od objemov a časov presunu nových výrob.

## Dodávatelia (nákup a externé spracovanie)

1. obmedzenie portfólia dodávateľov,
2. do konca druhého polroka posúdiť externé spracovania s cieľom optimalizovať manipuláciu s materiálom, znížiť náklady na dopravu a zaviesť ďalšie spracovania v rámci FGV Slovakia.

## Investície

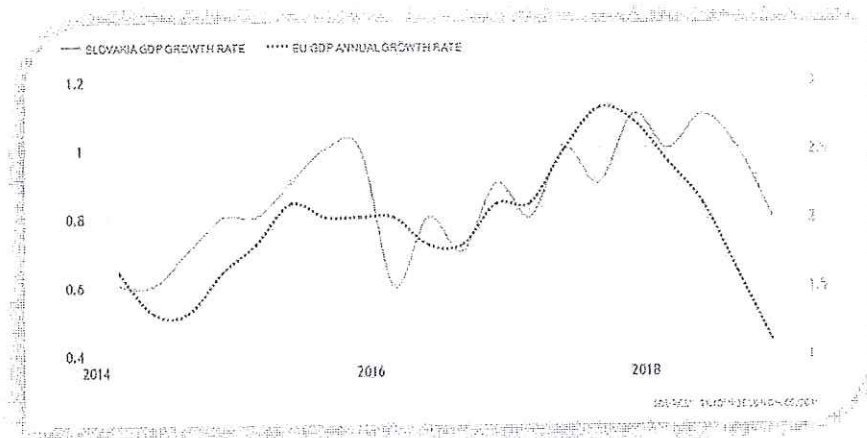
1. zakúpenie automatickej linky na balenie do vrecák,
2. zhotovenie dvoch automatických línii na montáž hákov pre podpery na závesné skrinky,
3. zakúpenie poloautomatického pultu na kamerovú kontrolu kvality podpier na závesné skrinky určené pre anglický trh,
4. zakúpenie automatického stroja na montáž podpier na závesné skrinky 709 s cieľom zvýšiť vyprodukované množstvo a znížiť náklady.

## 3.3. Makroekonomický obraz: Slovensko

### Úvod:

Slovenská centrálna banka zmenila svoj pôvodný odhad rastu HDP krajiny na rok 2019 z 4,2% na 3,5%. Uvedené prehodnotenie je spôsobené spomalením nielen svetovej ekonomiky, ale aj ekonomiky eurozóny. Práve eurozóna zažíva obdobie silných tlakov, ktoré súvisia s už takmer definitívnym scenárom, že Spojené kráľovstvo vystúpi z Európskej únie bez dohody. Slovensko, vzhľadom na extrémnu otvorenosť svojej ekonomiky veľmi citlivo vníma udalosti, ktoré sa odohrávajú v ostatných krajinách a konkrétne v Nemecku, ktorého národný priemysel (pozri Volkswagen) je veľmi dôležitým segmentom slovenského hospodárstva. Nemecko, ktoré sa v súčasnosti potýka s poklesom priemyselnej výroby, so znížením vývozu a so zavedením prísnejších emisných limitov pre automobily už nie je ťahúňom rastu eurozóny. Slovensko je preto veľmi citlivé na negatívny vývoj v automobilovom odvetví, ako je napríklad prípadné zavedenie dovozného cla na európske automobily a ich komponenty zo strany USA. V každom

prípade, napriek tomuto zmierneniu rastu, slovenská ekonomika sa naďalej vyvíja konzistentným spôsobom, síce pomalším tempom, ale stále nad priemer eurozóny (Obrázok 1).



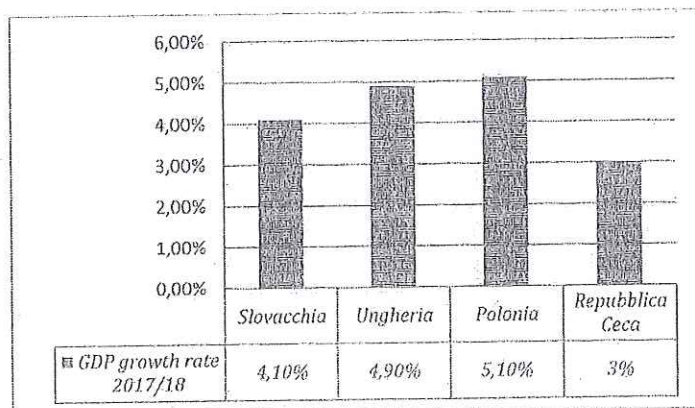
Obrázok 1

### Reálna ekonomika:

V roku 2018 *HDP* krajiny zaznamenal oproti predchádzajúcemu roku nárast o 4,1%, pričom dosiahol hodnotu 90.202 miliónov euro. V absolútnej hodnote zvýšenie dosiahlo 5.351 miliónov euro.

*HDP na obyvateľa* dosiahol v roku 2018 hodnotu 16.600 euro, o 1000 euro vyššiu oproti predchádzajúcemu roku. Na pochopenie pozitívneho vývoja tohto ukazovateľa je potrebné sa vrátiť o niekoľko rokov dozadu a pripomenúť si, že v roku 2008 *HDP* na obyvateľa dosahovalo 12.200 euro.

Zaujímavé je aj porovnanie medzi *mierami rastu HDP krajín Vyšehradskej skupiny* medzi rokmi 2017 a 2018: na rozdiel od predchádzajúcich dvoch rokov, kedy Slovensko zaznamenalo najnižší nárast tohto ukazovateľa spomedzi ostatných krajín, s mierou rastu 4.10% sa Slovensku podarilo predbehnúť Českú republiku, ktorá sa s mierou 3% umiestnila na poslednom mieste (Obrázok 2).



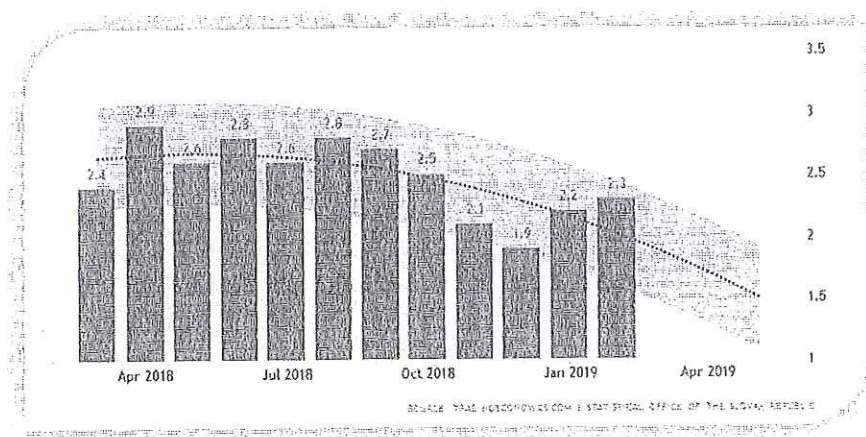
Obrázok 2

Oproti predchádzajúcemu štvrťroku vzrástli *verejné výdavky* v poslednom štvrťroku 2018 z 3.67 miliárd euro na 4.45 miliárd euro. V dlhodobom meradle sa očakáva, že v roku 2020 sa budú pohybovať okolo hodnoty 4,10 miliárd euro.

V poslednom štvrťroku 2018 *súkromná spotreba* dosahuje hodnotu 10.98 miliárd euro a naďalej zostáva jedným z hlavných motorov hospodárskeho rozvoja. Predpokladá sa, že na konci roka 2019 by súkromná spotreba mohla dosiahnuť hranicu 11.33 miliárd euro.

*Verejný dlh* poklesol z 50.9% HDP v roku 2018 na 49% HDP v prvom štvrťroku 2019. Zostupný trend bude pokračovať až do hodnoty 44.7% HDP v roku 2020.

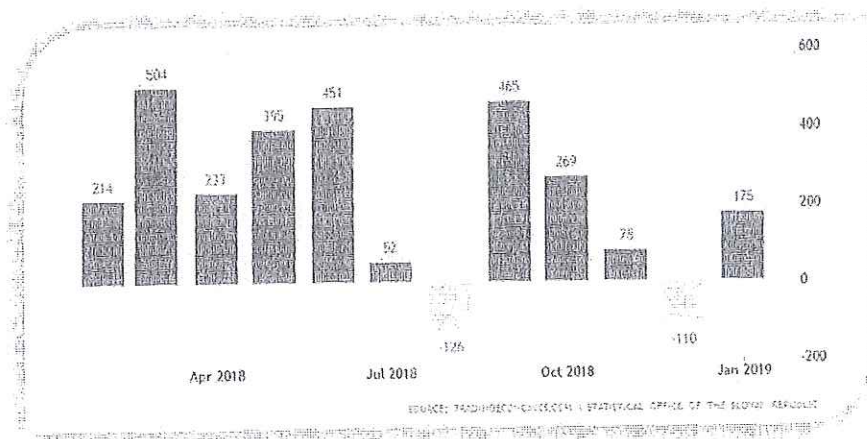
*Miera inflácie* dosiahla úroveň 2.3% vo februári 2019 oproti 1.9% v poslednom štvrťroku 2018 (mierne nad hranicu trhových očakávaní, ktoré predstavovali 2.2%). Je to najvyššia hodnota za posledné štyri mesiace a je spôsobená najmä rastom cien potravín a nealkoholických nápojov, hotelových a reštauračných služieb a služieb zdravotnej starostlivosti. V každom prípade, v priebehu dvanástich mesiacov by podľa odhadov analytikov miera inflácie mala dosiahnuť úroveň 2.1% a v dlhodobom časovom horizonte by sa v roku 2020 mala pohybovať okolo hodnoty 2% (Obrázok 3), čo umožní ďalší nárast reálnych miezd.



Obrázok 3

V januári 2019 *obchodná bilancia* zaznamenáva nadbytok o 175 miliónov euro, čo je zaujímavá hodnota v porovnaní s 35 miliónmi dosiahnutými v rovnakom mesiaci predchádzajúceho roka (Obrázok 4). *Vývoz* narástol o 13,4% a dosiahol 6753 miliónov euro, vďaka významnému nárastu predaja jednak do krajín mimo Európskej únie (55.7% s hodnotou 1046 miliónov euro) a jednak

do krajín Európskej únie (8% s hodnotou 5707 miliónov euro). *Dovoz* dosiahnutím 6578 miliónov euro narástol o 11,7% a tento o čosi miernejší nárast bol spôsobený zvýšením nákupov v rámci krajín Európskej únie o 23,3%, ale súčasným poklesom objednávok vydaných krajinami mimo Európskej únie o 8,4%.

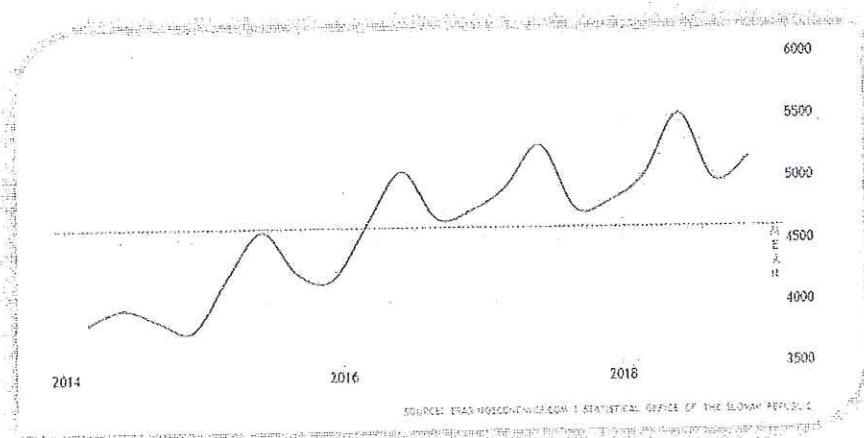


Obrázok 4

Ku koncu roka 2018 *ceny dovozov* narástli na 99,30 indexových bodov, nad priemernú hodnotu 108,81 indexových bodov. Naopak, *ceny vývozov* poklesli na 99,30 indexových bodov oproti priemeru 108,73 indexových bodov dosiahnutých v rokoch 1993 až 2018.

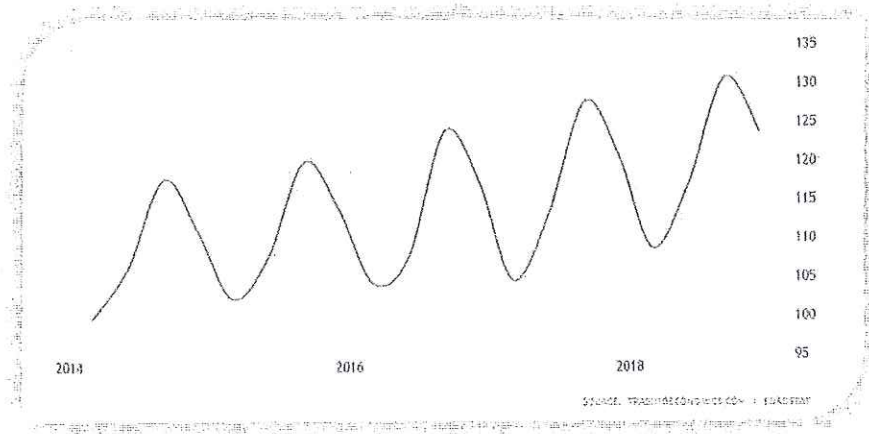
#### Výrobné odvetvie:

Ku koncu prvého štvrťroka 2019 *HDP výrobného sektora* dosiahol 5156 miliónov euro oproti 4970 miliónom euro zaznamenaným v predchádzajúcom období. Na začiatku roka bola zaznamenaná maximálna historická hodnota 5501 miliónov euro. Pokiaľ ide o vyhliadky, očakáva sa, že do roka 2020 bude dosiahnutá hodnota okolo 5553 miliónov euro (Obrázok 5).



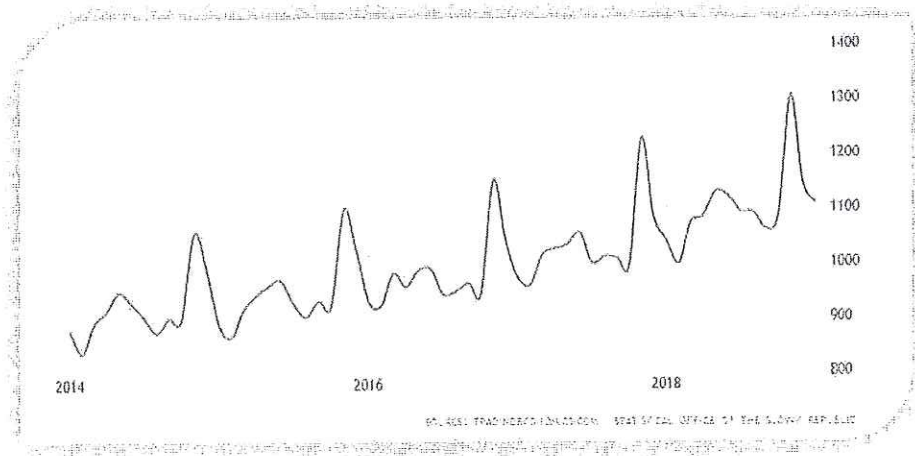
Obrázok 5

Vo štvrtom štvrťroku 2018 *produktivita* poklesla oproti predchádzajúcemu obdobiu zo 130.70 indexových bodov na 123.70 indexových bodov (Obrázok 6). Priemerná hodnota tohto ukazovateľa sa pohybuje okolo 90.93 indexových bodov a dosiahla maximálnu historickú hodnotu práve ku koncu roka 2018, čo poukazuje na pozitívny vývoj slovenského hospodárskeho odvetvia.



Obrázok 6

V prvom štvrťroku 2019 *mzdy a platy* vo výrobnom odvetví zaznamenali oproti poslednému štvrťroku 2018 pokles o 3.2% (1108 €/mesiac oproti 1144 €/mesiac v decembri 2018). Hlavný trend zostáva však pozitívny a malo by sa v ňom pokračovať aj v budúcich rokoch (Obrázok 7).

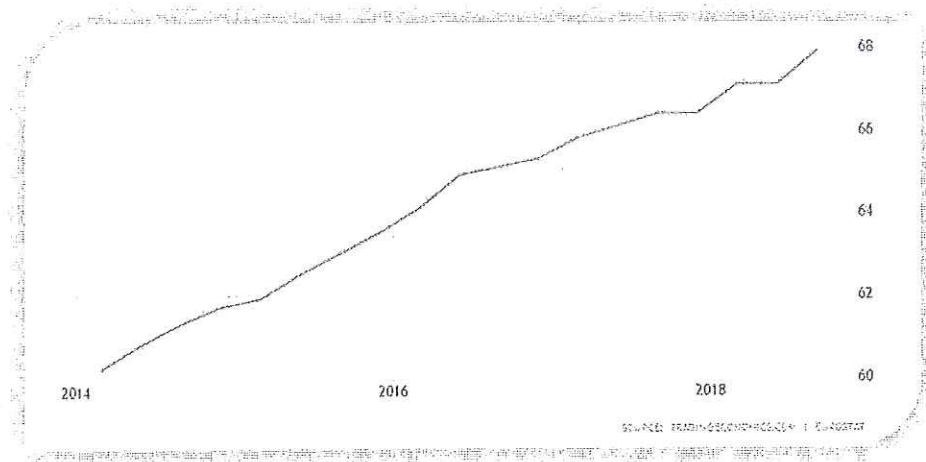


Obrázok 7

### Pracovný trh:

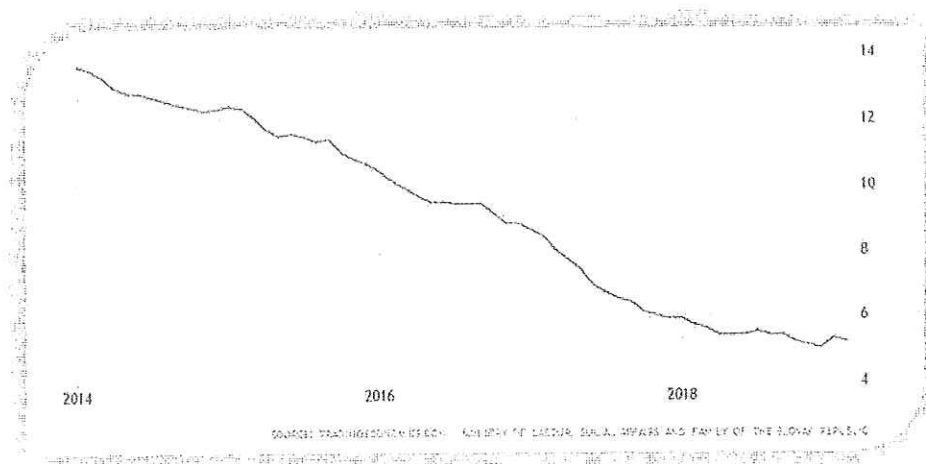
K udržaniu situácie na pracovnom trhu prispieva rastúci počet pracovníkov pochádzajúcich zo zahraničia, pokles počtu Slovákov pracujúcich v zahraničí a zvýšenie počtu ľudí zapojených na trhu práce. Tento vývoj je silne podporený priaznivým trendom v oblasti zhodnocovania miezd.

*Miera nezamestnanosti* pokračuje vo svojom pozitívnom vývoji, pričom v treťom štvrtroku 2018 dosahuje maximálnu historickú hodnotu 67.9% oproti 67.1% z predchádzajúceho obdobia (Obrázok 8). V každom prípade sa zaznamenáva mierny pokles jeho nárastu, keďže napriek trvalému rastu počtu pracovných pozícií, na trhu chýbajú kvalifikovaní pracovníci.



Obrázok 8

*Miera nezamestnanosti*, ktorá ku koncu roka 2014 dosiahla úroveň 12.3% sa znížila a ku koncu roka 2017 sa zastavila na úrovni 5.9% a na konci roka 2018 na úrovni 5.04% (Obrázok 9). Podľa odhadov Ministerstva práce SR sa predpokladá, že miera nezamestnanosti sa v roku 2019 zníži na úroveň 4.9% a v roku 2020 na úroveň 4.5%.



Obrázok 9

### Investície:

Investície smerovali hlavne do priemyselného odvetvia a za ich nárastom stoja prostriedky EÚ, narastajúci počet projektov financovaných verejno-súkromnými partnerstvami a výstavba nového výrobného závodu spoločnosti Jaguar Land Rover v Nitre. V každom prípade, aktuálne neefektívne využívanie prostriedkov EÚ bráni ešte výraznejšiemu rastu. V priebehu roka 2019 sa očakáva mierne spomalenie ich rastu vzhľadom k tomu, že sa nepredpokladá zvýšenie výrobných kapacít v hlavnom odvetví automotive.

### Bankové odvetvie:

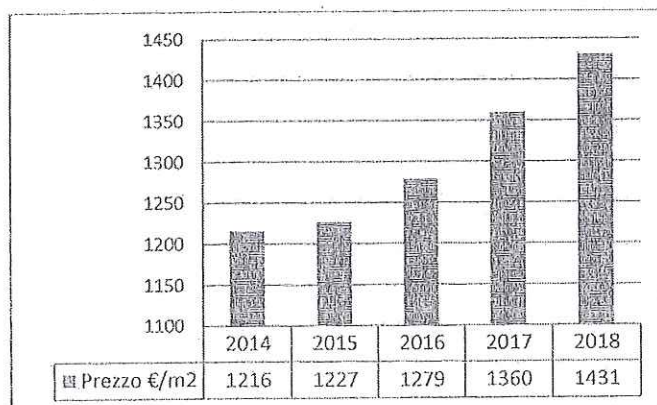
Slovenské bankové odvetvie je vo všeobecnosti dobre kapitalizované, vyznačuje sa silnou likviditou a od roku 2014 zníženým podielom nesplácaných úverov. Uvedené má za následok zníženie rizika negatívneho šoku spôsobeného aktuálnym zvýšeným rastom domácich úverov, ktorý sa od roku 2015 vyvíja rýchlejšie ako nominálny HDP.

### Finančné trhy:

Pokiaľ ide o bondové trhy, v roku 2018 sa úrokové rozpätie desaťročných štátnych dlhopisov oproti nemeckým dlhopisom viac-menej stabilizovalo na hodnote približne 60 bázických bodov. Odhady predpokladajú, že jeho hodnota zostane na približnej úrovni počas celého roka 2019.

### Realitné odvetvie:

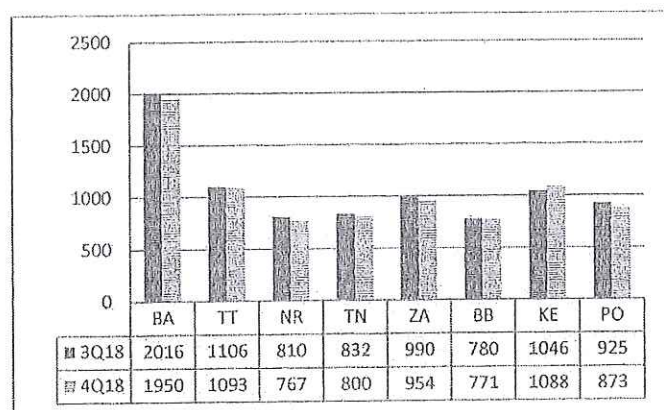
*Priemerná cena nehnuteľností* na Slovensku dosiahla maximálnu hodnotu za posledných desať rokov. Priemerná cena nehnuteľností dosiahla 1431 euro na meter štvorcový v roku 2018 (Obrázok 10), to znamená o 5,2% viac ako v predchádzajúcom roku. Podľa Národnej Banky Slovenska, vysoký dopyt po nehnuteľnostiach, ktorému nezodpovedá primeraná ponuka (hlavne bytov) bude aj v roku 2019 tlačiť na ceny. V každom prípade, aktuálna úroveň cien je ešte o 5.5% nižšia oproti roku 2008, kedy realitná bublina dosiahla svoj vrchol. V roku 2018 bol v Európe rekordný nárast zaznamenaný v susednej Českej republike, kde ceny nehnuteľností stúpili o 16%.



Obrázok 10

Nárast cien bol spôsobený hlavne zvýšením priemernej hodnoty bytov, ktorá v porovnaní s predchádzajúcim štvrťrokom v poslednom štvrťroku 2018 narástla o 3,4%, na hodnotu 1.787 euro/m<sup>2</sup>. Priemerná cena nehnuteľností medzi októbrom a decembrom zatiaľ zaznamenala pokles o 0,2%. Podľa Národnej Banky Slovenska priemerná cena nehnuteľností v roku 2018 celkovo vzrástla o 5,2%, čím došlo oproti predchádzajúcemu roku k spomaleniu o 6,3%.

Najvýraznejšie zdraženie *na regionálnej úrovni* sa registruje v Bratislavskom kraji a to o 66 euro za meter, kde je život tradične drahší a kde je oproti zvyšku krajiny vyššia životná úroveň. V Banskobystrickom kraji nárast dosiahol 6 euro za meter štvorcový, zatiaľ čo cena nehnuteľností v Košickom kraji zaznamenala pokles o 42 euro. Najvyšší medziročný nárast cien nehnuteľností bol zaznamenaný v Nitrianskom regióne a to o viac ako 23% a v Bratislavskom regióne o niečo menej ako 6%.

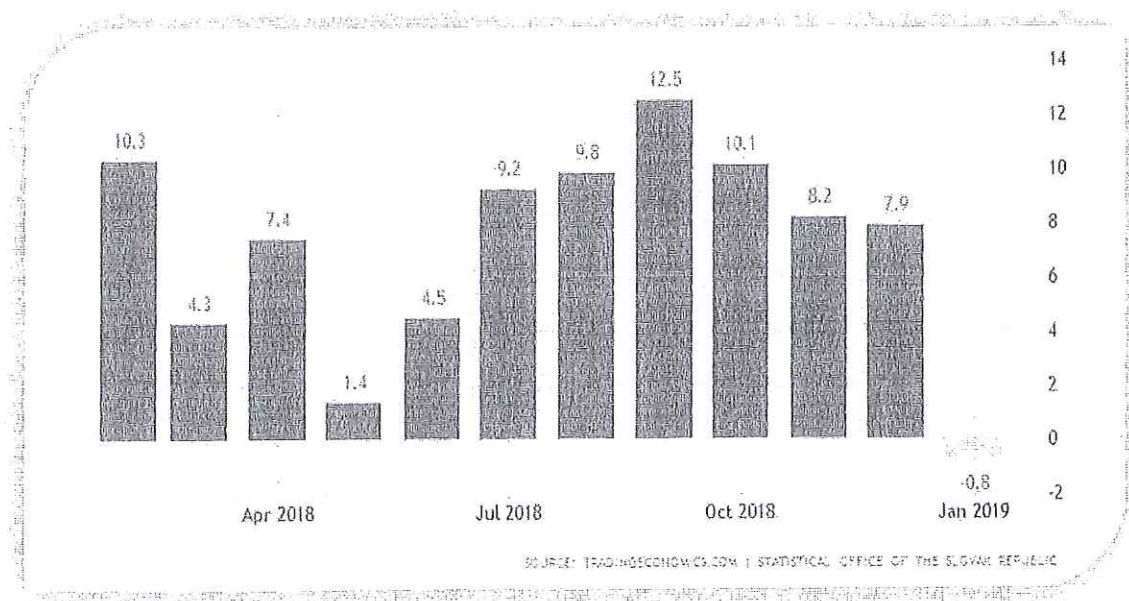


Obrázok 11

V januári 2019 sektor nehnuteľností klesol na zápornú hodnotu 0,8% (Obrázok 12), čo je veľký skok vzhľadom na to, že v poslednom štvrťroku 2018 sa pohyboval medzi 7.9% a 10.1 %. Ide o prvé zníženie tohto ukazovateľa od júna 2017. Pokles sa týkal jednak výstavby budov (-0.2% oproti 10.7% z decembra) a jednak pracovnej činnosti stavebných inžinierov (-4.5% oproti 0.1% z decembra).

2.	Stavby (021) -/081,092A/	67.441	79.789
3.	Samostatné hnutelné veci a súbory hnutelných vecí	573.561	631.499
7.	Dlhodobý finančný majetok r. 22 až r. 32	33.198	0
8.	Obežný majetok r.34+r.41+r.53+r.66+r.71	43.245	0
A.III.	Dlhodobý finančný majetok r. 22 až r. 32	0	0
B.	Obežný majetok r. 34+r. 41+r. 53+r. 66+r. 71	3.421.628	3.620.091
B.I.	Zásoby r. 035 až r. 040	1.361.027	1.336.893
B.I.1.	Materiál (112,119,11X) -/191,19X/	619.502	491.775
2.	Nedokončené výrobky a polotovary	601.520	593.299
3.	Výrobky (123) -194	140.005	251.819
B.II.	Dlhodobé pohľadávky 42+(r.46 až r.52)	0	0
B.II.1	Pohľadávky z obchodného styku (r.43 až r.45)	0	0
B.III.	Krátkodobé pohľadávky 54+(r.58 až r.65)	2.060.036	2.282.433
B.III.1.	Obchodné pohľadávky 55+56+57	1.944.715	2.181.831
1a	Pohľadávky z obchodného styku voči spriazn.osobam	1.881.361	2.143.021
1c	Ostatné pohľadávky z obchodného styku (311A, 312A, 313A, 314A, 315A, 31XA) -/391/	63.354	38.810
7.	Daňové pohľadávky a dotácie (341,342,343,345,346,347)-391A	115.200	100.602
9.	Iné pohľadávky (335A, 33XA, 371A, 374A, 375A, 378A) -391A	121	0
B.IV.	Krátkodobý finančný majetok (súčet r.067 až r. 070)	0	0
B.V.	Finančné účty r. 72 + 73	565	765
1.	Peniaze (211,213,21X)	565	765
C.	Časové rozlíšenie r.075 až r.078	1.967	2.859
C.1.	Náklady BO dlhodobé (381A,382A)	0	691
2.	Náklady BO krátkodobé (381A,382A)	1.967	2.168
4.	Príjmy BO (385A)	0	0

		31.12.2018	31.12.2017
	Spolu vlastné imanie a záväzky r. 80 + r. 101 + r. 141	4.141.040	4.334.238
A.	Vlastné imanie r. 81 + r. 85 + r. 086 + r. 087 + r. 90 + 93 + 97 + 100	680.792	763.573
A.I.	Základné imanie (r.82 až r.084)	33.196	33.196
A.I.1.	Základné imanie (411 alebo +/-491)	33.196	33.196
A.III.	Ostatné kapitálové fondy (413)	695.169	695.169
1.	Zákonné rezervné fondy/nezrušiteľný/z kapitálových platieb	24.839	24.839
A.V.	Fondy zo zisku	0	0
A.VI.	Fond z precenenia majetku a záväzkov	0	0
AVII.	Výsledok hospodárenia minulých rokov r.98+r.99	10.369	-156.268
1	Nerozdelený zisk minulých rokov (428)	10.369	-156.268
A.V.	Výsledok hospodárenia za účtovné obdobie po zdanení +/- r.001- (r.081+r.085+r.086+r.087+r.090+r.093+r.097+r.101+r.141)	-82.781	166.637
B.	Záväzky r. 102 + r. 118 + r. 121 + r. 122 + r. 136 + 139 + 140	3.460.248	3.570.665
B.I.	Dlhodobé záväzky (r. 103+r.107 až r.117)	109.107	120.743
B.I.1.	Dlhodobé záväzky z obchodného styku 104+105+106	0	0
9.	Záväzky zo sociálneho fondu (472)	786	932
12.	Odložený daňový záväzok (481A)	108.321	119.811
B.II.	Dlhodobé rezervy r.119 + r.120	0	0
B.IV	Krátkodobé záväzky (r.123+r.127 až r.135)	3.196.909	3.296.759
1	Záväzky z obchodného styku (r. 124 až r. 126)	3.142.700	3.221.504
a	Záväzky z obchodného styku voči spriazn.osobam	2.709.162	2.931.873
c	Ostatné záväzky z obchodného styku (321A, 322A, 342A, 325A, 326A, 32XA, 475A, 476A, 478A, 47XA)	433.538	307.631
6.	Záväzky voči zamestnancom (331,333,33X,479A)	28.652	29.315
7.	Záväzky zo sociálneho poistenia (366)	17.567	17.886
8.	Daňové záväzky a dotácie (341,342,343,345,346,347,34X)	4.663	25.377
10.	Iné záväzky (372A, 379A, 474A, 475A, 479A,47XA)	3.327	2.677
B.V.	Krátkodobé rezervy r. 137 + 138	17.350	18.441



Obrázok 12

Miera vlastníctva nehnuteľností zosiáva veľmi vysoká a pohybuje sa okolo 90% a je výrazne vyššia ako minimálna hodnota 82,10%, ktorá bola zaznamenaná v roku 2005.

#### 4.ZAMESTNANCI

UKAZOVATEĽ	k 31.12.2018	k 31.12.2017
Celkový počet zamestnancov médié	42	48
Mzdové náklady v Euro	623.253	672.787
Ostatné mzdové náklady v Euro	27.859	33.294

#### 5.MAJETKOVÁ, FINANČNÁ A EKONOMICKÁ SITUÁCIA

Za účelom zhodnotenia majetkovej, finančnej a ekonomickej situácie uvádzame v súhrnnej forme hodnoty, ktoré sú uvedené v účtovnej závierke zostavenej k 31.12.2018, spolu s niektorými finančnými ukazovateľmi.

#### SÚVAHA

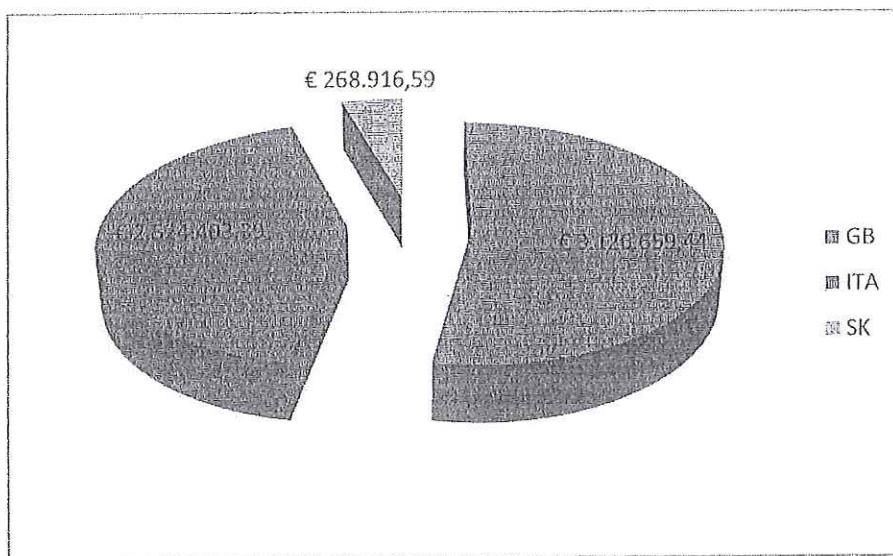
		31.12.2018	31.12.2017
	SPOLÚ MAJETOK r.02+r.033+r.074	4.141.040	4.334.238
A.	Neobežný majetok r.03+r.011+r.21	717.445	711.288
A.I.	Dlhodobý nehmotný majetok r. 04 až r.10	0	0
2.	Software (013) -/073,091A/	0	0
A.II.	Dlhodobý hmotný majetok r. 12 až r. 20	717.445	711.288

## 6.UKAZOVATELE

UKAZOVATELE	Vykazované obdobie	Predchádzajúce obdobie
CURRENT RATIO	1,03	1,05
ACID TEST	0,62	0,67
ROA	-2,0%	3,8%
ROS	-1,1%	2,3%
ROE	-12,2%	21,8%

## 7.PREDAJ HOTOVÝCH VÝROBKOV A SLUŽIEB

(rozdelenie podľa krajín )



## 8.DLHODOBÝ MAJETOK

	Stav k 1.1.2018	Nárast	Úbytok	Stav k 31.12.2018
<b>OBSTARÁVACIA CENA</b>				
Zriaďovacie náklady	0			0
Software	15.269			15.269
Stavby	247.039			247.039

1	Zákonné rezervy	11.168	12.259
2	Ostatné rezervy (323A, 32X, 459A, 45XA)	6.182	6.182
B.VI.	Bežné bankové úvery (221A, 231, 232, 23X, 461A, 46XA)	136.882	134.722
C.	Časové rozlíšenie (r. 142 až r.145)	0	0

### VÝKAZ ZISKOV A STRÁT

		31.12.2018	31.12.2017
*	Výnosy – účtovná skupina 6	5.919.980	7.353.219
**	Výnosy z hospodárskej činnosti 03 až 09	5.818.131	7.556.217
II.	Tržby z predaja vlastných výrobkov (601)	5.909.993	7.353.219
III.	Tržby z predaja služieb (602,606)	0	0
IV.	Aktivácia (+/- účtovná skupina 61)	-103.592	202.716
VII.	Ostatné výnosy z hospodárskej činnosti (644,645,646,648,655,657)	1.743	282
**	Náklady na hospodársku činnosť 11+12+13+14+15+20+21+24+25+26	5.908.589	7.335.326
B.1.	Spotreba materiálu, energie a ostatných neskladovateľných dodávok (501,502,503,505A)	4.151.280	5.408.062
D.	Osobné náklady (účtovná skupina 51)	1.024.580	1.136.342
E.	Osobné náklady 16+17+18+19	651.112	706.081
1	Mzdové náklady (521,522)	466.294	505.814
3	Náklady na sociálne poistenie (524,525,526)	156.959	166.973
4	Sociálne náklady (527,528)	27.859	33.294
F.	Dane a poplatky (účtovná skupina 53)	533	324
G.	Odpisy a opravné položky k dlhodobému nehmotnému majetku a dlhodobému hmotnému majetku 22+23	78.286	80.444
1	Odpisy dlhodobého nehmotného majetku a dlhodobého hmotného majetku (551)	78.286	80.444
J.	Ostatné náklady na hospodársku činnosť 543,544,545,546,548,549,555,557)	2.798	4.073
***	Výsledok hospodárenia z hospodárskej činnosti (+/-) (r. 02 – r. 10)	-90.458	220.891
*	Pridaná hodnota (03+04+05+06+07)-(11+12+13+14)	640.528	1.011.531
*	Výnosy z finančnej činnosti 30+31+35+39+42+43+44	0	1
IX.	Výnosy z dlhodobého finančného majetku r. 32+33+34	0	0
XI	Aktívne výnosové úroky 40+41	0	0
2	Ostatné výnosové úroky (662A)	0	0
XII	Kurzové zisky (663)	0	1
**	Náklady na finančnú činnosť 46+47+48+49+52+53+54	3.812	4.916
N	Nákladové úroky 50+51	2.482	2.077
2	Ostatné nákladové úroky (562A)	2.482	2.077
Q	Ostatné náklady na finančnú činnosť (568,569)	1.330	2.839
***	Výsledok hospodárenia z finančnej činnosti (+/-) (29 – r. 45)	-3.812	-4.915
****	Výsledok hospodárenia za účtovné obdobie pred zdanením r. 27+55	-94.270	215.976
R	Daň z príjmov 58+59	-11.489	49.339
1	Splatná daň z príjmov (591,595)	0	31.863
2	Odložená daň z príjmov (+/-592)	-11.489	17.476
****	Výsledok hospodárenia za účtovné obdobie po zdanení (+/-) 56-57-60	-82.781	166.637

Stroje a zariadenia	4.438.133	8.000		4.446.133
Obstarávaný dlhodobý majetok	0	29.865		29.865
<b>OPRÁVKY</b>				
Zriaďovacie náklady	0			0
Software	15.269			15.269
Stavba	167.250	12.348		179.598
Stroje a zariadenia	3.806.634	65.938		3.872.572
<b>ZOSTATKOVÁ CENA</b>				
Zriaďovacie náklady	0			0
Software	0			0
Stavba	78.789			67.441
Stroje a zariadenia	631.499			573.561
Obstarávaný dlhodobý majetok	0			29.865

## 9.VÝSKUMNÁ A ROZVOJOVÁ ČINNOSŤ

Počas overovaného obdobia nebola zahájená žiadna činnosť v oblasti výskumu a rozvoja.

## 10.POČET A NOMINÁLNA HODNOTA VLASTNÝCH AKCIÍ A/ALEBO AKCIÍ MATERSKÝCH SPOLOČNOSTÍ VO VLASTNÍCTVE SPOLOČNOSTI

Spoločnosť nevlastní vlastné podiely, ani akcie alebo podiely materských spoločností .

## 11.VÝZNAMNÉ SKUTOČNOSTI, KU KTORÝM DOŠLO PO UZAVRETÍ ÚČTOVNÉHO OBDOBIA

Po uzavretí účtovného obdobia nebola zaregistrovaná žiadna významná skutočnosť.

## 12.DOPAD NA ŽIVOTNÉ PROSTREDIE

Spoločnosť dodržiavala všetky zákonom stanovené parametre týkajúce sa vypúšťania škodlivých látok do životného prostredia. Počas účtovného obdobia boli všetky parametre neustále sledované a bolo vykonaných množstvo kontrol.

### 13.EXISTENCIA ORGANIZAČNEJ JEDNOTKY V ZAHRANIČÍ

Spoločnosť nemá žiadnu organizačnú jednotku v zahraničí.

### 14.ROZDELENIE HOSPODÁRSKEHO VÝSLEDKU

S výzvou na schválenie predloženej účtovnej závierky Vás žiadam vykrytie straty za rok 2018 vo výške a -82.781,37 Eur v nasledujúcich účtovných obdobiach.

Bratislava 30.05.2019

KONATEĽ



*Renato Formenti*