VÝROČNÁ SPRÁVA 2018

COREX SERVIS, s.r.o

1. Predstavenie spoločnosti

1.1. Založenie spoločnosti

Rozhodnutím vlastníkov spoločností Slovenská autobusová doprava Trenčín, a.s. a Slovenská autobusová doprava Žilina, a.s. sa od 01.01.2008 od týchto spoločností oddelila technická časť, resp. opravy a servis autobusov a nákladných vozidiel a tým vznikla samostatná účtovná jednotka, ktorá nadobudla právnu formu spoločnosti s ručením obmedzeným. V roku 2008 bola táto spoločnosť pod gesciou českej korporácie KAR mobil a od 01.01.2009 prevzal patronát autorizovaný predajca náhradných dielov a autobusov firma COREX, s.r.o., čím vznikla spoločnosť COREX SERVIS, s.r.o..

Štruktúra spoločníkov v roku 2018:

Ing. Jozef Pataky
Ing. Peter Závody

1.2. Predmet činnosti

- údržba motorových vozidiel bez zásahu do motorickej časti vozidla
- reklamné a marketingové služby
- organizovanie školení
- sprostredkovateľská činnosť v oblasti obchodu
- sprostredkovateľská činnosť v oblasti služieb
- kúpa tovaru na účely jeho predaja konečnému spotrebiteľovi (maloobchod) alebo iným prevádzkovateľom živnosti (veľkoobchod)
- administratívne služby
- skladovanie
- prenájom motorových vozidiel
- počítačové služby
- čistenie interiérov
- nákladná cestná doprava vykonávaná vozidlami s celkovou hmotnosťou do 3,5 t vrátane prípojného vozidla
- diagnostika a opravy cestných motorových vozidiel
- oprava karosérií

1.3. Postavenie na trhu

Hlavným predmetom činnosti spoločnosti COREX SERVIS, s.r.o. je oprava a údržba motorových vozidiel, resp. autobusov.

Regionálne pôsobenie:

COREX SERVIS, s.r.o. má svoje prevádzky (servisy) v siedmich mestách:

- Trenčín
- Ilava
- Považská Bystrica
- Nové Mesto nad Váhom

- Žilina
- Martin
- Čadca

1.4. Štatutárny orgán – Konatelia

Rok 2018

Ing. Jozef Pataky – konateľ
Ing. Peter Závody – konateľ
Ing. Viera Závodyová – konateľ

Konatelia konajú v mene spoločnosti vždy dvaja spoločne a to tak, že k obchodnému menu spoločnosti pripoja svoje podpisy.

1.5. Štruktúra účtovnej jednotky

COREX SERVIS, s.r.o. má 7 prevádzok.
Spoločnosť nemá organizačnú zložku v zahraničí.

Základná organizačná štruktúra spoločnosti
COREX SERVIS, s.r.o.

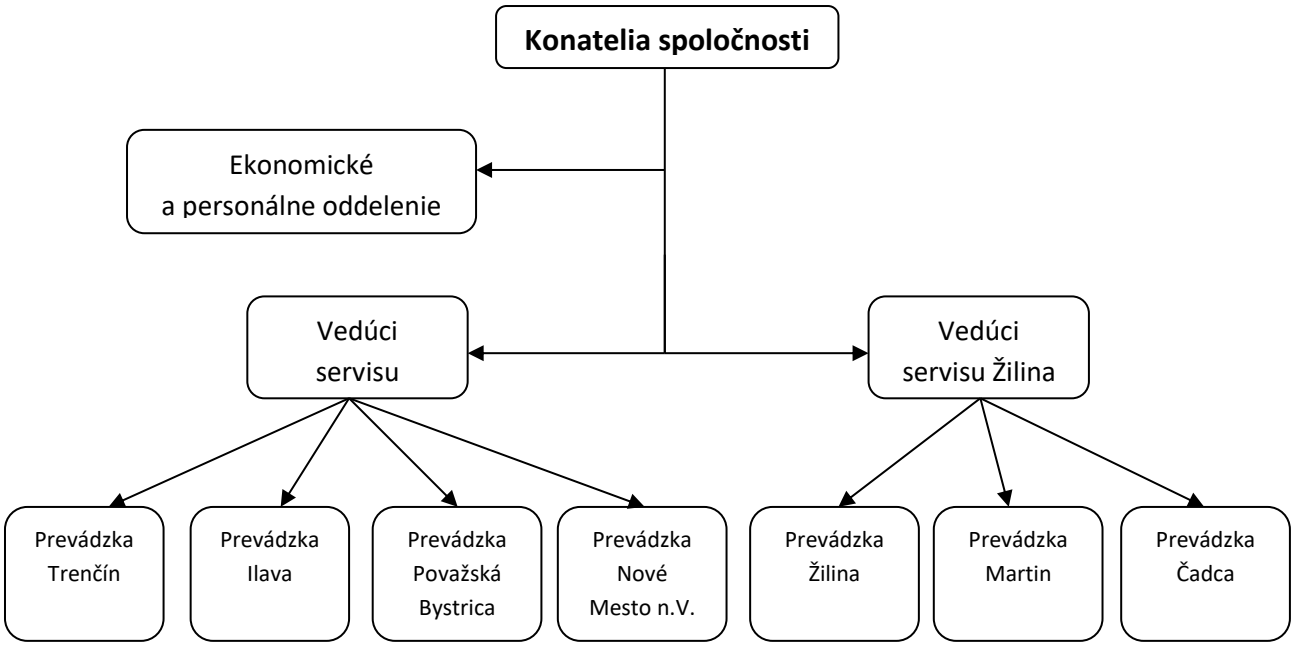

2. Vývoj podnikateľskej činnosti

2.1. Informácie o stave a vývoji spoločnosti a jej podnikateľskej činnosti

COREX SERVIS s.r.o. vykonáva činnosť v súlade s predmetom činnosti zapísaným v OR a podľa Zmluvy o spolupráci medzi IVECO Czech Republic, SAD Trenčín, a.s. a SAD Žilina, a.s., na základe ktorej spravuje viac ako 600 autobusov v siedmich prevádzkach. Nakoľko ide o väčšinu autobusov značky IVECO, pracovníci COREX SERVIS s.r.o. sú pravidelne školení a certifikovaní vo Vysokom Mýte na ich opravu, servis a údržbu. Náhradné diely a potrebné vybavenie nakupuje COREX SERVIS s.r.o. u výhradného dodávateľa náhradných dielov pre IVECO – firmy COREX s.r.o.. Ako doplnkové služby poskytuje COREX SERVIS s.r.o. umývanie autobusov a nákladných vozidiel v troch prevádzkach; Trenčín, Ilava a Žilina.

COREX SERVIS s.r.o. má sídlo v prenajatých priestoroch od IVECO Slovakia s.r.o.. Ide o sedem dielenských komplexov, tri umyvárky nákladných vozidiel (v Trenčíne, Ilave a Žiline) a kancelárske priestory.

2.2. Informácie o vplyve činnosti spoločnosti na životné prostredie

Z činností opráv a údržby motorových vozidiel, vzhľadom na ich špecifické charakteristiky: tvorby odpadov, riziko únikov ropných látok do podzemných a povrchových vôd a s tým spojené zhoršenie ich akosti, riziko priemyselných havárií, vyplývajú spoločnosti povinnosti súvisiace c ochranou životného prostredia, ktorých plnenie je zabezpečované na základe zmluvných vzťahov s dodávateľmi služieb.

3. Výsledky hospodárenia COREX SERVIS, s.r.o. za rok 2018

3.1. Zhodnotenie dosiahnutého výsledku hospodárenia spoločnosti

Účtovná závierka za rok 2018 bola zostavená v súlade so zákonom č. 431/2002 Z.z. o účtovníctve v znení noviel a ostatnými právnymi predpismi a overená audítorom.

COREX SERVIS, s.r.o. dosiahol výsledok hospodárenia pred zdanením -19,-EUR, po zdanení je výsledok hospodárenia -51,-EUR, pri nákladoch pred zdanením 7 273 698,-EUR a výnosoch 7 273 679,-EUR.

Hlavné ukazovatele hospodárenia - vývoj: údaje v EUR

Položka:	Rok 2014	Rok 2015	Rok 2016	Rok 2017	Rok 2018
Náklady spolu	6 214 503	8 199 449	6 988 871	7 039 665	7 273 698
Výnosy spolu	6 026 641	8 202 222	6 991 749	7 042 505	7 273 679
HV účtovný	-187 862	+2 773	+2 878	+2 840	-19
Daň z príjmu PO – splatná	2 880	2 880	2 880	2 880	0
Daň z príjmu PO – odložená	-464	-112	-6	-41	32
Daň z úrokov	5	5	4	1	0
HV po zdanení	**-190 283**	**0**	**0**	**0**	**-51**

Vývoj a štruktúra rozhodujúcich nákladových položiek :

údaje v EUR

Položka	rok 2014	v %	Rok 2015	v %	Rok 2016	v %	Rok 2017	v %	rok 2018	v %
Pohonné hmoty a oleje	178 564	2,9	178 275	2,2	169 037	2,4	167 927	2,4	176 485	2,4
Spotreba náhradných dielov	2 542 193	40,9	2 482 954	30,3	2 317 899	33,2	2 072 819	29,4	2 016 601	27,7
Spotreba ostatný materiál	34 712	0,6	27 599	0,3	37 404	0,5	41 644	0,6	60 093	0,8
Energie	236 557	3,8	260 852	3,2	258 279	3,7	243 097	3,5	223 445	3,1
Predaj tovaru a materiálu	62 152	1,0	1 337 848	16,3	77 536	1,1	91 417	1,3	96 024	1,3
Opravy dodávateľské	14 469	0,2	12 722	0,1	16 347	0,2	23 120	0,3	27 688	0,4
Cestovné náklady	1 003	0,0	2 698	0	4 483	0,1	6 339	0,1	2 295	0
Ostatné služby	1 474 236	23,7	2 182 831	26,6	2 255 919	32,3	2 338 660	33,2	2 312 120	31,8
Mzdové náklady	1 171 607	18,9	1 193 430	14,6	1 290 254	18,5	1 406 165	20,0	1 626 163	22,4
Zákonné sociálne poistenie	399 904	6,4	404 306	4,9	434 172	6,2	486 334	6,9	555 952	7,6
Zákonné sociálne náklady	79 249	1,3	89 629	1,1	101 193	1,4	127 193	1,8	132 171	1,8
Dane a poplatky	5 412	0,1	5 159	0,1	5 871	0,1	6 815	0,1	7 065	0,1
Odpisy DHNM	6 656	0,1	13 863	0,2	15 522	0,2	22 405	0,3	29 694	0,4
Ostatné náklady na hosp. činnosť	6 721	0,1	6 063	0,1	3 798	0,1	4 473	0,1	4 035	0,1
Ostatné náklady	1 068	0	1 220	0	1 157	0	1 257	0	3 867	0,1
Opravné položky	0	0	0	0	0	0	0	0	0	0
Prvotné náklady celkom	**6 214 503**	**100**	**8 199 449**	**100**	**6 988 871**	**100**	**7 039 665**	**100**	**7 273 698**	**100**

Vývoj nákladov

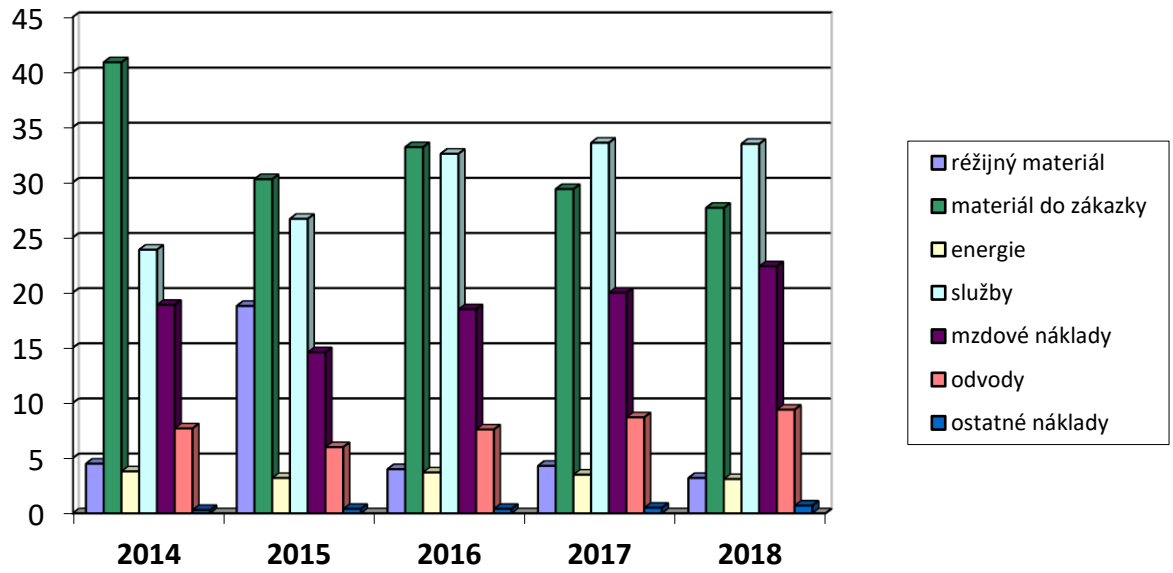

Vývoj a štruktúra prvotných výnosov:

údaje v EUR

Položka	rok 2014	v %	rok 2015	v %	rok 2016	v %	rok 2017	v %	rok 2018	v %
Tržby z predaja služieb celkom	5 965 607	98,9	6 855 957	83,6	6 923 258	99,0	6 914 594	98,2	5 957 739	81,9
Z toho - tržby paušál	*3 334 876*	*55,2*	*3 431 017*	*41,8*	*4 381 536*	*62,7*	*3 980 325*	*56,5*	*3 973 241*	*54,6*
- opravy	*1 361 712*	*22,6*	*2 174 183*	*26,5*	*1 296 101*	*18,5*	*1 675 977*	*23,8*	*1 692 742*	*23,3*
- opravy záručné	*55 039*	*0,9*	*35 026*	*0,4*	*23 855*	*0,3*	*29 341*	*0,4*	*69 212*	*1,0*
- umývanie	*203 937*	*3,4*	*201 576*	*2,5*	*201 062*	*2,9*	*202 225*	*2,9*	*212 522*	*2,9*
- ostatné (nájmy, odpady)	*1 010 043*	*16,8*	*1 014 155*	*12,4*	*1 020 704*	*14,6*	*1 026 726*	*14,6*	*10 022*	*0,1*
Nedokončená výroba	-20 852	-0,3	-2 102	0	-17 923	-0,3	19 727	0,3	36 039	0,5
Tržby z predaja tovaru	72 043	1,2	1 345 992	16,4	85 815	1,3	103 326	1,5	121 526	1,7
Ostatné prvotné výnosy	9 843	0,2	2 375	0	599	0	4 858	0	1 158 375	15,9
Prvotné výnosy celkom	**6 026 641**	**100**	**8 202 222**	**100**	**6 991 749**	**100**	**7 042 505**	**100**	**7 273 679**	**100**

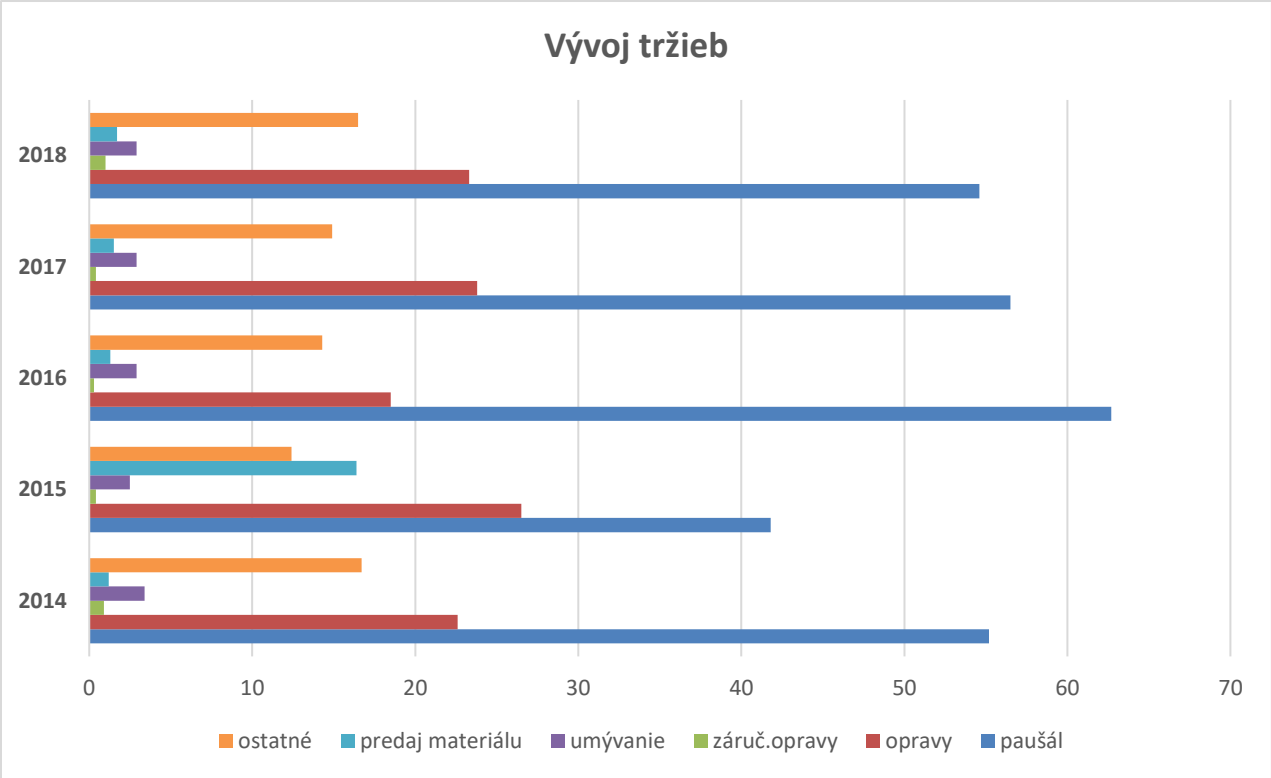

3.2. Finančná situácia spoločnosti

Porovnanie vývoja úrovne likvidity:

Položka	k 31.12.2014	k 31.12.2015	k 31.12.2016	k 31.12.2017	k 31.12.2018
Likvidita okamžitá	**0,03**	**0,09**	**0,12**	**0,07**	**0,01**
Likvidita bežná	**0,27**	**0,67**	**0,70**	**0,72**	**0,39**
Likvidita celková	**0,32**	**0,77**	**0,79**	**0,81**	**0,48**

Analýza zadĺženosti:

Položka	k 31.12.2014	k 31.12.2015	k 31.12.2016	k 31.12.2017	k 31.12.2018
Úverová zadĺženosť v %	**0**	**0**	**0**	**0**	**0**

Spoločnosť COREX SERVIS, s.r.o. síce nečerpá žiadne bankové úvery, ale úroveň ukazovateľa likvidity nedosahuje odporúčané intervaly, preto má spoločnosť problémy so splácaním krátkodobých záväzkov.

Spoločnosť COREX SERVIS, s.r.o. splnila všetky daňové odvodové povinnosti voči štátu, poisťovniam a Úradu práce, sociálnych vecí a rodiny.

3.3. *Bilancia spoločnosti*

Štruktúra a porovnanie aktív a pasív:

Ozn.	Položka súvahy	k 31.12.2014		k 31.12.2015		k 31.12.2016		k 31.12.2017		k 31.12.2018	
		abs. (EUR)	%	abs. (EUR)	%	abs.(EUR)	%	abs. (EUR)	%	abs. (EUR)	%
	SPOLU MAJETOK	**1148 563**	**100**	**1 197 092**	**100**	**1 327 775**	**100**	**1 598 634**	**100**	**2 600 385**	**100**
A.	**Neobežný majetok**	**35 483**	**3,1**	**41 843**	**3,5**	**43 420**	**3,3**	**67 057**	**4,2**	**73 763**	**2,8**
A.I.	Dlhodobý nehmotný majetok	14 405	1,3	10 649	0,9	6 893	0,5	3 137	0,2	0	0,0
A.II.	Dlhodobý hmotný majetok	21 078	1,8	31 194	2,6	36 527	2,8	63 920	4,0	73 763	2,8
A.III.	Dlhodobý finančný majetok	0	0,0	0	0,0	0	0,0	0	0,0	0	0,0
B.	**Obežný majetok**	**1 110 008**	**96,6**	**1 153 318**	**96,3**	**1 282 746**	**96,6**	**1 524 424**	**95,4**	**1 362 428**	**52,4**
B.I.	Zásoby	163 129	14,2	159 265	13,3	137 690	10,3	173 780	10,9	241 472	9,3
B.II.	Dlhodobé pohľadávky	0	0	0	0	0	0,0	19	0,0	0	0,0
B.III.	Krátkodobé pohľadávky	833 217	72,5	852 611	71,2	953 173	71,8	1 215 480	76,0	1 097 263	42,2
B.IV.	Finančné účty	113 662	9,9	141 442	11,8	191 883	14,5	135 145	8,5	23 693	0,9
C.	**Časové rozlíšenie**	**3 072**	**0,3**	**1 931**	**0,2**	**1 609**	**0,1**	**7 153**	**0,4**	**1 164 194**	**44,8**
C.1	Náklady budúcich období	3 072	0,3	1 931	0,2	1 609	0,1	7 153	0,4	7 425	0,3
C.2	Príjmy budúcich období	0	0,0	0	0	0	0,0	0	0,0	1 156 769	44,5

Ozn	Položka súvahy	K 31.12.2014	K 31.12.2015	K 31.12.2016	K 31.12.2017	k 31.12.2018
		abs. (EUR)	abs. (EUR)	abs. (EUR)	abs. (EUR)	abs. (EUR)
	SPOLU VLASTNÉ IMANIE A ZÁVAZKY	**1 148 563**	**1 197 092**	**1 327 775**	**1 598 634**	**2 600 385**
A.	**Vlastné imanie**	**-2 418 412**	**-347 804**	**-347 804**	**-347 804**	**-347 855**
A.I.	Základné imanie	6 639	6 639	6 639	6 639	6 639
A.II.	Kapitálové fondy	0	0	0	0	0
A.III.	Fondy zo zisku	0	0	0	0	0
A.IV.	Výsledok hospodárenia min. rokov	-2 234 768	-354 443	-354 443	-354 443	-354 443
A.V.	Výsledok hospodárenia za bežné ÚO	-190 283	0	0	0	-51
B.	**Záväzky**	**3 566 975**	**1 544 896**	**1 675 579**	**1 946 438**	**2 948 240**
B.I.	Rezervy	48 825	49 360	45 160	56 128	72 632
B.II.	Dlhodobé záväzky	6 320	6 363	5 929	7 214	10 049
B.III.	Krátkodobé záväzky	3 511 830	1 489 173	1 624 490	1 883 096	2 865 559
B.IV.	Bankové úvery a výpomoci	0	0	0	0	0
C.	**Časové rozlíšenie**	**0**	**0**	**0**	**0**	**0**
C.1.	Výdavky budúcich období	0	0	0	0	0
C.2.	Výnosy budúcich období	0	0	0	0	0

Spoločnosť si vďaka konsignačným skladom firmy COREX s.r.o. udržuje relatívne nízky stav zásob materiálu. Za rok 2018 stratu prefinancovala firma IVECO Czech Republic, a.s.. Pozitívom je, že COREX SERVIS, s.r.o. nečerpá žiadne bankové úvery.

4. Technická časť

4.1. Technické vybavenie servisov

Spoločnosť Corex Servis s.r.o. ponúka komplex servisných služieb pre všetky značky autobusov IVECO a IRISBUS. V servise sa vo vlastnej réžii vykonávajú všetky druhy prác od mechanických cez diagnostiku až po karosárske a lakovnícke práce. Servisné centrum disponuje najmodernejšími technológiami, kvalifikovanými a skúsenými mechanikmi, karosármi a autoelektrikármi, ktorí vykonávajú svoju prácu na profesionálnej úrovni.

Našou filozofiou je čo najlepšie uspokojiť potreby zákazníkov čo dokazujeme kvalitnou a efektívnou prácou, operatívnym prístupom a výhodnou cenou pre zákazníka v komplexnej ponuke služieb:

- Záručný a pozáručný servis
- Pravidelné servisné prehliadky + výmeny olejov
- Bežné a stredné opravy

opravy motorov a prevodoviek
opravy motorov, prevodoviek a rozvodoviek, vykonávanie GO, prípadne výmena jednotlivých častí, pretesnenie a zoradenie

opravy náprav a riadenia
opravy predných a zadných náprav, bŕzd, vykonávanie GO, v prípade potreby len jednotlivé časti. Po oprave bŕzd robíme kontrolu bŕzd na brzdovej stolici.

opravy štartérov, alternátorov a elektrovýzbroje
celkové opravy štartérov, alternátorov a elektrovýzbroje, prípadne výmena jednotlivých častí, opravy rozvodov, elektroskríň, spínačov, ovládačov osvetlenia a pod.

opravy vzduchotechnických podskupín
opravy vzduchotechnických podskupín, celkové opravy vzduchových valcov, kompresorov, brzdičov, valcov dverí, regulátorov a pod.

sústružnícke práce
sústružnícke práce, výroba a opravy hriadeľov, puzdier, matíc, kolies, presústruženie bubnov a ostatné práce

zváranie, aj v ochrannej atmosfére CO2
zváranie konštrukcií a karosárskych častí elektrickým oblúkom klasickou metódou, zváranie v ochrannej atmosfére CO2,

zámočnícke práce

- Komplexné profesionálne klampiarske a lakovnícke opravy
- Dodávka a montáž autoprísluštenstva
- Opravy, čistenie a plnenie klimatizácii
- Výmena autoskiel úžitkových vozidiel a autobusov
- Predaj náhradných dielov a príslušenstva IVECO a IRISBUS
- Predaj olejov a mazív OMV
- Umývanie úžitkových vozidiel a autobusov

Pre odborné zabezpečenie našich služieb disponujeme :

- Valcová skúšobňa brzd
- Diagnostické zariadenie E.A.S.Y
- Zariadenie na kontrolu a nastavenie svetlometov
- Zariadenie na nastavenie geometrie
- zariadenie na opravy, čistenie a plnenie klimatizácie
- umývacia linka

Medzi doplnkové služby poskytované servisom patrí príprava vozidla na STK a úzka spolupráca s vybranými poisťovňami, takže pri havárii vám obhliadku zabezpečíme priamo v našom servise.

Strediská disponujú dielňami, opravárenskými kanálmi, technickým vybavením, diagnostikou a školenými pracovníkmi. Súčasťou stredísk sú aj sklady, menšie administratívne priestory, nájazdové rampy, sklady olejov a mazív, mazacie kanály, certifikovaný striekací box atď... Areály majú veľké odstavné parkoviská pred budovami dielní.

4.2. *Informácia o stave a vývoji zamestnanosti*

Zamestnanci spoločnosti sú zastupovaní odborovou organizáciou OZ KOVO. Kolektívna zmluva zabezpečuje zamestnancom zamestnanecké i mzdové výhody a každoročnú valorizáciu miezd, čo dokumentuje nasledujúci prehľad.

Vývoj priemernej mesačnej mzdy:

Kategória	Rok 2014	Rok 2015	Rok 2016	Rok 2017	Rok 2018
Opravári	778	772	790	868	985
Ostatní robotníci	635	651	727	824	795
THZ	1097	1 113	1 107	1 164	1 347
SPOLU	845	846	862	938	1 059

Vývoj priemernej mesačnej mzdy

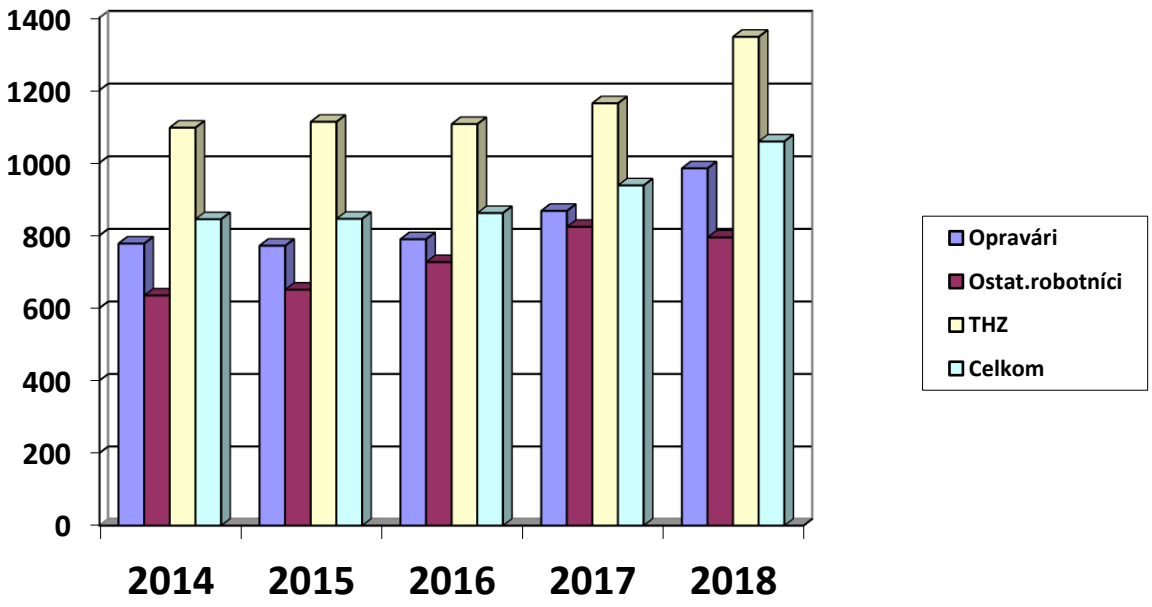

Vývoj štruktúry zamestnancov (priemerný prepočítaný stav):

Kategória	Rok 2014	Rok 2015	Rok 2016	Rok 2017	Rok 2018
Opravári	73	75	81	81	83
Ostatní robotníci	10	9	9	9	9
THZ	27	27	29	29	29
SPOLU	110	111	119	119	121

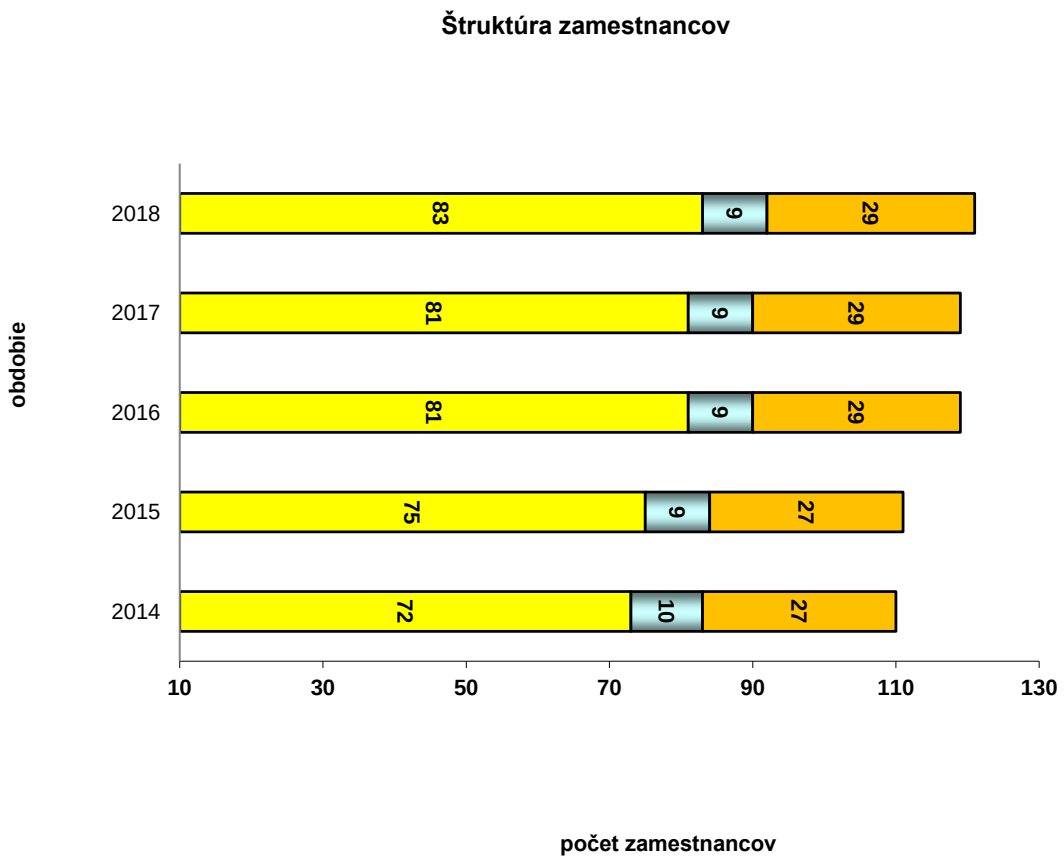
Štruktúra zamestnancov
obdobie
2018
2017
2016
2015
2014
83
9
29
81
9
29
81
9
29
75
9
27
72
10
27
10
30
50
70
90
110
130
počet zamestnancov

5. Záver

Zmluva o spolupráci medzi SAD Trenčín, a.s., SAD Žilina, a.s. a IVECO Czech Republic, a.s. garantujúca servis autobusov v gescii COREX SERVIS, s.r.o. platná do konca roku 2015 bola predĺžená o ďalších 8 rokov. Preto je nevyhnutné pre ďalšiu existenciu firmy realizovať kvalitný servis autobusov.

6. Správa audítora a účtovná závierka

OBSAH

1. PREDSTAVENIE SPOLOČNOSTI 2

1.1. Založenie spoločnosti 2

1.2. Predmet činnosti 2

1.3. Postavenie na trhu 2

1.4. Štatutárny orgán – Konatelia 2

1.5. Štruktúra účtovnej jednotky 2

2. VÝVOJ PODNIKATEĽSKEJ ČINNOSTI 3

2.1. Informácie o stave a vývoji spoločnosti a jej podnikateľskej činnosti 3

2.2. Informácie o vplyve činnosti spoločnosti na životné prostredie 3

3. VÝSLEDKY HOSPODÁRENIA COREX SERVIS, S.R.O. ZA ROK 2013 4

3.1. Zhodnotenie dosiahnutého výsledku hospodárenia spoločnosti 4

3.2. Finančná situácia spoločnosti 7

3.3. Bilancia spoločnosti 8

4. TECHNICKÁ ČASŤ 10

4.1. Technické vybavenie servisov 10

4.2. Informácia o stave a vývoji zamestnanosti 12

5. ZÁVER 14

6. SPRÁVA AUDÍTORA A ÚČTOVNÁ ZÁVIERKA 14