


RIA laboratórium, s.r.o. Košice, Americká trieda 17
Zapísaná v obchodnom registri Okresného súdu Košice I, oddiel Sro, vložka č.9075/V

VÝROČNÁ SPRÁVA 2018

Vypracoval : Ing. Dagmar Zeherová


Predkladá : PharmDr. Eva Žemberová

OBSAH

1. Identifikácia spoločnosti

1.1. Základné údaje

- 1.1.1. Obchodné meno a právna forma spoločnosti
- 1.1.2. Identifikačné číslo
- 1.1.3. Sídlo spoločnosti
- 1.1.4. Dátum založenia a registrácie spoločnosti
- 1.1.5. Základné imanie
- 1.1.6. Štatutárny orgán spoločnosti

2. Podnikateľská činnosť spoločnosti

2.1. Predmet podnikania spoločnosti

2.2. Správa o podnikateľskej činnosti spoločnosti v roku 2018

- 2.2.1. Správa o podnikateľskej činnosti
- 2.2.2. Prehľad vybraných ukazovateľov hospodárskej činnosti za rok 2018
- 2.2.3. Návrh na vysporiadanie hospodárskeho výsledku za rok 2018

2.3. Predpokladaný budúci vývoj spoločnosti

2.4. Udalosti osobitného významu po skončení účtovného obdobia

3. Správa audítora

1. Identifikácia spoločnosti

1.1. Základné údaje

- 1.1.1. Obchodné meno a právna forma spoločnosti
RIA laboratórium, s.r.o. Košice
- 1.1.2. Identifikačné číslo
36170704
- 1.1.3. Sídlo spoločnosti
Americká trieda 17, Košice 040 13
- 1.1.4. Dátum založenia a registrácie spoločnosti
Spoločnosť bola založená dňa 13.12.1996 a zapísaná v obchodnom registri Okresného súdu Košice I, dňa 27.02.1997 pod vložkou č.9075/V, odd. Sro
- 1.1.5. Základné imanie
Základné imanie spoločnosti je 6 640,- Eur
- 1.1.6. Štatutárny orgán spoločnosti - konatelia
 - **PharmDr. Eva Žemberová – konateľ od 27.02.1997**
 - **Mgr. Eudmila Vančíková - konateľ od 30.11.2006**
 - **MUDr. Viliam Žember – konateľ od 13.09.2013**

2. Podnikateľská činnosť spoločnosti

2.1. Predmet podnikania spoločnosti

Prevažujúcim predmetom podnikania spoločnosti je poskytovanie zdravotnej starostlivosti v neštátnom zdravotníckom zariadení v odbore klinická biochémia. Túto činnosť vykonáva spoločnosť na základe rozhodnutia ministerstva zdravotníctva SR č. 4542/97-06 Ju zo dňa 17.07.1997.

2.2. Správa o podnikateľskej činnosti spoločnosti v roku 2018

2.2.1. Správa o podnikateľskej činnosti

Spoločnosť zahájila svoju činnosť od 27. februára 1997. Pre zabezpečenie svojej podnikateľskej činnosti vytvorila technické a personálne predpoklady a súčasne získala obchodných partnerov. Táto skutočnosť umožnila spoločnosti od začiatku svojej činnosti dosahovať obraty, ktoré vytvárali potrebné ekonomické výsledky pre ďalšie rozvíjanie spoločnosti.

Spoločnosť hradí svoje záväzky v riadnych termínoch splatnosti. Voči orgánom štátnej správy, dodávateľom, poisťovniam a zamestnancom nevykazuje žiadne záväzky po splatnosti.

2.2.2. Prehľad ukazovateľov hospodárskej činnosti za rok 2018

Prehľad vybraných ukazovateľov spoločnosti za rok 2018 je uvedený v prílohe č. 1

2.2.3. Návrh na vysporiadanie hospodárskeho výsledku za rok 2018

Spoločnosť v roku 2018 zaznamenala hospodársky výsledok - stratu vo výške: 27 824,16 Eur. Účtovná závierka za rok 2018 bola predložená valnému zhromaždeniu konanému dňa 28. apríla 2019 na schválenie. Schválenie účtovnej závierky a návrh na úhradu straty spoločnosti za rok 2018 sa uskutočnili na valnom zhromaždení konanom 28. apríla 2019

2.3. Predpokladaný budúci vývoj činnosti

Spoločnosť má vytvorené predpoklady pre výrazný rozvoj svojej podnikateľskej činnosti. Orientácia najmä na vytvorenie kvalitných personálnych podmienok umožní dosahovať vyššie obraty a tým sa zabezpečia priaznivé ekonomické výsledky a vyššia stabilita spoločnosti. Dôkazom je aj získanie certifikátu qualityaustria potvrdzujúceho aplikovanie a ďalší vývoj účinného **Systému manažérstva kvality** v súlade s požiadavkami štandardu ISO 9001:2008 a certifikátu CIS potvrdzujúceho aplikáciu a trvalý rozvoj **Systémov manažérstva informačnej bezpečnosti** spĺňajúcej požiadavky medzinárodnej normy ISO 27001:2013.

2.4. Udalosti osobitného významu po skončení účtovného obdobia

Spoločnosť nezaznamenala žiadnu udalosť osobitného významu po skončení účtovného obdobia.

3. Správa audítora

Správa audítora spolu s účtovnou závierkou je neoddeliteľnou súčasťou tejto výročnej správy.

Súvaha (RIA laboratórium, s.r.o. Košice)

(v celých Eurách)

označ.	STRANA AKTÍV	riadok	2018	2017
0	SPOLU MAJETOK (r.002 + r. 030 + r.061)	1	2 454 368	2 631 962
A.	NEOBEŽNÝ MAJETOK (r. 003 + r. 011 + r. 021)	2	1 739 859	1 886 630
A.I.	Dlhodobý nehmotný majetok (r. 004 až 010)	3		
	1. Aktivované náklady na vývoj	4		
	2. Software	5		
	3. Oceniteľné práva	6		
	4. Goodwill	7		
	5. Ostatný dlhodobý nehmotný majetok	8		
	6. Obstarávaný dlhodobý nehmotný majetok	9		
	7. Poskytnuté preddavky na na dlhodobý nehmotný majetok	10		
A. II.	Dlhodobý hmotný majetok (r. 012 až 020)	11	1 739 859	1 886 630
	1. Pozemky	12	103 784	103 784
	2. Stavby	13	1 453 499	1 627 923
	3. Samostatné hnutelné veci s súbory hnutelných vecí	14	173 319	145 666
	4. Pestovateľské celky	15		
	5. Základné stádo a ťažné zvieratá	16		
	6. Ostatný dlhodobý hmotný majetok	17		
	7. Obstarávaný dlhodobý hmotný majetok	18	9 257	9 257
	8. Poskytnuté preddavky na na dlhodobý hmotný majetok	19		
	9. Opravná položka k nadobudnutému majetku	20		
A.III.	Dlhodobý finančný majetok (r. 022 až 029)	21	0	0
	1. Podielové cenné papiere a podiely v dcérskej účtovnej jednotke	22		
	2. Podielové cenné papiere a podiely v spoločnosti s podstatným vplyvom	23		
	3. Ostatné dlhodobé cenné papiere a podiely	24		
	4. Pôžičky účtovnej jednotke v konsolidovanom celku	25		
	5. Ostatný dlhodobý finančný majetok	26		
	6. Pôžičky s dobou splatnosti najviac jeden rok	27		
	7. Obstarávaný dlhodobý finančný majetok	28		
	8. Poskytnuté preddavky na dlhodobý finančný majetok	29		
B.	Obežný majetok (r. 031 + r. 038 + r. 046 + r. 055)	30	702 472	732 763
B.I.	Zásoby (r. 032 až 037)	31	81 251	74 471
	1. Materiál	32	81 251	74 471
	2. Nedokončená výroba a polotovary	33		
	3. Výrobky	34		
	4. Zvieratá	35		
	5. Tovar	36		
	6. Poskytnuté preddavky na zásoby	37		
B.II.	Dlhodobé pohľadávky (r. 039 až 045)	38	0	0
	1. Pohľadávky z obchodného styku	39		
	2. Čistá hodnota zákazky	40		
	3. Pohľadávky voči dcérskej účtovnej jednotke a materskej účtovnej jednotke	41		
	4. Ostatné pohľadávky v rámci konsolidovaného celku	42		
	5. Pohľadávky voči spoločníkom, členom a združeniu	43		
	6. Iné pohľadávky	44		
	7. Odložená daňová pohľadávka	45		
B.III.	Krátkodobé pohľadávky (r. 047 až 054)	46	160 915	146 982
	1. Pohľadávky z obchodného styku	47	141 080	134 817
	2. Čistá hodnota zákazky	48		
	3. Pohľadávky voči dcérskej účtovnej jednotke a materskej účtovnej jednotke	49		
	4. Ostatné pohľadávky v rámci konsolidovaného celku	50		
	5. Pohľadávky voči spoločníkom, členom a združeniu	51		
	6. Sociálne poistenie	52		
	7. Daňové pohľadávky	53	16 091	12 165
	8. Iné pohľadávky	54	3 744	0
B.IV.	Finančné účty (r. 056 až 60)	55	460 306	511 310
	1. Peniaze	56	11 055	7 464
	2. Účty v bankách	57	449 251	503 846
	3. Účty v bankách s dobou viazanosti dlhšou ako jeden rok	58		
	4. Krátkodobý finančný majetok	59		
	5. Obstarávaný krátkodobý finančný majetok	60		
C.	Časové rozlíšenie (r. 062 až 065)	61	12 037	12 569
	1. Náklady budúcich období dlhodobé	62	522	14
	2. Náklady budúcich období krátkodobé	63	10 298	9 529
	3. Príjmy budúcich období dlhodobé	64		
	4. Príjmy budúcich období krátkodobé	65	1 217	3 026

STRANA PASÍV		riadok	2018	2017
SPOLU VLASTNÉ IMANIE A ZÁVAZKY (r. 067 + r. 088 + r. 121)		66	2 454 368	2 631 962
A.	Vlastné imanie (r. 068 + r. 073 + r. 080 + r. 084 + r. 087)	67	234 373	262 197
A.I.	Základné imanie (súčet) (r. 069 až 072)	68	6 640	6 640
1.	Základné imanie	69	6 640	6 640
2.	Vlastné akcie a vlastné obchodné podiely	70		
3.	Zmena základného imania	71		
4.	Pohľadávky za upísané vlastné imanie	72		
A.II.	Kapitálové fondy (súčet) (r. 074 až 079)	73	0	0
1.	Emisné ážio	74		
2.	Ostatné kapitálové fondy	75		
3.	Zákonný rezervný fond z kapitálových vkladov (nedeliteľný)	76		
4.	Oceňovacie rozdiely z precenenia majetku a záväzkov	77		
5.	Oceňovacie rozdiely z kapitálových účastín	78		
6.	Oceňovacie rozdiely z precenenia pri zlúčení, splnutí a rozdelení	79		
A.III.	Fondy zo zisku-súčet (r. 081 až r. 083)	80	1 327	1 327
1.	Zákonný rezervný fond	81	1 327	1 327
2.	Nedeliteľný fond	82		
3.	Štatutárne fondy a ostatné fondy	83		
A.IV.	Výsledok hospodárenia minulých rokov (r. 085 + r. 086)	84	254 230	222 199
1.	Nerozdelený zisk minulých rokov	85	254 230	222 199
2.	Neuhradená strata minulých rokov	86		
A.V.	Výsledok hospodárenia za účtovné obdobie (r. 001 - (r. 068 + r. 073 + r. 080 + r. 084 + r. 088 + r. 121)	87	-27 824	32 031
B.	Záväzky (r. 89 + r. 94 + r. 106 +117+118)	88	2 219 995	2 369 765
B.I.	Rezervy (r. 090 až r. 093)	89	31 314	26 514
1.	Rezervy zákonné dlhodobé	90		
2.	Rezervy zákonné krátkodobé	91	31 314	26 432
3.	Ostatné dlhodobé rezervy	92		
4.	Ostatné krátkodobé rezervy	93	0	82
B.II.	Dlhodobé záväzky - súčet (r. 095 až r. 105)	94	110 282	132 269
1.	Dlhodobé záväzky z obchodného styku	95		
2.	Čistá hodnota zákazky	96		
3.	Dlhodobé nevyfakturované dodávky	97		
4.	Dlhodobé záväzky voči dcérskej účtovnej jednotke a materskej účtovnej jednotke	98		
5.	Ostatné dlhodobé záväzky v rámci konsolidovaného celku	99		
6.	Dlhodobé prijaté preddavky	100		
7.	Dlhodobé zmenky na úhradu	101		
8.	Vydané dlhopisy	102		
9.	Záväzky zo sociálneho fondu	103	12 601	13 817
10.	Ostatné dlhodobé záväzky	104		
11.	Odložený daňový záväzok	105	97 681	118 452
B.III.	Krátkodobé záväzky (r. 107 až r. 116)	106	2 078 399	2 210 582
1.	Záväzky z obchodného styku	107	103 546	199 043
2.	Čistá hodnota zákazky	108		
3.	Nevyfakturované dodávky	109	7 428	4 681
4.	Záväzky voči dcérskej účtovnej jednotke a materskej účtovnej jednotke	110		
5.	Ostatné záväzky v rámci konsolidovaného celku	111		
6.	Záväzky voči spoločníkom a združeniu	112	1 888 850	1 888 850
7.	Záväzky voči zamestnancom	113	52 879	50 663
8.	Záväzky zo sociálneho poistenia	114	8 742	45 668
9.	Daňové záväzky a dotácie	115	16 954	21 677
10.	Ostatné záväzky	116		
B.IV.	Krátkodobé finančné výpomoci	117		
B.V.	Bankové úvery súčet (r. 119 až r. 120)	118		
1.	Bankové úvery dlhodobé	119		
2.	Bežné bankové úvery	120	0	400
C.	Časové rozlíšenie - súčet (r. 122 a r. 125)	121	0	0
	Výdavky budúcich období dlhodobé	122		
2.	Výdavky budúcich období krátkodobé	123		
3.	Výnosy budúcich období dlhodobé	124		
4.	Výnosy budúcich období krátkodobé	125		

Výkaz ziskov a strát (RIA laboratórium, s.r.o. Košice)

Položka		riadok	2018	2017
I.	Tržby z predaja tovaru	1		
A.	Náklady vynaložené na obstaranie predaného tovaru	2		
+	OBCHODNÁ MARŽA (r. 01 - r. 02)	3	0	0
II.	Výroba (r. 05 + r. 06 + r. 07)	4	2 666 280	2 746 675
1.	Tržby z predaja vlastných výrobkov a služieb	5	2 696 172	2 794 101
2.	Zmena stavu vnútroorganizačných zásob	6		
3.	Aktivácia	7		
B.	Výrobná spotreba r. 09 + r. 10	8	1 144 283	1 183 628
1.	Spotreba materiálu, energie a ostatných neskladovateľných dodávok	9	994 876	1 035 550
2.	Služby	10	149 407	148 078
+	PRIDANÁ HODNOTA r. 03 + r.04 - r. 08	11	1 521 997	1 563 047
C.	Osobné náklady súčet (r. 13 až 16)	12	1 322 689	1 284 660
1.	Mzdové náklady	13	1 028 666	996 363
2.	Odmeny členom orgánov spoločnosti a družstva	14		
3.	Náklady na sociálne poistenie	15	278 989	271 439
4.	Sociálne náklady	16	15 034	16 858
D.	Dane a poplatky	17	6 300	6 344
E.	Odpisy a opr. pol. k dlhod. nehmotnému a hmotnému majetku	18	240 773	243 780
III.	Tržby z predaja dlhod. majetku a materiálu	19	22 500	17 500
F.	Zostatková cena predaného dlhodobého majetku a materiálu	20		
G.	Tvorba a zúčtovanie opravných položiek k pohľadávkam	21		
IV.	Ostatné výnosy z hospodárskej činnosti	22	7 392	29 926
H.	Ostatné náklady na hospodársku činnosť	23	11 036	31 302
V.	Prevod výnosov z hospodárskej činnosti	24		
I.	Prevod nákladov na hospodársku činnosť	25		
*	VÝSLEDOK HOSPOD. Z HOSPODÁRSKEJ ČINNOSTI (r. 11 - r. 12-r. 17 - r. 18 + r. 19 - r. 20 - r. 21 + r. 22 - r. 23 + (-r.24)-(-r.25)	26	-30 154	43 887
VI.	Tržby z predaja cenných papierov a podielov	27		
J.	Predané cenné papiere a podiely	28		
VII.	Výnosy z dl. finančného majetku (r. 30 + r. 31 + r. 32)	29		
1.	Výnosy z cenných papierov a podielov v dcérskej účtovnej jednotke a v spoločnosti s podst.vplyvom	30		
2.	Výnosy z ostatných dlhod. CP a podielov	31		
3.	Výnosy z ostatného dlhod. finančného majetku	32		
VIII.	Výnosy z krátkodobého finančného majetku	33		
K.	Náklady na krátkodobý finančný majetok	34		
IX.	Výnosy z precenenia CP a derivátových operácií	35		
L.	Náklady na precenenie CP a náklady na derivátové operácie	36		
M.	Tvorba a zúčtovanie opravných položiek k finančnému majetku	37		
X.	Výnosové úroky	38	0	0
N.	Nákladové úroky	39	0	0
XI.	Kurzové zisky	40	0	0
O.	Kurzové straty	41		
XII.	Ostatné výnosy z finančnej činnosti	42		
P.	Ostatné náklady na finančnú činnosť	43	3 025	1 617
XIII.	Prevod finančných výnosov	44		
R.	Prevod finančných nákladov	45		
*	VÝSLEDOK HOSPOD. Z FINANČNEJ ČINNOSTI (r. 27 - r. 28 + r. 29 + r. 33 - r. 34 + r. 35 - r. 36 - r. 37 + r. 38 - r. 39 + r. 40 - r. 41 + r. 42 - r. 43 + (- r. 44)-(-r. 45)	46	-3 025	-1 617
**	Výsledok hospodárenia z bežnej činnosti pred zdanením (r. 26 + r. 46)	47	-33 179	42 270
S.	Daň z príjmov z bežnej činnosti r. 49 + r. 50	48	-5 355	10 239
1.	splatná	49	15 416	31 490
2.	odložená	50	-20 771	-21 251
**	VÝSLEDOK HOSPODÁRENIA Z BEŽNEJ ČINNOSTI PO ZDANENÍ r. 47 - r. 48	51	-27 824	32 031
XIV.	Mimoriadne výnosy	52		
T.	Mimoriadne náklady	53		
*	Výsledok hospodárenia z mimoriadnej činnosti pred zdanením (r. 52 - r. 53)	54	0	0
U.	Daň z príjmov z mimoriadnej činnosti (r. 56 + r. 57)	55	0	0
1.	splatná	56		
2.	odložená	57		
*	VÝSLEDOK HOSPODÁRENIA Z MIMORIADNEJ ČINNOSTI PO ZDANENÍ r. 54 -r.55	58	0	0
***	Výsledok hospodárenia za účtovné obdobie pred zdanením r. 47 + r. 54	59	-33 179	42 270
V.	Prevod podielov na výsledku hospodárenia spoločníkom	60		
***	VÝSLEDOK HOSPODÁRENIA ZA ÚČTOVNÉ OBDOBIE (r. 51 + r. 58 - r. 60)	61	-27 824	32 031

ANALÝZA POMEROVÝCH UKAZOVATEĽOV

Ukazovatele likvidity			Min.	Max.	2018	2017
1.	Pohotovosť likvidity (1.stupeň) FÚ/KTD.CK	akt. B.IV.1 + B.IV.2 / pas. (B.III + B.IV. + B.V.2)	0,2	0,8	0,221471431	0,231259232
2.	Bežná likvidita (2.stupeň) FÚ+KTD.P / KTD.CK	akt. (B.IV.1 + B.IV.2 + B.III.) / pas. (B.III. + B.IV. + B.V.2)	1	1,5	0,298894004	0,297737385
3.	Celková likvidita (3.stupeň) FÚ+KTD.P+ZAS / KTD.CK	akt. (B.IV.1 + B.IV.2 + B.I + B.III) / pas.(B.III+B.IV.+B.V.2)	1,5	2,5	0,337987076	0,331419704
4.	Platobná neschopnosť KTD.Z/KTD.P	pas. B.III / akt. B.III	0	1	12,91612963	15,0398144
5.	Kvóta vlastného imania VL.KAP./NEOB.MAJ.	pas. A. / akt. A.			0,134708042	0,138976376
Ukazovatele aktivity			Min.	Max.	2018	2017
1.	Doba obratu majetku (M / T) x 365)	S spolu majetok / VzS (I. + II.1) x 365)	min. dní		332,27	343,82
2.	Doba inkasa pohľad. z obch. styku (POHL.z OS/ T) x 365)	S akt. (B.II.1 + B.III.1) / VzS (I. + II.1) x 365)	min. dní		19,10	17,61
3.	Doba splácania závaz. z obch. styku (Záv. z OS/ N) x 365)	S pas. (B.II.1 + B.III.1) / VzS (A. + B.) x 365)	min. dní		33,03	61,38
4.	Obratovosť obež. majetku T/ obež.M	VzS (I. + II.1) / S akt. B		max.	3,84	3,81
5.	Obratovosť zásob T / ZÁSOBY	VzS (I. + II.1) / BI		max.	33,18	37,52
Ukazovatele zadĺženosti			Min.	Max.	2018	2017
1.	Celková zadĺženosť (Cudzí kapitál / Celkový kapitál)x100	S pas. (B. / S pas. Spolu vl. imanie a záväzky) x 100	0,00%	70%	90,45%	90,04%
2.	Dlh na vl. imanie (Cudzí kapitál / Vlastný kapitál)	S pas. (B. / S. pas. A.) x 100		1	9,47	9,04
3.	Stupeň samofinancovania (Vlastný kap. / Celkový kap.)x100	S.pas. (A. /S pas. Spolu vl. imanie a záväzky)x100	20%		9,55%	9,96%
4.	Úrokové krytie (Vh pred úrokmi,zdanením,odpis / nákl.úroky)	VzS (VHzHč + VHzFč pred Ú)/N.	1		0	0
5.	EQM multipl.imania akcionárov(Celk.kap. / Vlastný kapit)	S. pas (Vlast.imanie a záväzky/ S. pas. A.)		max. 3	10,47	10,04
Ukazovatele rentability			Min.	Max.	2018	2017
1.	ROA - Rentabilita majetku (EAT/ Celkový majetok)x100	VzS (VHzBč / S. akt. Spolu majetok) x 100		max.	-1,13%	1,22%
2.	Rentabilita miezd (NI/mzdové nákl)x100	VzS (VHzÚo / C.) x 100		max.	-18,62%	21,63%
3.	ROE - Rentabilita vlastného kapitálu (EAT/ Vl. Kapit.)x100	VzS (VHzBč /S. pas. A.) x 100		max.	-11,87%	12,22%
4.	Rentabilita zákl. imania (NI/ZI) x 100	VzS (VHzÚo/ S. pas. A.I.) x 100		max.	-419,04%	482,39%
5.	ROI - Rentabilita celkového kapitálu (EBT/ Celk. Kapit)x100	VzS (VHzHč + VHzFč /S. pas. Spolu vl. Im. a záväzky) x 100		max.	-1,35%	1,61%
6.	ROS - Rentabilita tržieb (EAT / T) x 100	VzS (VHzBč / VzS I. + II.1) x 100		max.	-1,03%	1,15%
7.	Rentabilita výnosov (NI / V) x 100	VzS (VHzÚo /VzS všetky výnosy (vš.rim.č.) x 100		max.	-1,03%	1,15%
8.	Rentabilita nákladov (NI / N) x 100	VzS (VHzÚo/VzS všetky náklady (vš.pismená) x 100		max.	-1,02%	1,16%
9.	ROCE - Rentabilita kapitálu (EBIT / Vl.Kapit. + Rez.+ Dl.závaz	VzS (VHzÚo pred zdan. + Nú/ S. pas. A.+B.I. + B.II. + B.V.1)		max.	-8,82%	14,64%
Ukazovatele nákladovosti			Min.	Max.	2018	2017
1.	Celková nákladovosť výnosov (N/V)	VzS (všetky náklady / všetky výnosy)	min.	1	1,009858051	0,988357257
2.	Výrobná spotrebná nákladovosť (Výrob. spotreba / V)	VzS (B. / vs.výnosy)	min.		0,424410238	0,423616755
3.	Osobná nákladovosť (Os.N/ V)	VzS (C. / vs.výnosy)	min.		0,490580349	0,459775792
4.	Odpisová nákladovosť (Odpisy/ V)	VzS (E. / vs. výnosy)	min.		0,089301795	0,087248099
5.	Finančná nákladovosť (NnaFč / V)	VzS (J.+ K.+ L.+ N.+ O. + P.+ R. / vs. Výnosy)	min.		0,001121961	0,000578719
6.	Úroková nákladovosť (Nú/V)	VzS (N./vs.výnosy)	min.		0	0

INTERPRETÁCIA UKAZOVATEĽOV LIKVIDITY pre daný podnik : platobná schopnosť podniku

L1 ukazovateľ pohotovosti likvidity - **dostatok** finančných prostriedkov potrebných na splácanie krátkodobých záväzkov

L2 ukazovateľ bežnej likvidity - v prípade úhrady aj krátkodobých pohľadávok **nedostatok** finančných prostriedkov potrebných na splácanie krátkodobých záväzkov

L3 ukazovateľ celkovej likvidity - v prípade predaja aj zásob **nedostatok** finančných prostriedkov potrebných na splácanie krátkodobých záväzkov

Platobnej neschopnosti-svedčí o platobnej disciplíne podniku, ktorý dodávateľsky úver viac využíva ako poskytuje. Spoločnosť nemá záväzky po splatnosti.

Nepriaznivé ukazovatele likvidity sú ovplyvnené záväzkami voči spoločníkom z rozdelenia zisku, ktoré sú vyplácané postupne tak, ako to dovoľujú voľné zdroje spoločnosti

Kvóta vlastného imania-svedčí o schopnosti financovať neobežný majetok z vlastných zdrojov

INTERPRETÁCIA UKAZOVATEĽOV AKTIVITY pre daný podnik : viazanosť kapitálu v rôznych formách majetku

Doba obratu majetku - sa v sledovanom období **nepatrne skrátila** z 344 na 332 dní

Doba inkasa pohľadávok z obchodného styku sa **predĺžila** zo 18 na 19 dní

Doba splácania záväzkov z obchodného styku sa **skrátila** z 61 na 33 dni

Doba obratu obežného majetku-v ročných tržbách sa obežný majetok obráti asi raz **za štrnásť týždňov**

Doba obratu zásob-v ročných tržbách sa obežný majetok obráti asi raz **za jedenásť dní**

INTERPRETÁCIA UKAZOVATEĽOV ZADĽŽENOSTI pre daný podnik : rozsah použitia vlastného a cudzieho kapitálu

Celková zadĺženosť podniku- dosiahla 90%, čo nie je v súlade ani so "zlatým pravidlom financovania"

Dlh na vlastné imanie-podiel cudzieho kapitálu na vlastnom imaní je 947 %

Stupeň samofinancovania-je nízky, iba 9,55% a podnik používa na financovanie svojho chodu aj cudzie zdroje.

Úrokové krytie-podnik mal dostatočne vysokú tvorbu zisku na splácanie úrokov

EQM-multiplikátor imania akcionárov-vypovedá o vzťahu celkového a vlastného kapitálu, nakoľko dosiahol hodnotu 10,47 môžeme konštatovať prevahu podielu cudzieho nad vlastným kapitálom

INTERPRETÁCIA UKAZOVATEĽOV RENTABILITY pre daný podnik : všeobecná efektívnosť využitia vloženého kapitálu

ROA - Rentabilita majetku- vypovedá o efektívnom využití majetku firmy,ktorý nedosahuje kladné hodnoty -1,13%

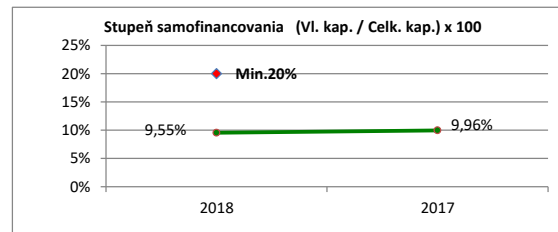
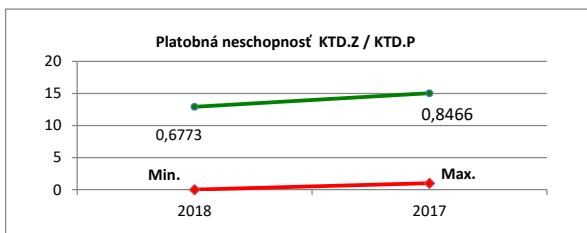
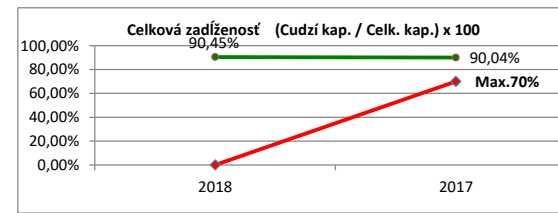
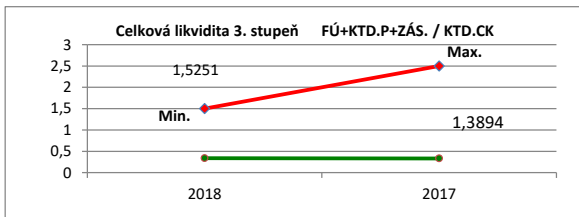
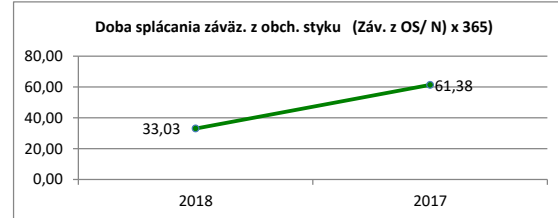
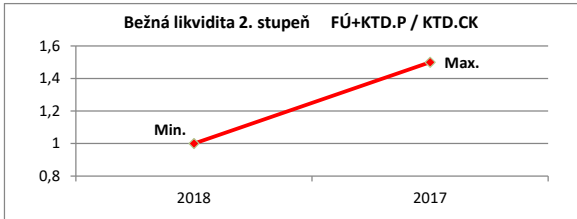
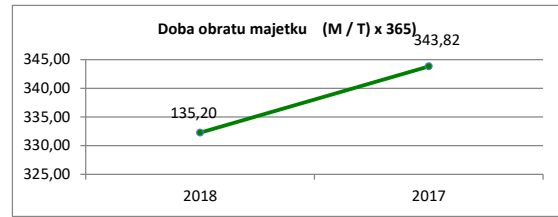
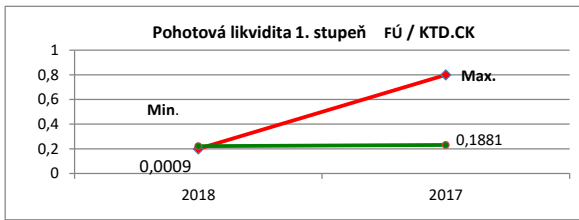
ROE - Rentabilita vlastného kapitálu-mala by byť vyššia ako výnosnosť bezrizikovej investície, čo nie je splnené dosiahnutím záporných hodnôt -11,87%

ROI - Rentabilita celkového kapitálu - vypovedá o intenzite reprodukcie vloženého kapitálu, ktorá sa pohybuje na záporných hodnotách -1,35%

INTERPRETÁCIA UKAZOVATEĽOV NÁKLADOVOSTI pre daný podnik : efektívnosť využitia nákladov

Celková nákladovosť výnosov - dosahuje hodnotu ukazovateľa rovnú 1, čo svedčí o hraničnej ziskovosti podniku

všetky hodnotené ukazovatele nákladovosti dosahujú priaznivé hodnoty, pričom najnižšie sú hodnoty úrovekovej nákladovosti a najvyššie osobnej nákladovosti



TAFLEROV BANKROTOVÝ MODEL

	Ukazovateľ	2018	2017
X ₁	EBT /Krátkodobé záväzky	-0,016	0,0191
X ₂	Obežný majetok/ Cudzí kapitál	0,3164	0,3092
X ₃	Krátkodobé záväzky/ majetok	0,8468	0,8401
X ₄	Tržby/majetok	1,0985	1,0616
hodnota T	$0,53*X_1 + 0,13*X_2 + 0,18*X_3 + 0,16*X_4 =$	0,3609	0,3714

Pre hodnoty T platí:

T > 0,3 - malá pravdepodobnosť bankrotu, podnik považujeme za bonitný

T < 0,2 - vysoké riziko bankrotu, podnik považujeme za bankrotujúci

EBT (earnings before taxes) - výsledok hospodárenia pred odpočítaním dane z príjmov

INTERPRETÁCIA MODELU:

Dosiahnuté hodnoty T prekačujú hranicu 0,3 a preto môžeme podnik považovať za **bonitný**.

Z hľadiska vývojového trendu podniku dosiahnuté hodnoty predikujú mierny pokles bonity podniku.

INDEX BONITY

	Ukazovateľ	2018	2017
X ₁	Cash flow/ Cudzí kapitál	0,096	0,116
X ₂	Celkový kapitál / Cudzí kapitál	1,106	1,111
X ₃	EBT/ Majetok	-0,014	0,016
X ₄	EBT/ Výnosy z výroby	-0,012	0,015
X ₅	Zásoby/ Výnosy z výroby	0,03	0,027
X ₆	Výnosy z výroby/ Majetok	1,086	1,044
hodnota B	$1,5 \cdot X_1 + 0,08 \cdot X_2 + 10 \cdot X_3 + 5 \cdot X_4 + 0,3 \cdot X_5 + 0,1 \cdot X_6 =$	0,153	0,613

Kritériá interpretácie hodnôt indexu bonity:

- B je väčšie než 3 - finančná situácia v podniku je **extrémne dobrá**
- B je v intervale 2 až 3 - finančná situácia v podniku je **veľmi dobrá**
- B je v intervale 1 až 2 - finančná situácia v podniku je **dobrá**
- B je v intervale 0 až 1 - podnik má určité **problémy**
- B je v intervale -1 až 0 - finančná situácia podniku je **zlá**
- B je v intervale -2 až -1 - finančná situácia podniku je **veľmi zlá**
- B je menšie než -2 - finančná situácia podniku je **extrémne zlá**

INTERPRETÁCIA MODELU:

Dosiahnuté hodnoty B nedosahujú hraníc 1 a preto môžeme konštatovať, že podnik má **problémy**.

Z hľadiska vývojového trendu podniku dosiahnuté hodnoty predikujú pokles bonity podniku.

Králičkov (Quick) test

	2018	body	2017	body
Miera samostatnosti (Vl. Kapit./ Celk. Kapit.)	9,55%	4,00	9,96%	4,00
Doba splácania dlhu (Cudz. Kapit - Fin. účty/CF)	8,26	3,00	6,74	3,00
Podiel CF na výnosoch (CF/V)	7,90%	2,00	9,87%	1,00
ROI použitím EBIAT (EBIAT/Celk.Kapit.)	-0,92%	5	0,99%	4
súčet bodov	-	14,00	-	12,00

Hodnotenie finančnej stability a výnosovej situácie podniku

situácia podniku	výborná	veľmi dobrá	dobrá	zlá	insolventnosť
body	1b	2b	3b	4b	5b
Miera samostatnosti	>30%	>20%	>10%	<=10%	<=0
Doba splácania dlhu	<3 roky	<5 rokov	<12 rokov	>=12 rokov	>30 rokov
Podiel CF na výnosoch	>10%	>8%	>5%	<=5%	<=0
ROI použitím EBIAT	>15%	>12%	>8%	<=8%	<=0

Celkové hodnotenie podniku podľa súčtu bodov

Súčet bodov je menej než 8 - veľmi dobrá finančná situácia
Súčet bodov je v intervale 8 až 11 - dobrá fin. situácia (bonitná firma)
Súčet bodov je v intervale 12 až 15 - zlá fin. situácia (smeruje k bankrotu)
Súčet bodov je v intervale 16 až 19 - veľmi zlá fin. situácia
Súčet bodov je viac než 19 - extrémne zlá fin. situácia

INTERPRETÁCIA MODELU:

Dosiahnuté bodové hodnoty pre mieru samostatnosti sa nachádzajú v intervale hodnotenia situácie ako zlej. Doba splácania dlhu sa nachádza v intervale hodnotenia situácie ako dobrej. Podiel CF na výnosoch sa nachádza v intervale hodnotenia situácie podniku ako veľmi dobrej. Rentabilita celkového kapitálu dosiahla bodové hodnoty v intervale hodnotenia situácie podniku ako zlej. Celkové hodnotenie podniku vypovedá o jeho zlej finančnej situácii a nezaraďuje ho medzi bonitné firmy.

EBIAT (earnings before interest after taxis) - výsledok hospodárenia pred odpočítaním nákladových úrokov a po odpočítaní dane z príjmov

SPRÁVA NEZÁVISLÉHO AUDÍTORA

Spoločníkom a štatutárnemu orgánu spoločnosti RIA LABORATÓRIUM s.r.o., Košice

Správa z auditu účtovnej závierky

Názor

Uskutočnili sme audit účtovnej závierky spoločnosti RIA LABORATÓRIUM s.r.o., Košice (ďalej len „Spoločnosť“), ktorá obsahuje súvahu k 31. decembru 2018, výkaz ziskov a strát za rok končiaci sa k uvedenému dátumu, a poznámky, ktoré obsahujú súhrn významných účtovných zásad a účtovných metód.

Podľa nášho názoru, priložená účtovná závierka poskytuje pravdivý a verný obraz finančnej situácie Spoločnosti k 31. decembru 2018 a výsledku jej hospodárenia za rok končiaci sa k uvedenému dátumu podľa zákona č. 431/2002 Z.z. o účtovníctve v znení neskorších predpisov (ďalej len „zákon o účtovníctve“).

Základ pre názor

Audit sme vykonali podľa medzinárodných audítorských štandardov (International Standards on Auditing, ISA). Naša zodpovednosť podľa týchto štandardov je uvedená v odseku Zodpovednosť audítora za audit účtovnej závierky. Od Spoločnosti sme nezávislí podľa ustanovení zákona č. 423/2015 o štatutárnom audite a o zmene a doplnení zákona č. 431/2002 Z. z. o účtovníctve v znení neskorších predpisov (ďalej len „zákon o štatutárnom audite“) týkajúcich sa etiky, vrátane Etického kódexu audítora, relevantných pre náš audit účtovnej závierky a splnili sme aj ostatné požiadavky týchto ustanovení týkajúcich sa etiky. Sme presvedčení, že audítorské dôkazy, ktoré sme získali, poskytujú dostatočný a vhodný základ pre náš názor.

Zodpovednosť štatutárneho orgánu za účtovnú závierku

Štatutárny orgán je zodpovedný za zostavenie tejto účtovnej závierky tak, aby poskytovala pravdivý a verný obraz podľa zákona o účtovníctve a za tie interné kontroly, ktoré považuje za potrebné na zostavenie účtovnej závierky, ktorá neobsahuje významné nesprávnosti, či už v dôsledku podvodu alebo chyby.

Pri zostavovaní účtovnej závierky je štatutárny orgán zodpovedný za zhodnotenie schopnosti Spoločnosti nepretržite pokračovať vo svojej činnosti, za opísanie skutočností týkajúcich sa nepretržitého pokračovania v činnosti, ak je to potrebné, a za použitie predpokladu nepretržitého pokračovania v činnosti v účtovníctve, ibaže by mal v úmysle Spoločnosť zlikvidovať alebo ukončiť jej činnosť, alebo by nemal inú realistickú možnosť než tak urobiť.

Zodpovednosť audítora za audit účtovnej závierky

Našou zodpovednosťou je získať primerané uistenie, či účtovná závierka ako celok neobsahuje významné nesprávnosti, či už v dôsledku podvodu alebo chyby, a vydať správu audítora, vrátane názoru. Primerané uistenie je uistenie vysokého stupňa, ale nie je zárukou toho, že audit vykonaný podľa medzinárodných audítorských štandardov vždy odhalí významné nesprávnosti, ak také existujú. Nesprávnosti môžu vzniknúť v dôsledku podvodu alebo chyby a za významné sa považujú vtedy, ak by sa dalo odôvodnene očakávať, že jednotlivito alebo v súhrne by mohli ovplyvniť ekonomické rozhodnutia používateľov, uskutočnené na základe tejto účtovnej závierky.

V rámci auditu uskutočneného podľa medzinárodných audítorských štandardov, počas celého auditu uplatňujeme odborný úsudok a zachováваме profesionálny skepticizmus. Okrem toho:

- Identifikujeme a posudzujeme riziká významnej nesprávnosti účtovnej závierky, či už v dôsledku podvodu alebo chyby, navrhujeme a uskutočňujeme audítorské postupy reagujúce na tieto riziká a získavame audítorské dôkazy, ktoré sú dostatočné a vhodné na poskytnutie základu pre náš názor. Riziko neodhalenia významnej nesprávnosti v dôsledku podvodu je vyššie ako toto riziko v dôsledku chyby,

pretože podvod môže zahŕňať tajnú dohodu, falšovanie, úmyselné vynechanie, nepravdivé vyhlásenie alebo obídenie internej kontroly.

- Oboznamujeme sa s internými kontrolami relevantnými pre audit, aby sme mohli navrhnúť auditorské postupy vhodné za daných okolností, ale nie za účelom vyjadrenia názoru na efektívnosť interných kontrol Spoločnosti.
- Hodnotíme vhodnosť použitých účtovných zásad a účtovných metód a primeranosť účtovných odhadov a uvedenie s nimi súvisiacich informácií, uskutočnené štatutárnym orgánom.
- Robíme záver o tom, či štatutárny orgán vhodne v účtovníctve používa predpoklad nepretržitého pokračovania v činnosti a na základe získaných auditorských dôkazov záver o tom, či existuje významná neistota v súvislosti s udalosťami alebo okolnosťami, ktoré by mohli významne spochybníť schopnosť Spoločnosti nepretržite pokračovať v činnosti. Ak dospejeme k záveru, že významná neistota existuje, sme povinní upozorniť v našej správe audítora na súvisiace informácie uvedené v účtovnej závierke alebo, ak sú tieto informácie nedostatočné, modifikovať náš názor. Naše závery vychádzajú z auditorských dôkazov získaných do dátumu vydania našej správy audítora. Budúce udalosti alebo okolnosti však môžu spôsobiť, že Spoločnosť prestane pokračovať v nepretržitej činnosti.
- Hodnotíme celkovú prezentáciu, štruktúru a obsah účtovnej závierky vrátane informácií v nej uvedených, ako aj to, či účtovná závierka zachytáva uskutočnené transakcie a udalosti spôsobom, ktorý vedie k ich vernému zobrazeniu.

Správa k ďalším požiadavkám zákonov a iných právnych predpisov

Správa k informáciám, ktoré sa uvádzajú vo výročnej správe

Štatutárny orgán je zodpovedný za informácie uvedené vo výročnej správe, zostavenej podľa požiadaviek zákona o účtovníctve. Náš vyššie uvedený názor na účtovnú závierku sa nevzťahuje na iné informácie vo výročnej správe.

V súvislosti s auditom účtovnej závierky je našou zodpovednosťou oboznámenie sa s informáciami uvedenými vo výročnej správe a posúdenie, či tieto informácie nie sú vo významnom nesúlade s auditovanou účtovnou závierkou alebo našimi poznatkami, ktoré sme získali počas auditu účtovnej závierky, alebo sa inak zdajú byť významne nesprávne.

Posúdili sme, či výročná správa Spoločnosti obsahuje informácie, ktorých uvedenie vyžaduje zákon o účtovníctve.

Na základe prác vykonaných počas auditu účtovnej závierky, podľa nášho názoru:

- informácie uvedené vo výročnej správe zostavenej za rok 2018 sú v súlade s účtovnou závierkou za daný rok,
- výročná správa obsahuje informácie podľa zákona o účtovníctve.

Okrem toho, na základe našich poznatkov o účtovnej jednotke a situácii v nej, ktoré sme získali počas auditu účtovnej závierky, sme povinní uviesť, či sme zistili významné nesprávnosti vo výročnej správe, ktorú sme obdržali pred dátumom vydania tejto správy audítora. V tejto súvislosti neexistujú zistenia, ktoré by sme mali uviesť.

Dňa 27.09.2019

TATRA-AUDIT, spol. s r.o.
Hroncova 2, 040 01 Košice
licencia SKAU č. 60



Ing. Alena Zborovská
licencia SKAU č. 414

ÚČTOVNÁ ZÁVIERKA

podnikateľov v podvojnóm účtovníctve



zostavená k 3 1 . 1 2 . 2 0 1 8

Číselné údaje sa zarovnávajú vpravo, ostatné údaje sa píše zľava. Nevyplnené riadky sa ponechávajú prázdne.
 Údaje sa vyplňajú paličkovým písmom (podľa tohto vzoru), písacím strojom alebo tlačiarňou, a to čiernou alebo tmavomodrou farbou.
 Á Ä B Ć D É F G H Í J K L M N O P Q R Š T Ú V X Ý Ž 0 1 2 3 4 5 6 7 8 9

Daňové identifikačné číslo 2 0 2 1 2 8 4 0 0 1 IČO 3 6 1 7 0 7 0 4 SK NACE 8 6 . 9 0 . 1	Účtovná závierka X riadna mimoriadna priebežná	Účtovná jednotka X malá veľká (vyznačí sa x)	Mesiac Rok Za obdobie od 1 2 0 1 8 do 1 2 2 0 1 8 Bezprostredne predchádzajúce obdobie od 1 2 0 1 7 do 1 2 2 0 1 7
---	---	---	--

Priložené súčasti účtovnej závierky
 Súvaha (Úč POD 1-01) (v celých eurách)
 Výkaz ziskov a strát (Úč POD 2-01) (v celých eurách)
 Poznámky (Úč POD 3-01) (v celých eurách alebo eurocentoch)

Obchodné meno (názov) účtovnej jednotky

R I A l a b o r a t ó r i u m s r . o . , K o š i c e

Sídlo účtovnej jednotky

Ulica
AMERICKÁ TRIEDA
Číslo
17
PŠČ Obec
0 4 0 1 3 K O Š I C E

Označenie obchodného registra a číslo zápisu obchodnej spoločnosti

O b c h o d n ý r e g i s t e r O k r e s n é h o s ú d u K o š i c e I , o d d i e l S r o , v l o ž k a č . 9 0 7 5 / V

Telefónne číslo Faxové číslo

0 5 5 / 6 3 6 6 4 2 2

E-mailová adresa

R I A L A B @ R I A L A B . S K

Zostavená dňa:

1 8 . 0 3 . 2 0 1 9

Schválená dňa:

. . 2 0

Podpisový záznam štatutárneho orgánu účtovnej jednotky alebo člena štatutárneho orgánu účtovnej jednotky alebo podpisový záznam fyzickej osoby, ktorá je účtovnou jednotkou:

Záznamy daňového úradu

Miesto pre evidenčné číslo

Odtlačok prezentačnej pečiatky daňového úradu



Označenie a	STRANA AKTÍV b	Číslo riadku c	Bežné účtovné obdobie		Bezprostredne predchádzajúce účtovné obdobie	
			1	Brutto - časť 1	Netto 2	Netto 3
				Korekcia - časť 2		
	SPOLU MAJETOK r. 02 + r. 33 + r. 74	01	4 4 0 9 1 9 3	2 4 5 4 3 6 8		
			1 9 5 4 8 2 5		2 6 3 1 9 6 2	
A.	Neobežný majetok r. 03 + r. 11 + r. 21	02	3 6 9 4 1 8 4	1 7 3 9 8 5 9		
			1 9 5 4 3 2 5		1 8 8 6 6 3 0	
A.I.	Dlhodobý nehmotný majetok súčet (r. 04 až r. 10)	03				
A.I.1.	Aktivované náklady na vývoj (012) - /072, 091A/	04				
2.	Softvér (013) - /073, 091A/	05				
3.	Oceniteľné práva (014) - /074, 091A/	06				
4.	Goodwill (015) - /075, 091A/	07				
5.	Ostatný dlhodobý nehmotný majetok (019, 01X) - /079, 07X, 091A/	08				
6.	Obstarávaný dlhodobý nehmotný majetok (041) - /093/	09				
7.	Poskytnuté preddavky na dlhodobý nehmotný majetok (051) - /095A/	10				
A.II.	Dlhodobý hmotný majetok súčet (r. 12 až r. 20)	11	3 6 9 4 1 8 4	1 7 3 9 8 5 9		
			1 9 5 4 3 2 5		1 8 8 6 6 3 0	
A.II.1.	Pozemky (031) - /092A/	12	1 0 3 7 8 4	1 0 3 7 8 4		
					1 0 3 7 8 4	
2.	Stavby (021) - /081, 092A/	13	2 8 4 5 3 1 4	1 4 5 3 4 9 9		
			1 3 9 1 8 1 5		1 6 2 7 9 2 3	
3.	Samostatné hnuteľné veci a súbory hnuteľných vecí (022) - /082, 092A/	14	7 3 5 8 2 9	1 7 3 3 1 9		
			5 6 2 5 1 0		1 4 5 6 6 6	



Označenie a	STRANA AKTÍV b	Číslo riadku c	Bežné účtovné obdobie		Bezprostredne predchádzajúce účtovné obdobie		
			1	Brutto - časť 1		Netto 2	Netto 3
				Korekcia - časť 2			
4.	Pestovateľské celky trvalých porastov (025) - /085, 092A/	15					
5.	Základné stádo a ťažné zvieratá (026) - /086, 092A/	16					
6.	Ostatný dlhodobý hmotný majetok (029, 02X, 032) - /089, 08X, 092A/	17					
7.	Obstarávaný dlhodobý hmotný majetok (042) - /094/	18	9 2 5 7	9 2 5 7	9 2 5 7		
8.	Poskytnuté preddavky na dlhodobý hmotný majetok (052) - /095A/	19					
9.	Opravná položka k nadobudnutému majetku (+/- 097) +/- 098	20					
A.III.	Dlhodobý finančný majetok súčet (r. 22 až r. 32)	21					
A.III.1.	Podielové cenné papiere a podiely v prepojených účtovných jednotkách (061A, 062A, 063A) - /096A/	22					
2.	Podielové cenné papiere a podiely s podielovou účasťou okrem v prepojených účtovných jednotkách (062A) - /096A/	23					
3.	Ostatné realizovateľné cenné papiere a podiely (063A) - /096A/	24					
4.	Pôžičky prepojeným účtovným jednotkám (066A) - /096A/	25					
5.	Pôžičky v rámci podielovej účasti okrem prepojeným účtovným jednotkám (066A) - /096A/	26					
6.	Ostatné pôžičky (067A) - /096A/	27					
7.	Dlhové cenné papiere a ostatný dlhodobý finančný majetok (065A, 069A, 06XA) - /096A/	28					



Ozna- čenie a	STRANA AKTÍV b	Číslo riadku c	Bežné účtovné obdobie		Bezprostredne predchádzajúce účtovné obdobie
			1	2	3
			Brutto - časť 1 Korekcia - časť 2	Netto	Netto
8.	Pôžičky a ostatný dlhodobý finančný majetok so zostatkovou dobou splatnosti najviac jeden rok (066A, 067A, 069A, 06XA) - /096A/	29			
9.	Účty v bankách s dobou viazanosti dlhšou ako jeden rok (22XA)	30			
10.	Obstarávaný dlhodobý finančný majetok (043) - /096A/	31			
11.	Poskytnuté preddávky na dlhodobý finančný majetok (053) - /095A/	32			
B.	Obežný majetok r. 34 + r. 41 + r. 53 + r. 66 + r. 71	33	7 0 2 9 7 2	7 0 2 4 7 2	
			5 0 0		7 3 2 7 6 3
B.I.	Zásoby súčet (r. 35 až r. 40)	34	8 1 2 5 1	8 1 2 5 1	
			0		7 4 4 7 1
B.I.1.	Materiál (112, 119, 11X) - /191, 19X/	35	8 1 2 5 1	8 1 2 5 1	
					7 4 4 7 1
2.	Nedokončená výroba a polotovary vlastnej výroby (121, 122, 12X) - /192, 193, 19X/	36			
3.	Výrobky (123) - /194/	37			
4.	Zvieratá (124) - /195/	38			
5.	Tovar (132, 133, 13X, 139) - /196, 19X/	39			
6.	Poskytnuté preddávky na zásoby (314A) - /391A/	40			
B.II.	Dlhodobé pohľadávky súčet (r. 42 + r. 46 až r. 52)	41			
B.II.1.	Pohľadávky z obchodného styku súčet (r. 43 až r. 45)	42			



Označenie a	STRANA AKTÍV b	Číslo riadku c	Bežné účtovné obdobie		Bezprostredne predchádzajúce účtovné obdobie		
			1	Brutto - časť 1		Netto 2	Netto 3
				Korekcia - časť 2			
1.a.	Pohľadávky z obchodného styku voči prepojeným účtovným jednotkám (311A, 312A, 313A, 314A, 315A, 31XA) - /391A/	43					
1.b.	Pohľadávky z obchodného styku v rámci podielovej účasti okrem pohľadávok voči prepojeným účtovným jednotkám (311A, 312A, 313A, 314A, 315A, 31XA)-/391A/	44					
1.c.	Ostatné pohľadávky z obchodného styku (311A, 312A, 313A, 314A, 315A, 31XA) - /391A/	45					
2.	Čistá hodnota zákazky (316A)	46					
3.	Ostatné pohľadávky voči prepojeným účtovným jednotkám (351A) - /391A/	47					
4.	Ostatné pohľadávky v rámci podielovej účasti okrem pohľadávok voči prepojeným účtovným jednotkám (351A) - /391A/	48					
5.	Pohľadávky voči spoločníkom, členom a združeniu (354A, 355A, 358A, 35XA) - /391A/	49					
6.	Pohľadávky z derivátových operácií (373A, 376A)	50					
7.	Iné pohľadávky (335A, 336A, 33XA, 371A, 374A, 375A, 378A) - /391A/	51					
8.	Odložená daňová pohľadávka (481A)	52					
B.III.	Krátkodobé pohľadávky súčet (r. 54 + r. 58 až r. 65)	53	1 6 1 4 1 5	1 6 0 9 1 5			
			5 0 0		1 4 6 9 8 2		
B.III.1.	Pohľadávky z obchodného styku súčet (r. 55 až r. 57)	54	1 4 1 5 8 0	1 4 1 0 8 0			
			5 0 0		1 3 4 8 1 7		
1.a.	Pohľadávky z obchodného styku voči prepojeným účtovným jednotkám (311A, 312A, 313A, 314A, 315A, 31XA) - /391A/	55					
1.b.	Pohľadávky z obchodného styku v rámci podielovej účasti okrem pohľadávok voči prepojeným účtovným jednotkám (311A, 312A, 313A, 314A, 315A, 31XA)-/391A/	56					



Označenie a	STRANA AKTÍV b	Číslo riadku c	Bežné účtovné obdobie		Bezprostredne predchádzajúce účtovné obdobie
			1	2	3
			Brutto - časť 1 Korekcia - časť 2	Netto	Netto
1.c.	Ostatné pohľadávky z obchodného styku (311A, 312A, 313A, 314A, 315A, 31XA) - /391A/	57	1 4 1 5 8 0 5 0 0	1 4 1 0 8 0	1 3 4 8 1 7
2.	Čistá hodnota zákazky (316A)	58			
3.	Ostatné pohľadávky voči prepojeným účtovným jednotkám (351A) - /391A/	59			
4.	Ostatné pohľadávky v rámci podielovej účasti okrem pohľadávok voči prepojeným účtovným jednotkám (351A) - /391A/	60			
5.	Pohľadávky voči spoločníkom, členom a združeniu (354A, 355A, 358A, 35XA, 398A) - /391A/	61			
6.	Sociálne poistenie (336A) - /391A/	62			
7.	Daňové pohľadávky a dotácie (341, 342, 343, 345, 346, 347) - /391A/	63	1 6 0 9 1	1 6 0 9 1	1 2 1 6 5
8.	Pohľadávky z derivátových operácií (373A, 376A)	64			
9.	Iné pohľadávky (335A, 33XA, 371A, 374A, 375A, 378A) - /391A/	65	3 7 4 4	3 7 4 4	
B.IV.	Krátkodobý finančný majetok súčet (r. 67 až r. 70)	66			
B.IV.1.	Krátkodobý finančný majetok v prepojených účtovných jednotkách (251A, 253A, 256A, 257A, 25XA) - /291A, 29XA/	67			
2.	Krátkodobý finančný majetok bez krátkodobého finančného majetku v prepojených účtovných jednotkách (251A, 253A, 256A, 257A, 25XA) - /291A, 29XA/	68			
3.	Vlastné akcie a vlastné obchodné podiely (252)	69			
4.	Obstarávaný krátkodobý finančný majetok (259, 314A) - /291A/	70			



Ozna- čenie a	STRANA AKTÍV b	Číslo riadku c	Bežné účtovné obdobie		Bezprostredne predchádzajúce účtovné obdobie	
			1	Brutto - časť 1	Netto 2	Netto 3
				Korekcia - časť 2		
B.V.	Finančné účty r. 72 + r. 73	71	4 6 0 3 0 6	4 6 0 3 0 6	5 1 1 3 1 0	
B.V.1.	Peniaze (211, 213, 21X)	72	1 1 0 5 5	1 1 0 5 5	7 4 6 4	
2.	Účty v bankách (221A, 22X, +/- 261)	73	4 4 9 2 5 1	4 4 9 2 5 1	5 0 3 8 4 6	
C.	Časové rozlíšenie súčet (r. 75 až r. 78)	74	1 2 0 3 7	1 2 0 3 7	1 2 5 6 9	
C.1.	Náklady budúcich období dlhodobé (381A, 382A)	75	5 2 2	5 2 2	1 4	
2.	Náklady budúcich období krátkodobé (381A, 382A)	76	1 0 2 9 8	1 0 2 9 8	9 5 2 9	
3.	Príjmy budúcich období dlhodobé (385A)	77				
4.	Príjmy budúcich období krátkodobé (385A)	78	1 2 1 7	1 2 1 7	3 0 2 6	

Ozna- čenie a	STRANA PASÍV b	Číslo riadku c	Bežné účtovné obdobie 4	Bezprostredne predchádzajúce účtovné obdobie 5
	SPOLU VLASTNÉ IMANIE A ZÁVÄZKY r. 80 + r. 101 + r. 141	79	2 4 5 4 3 6 8	2 6 3 1 9 6 2
A.	Vlastné imanie r. 81 + r. 85 + r. 86 + r. 87 + r. 90 + r. 93 + r. 97 + r. 100	80	2 3 4 3 7 3	2 6 2 1 9 7
A.I.	Základné imanie súčet (r. 82 až r. 84)	81	6 6 4 0	6 6 4 0
A.I.1.	Základné imanie (411 alebo +/- 491)	82	6 6 4 0	6 6 4 0
2.	Zmena základného imania +/- 419	83		
3.	Pohľadávky za upísané vlastné imanie (-/353)	84		
A.II.	Emisné ážio (412)	85		
A.III.	Ostatné kapitálové fondy (413)	86		
A.IV.	Zákonné rezervné fondy r. 88 + r. 89	87	1 3 2 7	1 3 2 7
A.IV.1.	Zákonný rezervný fond a nedeliteľný fond (417A, 418, 421A, 422)	88	1 3 2 7	1 3 2 7
2.	Rezervný fond na vlastné akcie a vlastné podieľy (417A, 421A)	89		



Označenie a	STRANA PASÍV b	Číslo riadku c	Bežné účtovné obdobie 4	Bezprostredne predchádzajúce účtovné obdobie 5
A.V.	Ostatné fondy zo zisku r. 91 + r. 92	90		
A.V.1.	Štatutárne fondy (423, 42X)	91		
	2. Ostatné fondy (427, 42X)	92		
A.VI.	Oceňovacie rozdiely z precenenia súčet (r. 94 až r. 96)	93		
A.VI.1.	Oceňovacie rozdiely z precenenia majetku a záväzkov (+/- 414)	94		
	2. Oceňovacie rozdiely z kapitálových účastín (+/- 415)	95		
	3. Oceňovacie rozdiely z precenenia pri zlúčení, splnutí a rozdelení (+/- 416)	96		
A.VII.	Výsledok hospodárenia minulých rokov r. 98 + r. 99	97	2 5 4 2 3 0	2 2 2 1 9 9
A.VII.1.	Nerozdelený zisk minulých rokov (428)	98	2 5 4 2 3 0	2 2 2 1 9 9
	2. Neuhradená strata minulých rokov (-/429)	99		
A.VIII.	Výsledok hospodárenia za účtovné obdobie po zdanení +/- r. 01 - (r. 81 + r. 85 + r. 86 + r. 87 + r. 90 + r. 93 + r. 97 + r. 101 + r. 141)	100	- 2 7 8 2 4	3 2 0 3 1
B.	Záväzky r. 102 + r. 118 + r. 121 + r. 122 + r. 136 + r. 139 + r. 140	101	2 2 1 9 9 9 5	2 3 6 9 7 6 5
B.I.	Dlhodobé záväzky súčet (r. 103 + r. 107 až r. 117)	102	1 1 0 2 8 2	1 3 2 2 6 9
B.I.1.	Dlhodobé záväzky z obchodného styku súčet (r. 104 až r. 106)	103		
	1.a. Záväzky z obchodného styku voči prepojeným účtovným jednotkám (321A, 475A, 476A)	104		
	1.b. Záväzky z obchodného styku v rámci podielovej účasti okrem záväzkov voči prepojeným účtovným jednotkám (321A, 475A, 476A)	105		
	1.c. Ostatné záväzky z obchodného styku (321A, 475A, 476A)	106		
	2. Čistá hodnota zákazky (316A)	107		
	3. Ostatné záväzky voči prepojeným účtovným jednotkám (471A, 47XA)	108		
	4. Ostatné záväzky v rámci podielovej účasti okrem záväzkov voči prepojeným účtovným jednotkám (471A, 47XA)	109		
	5. Ostatné dlhodobé záväzky (479A, 47XA)	110		
	6. Dlhodobé prijaté preddavky (475A)	111		
	7. Dlhodobé zmenky na úhradu (478A)	112		
	8. Vydané dlhopisy (473A/-/255A)	113		
	9. Záväzky zo sociálneho fondu (472)	114	1 2 6 0 1	1 3 8 1 7
	10. Iné dlhodobé záväzky (336A, 372A, 474A, 47XA)	115		
	11. Dlhodobé záväzky z derivátových operácií (373A, 377A)	116		
	12. Odložený daňový záväzok (481A)	117	9 7 6 8 1	1 1 8 4 5 2



Označenie a	STRANA PASÍV b	Číslo riadku c	Bežné účtovné obdobie 4	Bezprostredne predchádzajúce účtovné obdobie 5
B.II.	Dlhodobé rezervy r. 119 + r. 120	118		
B.II.1.	Zákonné rezervy (451A)	119		
2.	Ostatné rezervy (459A, 45XA)	120		
B.III.	Dlhodobé bankové úvery (461A, 46XA)	121		
B.IV.	Krátkodobé záväzky súčet (r. 123 + r. 127 až r. 135)	122	2 0 7 8 3 9 9	2 2 1 0 5 8 2
B.IV.1.	Záväzky z obchodného styku súčet (r. 124 až r. 126)	123	1 1 0 9 7 4	2 0 3 7 2 4
1.a.	Záväzky z obchodného styku voči prepojeným účtovným jednotkám (321A, 322A, 324A, 325A, 326A, 32XA, 475A, 476A, 478A, 47XA)	124		
1.b.	Záväzky z obchodného styku v rámci podielovej účasti okrem záväzkov voči prepojeným účtovným jednotkám (321A, 322A, 324A, 325A, 326A, 32XA, 475A, 476A, 478A, 47XA)	125		
1.c.	Ostatné záväzky z obchodného styku (321A, 322A, 324A, 325A, 326A, 32XA, 475A, 476A, 478A, 47XA)	126	1 1 0 9 7 4	2 0 3 7 2 4
2.	Čistá hodnota zákazky (316A)	127		
3.	Ostatné záväzky voči prepojeným účtovným jednotkám (361A, 36XA, 471A, 47XA)	128		
4.	Ostatné záväzky v rámci podielovej účasti okrem záväzkov voči prepojeným účtovným jednotkám (361A, 36XA, 471A, 47XA)	129		
5.	Záväzky voči spoločníkom a združeniu (364, 365, 366, 367, 368, 398A, 478A, 479A)	130	1 8 8 8 8 5 0	1 8 8 8 8 5 0
6.	Záväzky voči zamestnancom (331, 333, 33X, 479A)	131	5 2 8 7 9	5 0 6 6 3
7.	Záväzky zo sociálneho poistenia (336A)	132	8 7 4 2	4 5 6 6 8
8.	Daňové záväzky a dotácie (341, 342, 343, 345, 346, 347, 34X)	133	1 6 9 5 4	2 1 6 7 7
9.	Záväzky z derivátových operácií (373A, 377A)	134		
10.	Iné záväzky (372A, 379A, 474A, 475A, 479A, 47XA)	135		
B.V.	Krátkodobé rezervy r. 137 + r. 138	136	3 1 3 1 4	2 6 5 1 4
B.V.1.	Zákonné rezervy (323A, 451A)	137	3 1 3 1 4	2 6 4 3 2
2.	Ostatné rezervy (323A, 32X, 459A, 45XA)	138		8 2
B.VI.	Bežné bankové úvery (221A, 231, 232, 23X, 461A, 46XA)	139		4 0 0
B.VII.	Krátkodobé finančné výpomoci (241, 249, 24X, 473A, /-/255A)	140		
C.	Časové rozlíšenie súčet (r. 142 až r. 145)	141		
C.1.	Výdavky budúcich období dlhodobé (383A)	142		
2.	Výdavky budúcich období krátkodobé (383A)	143		
3.	Výnosy budúcich období dlhodobé (384A)	144		
4.	Výnosy budúcich období krátkodobé (384A)	145		



Označenie a	Text b	Číslo riadku c	Skutočnosť	
			bežné účtovné obdobie 1	bezprostredne predchádzajúce účtovné obdobie 2
			*	Čistý obrat (časť účt. tr. 6 podľa zákona)
**	Výnosy z hospodárskej činnosti spolu súčet (r. 03 až r. 09)	02	2 6 9 6 1 7 2	2 7 9 4 1 0 1
I.	Tržby z predaja tovaru (604, 607)	03		
II.	Tržby z predaja vlastných výrobkov (601)	04		
III.	Tržby z predaja služieb (602, 606)	05	2 6 6 6 2 8 0	2 7 4 6 6 7 5
IV.	Zmeny stavu vnútroorganizačných zásob (+/-) (účtová skupina 61)	06		
V.	Aktivácia (účtová skupina 62)	07		
VI.	Tržby z predaja dlhodobého nehmotného majetku, dlhodobého hmotného majetku a materiálu (641, 642)	08	2 2 5 0 0	1 7 5 0 0
VII.	Ostatné výnosy z hospodárskej činnosti (644, 645, 646, 648, 655, 657)	09	7 3 9 2	2 9 9 2 6
**	Náklady na hospodársku činnosť spolu r. 11 + r. 12 + r. 13 + r. 14 + r. 15 + r. 20 + r. 21 + r. 24 + r. 25 + r. 26	10	2 7 2 6 3 2 6	2 7 5 0 2 1 4
A.	Náklady vynaložené na obstaranie predaného tovaru (504, 507)	11		
B.	Spotreba materiálu, energie a ostatných neskladovateľných dodávok (501, 502, 503)	12	9 9 4 8 7 6	1 0 3 5 5 5 0
C.	Opravné položky k zásobám (+/-) (505)	13		
D.	Služby (účtová skupina 51)	14	1 4 9 4 0 7	1 4 8 0 7 8
E.	Osobné náklady (r. 16 až r. 19)	15	1 3 2 2 6 8 9	1 2 8 4 6 6 0
E.1.	Mzdové náklady (521, 522)	16	1 0 2 8 6 6 6	9 9 6 3 6 3
2.	Odmeny členom orgánov spoločnosti a družstva (523)	17		
3.	Náklady na sociálne poistenie (524, 525, 526)	18	2 7 8 9 8 9	2 7 1 4 3 9
4.	Sociálne náklady (527, 528)	19	1 5 0 3 4	1 6 8 5 8
F.	Dane a poplatky (účtová skupina 53)	20	6 3 0 0	6 3 4 4
G.	Odpisy a opravné položky k dlhodobému nehmotnému majetku a dlhodobému hmotnému majetku (r. 22 + r. 23)	21	2 4 0 7 7 3	2 4 3 7 8 0
G.1.	Odpisy dlhodobého nehmotného majetku a dlhodobého hmotného majetku (551)	22	2 4 0 7 7 3	2 4 3 7 8 0
2.	Opravné položky k dlhodobému nehmotnému majetku a dlhodobému hmotnému majetku (+/-) (553)	23		
H.	Zostatková cena predaného dlhodobého majetku a predaného materiálu (541, 542)	24	1 2 4 5	
I.	Opravné položky k pohľadávkam (+/-) (547)	25		5 0 0
J.	Ostatné náklady na hospodársku činnosť (543, 544, 545, 546, 548, 549, 555, 557)	26	1 1 0 3 6	3 1 3 0 2
***	Výsledok hospodárenia z hospodárskej činnosti (+/-) (r. 02 - r. 10)	27	- 3 0 1 5 4	4 3 8 8 7



Označenie a	Text b	Číslo riadku c	Skutočnosť	
			bežné účtovné obdobie 1	bezprostredne predchádzajúce účtovné obdobie 2
			*	Pridaná hodnota (r. 03 + r. 04 + r. 05 + r. 06 + r. 07) - (r. 11 + r. 12 + r. 13 + r. 14)
**	Výnosy z finančnej činnosti spolu r. 30 + r. 31 + r. 35 + r. 39 + r. 42 + r. 43 + r. 44	29		
VIII.	Tržby z predaja cenných papierov a podielov (661)	30		
IX.	Výnosy z dlhodobého finančného majetku súčet (r. 32 až r. 34)	31		
IX.1.	Výnosy z cenných papierov a podielov od prepojených účtovných jednotiek (665A)	32		
2.	Výnosy z cenných papierov a podielov v podielovej účasti okrem výnosov prepojených účtovných jednotiek (665A)	33		
3.	Ostatné výnosy z cenných papierov a podielov (665A)	34		
X.	Výnosy z krátkodobého finančného majetku súčet (r. 36 až r. 38)	35		
X.1.	Výnosy z krátkodobého finančného majetku od prepojených účtovných jednotiek (666A)	36		
2.	Výnosy z krátkodobého finančného majetku v podielovej účasti okrem výnosov prepojených účtovných jednotiek (666A)	37		
3.	Ostatné výnosy z krátkodobého finančného majetku (666A)	38		
XI.	Výnosové úroky (r. 40 + r. 41)	39		
XI.1.	Výnosové úroky od prepojených účtovných jednotiek (662A)	40		
2.	Ostatné výnosové úroky (662A)	41		
XII.	Kurzové zisky (663)	42		
XIII.	Výnosy z precenenia cenných papierov a výnosy z derivátových operácií (664, 667)	43		
XIV.	Ostatné výnosy z finančnej činnosti (668)	44		
**	Náklady na finančnú činnosť spolu r. 46 + r. 47 + r. 48 + r. 49 + r. 52 + r. 53 + r. 54	45	3 0 2 5	1 6 1 7
K.	Predané cenné papiere a podiely (561)	46		
L.	Náklady na krátkodobý finančný majetok (566)	47		
M.	Opravné položky k finančnému majetku (+/-) (565)	48		
N.	Nákladové úroky (r. 50 + r. 51)	49		
N.1.	Nákladové úroky pre prepojené účtovné jednotky (562A)	50		
2.	Ostatné nákladové úroky (562A)	51		
O.	Kurzové straty (563)	52		
P.	Náklady na precenenie cenných papierov a náklady na derivátové operácie (564, 567)	53		
Q.	Ostatné náklady na finančnú činnosť (568, 569)	54	3 0 2 5	1 6 1 7



Ozna- čenie a	Text b	Číslo riadku c	Skutočnosť	
			bežné účtovné obdobie 1	bezprostredne predchádzajúce účtovné obdobie 2
***	Výsledok hospodárenia z finančnej činnosti (+/-) (r. 29 - r. 45)	55	- 3 0 2 5	- 1 6 1 7
****	Výsledok hospodárenia za účtovné obdobie pred zdanením (+/-) (r. 27 + r. 55)	56	- 3 3 1 7 9	4 2 2 7 0
R.	Daň z príjmov (r. 58 + r. 59)	57	- 5 3 5 5	1 0 2 3 9
R.1.	Daň z príjmov splatná (591, 595)	58	1 5 4 1 6	3 1 4 9 0
2.	Daň z príjmov odložená (+/-) (592)	59	- 2 0 7 7 1	- 2 1 2 5 1
S.	Prevod podielov na výsledku hospodárenia spoločníkom (+/- 596)	60		
****	Výsledok hospodárenia za účtovné obdobie po zdanení (+/-) (r. 56 - r. 57 - r. 60)	61	- 2 7 8 2 4	3 2 0 3 1

A. INFORMÁCIE O ÚČTOVNEJ JEDNOTKE**a) Obchodné meno a sídlo spoločnosti:**

RIA laboratórium, s.r.o. Košice, Americká trieda 17, 040 13 Košice

Spoločnosť bola založená dňa 13. 12.1996 a zaregistrovaná v Obchodnom registri dňa 27.02.1997, pod vložkou č. 9075/V, odd. č. Sro

b) Opis hospodárskej činnosti spoločnosti

Hlavným predmetom činnosti spoločnosti podľa výpisu z Obchodného registra je (len hlavné aktivity):

- **Poskytovanie zdravotnej starostlivosti v neštátnom zdravotníckom zariadení v odbore klinická biochémia**

c) Priemerný prepočítaný počet zamestnancov spoločnosti

Priemerný prepočítaný počet zamestnancov spoločnosti v roku 2017 a 2016 je zobrazený v nasledujúcej tabuľke:

Názov položky	Bežné účtovné obdobie	Bezprostredne predchádzajúce účtovné obdobie
Priemerný prepočítaný počet zamestnancov	17	17
Stav zamestnancov ku dňu, ku ktorému sa zostavuje účtovná závierka, z toho:	17	17
počet vedúcich zamestnancov */	2	2

**/pod počtom vedúci zamestnanci sa rozumejú vedúci zamestnanci v priamej riadiacej pôsobnosti štatutárneho orgánu alebo člena štatutárneho orgánu a vedúci zamestnanci, ktorí sú v priamej riadiacej pôsobnosti tohto vedúceho zamestnanca*

d) Údaj či je jednotka neobmedzene ručiacim spoločníkom v iných účtovných jednotkách s uvedením obchodného mena a sídla takejto účtovnej jednotky :

Spoločnosť nie je neobmedzene ručiacim spoločníkom v iných spoločnostiach podľa § 56 ods. 5 Obchodného zákonníka.

e) Právny dôvod na zostavenie účtovnej závierky

Účtovná závierka Spoločnosti k 31. decembru 2018 je zostavená ako riadna účtovná závierka podľa § 17 ods. 6 zákona NR SR č. 431/2002 Z. z. o účtovníctve, za účtovné obdobie od 1. januára 2018 do 31. decembra 2018.

f) Dátum schválenia účtovnej závierky za bezprostredne predchádzajúce účtovné obdobie príslušným orgánom účtovnej jednotky.

Účtovná závierka Spoločnosti k 31. decembru 2017, za predchádzajúce účtovné obdobie, bola schválená valným zhromaždením Spoločnosti dňa 28. 04. 2018

B. INFORMÁCIE O ČLENOCH ŠTATUTÁRNYCH ORGÁNOV

Konateľom neboli v roku 2018 poskytnuté žiadne pôžičky, záruky alebo iné formy zabezpečenia. Tiež im neboli poskytnuté finančné prostriedky alebo iné plnenia na súkromné účely.

C. INFORMÁCIE O KONSOLIDOVANOM CELKU

Spoločnosť sa nezahŕňa do konsolidovanej účtovnej závierky spoločností a nie je povinná zostavovať konsolidovanú účtovnú závierku

E. INFORMÁCIE O PRIJATÝCH POSTUPOCH**VÝCHODISKÁ PRE ZOSTAVENIE ÚČTOVNEJ ZÁVIERKY**

Účtovná závierka bola zostavená za predpokladu nepretržitého trvania Spoločnosti (going concern).

Účtovné metódy a zásady boli aplikované v rámci platného zákona o účtovníctve konzistentne. V účtovnom období 2018 spoločnosť nevykonala žiadne opravy významných chýb minulých období.

Pri oceňovaní majetku a záväzkov sa uplatňuje zásada opatrnosti, t.j. berú sa za základ všetky riziká, straty a zníženia hodnoty, ktoré sa týkajú majetku a záväzkov a ktoré sú známe ku dňu, ku ktorému sa zostavuje účtovná závierka.

Zostavenie finančných výkazov vyžaduje, aby vedenie spoločnosti vypracovalo odhady a predpoklady ktoré majú vplyv na vykazované sumy aktív a pasív, uvedenie možných budúcich aktív a pasív k dátumu, ku ktorému sa zostavujú finančné výkazy ako aj na vykazovanú výšku nákladov a výnosov počas roka. Aj keď sú odhady založené na najlepších informáciách manažmentu o bežných udalostiach a aktivitách, skutočné výsledky sa môžu líšiť od týchto odhadov.

SPOSOB OCEŇOVANIA JEDNOTLIVÝCH ZLOŽIEK MAJETKU A ZÁVAZKOV**1. Dlhodobý nehmotný majetok a dlhodobý hmotný majetok**

Dlhodobý nehmotný majetok odpisovaný spoločnosť nevlastní.

Dlhodobý hmotný majetok nakupovaný sa oceňuje obstarávacou cenou, ktorá zahŕňa cenu obstarania a náklady súvisiace s obstaraním (clo, prepravu, montáž, poistné a pod.).

Súčasťou obstarávacej ceny dlhodobého hmotného a nehmotného majetku nie sú úroky z cudzích zdrojov ani realizované kurzové rozdiely, ktoré vznikli do momentu uvedenia dlhodobého majetku do používania.

Odpisy dlhodobého hmotného majetku sú stanovené vychádzajúc z predpokladanej doby jeho používania a predpokladaného priebehu jeho opotrebenia. Odpisovať sa začína prvým dňom mesiaca nasledujúceho po uvedení dlhodobého majetku do používania. Drobný dlhodobý hmotný majetok, ktorého obstarávací cena (resp. vlastné náklady) je 1 700 EUR a nižšia, sa odpisuje jednorazovo pri uvedení do používania. Pozemky sa neodpisujú.

Predpokladaná doba používania, metóda odpisovania a odpisová sadzba sú uvedené v nasledujúcej tabuľke

Druh majetku	Doba odpisovania	Sadzba odpisov	Metóda odpisovania
budova HM27016	20 rokov	5%	rovnomerná
automobily	4 roky	25%	rovnomerná
počítače	4 roky	25%	rovnomerná
prístroje a zariadenia	4-6 rokov		zrýchlená

Odpisový plán účtovných odpisov dlhodobého hmotného majetku podnik zostavil interným predpisom tak, že za základ vzal metódy používané pri vyčíslňovaní daňových odpisov. Odpisové sadzby pre účtovné a daňové odpisy dlhodobého majetku sa rovnajú, okrem budovy (HM27016), kde sú

stanovené účtovné odpisy na 240 mesiacov (20 rokov). V roku 2015 manažment prehodnotil dobu životnosti budovy z 50 rokov na 20 rokov. Jedná sa o špecifický typ budovy určenej na úzky okruh činností a vzhľadom na jej priestorovú a technologickú náročnosť v súlade s Postupmi účtovania, Opatrenie MF SR č. 23054/2002-92, § 20, ods. 5 bola doba odpisovania skrátená zo 600 mesiacov na 240 mesiacov.

2. Zásoby

Zásoby sa oceňujú obstarávacou cenou (nakupované zásoby). Obstarávacia cena zahŕňa cenu zásob a náklady súvisiace s obstaraním (prepravu, poistné, provízie, skonto a pod.). Úroky z cudzích zdrojov nie sú súčasťou obstarávacej ceny. Pri vyskladňovaní zásob sa používala metóda FIFO (prvá cena na ocenenie prírastku zásob sa použila ako prvá cena na ocenenie úbytku zásob). Zníženie hodnoty zásob sa upravuje vytvorením opravnej položky.

3. Pohľadávky

Pohľadávky pri ich vzniku sa oceňujú ich menovitou hodnotou; postúpené pohľadávky a pohľadávky nadobudnuté vkladom do základného imania sa oceňujú obstarávacou cenou vrátane nákladov súvisiacich s obstaraním. Toto ocenenie sa znižuje o pochybné a nevykázateľné pohľadávky.

4. Peňažné prostriedky a ceniny

Peňažné prostriedky a ceniny sa oceňujú ich menovitou hodnotou. Zníženie ich hodnoty sa vyjadruje opravnou položkou.

5. Náklady budúcich období a príjmy budúcich období

Náklady budúcich období a príjmy budúcich období sa vykazujú vo výške, ktorá je potrebná na dodržanie zásady vecnej a časovej súvislosti s účtovným obdobím.

6. Rezervy

Rezerva je záväzok predstavujúci existujúcu povinnosť Spoločnosti, ktorá vznikla z minulých udalostí a je pravdepodobné, že v budúcnosti zníži jej ekonomické úžitky. Rezervy sú záväzky s neurčitým časovým vymedzením alebo výškou a oceňujú sa odhadom v sume potrebnej na splnenie existujúcej povinnosti ku dňu, ku ktorému sa zostavuje účtovná závierka.

Tvorba rezervy sa účtuje na vecne príslušný nákladový alebo majetkový účet, ku ktorému záväzok prislúcha. Použitie rezervy sa účtuje na farchu vecne príslušného účtu rezerv so súvzťažným zápisom v prospech vecne príslušného účtu záväzkov. Rozpustenie nepotrebných rezerv alebo jej časti sa účtuje opačným účtovným zápisom ako sa účtovala tvorba rezervy.

7. Záväzky

Záväzky pri ich vzniku sa oceňujú menovitou hodnotou. Záväzky pri ich prevzatí sa oceňujú obstarávacou cenou. Ak sa pri inventarizácii zistí, že suma záväzkov je iná ako ich výška v účtovníctve, uvedú sa záväzky v účtovníctve a v účtovnej závierke v tomto zistenom ocenení.

8. Odložené dane

Odložené dane (odložená daňová pohľadávka a odložený daňový záväzok) sa vzťahujú na:

- dočasné rozdiely medzi účtovnou hodnotou majetku a účtovnou hodnotou záväzkov vykázanou v súvahe a ich daňovou základňou,
- možnosť umorovať daňovú stratu v budúcnosti, ktorou sa rozumie možnosť odpočítať daňovú stratu od základu dane v budúcnosti,
- možnosť previesť nevyužitú daňovú odpočty a iné daňové nároky do budúcich období.

Odložená daňová pohľadávka sa účtuje iba do takej výšky, do akej je pravdepodobné, že bude možné dočasné rozdiely vyrovnáť voči budúcemu základu dane. Pri výpočte odloženej dane sa

použije sadzba dane z príjmov, o ktorej sa predpokladá, že bude platiť v čase vyrovnania odloženej dane.

9. Výdavky budúcich období a výnosy budúcich období

Výdavky budúcich období a výnosy budúcich období sa vykazujú vo výške, ktorá je potrebná na dodržanie zásady vecnej a časovej súvislosti s účtovným obdobím.

10. Opravné položky

Opravné položky sa tvoria na základe zásady opatrnosti, ak je opodstatnené predpokladať, že došlo k zníženiu hodnoty majetku oproti jeho oceneniu v účtovníctve. Opravná položka sa účtuje v sume opodstatneného predpokladu zníženia hodnoty majetku oproti jeho oceneniu v účtovníctve.

11. Oprava chýb minulých období

Ak Spoločnosť zistí v bežnom účtovnom období významnú chybu týkajúcu sa minulých účtovných období, opraví túto chybu na účtoch Nerozdelený zisk minulých období a Neuhradená strata minulých rokov, t.j. bez vplyvu na výsledok hospodárenia v bežnom účtovnom období. Opravy nevýznamných chýb minulých účtovných období sa účtujú v bežnom účtovnom období na príslušný nákladový alebo výnosový účet.

V roku 2018 ani v predchádzajúcom účtovnom období Spoločnosť nevykonala žiadne opravy významných chýb minulých období.

F: INFORMÁCIE, KTORÉ VYSVETLÚJÚ A DOPLŇAJÚ SÚVAHU A VÝKAZ ZISKOV A STRÁT**1. informácie o dlhodobom hmotnom majetku.**

Prehľad o pohybe dlhodobého hmotného majetku od 1. Januára 2018 do 31. decembra 2018 a za porovnateľné obdobie od 1. Januára 2017 do 31. decembra 2017 je uvedený v nasledujúcich tabuľkách:

Dlhodobý hmotný majetok	Bežné účtovné obdobie							
	Pozemky	Stavby	Samostat. hnuteľné veci a súbory hnuteľných vecí	Pestovateľské celky trvalých porastov	Základné stádo a ťažné zvierata	Obstarávaný DHM	Poskytnuté preddavky na DHM	Spolu
a	b	c	d	e	f	g	h	i
Prvotné ocenenie								
Stav na začiatku účtovného obdobia	103 784	2 845 314	721 177			9 257		3 679 532
Prírastky			95 248					95 248
Úbytky			80 595					80 595
Presuny								0
Stav na konci účtovného obdobia	103 784	2 845 314	735 830	0	0	9 257	0	3 694 185
Oprávk								
Stav na začiatku účtovného obdobia		1 217 391	575 510					1 792 901
Prírastky		174 424	67 431					241 855
Úbytky			80 431					80 431
Stav na konci účtovného obdobia	0	1 391 815	125 121	0	0	0	0	1 954 325
Opravné položky								
Stav na začiatku účtovného obdobia								
Prírastky								
Úbytky								0
Stav na konci účtovného obdobia	0	0	0	0	0	0	0	0
Zostatková hodnota								
Stav na začiatku účtovného obdobia	103 784	1 627 923	145 666	0	0	9 257	0	1 886 630
Stav na konci účtovného obdobia	103 784	1 453 499	173 320	0	0	9 257	0	1 739 860

Dlhodobý hmotný majetok	Bezprostredne predchádzajúce účtovné obdobie							
	Pozemky	Stavby	Samostatné hnuteľné veci a súbory hnuteľných vecí	Pestovateľské celky trvalých porastov	Základné stádo a ťažné zvierata	Obstarávaný DHM	Poskytnuté preddavky na DHM	Spolu
a	b	c	d	e	f	g	h	i
Prvotné ocenenie								
Stav na začiatku účtovného obdobia	103 784	2 845 314	784 626					3 733 724
Prírastky			41 223			9 257		50 480
Úbytky			104 673					104 673
Presuny								0
Stav na konci účtovného obdobia	103 784	2 845 314	721 176	0	0	9 257	0	3 679 531
Oprávky								
Stav na začiatku účtovného obdobia		1 042 959	590 388					1 633 347
Prírastky		174 432	110 243					284 675
Úbytky			125 121					125 121
Stav na konci účtovného obdobia	0	1 217 391	125 121	0	0	0	0	1 792 901
Opravné položky								
Stav na začiatku účtovného obdobia								
Prírastky								
Úbytky								0
Stav na konci účtovného obdobia	0	0	0	0	0	0	0	0
Zostatková hodnota								
Stav na začiatku účtovného obdobia	103 784	1 802 355	194 238	0	0	0	0	2 109 634
Stav na konci účtovného obdobia	103 784	1 627 923	145 666	0	0	9 257	0	1 886 630

a) spôsob a výška poistenia DNM a DHM

Poistený majetok	Poistná suma	Platnosť zmluvy od-do
Havarijné a zákonné poistenie áut	jednotlivo	celoročne
Poistenie budovy združený živel	1 918 255	celoročne
Poistenie budovy vandalizmus, úmyselné poškodenie	33 194	celoročne
Poistenie budovy sklá	6 640	celoročne

b) Spoločnosť nemá dlhodobý majetok zaťažený záložným právom ani majetok pri ktorom vlastnícke právo nadobudol veriteľ zmluvou o zabezpečovacom prevode práva.

Spoločnosť počas rokov 2018 ani v bezprostredne predchádzajúcom účtovnom období neúčtovala o goodwill alebo zápornom goodwill, o derivátoch alebo vlastných akciách.

2. Zásoby

Spoločnosť má minimálne rýchloobrátkové zásoby materiálu, dôvod na tvorbu opravnej položky nenastal. Na zásoby nie je zriadené záložné právo.

3. Pohľadávky

Spoločnosť nemala nebonitné pohľadávky a rizikové pohľadávky, opravné položky k pohľadávkam v bežnom účtovnom období neboli tvorené.

veková štruktúra pohľadávok za bežné účtovné obdobie je uvedené v nasledujúcom prehľade:

Pohľadávky k 31.12.2018	V lehote splatnosti	Po lehote splatnosti	Pohľadávky spolu
a	b	c	d
Dlhodobé pohľadávky			
Pohľadávky z obchodného slyku			0
Pohľadávky voči dcérskej účtovnej jednotke a materskej účtovnej jednotke			0
Ostatné pohľadávky v rámci konsolidovaného celku			0
Pohľadávky voči spoločníkom, členom a združeniu			0
Iné pohľadávky			0
Dlhodobé pohľadávky spolu	0	0	0
Krátkodobé pohľadávky			
Pohľadávky z obchodného styku	141 580	500	141 080
Pohľadávky voči dcérskej účtovnej jednotke a materskej účtovnej jednotke			0
Ostatné pohľadávky v rámci konsolidovaného celku			0
Pohľadávky voči spoločníkom, členom a združeniu			0
Sociálne poistenie			0
Daňové pohľadávky a dotácie	16 091		16 091
Iné pohľadávky	3 744		3 744
Krátkodobé pohľadávky spolu	161 415	500	160 915

Pohľadávky podľa zostatkovej doby splatnosti	2018	2017
a	b	c
Pohľadávky po lehote splatnosti	500	640
Pohľadávky so zostatkovou dobou splatnosti do jedného roka	160 415	146 342
Krátkodobé pohľadávky spolu	160 915	146 982
Pohľadávky so zostatkovou dobou splatnosti jeden rok až päť rokov		
Pohľadávky so zostatkovou dobou splatnosti dlhšou ako päť rokov		
Dlhodobé pohľadávky spolu	0	0

Pohľadávky nie sú zabezpečené záložným právom ani inou formou zabezpečenia.

4. **krátkodobý finančný majetok – peniaze, bežné bankové účty:** účtami v bankách môže Spoločnosť voľne disponovať

Názov položky	2018	2017
Pokladnica, ceniny	11 055	7 464
Bežné bankové účty	449 251	503 846
Bankové účty termínované		
Peniaze na ceste		
Spolu	460 306	511 310

Podnik nevlastní cenné papiere

5. Informácie o významných položkách časového rozlíšenia na strane aktív

Opis položky časového rozlíšenia	2018	2017
Náklady budúcich období dlhodobé, z toho:	522	14
poistné		
poistenie zodpovednosti	14	14
servisné služby Websupport	3	
servisné služby Datacom	505	
Náklady budúcich období krátkodobé, z toho:	10 298	9 529
poistné	5 886	5 944
nájomné a služby	4 149	3 334
predplatné	263	251
Príjmy budúcich období krátkodobé, z toho:	1 217	3 026
poistné plnenie autá	1 217	3 026

6. Informácie o vlastnom imaní za bežné účtovné obdobie, a to

- základné imanie je vo výške 6 640 Eur, hodnota podielov je rozdelená medzi spoločníkov v pomere 30:70, základné imanie je splatené,
- rozdelenie účtovného zisku v vykazanom v účtovnom predchádzajúcom období :

Názov položky	Bezprostredne predchádzajúce účtovné obdobie
Účtovný zisk	32 031
Rozdelenie účtovného zisku	Bežné účtovné obdobie
Prídel do zákonného rezervného fondu	
Prídel do štatutárnych a ostatných fondov	
Prídel do sociálneho fondu	
Prídel na zvýšenie základného imania	
Úhrada straty minulých období	
Prevod do nerozdeleného zisku minulých rokov	32 031
Rozdelenie podielu na zisku spoločníkom, členom	
Iné	

7. Rezervy

Prehľad o rezervách za bežné účtovné obdobie je uvedený v nasledujúcom prehľade:

Názov položky	2018				
	stav k 01.01.2018	Tvorba	Použitie	Zrušenie	stav k 31.12.2018
a	b	c	d	e	f
Dlhodobé rezervy, z toho:					0
Krátkodobé rezervy, z toho:	26 514	31 314	26 514		31 314
na mzdy a odvody za dovol.	26 432	31 314	26 432		31 314
na nevyfakt.dod.BPMK	82		82		0

Prehľad o rezervách za predchádzajúce účtovné obdobie je uvedený v nasledujúcom prehľade

Názov položky	2017				
	stav k 01.01.2017	Tvorba	Použitie	Zrušenie	stav k 31.12.2017
a	b	c	d	e	f
Dlhodobé rezervy, z toho:					0
Krátkodobé rezervy, z toho:	19 935	26 514	19 935		26 514
na mzdy a odvody za dovol.	19 915	26 432	19 915		26 432
na nevyfakt.dod.BPMK	20	82	20		82
					0

8. Informácie o záväzkoch (okrem odloženého daňového záväzku)

Názov položky	2018	2017
Záväzky po lehote splatnosti	2 970	2 184
Záväzky so zostatkovou dobou splatnosti do jedného roka vrátane	2 075 429	2 208 398
Krátkodobé záväzky spolu	2 078 399	2 210 582
Záväzky so zostatkovou dobou splatnosti jeden rok až päť rokov	12 601	13 817
Záväzky so zostatkovou dobou splatnosti nad päť rokov		
Dlhodobé záväzky spolu	12 601	13 817

Záväzky nie sú zabezpečené záložným právom.

Dlhodobé záväzky vo výške 12.601 sú záväzky zo sociálneho fondu

9. Odložený daňový záväzok

Informácie o výpočte odloženého daňového záväzku a iné doplňujúce informácie k odloženej dani sú uvedené v poznámkach v časti IV.

10. Sociálny fond

Tvorba sociálneho fondu je v súlade so zákonom o sociálnom fonde stanovená na 1,5% z objemu hrubých miezd na ťarchu nákladov. Sociálny fond sa podľa zákona o sociálnom fonde čerpá na sociálne, zdravotné, rekreačné a iné potreby zamestnancov.

Názov položky	2018	2017
Začiatkový stav sociálneho fondu	13 817	14 396
Tvorba sociálneho fondu na ťarchu nákladov	6 241	6 429
Tvorba sociálneho fondu zo zisku		
Ostatná tvorba sociálneho fondu		
Tvorba sociálneho fondu spolu	6 241	6 429
Čerpanie sociálneho fondu	7 457	7 008
Konečný zostatok sociálneho fondu	12 601	13 817

11. Informácie o bankových úveroch, pôžičkách a krátkodobých finančných výpomociach

Názov položky	Mena	Úrok p. a. v%	Dátum splatnosti	2018	2017
a	b	c	d	e	f
Dlhodobé bankové úvery					
Krátkodobé bankové úvery					
kreditná karta	Eur	0, 18	15.01.2018		400

12. Informácie o tržbách

Oblasť odbytu	Klinická biochémia		Predaj DHM	
	2018	2017	2018	2017
a	b	c	d	e
Slovensko	2 666 280	2 746 675	22 500	17 500
Spolu	2 666 280	2 746 675	22 500	17 500

13. Informácie o výnosoch pri aktivácii nákladov a o výnosoch z hospodárskej činnosti, finančnej činnosti a mimoriadnej činnosti

Názov položky	2018	2017
Významné položky pri aktivácii nákladov:	0	0
	0	0
Ostatné významné položky výnosov z hospodárskej činnosti, z toho:	7 392	29 926
prijaté poisťné plnenie	7 343	29 926
odpis záväzkov	49	0
Finančné výnosy, z toho:	0	0
<i>Kurzové zisky, z toho:</i>	0	0
kurzové zisky ku dňu, ku ktorému sa zostavuje účtovná závierka	0	0
<i>Ostatné významné položky finančných výnosov, z toho:</i>	0	0
výnosové úroky na BU	0	0
Mimoriadne výnosy:	0	0

14. Informácie o čistom obrate

Názov položky	2018	2017
Tržby za vlastné výrobky		
Tržby z predaja služieb	2 666 280	2 746 675
Tržby za tovar		
Výnosy zo zákazky		
Výnosy z nehnuteľnosti na predaj		
Iné výnosy súvisiace s bežnou činnosťou		
Čistý obrat celkom	2 666 280	2 746 675

15. ÚDAJE O NÁKLADOCH

Názov položky	2018	2017
Náklady za poskytnuté služby, z toho:	149 407	148 078
Náklady voči audítorovi, audítorskej spo/očnosti, z toho:	3 240	3 240
náklady za overenie individuálnej účtovnej závierky	3 240	3 240
Ostatné významné položky nákladov zo poskytnuté služby, z toho:	146 167	144 838
cestovné	239	0
opravy a údržba	41 152	66 935
nájomné	7 064	7 073
servisné práce	49 970	29 712
software	5 162	1 966
spalovanie a odvoz odpadu	5 588	5 371
poštovne	3 002	3 201
telefony	10 350	9 020
prepravne	2 860	2 860
ISO norma	3 597	4 913
obedy nemocnica Šaca	13 915	11 908
ostatné nakupované služby	3 268	1 877
Ostatné významné položky nákladov z hospodárskej činnosti, z toho:	11 036	31 802
poistné	9 571	9 320
opravné položky k pohľadávkam	0	500
pokuta OU Košice	0	0
DPH samozdanenie §69	1 398	1 527
škodová udalosť HM16006	67	20 447
úrok z omeškania VSE	0	8
Finančné náklady, z toho:	1 617	1 617
<i>Kurzové straty, z toho:</i>	0	0
kurzové straty ku dňu, ku ktorému sa zostavuje účtovná závierka		
Ostatné významné položky finančných nákladov, z toho:	3 025	1 617
bankové poplatky	3 025	1 617
Mimoriadne náklady, z toho:	0	0

16. DANE Z PRÍJMOV

Informácie o dočasných rozdieloch a výpočte odloženej dane

Názov položky	Stav k 31.12.2017	Zaučtovaná do vlastného imania	Zaučtované do výkazu ziskov a strát	Stav k 31.12.2018
Dlhodobý majetok	-567 014	0	- 99 376	-467 638
Zásoby	0	0	0	0
Pohľadávky	400	0	- 150	250
Rezervy	82	0	- 82	0
Ostatné (Náklady podmienené úhradou)	0	0	569	569
Recertifikačný audit	2 474	0	- 804	1 670
Celkom	-564 058	0	- 98 909	-465 149
Sadzba dane z príjmov (v %)	21		21	21
Odložená daňová pohľadávka vypočítaná	0			0
Odložená daňová pohľadávka zaučtovaná	0	0	0	0
Odložený daňový záväzok	- 118 452		- 20 771	- 97 681

Odsúhlasenie vzťahu medzi splatnou daňou z príjmov, odloženou daňou z príjmov a výsledkom hospodárenia pred zdanením je uvedené v nasledujúcej tabuľke:

Názov položky	2018			2017		
	Základ dane	Daň	Daň v %	Základ dane	Daň	Daň v %
Výsledok hospodárenia pred zdanením, z toho:	-33 179			42 270		
teoretická daň		-6 968	21%		8 876	21%
Daňovo neuznané náklady	7 679	1 613	21%	6 485	1 362	21%
Výnosy nepodliehajúce dani	0	0	21%			21%
Zmena sadzby dane	0	0		0		
Iné	0	0		0		
Spolu		-5 355	-16%		10 238	24%
Splatná daň z príjmov		15 416	46%		31 490	74%
Odložená daň z príjmov		-20 771	-62%		-21 252	-50%
Celková daň z príjmov		-5 355	-16%		10 238	24%

G: ÚDAJE O PODSÚVAHOVÝCH ÚČTOCH – podnik nevykazuje žiadne položky na podsúvahových účtoch

L: ÚDAJE O INÝCH AKTÍVACH A INÝCH PASÍVACH

Informácie o podmienených záväzkoch – podnik nemá podmienené záväzky

Informácie o podmienenom majetku – podnik nemá podmienený majetok

M: ÚDAJE O PRÍJMOCH členov štatutárnych orgánov

Členovia orgánov spoločnosti nepoberajú žiadne peňažné ani nepeňažné príjmy za výkon funkcie. Spoločnosť neposkytuje za členov orgánov záruky za ich záväzky.

N: ÚDAJE O SPRIAZNENÝCH OSOBÁCH

Spoločnosť nerealizuje obchody so spriaznenými osobami

O. INFORMÁCIE O SKUTOČNOSTIACH, KTORÉ NASTALI PO DNI, KU KTORÉMU SA ZOSTAVUJE ÚČTOVNÁ ZÁVIERKA, DO DŇA ZOSTAVENIA ÚČTOVNEJ ZÁVIERKY

Po 31. decembri 2018 nenastali žiadne udalosti majúce významný vplyv na verné zobrazenie skutočností, ktoré sú predmetom účtovníctva.

P: ÚDAJE O VLASTNOM IMANÍ

Prehľad pohybu vlastného imania v priebehu bežného a predchádzajúceho účtovného obdobia je uvedený v nasledujúcich tabuľkách

Položka vlastného imania	Stav k 1.1.2018	Prírastky	Dividendy	Presuny	Stav k 31.12.2018
Základné imanie	6 640	0	0	0	6 640
Zákonný rezervný fond	1 327	0	0	0	1 327
Nerozdelený zisk minulých rokov	222 199	0	0	32 031	254 230
Výsledok hospodárenia bežného účtovného obdobia	32 031	-27 824	0	-32 031	-27 824
Vlastné imanie spolu	262 197	-27 824	0	0	234 373

Položka vlastného imania	Stav k 1.1.2017	Prírastky	Dividendy	Presuny	Stav k 31.12.2017
Základné imanie	6 640	0	0	0	6 640
Zákonný rezervný fond	1 327	0	0	0	1 327
Nerozdelený zisk minulých rokov	114 608	0	0	107 591	222 199
Výsledok hospodárenia bežného účtovného obdobia	107 591	32 031	0	-107 591	32 031
Vlastné imanie spolu	230 166	32 031	0	0	262 197

Rozdelenie hospodárskeho výsledku a výška vyplatených dividend:

Rozdelenie hospodárskeho výsledku za bezprostredne predchádzajúce účtovné obdobie roku 2017 je v časti P a) a to prevedením na nerozdelený zisk minulých rokov, k vyplateniu spoločníkom zostáva 1 888 850,38 Eur.

Rozdelený zisk za rok 2005 bol vyplatený čiastočne a k vyplateniu zostáva 220 580,37 Eur.

Rozdelený zisk za rok 2011 nebol vyplatený a k vyplateniu zostáva 331 475,73 Eur.

Rozdelený zisk za rok 2012 nebol vyplatený a k vyplateniu zostáva 548 582,67 Eur.

Rozdelený zisk za rok 2013 nebol vyplatený a k vyplateniu zostáva 434 801,19 Eur.

Rozdelený zisk za rok 2014 nebol vyplatený a k vyplateniu zostáva 353 410,42 Eur.

R. PREHĽAD PEŇAŽNÝCH TOKOV K 31. DECEMBRU 2018

Výkaz o peňažných tokoch je zostavený pri použití nepriamej metódy vykazovania peňažných tokov z prevádzkovej činnosti. Vzťah medzi peňažnými prostriedkami v prehľade peňažných tokov a v súvahe je uvedený v nasledujúcom prehľade:

	2018 EUR	2017 EUR
Finančné účty vykázané v súvahe	460 306	511 310
Kreditná karta	0	-400
Peňažné prostriedky a peňažné ekvivalenty vo výkaze peňažných tokov	460 306	510 910

	2018 EUR	2017 EUR
Čistý zisk (pred odpočítaním daňových a mimoriadnych položiek)	-33 179	42 270
Úpravy o nepeňažné operácie:		
Odpisy dlhodobého majetku	240 773	243 780
Zostatková cena dlhodobého likvidovaného majetku	0	20 448
Zmena stavu opravnej položky k pohľadávkam	0	500
Zmena stavu nákladov a výnosov budúcich období	-1 277	197
Zmena stavu rezerv	4 800	6 579
Strata / (zisk) z predaja dlhodobého majetku	-21 255	-17 000
Ostatné položky nezahrnuté do nepeňažných operácií	0	0
Zisk z prevádzky pred zmenou pracovného kapitálu	189 862	296 600
Zmena pracovného kapitálu:		
Úbytok (prírastok) pohľadávok z obchodného styku a časového rozlíšenia	-8 065	-30 700
Úbytok (prírastok) zásob	-6 780	-5 741
(Úbytok) prírastok záväzkov a časového rozlíšenia	-133 399	-51 352
Iné	0	0
Prevádzkové peňažné toky	41 618	208 807

	2018	2017
	EUR	EUR
Peňažné toky z prevádzkovej činnosti		
Prevádzkové peňažné toky	41 618	208 807
Zaplatená daň z príjmov	-19 475	-21 423
Vyplatené dividendy	0	-227 662
Čisté peňažné toky z prevádzkovej činnosti	22 143	-40 278
Peňažné toky z investičnej činnosti		
Nákup dlhodobého majetku	-95 247	-20 776
Príjmy z predaja dlhodobého majetku	22 500	17 500
Čisté peňažné toky z investičnej činnosti	-72 747	- 3 276
Peňažné toky z finančnej činnosti		
Čisté peňažné toky z finančnej činnosti	0	0
Prírastky (úbytky) peňažných prostriedkov a peňažných ekvivalentov	-50 604	-43 554
Peňažné prostriedky a peňažné ekvivalenty na začiatku roka	510 910	554 464
Peňažné prostriedky a peňažné ekvivalenty na konci roka	460 306	510 910

Peňažné prostriedky

Peňažnými prostriedkami sa rozumejú peňažné hotovosti, ekvivalenty peňažných hotovostí, peňažné prostriedky na účtoch v bankách, kontokorentný účet a časť zostatku účtu „Peniaze na ceste“, ktorá sa viaže na prevod medzi bežným účtom a pokladnicou alebo medzi dvoma bankovými účtami.

Peňažné ekvivalenty

Peňažnými ekvivalentmi sa rozumie krátkodobý finančný majetok, ktorý je zameniteľný za vopred známu sumu peňažných prostriedkov, pri ktorom nie je riziko výraznej zmeny jeho hodnoty v najbližších troch mesiacoch ku dňu zostavenia účtovnej závierky, napríklad termínované vklady na bankových účtoch, ktoré sú uložené najviac na trojmesačnú výpovednú lehotu, likvidné cenné papiere určené na obchodovanie, prioritné akcie obstarané účtovnou jednotkou, ktoré sú splatné do troch mesiacoch odo dňa, ku ktorému sa zostavuje účtovná závierka