

# SPRÁVA NEZÁVISLÉHO AUDÍTORA

z auditu konsolidovanej účtovnej závierky  
skupiny COOP Jednota Liptovský Mikuláš, SD  
za účtovné obdobie k 31.12.2018



AVA audit®



**KONSOLIDOVANÁ  
VÝROČNÁ SPRÁVA  
ZA ROK 2018**



## *OBSAH*

*Príhovor*

*Orgány družstva*

*Organizačná štruktúra*

*Základné ukazovatele*

*Majetok družstva*

*Obchodná činnosť*

*Marketingové aktivity*

*Zamestnanci*

*Členská základňa*

*Hospodárenie družstva a finančná pozícia*

*Správa audítora*

*Konsolidovaná účtovná zvierka*

## *Príhovor*

Vážení členovia,

systém spotrebných družstiev zostal aj v roku 2018 najväčším domácim obchodným reťazcom a najväčším predajcom potravín na slovenskom trhu. Obrat 26 spotrebných družstiev zaoberajúcich sa maloobchodnou činnosťou bol za rok 2018 o 3,5 % vyšší v porovnaní s predchádzajúcim rokom a to aj napriek tomu, že sa ekonomické podmienky na trhu výrazne nezlepšili. Aj v minulom roku sme pokračovali v prezentácii COOP Jednoty ako reťazca, ktorý vo svojich predajniach ponúka najväčšie množstvo slovenských výrobkov. V našich predajniach majú potraviny so slovenským pôvodom najväčšie zastúpenie spomedzi všetkých reťazcov. Aktívne podporujeme lokálnych dodávateľov a výrobcov, ktorí pôsobia v regiónoch Liptova, Spiša a Gemera. Našou prioritou je taktiež projekt 4 FRESH, ktorý je zameraný na zintenzívnenie predaja čerstvých potravín. V rámci tohto projektu kladieme dôraz na čerstvosť, stálu dostupnosť a priaznivú cenu pekárenských, mliečnych, mäsových výrobkov a ovocia, zeleniny.

Medzi spotrebnými družstvami na Slovensku sme sa výškou dosiahnutého obratu zaradili na ôsme miesto, keď sme úspešne odolávali konkurencii zahraničných a domácich obchodných reťazcov, pôsobiacich nielen v mestách, ale aj na dedinách. Patríme k družstvám s najväčším počtom prevádzkových jednotiek, ktoré sú rozmiestnené na Liptove, Spiši, Gemeri a Orave. Našu obchodnú sieť k 31.12.2018 tvorilo 138 predajní, ktoré zrealizovali MOO vo výške 65257 tis. € pri indexe 102,2 % s dosiahnutým kladným hospodárskym výsledkom. V rámci nášho družstva prevádzkujeme okrem predajní zaradených do nižších reťazcov aj 2 predajne z nášho najväčšieho obchodného reťazca Tempo, ktoré sa dosiahnutým maloobchodným obratom podieľali na celkovom obrate družstva 14 %-tami. V týchto prevádzkach ponúkame zákazníkom naozaj širokú ponuku tovarov doplnenú o exkluzívne a špeciálne výrobky.

Rok 2018 z obchodného hľadiska bol veľmi náročný, rozbiehali a finalizovali sme niekoľko veľkých projektov zameraných na automatizované objednávanie tovaru, či modernizáciu počítačového vybavenia predajní. Zaviedli sme do Tempa Liptovský Mikuláš a Tempa Spišská Nová Ves samoobslužné pokladne, ktoré sa u zákazníkov tešia veľkej obľube a výrazne zrýchľujú celý proces nákupu. Veľký dôraz sme kládli na plynulé a dôsledné zásobovanie predajní a nové efektívne marketingové aktivity. Nemenej dôležitá bola aj správne nastavená cenová politika. Medzi najpredávanejšie výrobky na pultoch našich predajní aj naďalej patrili tovary zaradené do kategórie vlastnej značky, ktoré sa dostali do povedomia zákazníkov pre svoju kvalitu a dobrú cenu. Tieto výrobky sú pravidelne testované na dodržiavanie parametrov, ktoré sú požadované pri ich uvedení na trh.

Pre našich zákazníkov pripravujeme nielen rôzne akcie, ale taktiež zvyšujeme komfort ich nákupu rôznymi službami. Na všetkých prevádzkových jednotkách poskytujeme služby: platba kartou, dobíjanie kreditov, služba COOP KASA - platba šekov a služba CASH BACK, keď si zákazník môže vybrať peniaze zo svojho účtu po zrealizovaní nákupu. Všetky služby sú čoraz viac využívané a stretávajú sa s priaznivou odozvou u našich zákazníkov.

Ďalšia dôležitá oblasť, ktorej sa venuje pozornosť, je starostlivosť o majetok družstva. V roku 2018 bolo realizovaných 52 investičných akcií v celkovej hodnote 1 377 tis. €. Rekonštrukciami a modernizáciami predajní rozširujeme nielen predajnú plochu, ale aj zvyšujeme kultúrnosť predaja pre zákazníkov a zlepšujeme pracovné podmienky pre našich

zamestnancov. K najvýznamnejším investičným akciám v roku 2018 patrili: rekonštrukcia predajne v Liptovskej Tepłej, zmodernizovanie predajne v Liptovskej Ondrašovej, kde bol vybudovaný aj bezbariérový vstup pre imobilných zákazníkov, rekonštrukcia a modernizácia supermarketu Tempo v Spišskej Novej Vsi, rekonštrukcia predajne v Spišských Vlachoch, modernizácia predajne v Hrachove a Rimavských Zalužanoch. Následne, po zrealizovanej modernizácii, sme preradili predajne do vyššieho reťazca. V línii rozširovania predajní typu Mix a Supermarket plánujeme pokračovať aj v roku 2019.

V regiónoch nášho pôsobenia sme v roku 2018 poskytovali pracovné príležitosti pre 669 zamestnancov vo všetkých činnostiach družstva. V sociálnej oblasti prispievame na stravovanie, poskytujeme pracovné oblečenie a pracie prostriedky na jeho udržiavanie, prispievame na doplnkové dôchodkové poistenie. Vytvárame sociálny fond, z ktorého sme okrem rekreácií a príspevkov na kultúrne a športové podujatia poskytli aj sociálne výpomoci a príspevok na dopravu do zamestnania. Naša COOP Jednota v snahe získavať nových kvalifikovaných pracovníkov, sa zapojila do systému duálneho vzdelávania v spolupráci s Hotelovou akadémiou v Liptovskom Mikuláši, ktorého základnou myšlienkou je prepojenie teoretických odborných vedomostí získaných v rámci školského vyučovania s praktickým vyučovaním priamo v moderných prevádzkach nášho družstva.

Členská základňa má 5 617 členov, ktorí sú združení v 97 členských základniach. Výbory členských základní aj v minulom roku realizovali kontrolnú činnosť v našich aj prenajatých priestoroch, organizovali vlastné kultúrne a spoločenské akcie a taktiež sa drobnou údržbou starali o majetok družstva.

Rok 2019 prinesie znovu mnoho náročných úloh a projektov. Zmeny v obchodnej sieti družstva, nárast nákladových položiek, silné konkurenčné prostredie a pretrvávajúce nepriaznivé ekonomické podmienky to sú hlavné faktory, ktoré budú ovplyvňovať naše hospodárenie. Aj napriek tomu sme si stanovili náročné ciele a úlohy: zabezpečiť plánované navýšenie maloobchodného obratu, stabilizovať obchodnú sieť družstva, skvalitňovať a rozširovať služby, udržať si stálych a získavať nových zákazníkov. V obchodnej politike sa chceme venovať novým, moderným metódam predaja na našich prevádzkových jednotkách využívajúc aj nové trendy v elektronizácii obchodu. Taktiež chceme pokračovať v zhodnocovaní majetku družstva, v zlepšovaní finančnej pozície a v regulovaní úverovej zaťažnosti. Aj v roku 2019 budeme venovať pozornosť vzdelávaniu pracovníkov na všetkých stupňoch riadenia s využitím nových programov v oblasti vzdelávania a rozvoja zamestnancov pre zabezpečenie kvalifikovanej pracovnej sily, na podporu motivácie, výkonnosti a profesionality zamestnancov.

Všetky naše ciele musia smerovať k uspokojovaniu potrieb našich členov a zákazníkov a k realizovaniu trvalo udržateľného rozvoja tak, aby sme naplnili zámery Stratégie rozvoja spotrebných družstiev, ktorú schválilo predstavenstvo COOP Jednoty Slovensko. Cieľom je udržať pozíciu skupiny COOP Jednota na trhu ako najväčšieho domáceho obchodného reťazca a naďalej pôsobiť ako kľúčový predajca potravín na Slovensku.

Spoločnosť COOP LC SEVER, a.s. bola založená dňa 1. januára 2008. Hlavným predmetom činnosti spoločnosti je nakupovanie tovarov za účelom ďalšieho predaja do malo a veľkoobchodu, baliarenská činnosť, cestná nákladná doprava, reklamná a propagačná činnosť, prieskum trhu a sprostredkovanie obchodu a služieb. Akciová spoločnosť sa zameriava predovšetkým na nákupnú, skladovaciú a distribučnú činnosť v sortimente

potravinárskeho tovaru, mliečnych výrobkov, ovocia a zeleniny ako aj priemyselného a drogistického tovaru.

Spoločnosť COOP LC SEVER, a.s. má dvoch akcionárov a to COOP Jednotu Liptovský Mikuláš, spotrebné družstvo a COOP Jednotu Trstená, spotrebné družstvo.

Kľúčovými zákazníkmi sú COOP Jednota Liptovský Mikuláš, spotrebné družstvo, COOP Jednota Trstená, spotrebné družstvo a COOP Jednota Námestovo, spotrebné družstvo. Prevádzkové jednotky COOP Jednot sa podieľajú na celkovom obrate spoločnosti 97,9%, pričom z toho COOP Jednota Liptovský Mikuláš sa podieľa na celkovom obrate 64,6%, COOP Jednota Trstená 23,9% a COOP Jednota Námestovo 9,4%.

K 31.12.2018 zásobovala naša spoločnosť celým sortimentom t.j. potravinárskym tovarom, mliečnymi výrobkami, ovocím a zeleninou, priemyselným ako aj drogistickým tovarom 138 prevádzkových jednotiek COOP Jednoty Liptovský Mikuláš a 47 prevádzkových jednotiek COOP Jednoty Trstená.

COOP LC SEVER, a.s. zásobuje mliečnymi výrobkami, ovocím a zeleninou a drogistickým tovarom aj 54 prevádzkových jednotiek COOP Jednoty Námestovo.

Okrem spomínanej siete predajní COOP Jednot dodáva naša spoločnosť tovar aj do 80 predajní nezávislej siete v regióne Liptova, Oravy, Spiša a Banskej Bystrice. Medzi najvýznamnejších zákazníkov nezávislej siete patria Liptovské pekárne a cukrárne VČELA – LIPPEK, k.s., Pekárne a cukrárne Rusina, Potraviny Longi Donovaly, Globus s.r.o., KFB Trans s.r.o., FASPOL, Milan Fedor – Natalia. Nezávislá sieť tvorí 2,1% veľkoobchodného obratu našej spoločnosti.

Spoločnosti COOP LC SEVER, a.s. sa podarilo efektívnym hospodárením dosiahnuť v roku 2018 kladný hospodársky výsledok – zisk.

Akciová spoločnosť prešla od jej založenia množstvom významných zmien, ktoré prispeli k tomu, aby sa z nej stalo moderné logistické centrum porovnateľné s ostatnými logistickými centrami na Slovensku. Medzi najvýznamnejšie určite patrí rekonštrukcia a rozšírenie skladových priestorov v Liptovskom Mikuláši, t.j. centrálneho skladu, skladu mliečnych výrobkov a skladu drogerie a priemyselného tovaru, čím sme získali takmer 5 200 m<sup>2</sup> úžitkovej skladovej plochy. Okrem rekonštrukcie skladových priestorov, prešla komplexnou rekonštrukciou aj administratívna časť budovy.

Modernizáciou prešiel aj spôsob vychystávania tovaru v sklade, systém nákupu, spracovania objednávok z predajní či faktúr od dodávateľov. Zavedením informačného systému BARIS od spoločnosti KASO TECHNOLOGIES dokážeme efektívnejšie regulovať jednotlivé procesy v rámci nášho logistického centra.

V roku 2009 bolo založené v spolupráci s Mraziarňami Poprad, s.r.o. distribučné centrum DC NORDIA, s.r.o. Poprad, ktorého spoločníkom je aj COOP LC SEVER, a.s.. DC NORDIA zásobuje sortimentom chladených, mrazených a mäsových výrobkov ako aj vajec predajne COOP Jednoty Liptovský Mikuláš, COOP Jednoty Trstená, COOP Jednoty Námestovo a COOP Jednoty Poprad.

V roku 2012 bol v prenajatých priestoroch COOP Jednoty Trstená na Oravskom Podzámku zriadený sklad ovocia a zeleniny a naša spoločnosť začala so zásobovaním zákazníkov aj sortimentom ovocia a zelenina, čo výrazne prispelo k nárastu veľkoobchodného obratu.

V roku 2014 sa spoločnosť PRETO, s.r.o. stala spoločníkom v distribučnom centre DC NORDIA, a.s.. Tento krok pomohol zjednodušiť riadiace procesy a zefektívniť činnosť distribučného centra.

Najdôležitejším projektom v roku 2015 bola zmena cenotvorby - prechod na tzv. "Netto ceny". Z najvýznamnejších investícií to bola výmena servera.

V roku 2016 bolo na COOP LC SEVER, a.s. zavedené riadenie tovarových zásob - RTZ. Zavedenie RTZ by malo v budúcnosti zabezpečiť zefektívnenie činností a jednotlivých procesov ako aj optimalizáciu stavu zásob v našej spoločnosti.

V roku 2018 sa začala realizácia prístavby skladu mliečnych výrobkov, časť expedícia, ktorá pomôže zefektívniť vychystávanie tovaru a zlepšiť pracovné podmienky v sklade.

Okrem skvalitňovania služieb pre našich zákazníkov kladieme veľký dôraz aj na starostlivosť o majetok spoločnosti, analýzu nákladov, efektívne vynakladanie finančných prostriedkov ako aj na neustále zlepšovanie pracovného prostredia pre našich 108 zamestnancov. Zo sociálneho fondu poskytujeme pre zamestnancov príspevok na dopravu do zamestnania, príspevok na kultúrne a športové podujatia a príspevok na regeneráciu pracovnej sily. Od roku 2015 pribudla pre zamestnancov COOP LC SEVER, a.s. možnosť regenerácie pracovných síl v rôznych zariadeniach ako sú wellness, plaváreň a podobne.

Spoločnosť COOP LC SEVER, a.s. je na trhu už 11 rokov a za túto dobu dokázala, že jej založenie bol krok správnym smerom a je prínosom pre všetkých jej zákazníkov. Pred nami je ďalší náročný rok, ktorý bude takisto poznačený rastúcim tlakom zo strany konkurencie, ale aj napriek tomu sme si na rok 2019 stanovili náročné ciele a to: udržať objem veľkoobchodného obratu, hospodáriť so ziskom, skvalitňovať služby voči súčasným odberateľom, rozšíriť okruh o nových odberateľov.

## *ORGÁNY DRUŽSTVA*

**Zhromaždenie delegátov**  
**80 členov**

### **Predstavenstvo**

Ing. Ján Šlauka

predseda predstavenstva

Ing. Iveta Ághová

podpredseda predstavenstva

členovia:

Ing. Katarína Hrušková

Ing. Ján Buroci

JUDr. Anna Dávideková

Peter Šoltýs

Vladimír Majerčík

Jozef Dolný

Ing. Miroslav Šlauka

**Kontrolná komisia**

Markéta Perašínová  
predsedníčka kontrolnej komisie  
Jozef Bajtoš  
podpredseda kontrolnej komisie

členovia:

Eva Kováčová  
Jarmila Herichová  
Ladislav Majkut

**ORGANIZAČNÁ ŠTRUKTÚRA****Predsedapredstavenstva**

Ing. Ján Šlauka

**Odbor ekonomiky a financovania**

Ing. Iveta Ághová  
podpredseda predstavenstva

**Obchodno –prevádzkový odbor**

Ing. Michal Tužák  
riaditeľ poverený vedením odboru

**Odbor správy majetku**

Karol Paldan

**Divízia Lipt. Mikuláš**

Mgr. Stanislav Klepáč  
vedúci strediska

**Divízia Spišská Nová Ves**

Ing. Ernest Jakubčo  
riaditeľ

**Divízia Rimavská Sobota**

Ing. Soňa Balážiková  
vedúca strediska

**ZÁKLADNÉ UKAZOVATELE**

• Tržby za predaj tovaru a služieb	69 751 935 €
• Počet predajní	138
• Majetok skupiny	23 093 409 €
• Zrealizované investície	1 927 765 €
• Počet zamestnancov (priem.prepočítaný stav)	776,75
• Počet členov družstva	5 617



## MAJETOK SKUPINY

### Majetok podľa druhov

aktíva celkom: 23 093 409 €

z toho:

- neobežný majetok 15 218 462€
- obežný majetok 7 874 947€



### Investície roku 2018

investície celkom: 1 927 765 €

z toho:

- nehmotný majetok 57 020 €
- stavebné práce 875 243 €
- stroje a zariadenia 700 616 €
- kúpa nehnuteľností 105 463 €
- obstarávaný DHM 189 423 €



Pasíva : celkom 23 093 409 €

- vlastné imanie 6 626 066 €
- cudzie zdroje 16 467 343 €

## OBCHODNÁ ČINNOSŤ

### Maloobchod

▪ Počet divízií	3
▪ Počet predajní:	138
Liptovský Mikuláš	83
Spišská Nová Ves	29
Rimavská Sobota	26
▪ Maloobchodný obrat	65 256 769€
▪ Veľkoobchodný obrat	49 844 080€

Medzi spotrebnými družstvami Slovenska sa výškou maloobchodného obratu radíme na ôsme miesto a náš podiel na maloobchodnom obrate družstiev je takmer 5 % .

### Štruktúra obratu podľa reťazcov

Reťazec	počet predajní	MOO 2018 ( v tis. €)	% podiel
• TEMPO I	1	3 502	5,4
• TEMPO II	1	5 708	8,7
• Supermarket II	12	13 216	20,3
• Supermarket III	6	3 991	6,1
• MIX	48	23 445	35,9
• JEDNOTA I	50	12 942	19,8
• JEDNOTA II	20	2 453	3,8

**Veľkoobchodný obrat** **49 844 080 €**

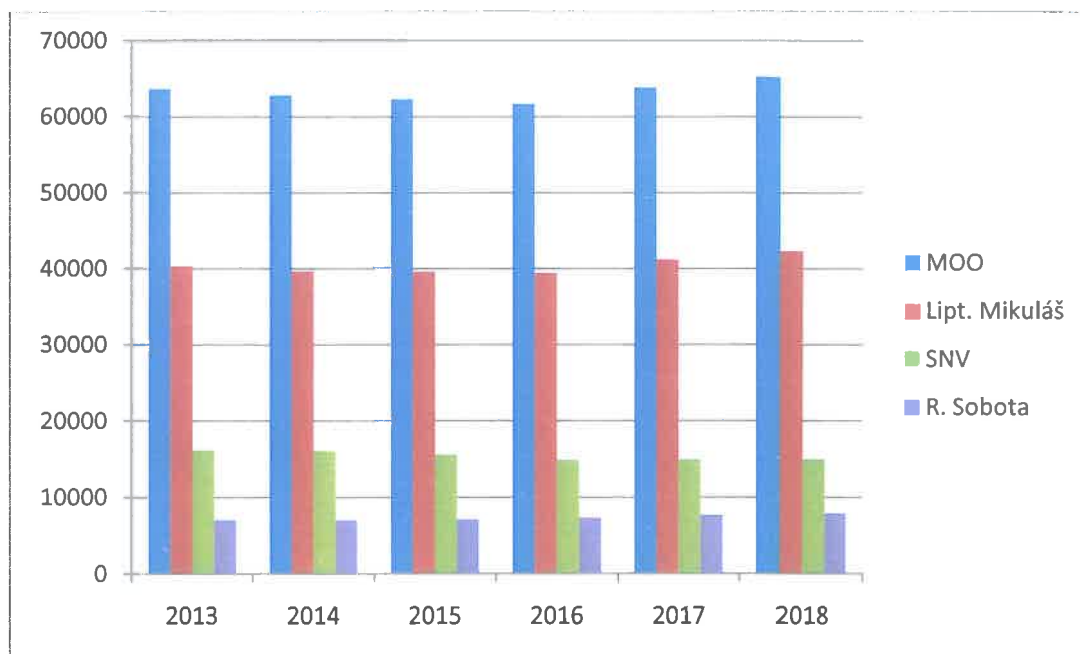
z toho:

• dodávky do COOP Jednota LM	32 227 886 €
• dodávky do COOP Jednota Trstená	11 914 708 €
• dodávky do COOP Jednota Námestovo	4 672 392 €
• nezávislá sieť	1 029 094 €

## Vývoj maloobchodného obratu

	2013	2014	2015	2016	2017	2018
<b>Maloobchodný obrat celkom</b>						
(v tis. €)	63 658	62 811	62 278	61 666	63 847	65 257
z toho: Liptovský Mikuláš	40 395	39 696	39 609	39 392	41 172	42 353
Spišská Nová Ves	16 202	16 096	15 594	14 952	14 988	14 963
Rimavská Sobota	7 061	7 019	7 075	7 322	7 687	7 941

## Vývoj maloobchodného obratu



## Vývoj veľkoobchodného obratu

	2012	2013	2014	2015	2016	2017	2018
<b>VO obrat s DPH celkom</b>	48 809 326	50 511 537	49 644 772	47 222 964	47 046 965	48 559 216	49 844 080
<b>dodávky do CJ LM</b>	31 829 508	33 577 968	32 822 373	30 980 526	30 624 687	31 403 968	32 227 886
<b>dodávky do CJ Trstená</b>	11 819 673	11 671 467	11 465 700	10 824 064	10 951 750	11 415 496	11 914 708
<b>dodávky do CJ Námestovo</b>	3 835 408	4 116 376	4 227 744	4 339 634	4 337 442	4 378 377	4 672 392
<b>nezávislá sieť</b>	1 324 737	1 145 726	1 128 955	1 078 740	1 133 086	1 361 441	1 029 094

## Vývoj veľkoobchodného obratu



## MARKETINGOVÉ AKTIVITY

### ➤ Letákové akcie – najúčinnější marketingový nástroj

#### ▪ **centrálne organizované letákové akcie**

26 akcií organizovaných v pravidelných dvojtýždňových cykloch. Priemerne sa na akciách zúčastňovalo 80 dodávateľov a bolo ponúkaných 120 výrobkov

#### ▪ **v l a s t n é**

9 akcií zameraných na ponuku sezónneho tovaru – veľkonočného, letného, vianočného, 26 víkendových akcií na vybraných predajniach a 52 víkendových akcií v supermarketoch TEMPO

### ➤ **Tovary vlastnej značky** – najpredávanejšie druhy tovarov s nezameniteľným dizajnom obalov a výbornou cenou

svojich zákazníkov si našli tovary predávané pod vlastnou značkou, ktorých predaj sa každoročne zvyšuje. Tovary predávané pod vlastnou značkou tvorí 670 výrobkov a 41 výrobkov je vyrábaných dodávateľmi výhradne pre systém COOP. Tieto tovary sú pri ich uvedení na trh pravidelne testované. Sú predávané pod značkou:

- **Premium** 64 výrobkov  
špičkové výrobky najvyššej kvality za výhodnú cenu
- **COOP Jednota tradičná kvalita** 375 výrobkov  
značka je garanciou vyššej kvality za bežnú cenu
- **Jednota Dobrá cena** 113 výrobkov  
kvalitné výrobky s charakteristickým obalom za veľmi výhodnú cenu.
- **Junior** 31 výrobkov  
výrobky pre najmenších vyrobené z kvalitných surovín
- **Mamičkiné dobroty** 35 výrobkov  
tradičné slovenské výrobky a špeciality dodávané slovenskými výrobcami
- **Active life** 24 výrobkov  
probiotické a nízkoúčinné výrobky zdravej výživy
- **Domácnosť** 24 výrobkov  
výrobky vysokej kvality zamerané na pomoc pri čistení, varení a praní
- **BIO** 4 výrobkov  
výrobky určené pre diabetikov a celiakov
  
- **Tovary vyhradené pre COOP Jednota a COOP EURO** 41 výrobkov  
výrobky pre zákazníkov preferujúcich aktívny životný štýl

### ➤ **Dlhodobá nízka cena** – významný prvok v ponuke tovarov

Tovary s označením „DNC“ sú významným prvkom jednak v rozširovaní ponuky a v znižovaní cenovej úrovne pre spotrebiteľa. Ide o tovary bežnej potreby a sezónne tovary, ktoré sú cenovo zvýhodnené.

➤ <b>Predaj celkom</b>	<b>65 256 769 €</b>
z toho: integrovaný predaj	53 928 194 €
% integrovaného predaja	82,64 %
Čerstvý tovar	24 673 584 €
podiel na predaji	37,81 %

Skladový tovar	40 583 185 €
podiel na predaji	62,19 %
Predaj vlastnej značky z COOP LC SEVER a DC NORDIA	13 259 281 €
podiel na predaji	20,32 %

➤ **Nadácia Jednota**

Časť finančných prostriedkov získaných z predaja vybraných výrobkov sa odvádza na fond Nadácia Jednota, z ktorého sa financujú rozmanité projekty v zdravotníctve, školstve a pod.. V rámci projektu „Jednota školám“ boli v roku 2018 odovzdané školám na celom Slovensku športové pomôcky a nemocniciam v sídlach COOP Jednot finančné príspevky na nákup zdravotníckych prístrojov.

➤ **Sponzorstvo a reklama**

Ani v roku 2018 sme nezabudli na tých, ktorí pomáhajú zviditeľniť regióny, v ktorých pôsobí naše družstvo. Prispievame na zdravotníctvo, šport a na akcie, ktoré organizujú obce a mestá. Podporujeme už tradične detské domovy v Ružomberku a Liptovskom Hrádku. V roku 2018 sme na uvedené aktivity prispeli čiastkou 6,5 tis. €. Na propagáciu družstva a na zníženie tlaku narastajúcej konkurencie bolo uskutočnených viacero projektov, napr. pravidelné uverejňovanie reklamy v periodikách a projekty reklamnej účasti na rôznych športových a kultúrnych podujatiach v celkovej výške 28 900 €.

➤ **Služby**

- platbu nákupu platobnou kartou
- služba COOP KASA, keď je možné zaplatiť šeky vybraných spoločností
- služba AXA dobitie kreditu na mobilný telefón
- darčkové koše, darčkové balenie
- služba CASH BACK výber peňazí priamo na predajni po zrealizovaní nákupu

➤ **Nákupná karta**

Dôležitým marketingovým nástrojom je jednotná nákupná karta, ktorá platí vo všetkých predajniach spotrebných družstiev na Slovensku. Majitelia nákupných kariet členovia a zákazníci nakúpili v predajniach nášho družstva tovar za 35 440 tis. € a podiel ich nákupov na maloobchodnom obrate je 54,31 %, z toho podiel členov je 8,01%.



## ZAMESTNANCI

### Priemerný prepočítaný počet zamestnancov k 31.12.2018

<b>Celkom</b>	<b>777</b>
➤ Divízia L. Mikuláš	432
➤ Divízia Spišská Nová Ves	159
➤ Divízia Rimavská Sobota	78
➤ COOP LC Sever a.s.	108

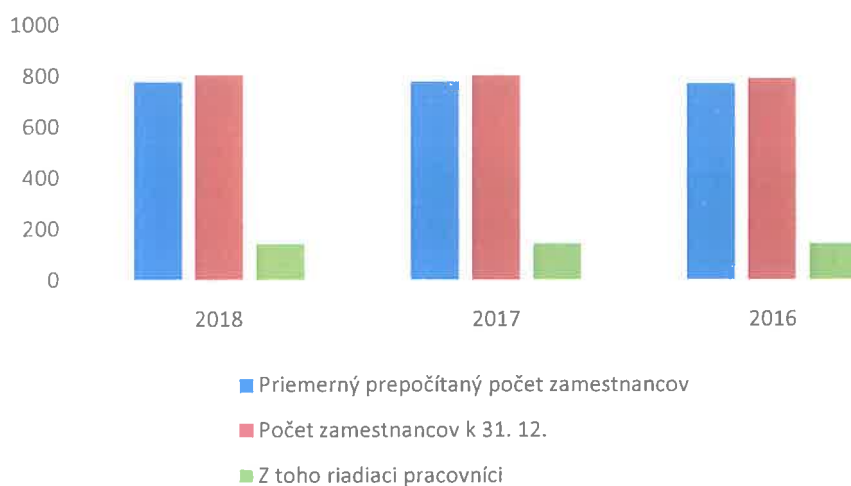
### Štruktúra zamestnancov

➤ prevádzkoví zamestnanci	681
➤ riadiaci a správny aparát	77
➤ zamestnanci ostatných činností	19

### Osobné náklady

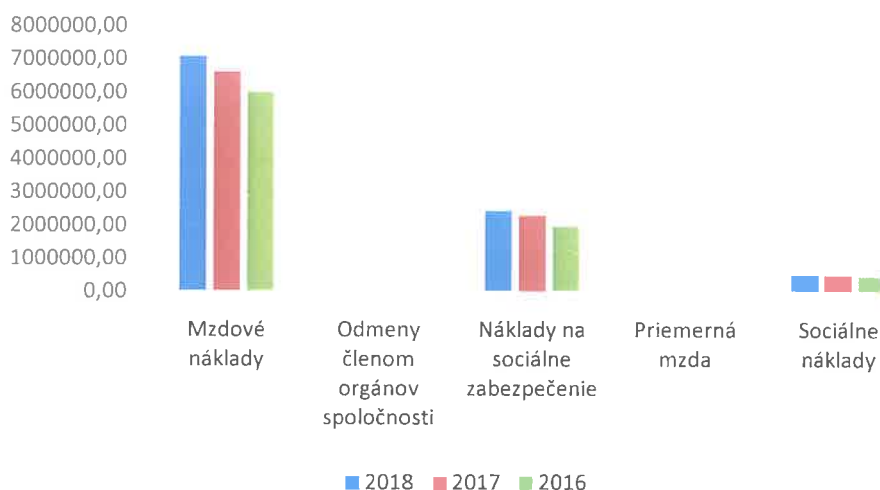
Počet zamestnancov materská a dcérska spoločnosť spolu	2018	2017	2016
Priemerný prepočítaný počet zamestnancov	776,75	777,75	770
Počet zamestnancov k 31. 12.	804	804	792
Z toho riadiaci pracovníci	145	145	144

### Vývoj zamestnanosti skupiny



Názov položky	2018	2017	2016
Mzdové náklady	7 097 490	6 636 935	6 034 081
Odmeny členom orgánov spoločnosti	30 155	29 110	27 140
Náklady na sociálne zabezpečenie	2 436 455	2 310 253	1 973 080
Priemerná mzda	761,45	711,12	653,03
Sociálne náklady	482 446	471 762	453 106
<b>Spolu</b>	<b>10 046 546</b>	<b>9 448 060</b>	<b>8 487 407</b>

### Mzdový vývoj skupiny



## ČLENSKÁ ZÁKLADŇA

<b>Počet členov celkom</b>	<b>5617</b>
z toho: Liptovský Mikuláš	3 271
Spišská Nová Ves	2 265
Rimavská Sobota	81

<b>Počet členských základní</b>	<b>97</b>
z toho: Liptovský Mikuláš	62
Spišská Nová Ves	34
Rimavská Sobota	1

**Finančné prostriedky poskytnuté VČZ a členom** **118 204 €**

➤ úroky z pôžičiek členov	14 318€
➤ prídely do združených prostriedkov členov	17 133€
➤ zľavy na nákupné karty	70 553€
➤ ďalšie náklady spojené s členskou základňou	16 200€



## HOSPODÁRENIE SKUPINY FINANČNÁ POZÍCIA

Tržby a výnosy celkom	69 937 788 €
Náklady celkom	69 624 855 €
<b>Hospodársky výsledok – z i s k</b> (po zdanení)	<b>197 634 €</b>
Hospodársky výsledok pred zdanením	312 933 €
Daň z príjmu 115 299 €	

### Rozdelenie z i s k u materskej spoločnosti za rok 2017 v roku 2018

Fond členov a funkcionárov	60 000,00 €
Rezervný fond	12 845,17 €
Sociálny fond	10 000,00 €
Fond odmien	10 000,00 €
Rozdelenie spolu	92 845,00 €

### Rozdelenie z i s k u dcérskej spoločnosti za rok 2017 v roku 2018

Rezervný fond	26 083,05 €
Dividend akcionárom	51 000,00 €
Sociálny fond	2 000,00 €
Fond vzdelávania a rozvoja	10 000,00 €
Rozdelenie spolu	89 083,00 €

Vývoj základných finančných ukazovateľov Skupiny COOP Jednota Liptovský Mikuláš je uvedený v nasledujúcej tabuľke:

V EUR	2018	2017	Medziročná zmena
Majetek spolu	23 093 409	22 906 005	187 404
Neobežný majetek	15 218 462	15 097 564	120 898
Obežný majetek	7 874 947	7 808 441	66 506
Vlastné imanie spolu	6 626 066	6 563 877	62 189
Vlastné imanie pripadajúce vlastníkom materskej spoločnosti	6 625 493	6 564 004	61 489
Zisk po zdanení celkom	197 634	136 779	60 855
Zisk po zdanení pripadajúci vlastníkom materskej spoločnosti	197 061	136 383	60 678
Rentabilita vlastného kapitálu ROE (%)	2,98	2,08	
Rentabilita tržieb Rt (%)	0,28	0,19	
Rentabilita nákladov (%)	0,28	0,19	

Likvidita 1. stupňa L1 (%)	0,53	0,53	
Likvidita 2. stupňa L2 (%)	0,23	0,24	
Likvidita 3. stupňa L3 (%)	0,06	0,07	

### EBITDA

Názov položky	2018	2017	2016
Zisk pred zdanením	312 933	238 294	381 438
Úroky	121 083	129 241	136 306
Odpisy	1 423 490	1 395 977	1 318 661
Výpočet EBITDA	1 857 506	1 763 512	1 836 405

### Vývoj ukazovateľa EBITDA



## ÚČTOVNÁ ZÁVIERKA

Finančná situácia	2015 tis. €	2016 tis. €	2017 tis. €	2018 tis. €
<b>d</b>				
<b>Majetok spolu – Aktíva</b>	<b>22 813</b>	<b>22 511</b>	<b>22 906</b>	<b>23 093</b>
Neobežný majetok	15 314	15 211	15 098	15 218
1. dlhod. nehm. majetok	168	161	117	109
2. dlhod. hmotný majetok	13 974	13 872	13 794	13 936
3. dlhodobý fin. majetok	1 172	1 178	1 187	881
Obežný majetok	7 499	7 300	7 808	7 875
1. zásoby	4 329	4 206	4 253	4 481
2. krátkod. pohľadávky	2 385	2 239	2 575	2 447
3. finančné účty	716	839	958	948
4. ostatné položky	69	16	22	
<b>Pasíva</b>	<b>22 813</b>	<b>22 511</b>	<b>22 906</b>	<b>23 093</b>
Vlastné imanie	6 328	6 543	6 564	6 626
1. základné imanie	1 806	1 803	1 802	1 800
2. rezervy (fondy)	4 546	4 332	4 496	4 492
3. Nerozdelené zisky	-24	408	266	333
Cudzie zdroje	16 485	15 968	16 342	16 467
1. rezervy	301	398	431	375
2. dlhodobé záväzky	1 259	1 308	1 421	1 558
3. krátkodobé záväzky	14 288	13 805	14 213	14 910
4. bankové úvery	637	457	277	97
Nekontrolujúce podiely	-0,1	-0,4	-0,1	0,5

Tržby, výnosy a náklady	2015 tis. €	2016 tis. €	2017 tis. €	2018 tis. €
Tržby za predaj tovaru a služieb	65 889	67 681	71 216	69 752
Ostatné prevádzkové výnosy	109	86	163	186
<b>Výnosy z pokračujúcich činností spolu</b>	<b>65 998</b>	<b>67 767</b>	<b>71 379</b>	<b>69 938</b>
Spotreba materiálu, tovaru a služieb	54 431	54 201	56 697	54 402
Spotreba ostatných služieb	1 363	2 505	2 721	2 898

Náklady na zamestnanecké požitky	7 972	8 487	9 448	10 048
Odpisy majetku	1 279	1 319	1 396	1 424
Podiely na zisku (strate) pridružených spoločností	8	-5	-2	-2
Ostatné prevádzkové náklady	614	617	621	593
Finančné náklady	346	283	256	262
Finančné výnosy	0	31		
<b>Náklady na činnosť spolu</b>	<b>65 997</b>	<b>67 386</b>	<b>71 141</b>	<b>69 625</b>
Zisk (strata) pred zdanením	1	381	238	313
Daň z príjmu za bežnú činnosť	16	70	102	115
<b>Zisk za rok z pokračujúcich činností</b>	<b>-15</b>	<b>311</b>	<b>136</b>	<b>198</b>
Zisk priraditeľný				
• materskej spoločnosti	-15	311	136	198
• nekontrolujúcim podielom	0	0	0	



## SPRÁVA NEZÁVISLÉHO AUDÍTORA Štatutárnemu orgánu a členom družstva COOP Jednota Liptovský Mikuláš, spotrebné družstvo

### Správa z auditu konsolidovanej účtovnej závierky

#### Názor

Uskutočnili sme audit konsolidovanej účtovnej závierky družstva COOP Jednota Liptovský Mikuláš, spotrebné družstvo a jeho dcérskych spoločností (ďalej len „Skupina“), ktorá obsahuje konsolidovaný výkaz o finančnej situácii k 31. decembru 2018, konsolidovaný výkaz komplexného výsledku, konsolidovaný výkaz zmien vlastného imania, konsolidovaný výkaz peňažných tokov za rok končiaci sa k uvedenému dátumu, a poznámky, ktoré obsahujú súhrn významných účtovných zásad a účtovných metód.

Podľa nášho názoru, priložená konsolidovaná účtovná závierka poskytuje pravdivý a verný obraz konsolidovanej finančnej situácie Skupiny k 31. decembru 2018, konsolidovaného výsledku jej hospodárenia a konsolidovaných peňažných tokov za rok končiaci sa k uvedenému dátumu podľa Medzinárodných štandardov finančného výkazníctva (IFRS) v znení prijatom Európskou úniou.

#### Základ pre názor

Audit sme vykonali podľa medzinárodných auditorských štandardov (International Standards on Auditing, ISA). Naša zodpovednosť podľa týchto štandardov je uvedená v odseku Zodpovednosť audítora za audit konsolidovanej účtovnej závierky. Od Skupiny sme nezávislí podľa ustanovení zákona č. 423/2015 o štatutárnom audite a o zmene a doplnení zákona č. 431/2002 Z. z. o účtovníctve v znení neskorších predpisov (ďalej len „zákon o štatutárnom audite“) týkajúcich sa etiky, vrátane Etického kódexu audítora, relevantných pre náš audit konsolidovanej účtovnej závierky a splnili sme aj ostatné požiadavky týchto ustanovení týkajúcich sa etiky. Sme presvedčení, že auditorské dôkazy, ktoré sme získali, poskytujú dostatočný a vhodný základ pre náš názor.

#### Zodpovednosť štatutárneho orgánu za konsolidovanú účtovnú závierku

Štatutárny orgán je zodpovedný za zostavenie a vernú prezentáciu tejto konsolidovanej účtovnej závierky podľa Medzinárodných štandardov finančného výkazníctva (IFRS) v znení prijatom Európskou úniou a za tie interné kontroly, ktoré považuje za potrebné na zostavenie konsolidovanej účtovnej závierky, ktorá neobsahuje významné nesprávnosti, či už v dôsledku podvodu alebo chyby.

Pri zostavovaní konsolidovanej účtovnej závierky je štatutárny orgán zodpovedný za zhodnotenie schopnosti Skupiny nepretržite pokračovať vo svojej činnosti, za opísanie skutočností týkajúcich sa nepretržitého pokračovania v činnosti, ak je to potrebné, a za použitie predpokladu nepretržitého pokračovania v činnosti v účtovníctve, ibaže by mal v úmysle Skupinu zlikvidovať alebo ukončiť jej činnosť, alebo by nemal inú realistickú možnosť než tak urobiť.

#### Zodpovednosť audítora za audit konsolidovanej účtovnej závierky

Našou zodpovednosťou je získať primerané uistenie, či konsolidovaná účtovná závierka ako celok neobsahuje významné nesprávnosti, či už v dôsledku podvodu alebo chyby, a vydať správu audítora, vrátane názoru. Primerané uistenie je uistenie vysokého stupňa, ale nie je zárukou toho, že audit vykonaný podľa medzinárodných auditorských štandardov vždy odhalí významné nesprávnosti, ak také existujú. Nesprávnosti môžu vzniknúť v dôsledku podvodu alebo chyby a za významné sa považujú vtedy, ak by sa dalo odôvodnene očakávať, že jednotlivito alebo v súhrne by mohli ovplyvniť ekonomické rozhodnutia používateľov, uskutočnené na základe tejto konsolidovanej účtovnej závierky.

V rámci auditu uskutočneného podľa medzinárodných auditorských štandardov, počas celého auditu uplatňujeme odborný úsudok a zachováваме profesionálny skepticizmus. Okrem toho:





Identifikujeme a posudzujeme riziká významnej nesprávnej konsolidovanej účtovnej závierky, či už v dôsledku podvodu alebo chyby, navrhujeme a uskutočňujeme audítorské postupy reagujúce na tieto riziká a získavame audítorské dôkazy, ktoré sú dostatočné a vhodné na poskytnutie základu pre náš názor. Riziko neodhalenia významnej nesprávnej v dôsledku podvodu je vyššie ako toto riziko v dôsledku chyby, pretože podvod môže zahŕňať tajnú dohodu, falšovanie, úmyselné vynechanie, nepravdivé vyhlásenie alebo obídenie internej kontroly.

- Oboznamujeme sa s internými kontrolami relevantnými pre audit, aby sme mohli navrhnúť audítorské postupy vhodné za daných okolností, ale nie za účelom vyjadrenia názoru na efektívnosť interných kontrol Skupiny.
- Hodnotíme vhodnosť použitých účtovných zásad a účtovných metód a primeranosť účtovných odhadov a uvedenie s nimi súvisiacich informácií, uskutočnené štatutárnym orgánom.
- Robíme záver o tom, či štatutárny orgán vhodne v účtovníctve používa predpoklad nepretržitého pokračovania v činnosti a na základe získaných audítorských dôkazov záver o tom, či existuje významná neistota v súvislosti s udalosťami alebo okolnosťami, ktoré by mohli významne spochybníť schopnosť Skupiny nepretržite pokračovať v činnosti. Ak dospejeme k záveru, že významná neistota existuje, sme povinní upozorniť v našej správe audítora na súvisiace informácie uvedené v konsolidovanej účtovnej závierke alebo, ak sú tieto informácie nedostatočné, modifikovať náš názor. Naše závery vychádzajú z audítorských dôkazov získaných do dátumu vydania našej správy audítora. Budúce udalosti alebo okolnosti však môžu spôsobiť, že Skupina prestane pokračovať v nepretržitej činnosti.
- Hodnotíme celkovú prezentáciu, štruktúru a obsah konsolidovanej účtovnej závierky vrátane informácií v nej uvedených, ako aj to, či konsolidovaná účtovná závierka zachytáva uskutočnené transakcie a udalosti spôsobom, ktorý vedie k ich vernému zobrazeniu.
- Získavame dostatočné a vhodné audítorské dôkazy o finančných údajoch účtovných jednotiek alebo ich obchodných aktivitách v rámci Skupiny pre účely vyjadrenia názoru na konsolidovanú účtovnú závierku. Zodpovedáme za vedenie, kontrolu a realizáciu auditu Skupiny. Ostávame výhradne zodpovední za náš názor audítora.

## Správa k ďalším požiadavkám zákonov a iných právnych predpisov

### Správa k informáciám, ktoré sa uvádzajú v konsolidovanej výročnej správe

Štatutárny orgán je zodpovedný za informácie uvedené v konsolidovanej výročnej správe, zostavenej podľa požiadaviek zákona o účtovníctve. Náš vyššie uvedený názor na konsolidovanú účtovnú závierku sa nevzťahuje na iné informácie v konsolidovanej výročnej správe.

V súvislosti s auditom konsolidovanej účtovnej závierky je našou zodpovednosťou oboznámenie sa s informáciami uvedenými v konsolidovanej výročnej správe a posúdenie, či tieto informácie nie sú vo významnom nesúlade s auditovanou konsolidovanou účtovnou závierkou alebo našimi poznatkami, ktoré sme získali počas auditu konsolidovanej účtovnej závierky, alebo sa inak zdajú byť významne nesprávne.

Posúdili sme, či konsolidovaná výročná správa Skupiny obsahuje informácie, ktorých uvedenie vyžaduje zákon o účtovníctve.

Na základe prác vykonaných počas auditu konsolidovanej účtovnej závierky, podľa nášho názoru:

- informácie uvedené v konsolidovanej výročnej správe zostavenej za rok 2018 sú v súlade s konsolidovanou účtovnou závierkou za daný rok,
- konsolidovaná výročná správa obsahuje informácie podľa zákona o účtovníctve.

Okrem toho, na základe našich poznatkov o účtovnej jednotke a situácii v nej, ktoré sme získali počas auditu konsolidovanej účtovnej závierky, sme povinní uviesť, či sme zistili významné nesprávnosti v konsolidovanej výročnej správe, ktorú sme obdržali pred dátumom vydania tejto správy audítora. V tejto súvislosti neexistujú zistenia, ktoré by sme mali uviesť.

Banská Bystrica, 25. novembra 2019

AVA audit, spol. s r.o.  
Lazovná 71  
974 01 Banská Bystrica  
Obchodný register OS Banská Bystrica,  
oddiel Sro, vložka č.5800/S  
Licencia SKAU č.249

Ing. Zlatica Vaníková  
Zodpovedný audítor  
Licencia SKAU č.71



**KONSOLIDOVANÁ ÚČTOVNÁ ZÁVIERKA  
SKUPINY  
COOP JEDNOTA LIPTOVSKÝ MIKULÁŠ, SPOTREBNÉ DRUŽSTVO**

**ZOSTAVENÁ PODĽA MEDZINÁRODNÝCH ŠTANDARDOV  
PRE FINANČNÉ VYKAZOVANIE  
ZA ROK, KTORÝ SA SKONČIL 31. DECEMBRA 2018**

**O B S A H**

- 1. Konsolidovaný výkaz o finančnej situácii**
- 2. Konsolidovaný výkaz komplexného výsledku**
- 3. Konsolidovaný výkaz zmien vo vlastnom imaní**
- 4. Konsolidovaný výkaz peňažných tokov**
- 5. Poznámky**

## **SKUPINA**

### **COOP Jednota Liptovský Mikuláš, spotrebné družstvo**

**Konsolidovaná účtovná zvierka k 31. decembru 2018**

**Konsolidovaná účtovná zvierka je zostavená na základe slovenského zákona o účtovníctve v súlade s Medzinárodnými štandardmi pre finančné vykazovanie International Financial Reporting Standards (ďalej len „IFRS“) prijaté Radou pre medzinárodné účtovné štandardy IASB (International Accounting Standards Board) tak, ako boli schválené na použitie v Európskej únii (ďalej len „EÚ“). Táto účtovná zvierka je plne v súlade s IFRS prijatými IASB a aj s tými IFRS, ktoré schválila EÚ. Existujúce odchýlky alebo časový posun v schválení niektorých štandardov a interpretácií v EÚ nie sú pre Skupinu relevantné.**

**Liptovský Mikuláš, 20. novembra 2019**



---

**Ing. Ján Š L A U K A**  
**predseda predstavenstva**



---

**Ing. Iveta Á G H O V Á**  
**podpredseda predstavenstva**



## Konsolidovaný výkaz o finančnej situácii skupiny COOP Jednota Liptovský Mikuláš,s.d. k 31. decembru 2018

v celých eur	Pozn.	2018	2017
<b>MAJETOK</b>			
<b>Neobežný majetok</b>			
Pozemky, budovy a zariadenia	A.1	13 935 739	13 793 320
Investície do nehnuteľností		0	0
Goodwill		0	0
Ostatný nehmotný majetok	A.1	109 730	116 765
Investície do pridružených spoločností	A.2	249 993	252 132
Ostatný finančný majetok	A.2,4	630 697	634 614
Odložená daňová pohľadávka		292 303	300 733
		15 218 462	15 097 564
<b>Obežný majetok</b>			
Zásoby	A.3	4 480 647	4 252 788
Obchodné a ostatné pohľadávky	A.4	2 446 631	2 575 101
Ostatný finančný majetok		0	0
Daňové pohľadávky	A.4	0	22 610
Peňažné prostriedky a peňažné ekvivalenty	A.5	947 669	957 942
		7 874 947	7 808 441
Neobežný majetok držaný na predaj		0	0
Obežný majetok spolu		7 874 947	7 808 441
<b>Majetok spolu</b>		<b>23 093 409</b>	<b>22 906 005</b>
<b>VLASTNÉ IMANIE A ZÁVÄZKY</b>			
<b>Kapitál a rezervy týkajúce sa spoločníkov materskej spoločnosti</b>			
Základné imanie	B.1	1 800 281	1 801 811
Rezervy		4 492 951	4 495 788
Nerozdelené zisky		332 261	266 405
		6 625 493	6 564 004
Nekontrolujúce podiely		573	-127
<b>Vlastné imanie spolu</b>		<b>6 626 066</b>	<b>6 563 877</b>
<b>Neobežné záväzky</b>			
Dlhodobé bankové úvery	B.2	96 526	276 780
Odložený daňový záväzok	B.2	898 275	855 705
Ostatné neobežné záväzky	B.2	562 868	565 024
Neobežné záväzky spolu		1 557 669	1 697 509
<b>Obežné záväzky</b>			
Obchodné a ostatné záväzky	B.2	9 996 053	9 082 874
Pôžičky	B.2	4 131 255	4 631 578
Rezervy	B.2	374 606	430 511
Daňové záväzky	B.2	407 760	499 656
Ostatné finančné záväzky			
		14 909 674	14 644 619
Záväzky týkajúce sa majetku držaného na predaj		0	0
Obežné záväzky spolu		14 909 674	14 644 619
<b>Záväzky spolu</b>		<b>16 467 343</b>	<b>16 342 128</b>
<b>Vlastné imanie a záväzky spolu</b>		<b>23 093 409</b>	<b>22 906 005</b>

**Konsolidovaný výkaz komplexného výsledku skupiny COOP Jednota Liptovský Mikuláš, s.d.  
za rok končiaci 31. decembra 2018**

v celých eur	Pozn.	2018	2017
Výnosy	C.1	69 751 935	71 215 848
Ostatné prevádzkové výnosy	C.2	185 660	163 339
Spotrebovaný materiál, suroviny a služby	D.1	54 400 852	56 697 124
Spotreba ostatných služieb	D.3	2 897 157	2 720 933
Náklady na zamestnanecké požitky	D.2	10 046 546	9 448 060
Odpisy		1 423 490	1 395 977
Ostatné prevádzkové náklady	D.4	592 748	621 052
Výnosy z investícií			
Podiely na zisku(strate) pridružených spoločností	C.4	-2 139	-2 251
Ostatné zisky			
Ostatné straty			
Finančné náklady	D.7	261 923	255 690
Finančné výnosy	C.3	193	194
<b>Zisk (strata) pred zdanením</b>	E.1	<b>312 933</b>	<b>238 294</b>
Daň z príjmu	E.2	115 299	101 515
<b>Zisk(strata) za rok</b>		<b>197 634</b>	<b>136 779</b>
Zisk (strata) za rok z pokračujúcich činností		197 634	136 779
Zisk(strata) rok z ukončených činností		0	0
Zisk( strata) priraditeľný			
nekontrolujúcim podielom		573	396
<b>Vlastníkom materskej spoločnosti</b>		<b>197 061</b>	<b>136 383</b>
<b>Ostatné súčasti komplexného výsledku</b>			
Prírastky z precenenia nehnuteľností		0	0
Daň z príjmov vzťahujúca sa na zložky ostatných súčastí komplexného výsledku		0	0
<b>Ostatné súčasti komplexného výsledku za rok po zdanení</b>		<b>0</b>	<b>0</b>
<b>Celkový komplexný výsledok za rok</b>		<b>197 634</b>	<b>136 779</b>
Celkový komplexný výsledok priraditeľný			
Nekontrolujúcim podielom		573	396
<b>Vlastníkom materskej spoločnosti</b>		<b>197 061</b>	<b>136 383</b>
<b>EBITDA</b>	E.3	<b>1 857 506</b>	<b>1 763 512</b>

Konsolidovaná účtovná závierka za rok 2018 na stranách 1 až 25 bola odsúhlasená na zverejnenie 28.11.2019 predstavenstvom spoločnosti

**Konsolidovaný výkaz zmien vlastného imania skupiny COOP Jednota Liptovský Mikuláš, spotrebné družstvo za rok, ktorý sa skončil 31.decembra 2018**

v celých eur

	Spoločníci materskej spoločnosti			Spolu	Nekontrolujúce podiely	Spolu
	Základné imanie	Rezervy	Nerozdelený zisk			
<b>Zostatok k 31. decembru 2016</b>	<b>1 803 194</b>	<b>4 332 164</b>	<b>407 536</b>	<b>6 518 295</b>	<b>-457</b>	<b>6 517 838</b>
Zmeny v účtovných pravidlách						
Upravený zostatok						
Ostatné súčasti komplexného výsledku hospodárenia	0	0	0	0	0	0
Zisk za rok 2017	0		136 449	136 449	330	136 779
<b>Celkom zisky a straty vykázané za obdobie2017</b>	<b>0</b>		<b>136 449</b>	<b>136 449</b>	<b>330</b>	<b>136 779</b>
Výplata dividend týkajúcich sa roku 2017 v dcérskych spoločnostiach	0		-150	-150		-150
Zvýšenie rezerv	0	163 624	130 106	293 730		293 730
Ostatné pohyby- presuny	-1 383			-1 383	330	-1 053
<b>Zostatok k 31. decembru 2017</b>	<b>1 801 811</b>	<b>4 495 788</b>	<b>266 405</b>	<b>6 564 004</b>	<b>-127</b>	<b>6 563 877</b>
Zmeny v účtovných pravidlách						
Upravený zostatok						
Ostatné súčasti komplexného výsledku hospodárenia	0	0	0	0	0	0
Zisk za rok 2017	0	0	197 061	197 061	573	197 634
<b>Celkom zisky a straty vykázané za obdobie2018</b>	<b>0</b>	<b>0</b>	<b>197 061</b>	<b>197 061</b>	<b>573</b>	<b>197 634</b>
Výplata dividend týkajúcich sa roku 2018 v dcérskych spoločnostiach	0	0	-150	-150	127	-23
Zvýšenie rezerv	0	-2 837	-131 055	-133 892		-133 892
Ostatné pohyby- presuny	-1 530	0		-1 530		-1 530
<b>Zostatok k 31. decembru 2018</b>	<b>1 800 281</b>	<b>4 492 951</b>	<b>332 261</b>	<b>6 625 493</b>	<b>573</b>	<b>6 626 066</b>

**Konsolidovaný výkaz peňažných tokov skupiny COOP Jednota Liptovský Mikuláš, spotrebné družstvo  
za rok, ktorý sa skončil 31.decembra 2018**

V €	Pozn.	2018	2017
<b>Peňažné toky z prevádzkových činností</b>			
Zisk pred zdanením z pokračujúcich činností		312 933	238 294
Zisk pred zdanením z ukončených činností			
<b>Zisk pred zdanením spolu</b>		<b>312 933</b>	<b>238 294</b>
<b>Nepeňažné úpravy zisku na peňažné toky :</b>			
Odpisy a zníženie hodnoty (OP) nehnuteľností, strojov a zariadení		1 423 490	1 395 977
Amortizácia a zníženie hodnoty (OP) nehmotného majetku (Zisk)/strata z kurzových rozdielov			
Výnosy z investícií			
Finančné náklady (úroky)		121 083	129 241
(Zisk)/strata z vyradenia nehnuteľností, strojov a zariadení		-98 801	-3 125
Strata/(zisk) z precenenia na reálnu hodnotu (Zisk)/strata transferovaná z vlastného imania pri predaji investícií k dispozícii na predaj			
Tvorba/(rozpustenie) opravnej položky pri pohľadávkach		-8 372	3 706
Tvorba/(rozpustenie) opravnej položky pri zásobách			
Podiely na výsledku pridružených spoločností		-2 139	-2 251
Náklady na vývoj			
Ostatné nepeňažné položky		-58 496	13 474
		1 376 765	1 537 022
<b>Zmeny v pracovnom kapitáli</b>			
(Zvýšenie)/zníženie zásob		-227 859	-61 226
(Zvýšenie)/zníženie obchodných a ostatných pohľadávok		149 612	-271 353
(Zvýšenie)/zníženie ostatného obežného majetku		-21 142	-17 272
Zvýšenie/(zníženie) obchodných a ostatných záväzkov		905 322	144 934
Zvýšenie/(zníženie) ostatného obežného majetku		7 857	7 327
Zmena stavu rezerv		-55 905	32 967
		757 885	-164 623
<b>Peňažné prostriedky z prevádzkových činností</b>			
(Daň z príjmu zaplatená)		-70 591	-65 350
(Úroky zaplatené)		-121 083	-129 241
<b>Čisté peňažné prostriedky z prevádzkových činností</b>		<b>2 255 909</b>	<b>1 416 102</b>
<b>Peňažné toky z investičných činností</b>			
(Nadobudnutie dcérskej spoločnosti - čistý odliv peňažných prostriedkov)		0	0
(Poskytnuté pôžičky spriazneným stranám)		0	0
(Nákup nehnuteľností, strojov a zariadení)		-1 941 943	-1 266 155
(Náklady na nehmotný majetok)		-87 735	-7 007
Predaj dcérskej spoločnosti - čistý príliv peňažných prostriedkov			
Príjmy z predaja nehnuteľností, strojov a zariadení		266 744	3 699
Úroky prijaté		193	194
Dividendy prijaté		0	0
<b>Čisté peňažné prostriedky použité v investičných činnostiach</b>		<b>-1 762 741</b>	<b>-1 269 269</b>
<b>Peňažné toky z finančných činností</b>			
Príjmy z emisie akcií a príjmy vo vlastnom imaní			
Príjmy z emisie dlhopisov			
Príjmy z pôžičiek		-500 323	55 990
Príjmy z pôžičiek od spriaznených strán		83 300	
Príjmy z predaja vlastných akcií			
(Splátky pôžičiek)		-80 440	-80 860
(Splátky záväzkov z finančného leasingu)		-5 828	-3 325
(Dividendy vyplatené)		-150	
(Nákup vlastných akcií)		0	0
<b>Čisté peňažné prostriedky použité vo finančných činnostiach</b>		<b>-503 441</b>	<b>-28 195</b>
<b>Čisté zvýšenie/(zníženie) peňažných prostriedkov</b>		<b>-10 273</b>	<b>118 638</b>
<b>Peňažné prostriedky vr. čerpania kontokorentného úveru k 1. januáru</b>		<b>957 942</b>	<b>839 304</b>
Kurzové rozdiely k peňažným prostriedkom vr. čerpania kontokorentného úveru			
<b>Peňažné prostriedky vr. čerpania kontokorentného úveru k 31. decembru</b>		<b>947 669</b>	<b>957 942</b>

## COOP Jednota Liptovský Mikuláš, spotrebné družstvo, a dcérske spoločnosti

Poznámky ku konsolidovanej účtovnej závierke zostavenej v súlade  
s medzinárodnými účtovnými štandardmi za rok končiaci 31.decembra 2018

### INFORMÁCIE O KONSOLIDUJÚCEJ ÚČTOVNEJ JEDNOTKE

Obchodné meno účtovnej jednotky: COOP Jednota Liptovský Mikuláš,  
spotrebné družstvo

Sídlo účtovnej jednotky: 1. mája 54, 031 25 Liptovský Mikuláš

Dátum založenia: 13.9.1953, družstvo je zapísané v Obchodnom registri  
Okresného súdu v Žiline, oddiel Dr, vložka 71/L

#### Opis hospodárskej činnosti:

- Obchod so zmiešaným tovarom
- Obchod s mäsom a mäsovými výrobkami
- Obchod s potravinami
- Aranžérske služby
- Obchod so stavebninami, železiarskym a priemyselným tovarom
- Výkup lesných záhradných plodov pre spracovateľské závody
- Prenájom zariadení predajní, požičovňa strojov stavebníkom
- Opravy motorových vozidiel
- Mäsiarstvo – údenárstvo
- Cestná nákladná doprava
- Pohostinská činnosť
- Výroba a predaj chleba a pekárenských výrobkov
- Predaj na priamu konzumáciu nealkoholických a priemyselne vyrábaných mliečnych nápojov, koktailov, vína a destilátov
- Predaj na priamu konzumáciu tepelne rýchlo upravených mäsových výrobkov a obvyklých príloh ako aj bezmäsitých jedál
- Sprostredkovanie obchodu
- Prevádzkovanie závodnej kuchyne
- Reklamné činnosti
- Činnosti cestovnej kancelárie
- Činnosť cestovnej agentúry
- Vydávanie periodickej a neperiodickej tlače
- Prevádzkovanie zariadení slúžiacich na regeneráciu a rekondíciu
- Ubytovacie služby v rozsahu voľných živností
- Ubytovacie služby v ubytovacích zariadeniach s prevádzkovaním pohostinských činnosti v týchto zariadeniach
- Výroba tepla

#### Priemerný počet zamestnancov

Počet zamestnancov materská a dcérska spoločnosť spolu	2017	2018
Priemerný prepočítaný počet zamestnancov	777,75	776,75
Počet zamestnancov k 31. 12.	804	804
Z toho riadiaci pracovníci	145	145

## Členovia orgánov spoločnosti

Predstavenstvo družstva: Ing. Ján Šlauka – predseda predstavenstva  
Ing. Iveta Ághová – podpredseda predstavenstva

Ing. Katarína Hrušková – člen  
Ing. Miroslav Šlauka- člen  
JUDr. Anna Dávideková - člen  
Ing. Ján Buroci - člen  
Peter Šoltýs - člen  
Vladimír Majerčík - člen  
Jozef Dolný - člen

Kontrolná komisia: Markéta Perašínová - predseda  
Jozef Bajtoš - podpredseda  
Eva Kováčová - člen  
Jarmila Herichová - člen  
Ladislav Majkut - člen

## Právny dôvod na zostavenie účtovnej závierky

Konsolidovaná účtovná závierka je zostavená podľa par. 22 Zákona NR SR č. 431/2002 Z.Z. o účtovníctve, za účtovné obdobie od 1. januára 2018 do 31. decembra 2018.

## Informácie o akcionároch účtovnej jednotky

Vlastníkmi sú členovia družstva – fyzické a právnické osoby. Základný členský vklad družstva je 30 EUR. Družstvo má k 31.12.2018 celkom 5 617 členov – fyzických osôb a jedného člena COOP LC SEVER a.s., Liptovský Mikuláš – právnickú osobu.

## INFORMÁCIE O KONSOLIDOVANOM CELKU

Konsolidovaná účtovná závierka zahŕňa účtovnú závierku materskej spoločnosti COOP Jednota Liptovský Mikuláš, ul. I. mája 54, 031 25 Liptovský Mikuláš a dcérskej spoločnosti COOP LC SEVER a.s., Družstevná 2351/7, 031 01Liptovský Mikuláš.

Konsolidovaná účtovná závierka je uložená v sídle konsolidujúcej účtovnej jednotky a v registri účtovných závierok.

Zostatky a transakcie v rámci skupiny sú eliminované. Pri zostavení konsolidovanej účtovnej závierky boli použité jednotné zásady pre podobné transakcie a iné udalosti za podobných okolností.

## Zásady konsolidácie

### Dcérske spoločnosti

Konsolidovaná účtovná závierka zahŕňa účtovnú závierku Spoločnosti a dcérske spoločnosti, ktoré Spoločnosť kontroluje. Znakom kontroly je, že Skupina je vystavená alebo vlastní práva na premenlivé výstupy na základe jej angažovanosti v tejto spoločnosti a má schopnosť ovplyvňovať tieto výstupy uplatňovaním svojho vplyvu nad spoločnosťou. Vplyv nad spoločnosťou znamená vlastníctvo existujúcich práv na riadenie dôležitých aktivít spoločnosti. Dôležité aktivity spoločnosti sú tie aktivity ktoré významne ovplyvňujú jej výstupy.

Akvizície spoločností sa účtujú použitím nákupnej metódy účtovania, oceňovaním majetku a záväzkov reálnou hodnotou pri ich akvizícii, pričom dátum akvizície sa stanoví na základe dátumu vysporiadania. Nekontrolné podiely sú ocenené vo výške ich podielu na reálnej hodnote čistých aktív. Výnosy a náklady spoločností obstaraných alebo predaných počas účtovného obdobia sú zahrnuté do konsolidovanej účtovnej závierky odo dňa akvizície, prípadne do dňa, kedy boli predané.

Zostatky a transakcie v rámci Skupiny, vrátane ziskov v rámci Skupiny a nerealizovaných ziskov a strát, sú eliminované okrem prípadov, keď straty indikujú znehodnotenie majetku, ktorého sa týkajú. Pri

zostavení konsolidovanej účtovnej závierky boli použité jednotné účtovné zásady pre podobné transakcie a iné udalosti za podobných okolností.

Nekontrolné podiely predstavujú zisk/stratu a čisté aktíva, ktoré Skupina nevlastní a vykazujú sa samostatne v konsolidovanom výkaze finančnej pozície a zisku/strate za účtovné obdobie. Obstarania nekontrolných podielov sa účtujú ako transakcie vo vlastnom imaní. Akýkoľvek rozdiel medzi hodnotou o ktorú sa upraví výška nekontrolných podielov a hodnotou obstaranej investície sa zaúčtuje priamo do vlastného imania.

#### Spoločné dohody

Dohoda je pod spoločnou kontrolou ak rozhodnutia o jej významných aktivitách vyžadujú jednohlasný súhlas strán, ktoré ju spoločne kontrolujú. Spoločné dohody sa delia na dva druhy: spoločné prevádzky a spoločné podniky. Pri stanovení o aký druh spoločnej dohody ide, je potrebné brať do úvahy práva a záväzky zmluvných strán vyplývajúce z dohody v rámci bežnej obchodnej činnosti.

Spoločná dohoda sa klasifikuje ako spoločná prevádzka ak má Spoločnosť práva k majetku a zodpovednosť za záväzky vyplývajúce z tejto dohody. O podiele Spoločnosti na spoločnej prevádzke sa účtuje vo výške jej prislúchajúceho podielu na aktívach, záväzkoch, výnosoch a nákladoch zo zmluvnej dohody a vyказuje sa v jednotlivých riadkoch konsolidovanej účtovnej závierky spoločne s podobnými položkami.

Keď Skupina vkladá alebo predáva aktíva spoločnej prevádzke, na základe podstaty transakcie sa zisk alebo strata z tejto transakcie účtuje iba do výšky podielu iných strán na tejto prevádzke. Keď Skupina kúpi majetok od spoločnej prevádzky, Skupina nevykáže svoj podiel na zisku zo spoločnej prevádzky z takejto transakcie, až kým nepredá tento majetok nezávislej strane.

Spoločná dohoda sa klasifikuje ako spoločný podnik ak má Spoločnosť práva k čistým aktívam tejto dohody. Investície Skupiny do spoločných podnikov sa účtujú metódou vlastného imania. Investície do spoločného podniku sa prvotne vykazujú v obstarávacej cene a následne upravujú o následné zmeny v podiele Skupiny na čistom majetku spoločného podniku. Podiel Skupiny na zisku alebo strate zo spoločného podniku sa vyказuje v samostatnom riadku konsolidovaného výkazu komplexného výsledku.

#### Podiely v pridružených spoločnostiach

Investície Skupiny do pridružených spoločností sa účtujú metódou vlastného imania. Pridruženou spoločnosťou je subjekt, nad ktorým má Skupina podstatný vplyv a ktorý nie je ani dcérskou spoločnosťou ani spoločným podnikom. Pri metóde vlastného imania sa podiel v pridruženej spoločnosti zaúčtuje do výkazu finančnej pozície v obstarávacej cene upravenej o následné zmeny v podiele Skupiny na čistom majetku pridruženej spoločnosti. Goodwill súvisiaci s pridruženou spoločnosťou sa vykáže v účtovnej hodnote podielu a neodpisuje sa. Zisk/strata za účtovné obdobie zahŕňa podiel na prevádzkových výsledkoch pridruženej spoločnosti. Ak nastala zmena vykázaná priamo vo vlastnom imaní pridruženej spoločnosti, Skupina zaúčtuje svoj podiel na takejto zmene a v prípade potreby ho vykáže do konsolidovaného výkazu zmien vo vlastnom imaní. Nerealizované zisky a straty z transakcií medzi Skupinou a pridruženou spoločnosťou sa eliminujú v rozsahu podielu Skupiny v pridruženej spoločnosti.

Pridružená spoločnosť zostavuje svoje účtovné závierky k rovnakému dátumu ako Skupina a účtovné zásady pridruženej spoločnosti sú identické s účtovnými zásadami, ktoré používa Skupina pre podobné transakcie a iné udalosti za podobných okolností.

Pri pridružených spoločnostiach sa posudzuje, či existujú objektívne dôkazy zníženia hodnoty podielu. Ak existujú takéto dôkazy zníženia hodnoty, realizovateľná hodnota investície sa použije na zistenie výšky straty zo zníženia hodnoty, ktorú treba vykázať. Ak nastali straty v minulých účtovných obdobiach, posúdia sa indikátory zníženia hodnoty za účelom stanovenia, či je možné takéto straty zrušiť.

## **INFORMÁCIE O ÚČTOVNÝCH ZÁSADÁCH A ÚČTOVNÝCH METÓDACH**

### **ZÁKLAD ZOSTAVENIA**

#### **VYHLÁSENIE O ZHODE**

**Konsolidovaná účtovná závierka je zostavená na základe slovenského zákona o účtovníctve v súlade s Medzinárodnými štandardmi pre finančné vykazovanie International Financial Reporting Standards (ďalej len „IFRS“) prijaté Radou pre medzinárodné účtovné štandardy IASB**

(International Accounting Standards Board) tak, ako boli schválené na použitie v Európskej únii (ďalej len „EÚ“). Táto účtovná závierka je plne v súlade s IFRS prijatými IASB a aj s tými IFRS, ktoré schválila EÚ. Existujúce odchýlky alebo časový posun v schválení niektorých štandardov a interpretácií v EÚ nie sú pre Skupinu relevantné.

**1. Východiská pre zostavenie účtovnej závierky**

Účtovná závierka bola zostavená za predpokladu nepretržitého trvania spoločnosti.

Údaje v poznámkach sú uvádzané v EUR, pokiaľ nie je uvedené inak.

**2. Mena prezentácií**

V súvislosti so zavedením EURA ako oficiálnej meny v Slovenskej republike, bola za funkčnú menu materskej spoločnosti a menu prezentácie Skupiny stanovená mena EURO.

**3. Peniaze a peňažné ekvivalenty**

Peňažné prostriedky a peňažné ekvivalenty sa v súvahe vykazujú v obstarávacej cene. Peňažné prostriedky zahŕňajú hotovosť a bankové vklady.

**4. Pohľadávky z obchodného styku**

Pohľadávky z obchodného styku sa vykazujú v nominálnej hodnote zníženej o opravnú položku na pochybné pohľadávky.

**5. Investície**

Finančné investície držané do splatnosti sú investície s fixnými alebo stanoviteľnými platbami a s pevnou dobou splatnosti, ktoré má Spoločnosť v úmysle držať až do doby splatnosti. Sú zahrnuté do dlhodobého majetku, pokiaľ sú splatné za viac ako 12 mesiacov odo dňa zostavenia účtovnej závierky.

**6. Finančné nástroje**

Finančné aktíva a pasíva vykázané v konsolidovanej súvahe zahŕňajú peňažné prostriedky a peňažné ekvivalenty, pohľadávky a záväzky z obchodného styku, dlhodobé pohľadávky, úvery a pôžičky. Finančné nástroje sú započítané v prípade, že Spoločnosť má právne vynútiteľné právo ich kompenzovať a zamýšľa zároveň realizovať aktívum a vyrovnať záväzok alebo obe vzájomne započítať. Odúčtovanie finančného nástroja sa uskutoční, ak Skupina už nekontroluje zmluvné práva, ktoré zahŕňajú finančný nástroj, k čomu väčšinou dochádza, keď je daný nástroj predaný, alebo ak všetky peňažné toky, ktoré možno pripísať danému nástroju, sú prevedené na nezávislú tretiu osobu.

**7. Zabezpečenie**

Na účely účtovania o zabezpečení neboli žiadne transakcie označené ako zabezpečovacie nástroje.

**8. Zásoby**

Zásoby, vrátane nedokončenej výroby, sú vykázané v obstarávacej cene po vytvorení opravnej položky na pomaly obrátkové a zastarané položky. Nerealizované zásoby sa odpisujú v plnej výške.

**9. Dlhodobý hmotný majetok**

Nehnutelnosti, stroje a zariadenia sa vykazujú v obstarávacej cene. Pri predaji alebo vyradení majetku sa obstarávacia cena a akumulované odpisy a prípadné straty zo zníženia hodnoty odúčtujú a zisk alebo strata vyplývajúce z predaja alebo vyradenia sú zahrnuté do konsolidovaného výkazu ziskov a strát.

Obstarávacia cena dlhodobého hmotného majetku zahŕňa nákupnú cenu vrátane dovozného cla a neodpočítateľných daní a všetky priamo priradené náklady spojené s uvedením majetku do prevádzkyschopného stavu. Výdavky vzniknuté po tom, ako bol dlhodobý majetok uvedený do prevádzky, napr. opravy, údržbu a režijné náklady, sa bežne účtujú do výkazu ziskov a strát v období, v ktorom náklady vznikli. Spoločnosť uplatňuje ako svoju účtovnú metódu nákladový model.



Nedokončené investície predstavujú dlhodobý hmotný majetok a vykazujú sa v obstarávacej cene. Táto zahŕňa náklady na dlhodobý hmotný majetok a iné priame náklady. Nedokončené investície sa neodpisujú, až kým príslušný majetok nie je pripravený na použitie. Pozemky vlastnené ku dňu zápisu do Obchodného registra boli vykázané v hodnotách podľa legislatívy platnej v čase zápisu Spoločnosti do Obchodného registra. Tieto hodnoty sú považované za obstarávaciu cenu. Pozemky sú vykázané v obstarávacej cene. Pozemky sa neodpisujú.

#### 10. Dlhodobý nehmotný majetok

Dlhodobý nehmotný majetok obstaraný samostatne sa vykazuje v obstarávacej cene. Nehmotný majetok sa vykazuje v prípade pravdepodobnosti, že Spoločnosti budú v budúcnosti plynúť ekonomické úžitky, ktoré možno pripísať práve danému majetku a obstarávací cena tohto majetku sa zároveň dá spoľahlivo stanoviť.

Pri prvotnom vykázaní sa na skupinu nehmotného majetku aplikuje nákladový model. Odhadovaná doba životnosti tohto nehmotného majetku je konečná. Tento majetok sa odpisuje rovnomerne počas odhadovanej doby jeho životnosti. Doba a metóda odpisovania sa preverujú raz ročne, vždy na konci účtovného obdobia. Doba životnosti sa taktiež skúma raz ročne a v prípade potreby sa vykonajú úpravy.

#### 11. Odpisy a amortizácia

Každá zložka dlhodobého nehmotného a dlhodobého hmotného majetku sa odpisuje lineárne, respektíve metódou zrýchleného odpisovania počas očakávanej priemernej doby ekonomickej životnosti nasledovne:

	Počet rokov odpisovania
Budovy a stavby	12 – 40
Stroje a zariadenia	4 – 12
Ostatný dlhodobý hmotný majetok	4 – 12
Dlhodobý nehmotný majetok	2 – 6

Životnosť a metódy odpisovania sa preverujú minimálne raz ročne, s cieľom zabezpečiť konzistentnosť metódy a doby odpisovania s očakávaným prílivom ekonomických úžitkov z dlhodobého majetku.

#### 12. GOODWILL

Predstavuje čiastku, o ktorú náklady na akvizíciu prevyšujú reálnu hodnotu podielu Skupiny na identifikovateľnom čistom majetku nadobudnutej dcérskej alebo pridruženej spoločnosti k dátumu akvizície. Goodwill z akvizície dcérskych spoločností je klasifikovaný ako nehmotný majetok. Goodwill pri akvizíciách dcérskych spoločností sa každoročne testuje na zníženie hodnoty, a vykazuje sa v obstarávacej cene zníženej o kumulované straty zo zníženia jeho hodnoty. Straty zo zníženia hodnoty goodwillu sa nezrušia. Zisky a straty z predaja dcérskej spoločnosti zahŕňajú účtovnú hodnotu goodwillu vzťahujúceho sa na predaný subjekt.

#### 13. Úvery a pôžičky

Všetky úvery a pôžičky sa prvotne vykazujú v reálnej hodnote prijatého protiplnenia po odpočítaní nákladov spojených so získanou pôžičkou.

#### 14. Rezervy na záväzky

Rezervy sú vykázané vtedy, ak má Skupina súčasnú zákonnú alebo mimozmluvnú povinnosť v dôsledku minulej udalosti, vyrovnaním ktorej sa očakáva pravdepodobný úbytok podnikových zdrojov predstavujúcich ekonomické úžitky, pričom výšku uvedenej povinnosti možno spoľahlivo odhadnúť. Výška rezervy predstavuje súčasnú hodnotu výdavkov, ktoré zohľadňujú existujúce riziká a ktoré bude pravdepodobne treba vynaložiť na vyrovnanie daného záväzku. Rezervy sa prehodnocujú ku každému súvahovému dňu a ich výška sa upravuje tak, aby odrážala aktuálny najlepší odhad.

Rezervy vykázané v konsolidovanej účtovnej závierke nepredstavujú rezervy určené na výplatu dividendy.

#### **15. Dividendy**

Dividendy sa účtujú v období, v ktorom ich akcionári schválili.

#### **16. Vykazovanie výnosov**

Výnosy sa vykazujú, ak je pravdepodobné, že do spoločnosti budú plynúť ekonomické úžitky spojené s transakciou a výška výnosu sa dá spoľahlivo určiť. Výnosy sa vykazujú po odpočítaní dane z pridanej hodnoty a zľavy, po dodaní tovaru alebo poskytnutí služby a po prevode rizík a výhod.

Úroky sa vykazujú proporcionálne zohľadňujúc efektívny výnos z príslušného majetku.

Splatné dividendy sa vykazujú v čase, keď akcionárom vznikne právo na ich vyplatenie. Dividendy sa vyplácajú zo zisku materskej spoločnosti, resp. dcérskej spoločnosti.

#### **17. Náklady na prijaté úvery a pôžičky**

Náklady na prijaté úvery a pôžičky tvoria nákladové úroky a ostatné náklady spojené s cudzími zdrojmi.

#### **18. Daň z príjmov**

Daň z príjmov pozostáva zo splatnej dane a odloženej dane. Odložené dane z príjmov odrážajú čisté daňové dopady dočasných rozdielov medzi účtovnou hodnotou majetku a záväzkov vykázanou pre účely finančného výkazníctva a hodnotami použitými pre daňové účely. Odložené daňové pohľadávky a záväzky sa oceňujú daňovými sadzbami, ktoré by sa mali uplatniť na zdaniteľný príjem v rokoch, v ktorých sa očakáva, že sa tieto dočasné rozdiely budú realizovať. Ocenenie odložených daňových záväzkov a odložených daňových pohľadávok odráža daňové dôsledky, ktoré by vyplynuli zo spôsobu realizácie alebo vyrovnania účtovnej hodnoty majetku a záväzkov, ktorý spoločnosť očakáva k súvahovému dňu.

Spoločnosť ku každému súvahovému dňu prehodnocuje nezaúčtované odložené pohľadávky a účtovnú hodnotu odložených daňových pohľadávok.

#### **19. Devízové transakcie**

Devízové transakcie sa účtujú v mene prezentácie, pričom pri čiastke v cudzej mene sa použije výmenný kurz medzi menou prezentácie a cudzou menou platný v deň uskutočnenia transakcie. Kurzové rozdiely zo zúčtovania peňažných položiek kurzom, ktorý sa líši od kurzu, v ktorom boli prvotne zaúčtované, sa vykazujú v konsolidovanom výkaze ziskov a strát v období, v ktorom vznikli. Peňažné aktíva a pasíva vyjadrené v cudzej mene sa prepočítavajú kurzom prezentácie platným v súvahový deň. Transakcie boli prepočítané priemerným výmenným kurzom za dané obdobie. Kurzové rozdiely z obchodných pohľadávok a záväzkov sú zaúčtované do prevádzkového zisku. Majetok a záväzky zahraničných subjektov sa prepočítavajú kurzom platným k súvahovému dňu.

#### **20. Zisk na akciu**

Zisk na akciu sa v spotrebnom družstve nepočíta.

#### **21. Podmienené záväzky**

Podmienené záväzky sa nevykazujú v konsolidovanej účtovnej závierke. V poznámkach k účtovnej závierke sa zverejňujú len vtedy, ak možnosť úbytku zdrojov predstavujúcich ekonomické úžitky nie je časovo vzdialená. Podmienené aktíva sa nevykazujú v konsolidovanej účtovnej závierke, ale zverejňujú sa, ak je pravdepodobné, že z nich budú plynúť ekonomické úžitky.

#### **22. Významné účtovné posúdenia a odhady**

##### **Zdroje neistoty pri odhadoch**

Zostavenie účtovnej závierky v súlade s IFRS si vyžaduje použitie odhadov a predpokladov, ktoré majú dopad na čiastky vykazované v účtovnej závierke a v poznámkach k účtovnej závierke. Hoci

tieto odhady sú založené na najlepšom poznaní aktuálnych udalostí a postupov, skutočné výsledky sa môžu od týchto odhadov líšiť.

Podrobnejší popis odhadov je uvedený v príslušných poznámkach, avšak najvýznamnejšie odhady sa týkajú:

- stanovenia doby životnosti dlhodobého hmotného majetku,
- zníženia hodnoty hmotného majetku, resp. zvýšenia reálnej hodnoty majetku.

Použité účtovné zásady sú konzistentné s účtovnými zásadami použitými v individuálnej účtovnej závierke skupiny.

## **PRVÉ POUŽITIE IFRS**

Za účelom zabezpečenia súladu s legislatívou Európskej únie a Slovenskej republiky Skupina použila IFRS po prvýkrát od 1. januára 2008. Dátum prechodu je 1. január 2008. Pri prvej aplikácii sa postupovalo podľa IFRS 1 – Prvé použitie Medzinárodných štandardov pre finančné vykazovanie.

Ocenenie majetku je v historických cenách, upravené o oprávky. Toto ocenenie je považované za reálnu hodnotu.

Medzinárodné štandardy pre finančné vykazovanie, dodatky k existujúcim štandardom a interpretáciám schválené EÚ.

Použité účtovné zásady sú konzistentné s účtovnými zásadami použitými v konsolidovanej účtovnej závierke zostavenej k 31. decembru 2018.

V priebehu účtovného obdobia Spoločnosť aplikovala nasledujúce nové a novelizované štandardy IFRS a interpretácie IFRIC:

- IFRS 2 Platby na základe podielov – Dodatok upresňujúci klasifikáciu a oceňovanie platieb na základe podielov
- IFRS 4 Poistné zmluvy – Dodatok týkajúci sa interakcií medzi IFRS 4 a IFRS 9
- IFRS 7 Finančné nástroje: zverejňovanie – Dodatok vyžadujúci dodatočné zverejnenia k prvej aplikácii IFRS 9
- IFRS 7 Finančné nástroje: zverejňovanie – Dodatok vyžadujúci dodatočné zverejnenia k zabezpečovaciemu účtovníctvu vzhľadom na aplikáciu IFRS 9
- IFRS 9 Finančné nástroje: klasifikácia a oceňovanie
- IFRS 15 Výnosy zo zmlúv so zákazníkmi
- IAS 39 Finančné nástroje: vykazovanie a oceňovanie – Dodatok stanovujúci výnimky pri aplikácii IFRS 9 pre zabezpečovacie účtovníctvo
- IAS 40 Investície do nehnuteľností – Dodatok upresňujúci presuny majetku z a do investícií do nehnuteľností
- IFRIC 22 Transakcie v cudzích menách a vopred uhradené protiplnenie
- Ročné vylepšenia IFRS (vydané v decembri 2016, účinné pre účtovné obdobia začínajúce 1. januára 2018)

Aplikácia týchto dodatkov nemala, okrem zmeny niektorých zverejnení v Poznámkach, žiadny vplyv na účtovnú závierku Skupiny.

Zásadné dopady týchto zmien boli nasledovné:

- IFRS 9 Finančné nástroje: klasifikácia a oceňovanie IFRS 9 nahrádza IAS 39 a redukuje kategórie finančných aktív na finančné aktíva oceňované v amortizovaných nákladoch a finančné aktíva oceňované reálnou hodnotou. Finančné nástroje sa klasifikujú pri ich prvotnom vykázaní na základe výsledkov testu biznis modelu a testu charakteristiky peňažných tokov. IFRS 9 zahŕňa voľbu preceňovať finančné aktíva reálnou hodnotou cez zisk a stratu, pokiaľ takéto oceňovanie významne znižuje nekonzistentnosť pri oceňovaní alebo prvotnom vykazovaní. Účtovná jednotka môže neodvolateľne určiť pri prvotnom vykázaní, či bude oceňovať akciové nástroje, ktoré nie sú určené na obchodovanie reálnou hodnotou cez ostatný komplexný výsledok, pričom iba výnos z

dividend sa bude vykazovať v zisku a strate. Štandard zavádza nový model pre model „očakávaných úverových strát“ pre znehodnotenie finančných aktív. IFRS 9 zavádza nový model pre zabezpečovanie, ktorý je navrhnutý tak, aby bol lepšie zladený s tým, ako podniky riadia zabezpečenie rizík finančných a nefinančných expozícií. Aplikácia tohto štandardu nemala významný dopad na účtovnú závierku Skupiny.

- IFRS 15 Výnosy zo zmlúv so zákazníkmi IFRS 15 zavádza nový päťstupňový model, ktorý sa aplikuje na výnosy vyplývajúce zo zmlúv so zákazníkmi. V súlade s IFRS 15 sa výnosy vykazujú v hodnote, ktorá odráža odplatu, ktorej nárok účtovná jednotka očakáva výmenou za prevod tovarov a služieb zákazníkom. Princípy IFRS 15 poskytujú štruktúrovanejší prístup k meraniu a vykazovaniu výnosov. Aplikácia tohto štandardu nemala významný dopad na účtovnú závierku Skupiny. Prijatie ostatných štandardov a interpretácií nemalo vplyv na účtovnú závierku Skupiny.

#### Medzinárodné štandardy pre finančné vykazovanie, ktoré boli vydané, ale nie sú zatiaľ účinné :

K dátumu schválenia tejto účtovnej závierky boli vydané, ale nie účinné, nasledovné štandardy a interpretácie:

- IFRS 3 Podnikové kombinácie – Dodatok objasňujúci definíciu podniku (účinné pre účtovné obdobia začínajúce 1. januára 2020 alebo neskôr, táto úprava zatiaľ nebola schválená EÚ)
- IFRS 9 Finančné nástroje: klasifikácia a oceňovanie – Dodatok týkajúci sa predčasného splatenia s negatívnou kompenzáciou (účinné pre účtovné obdobia začínajúce 1. januára 2019 alebo neskôr)
- IFRS 10 Konsolidovaná účtovná závierka - Dodatok týkajúci sa predaja alebo vkladu majetku medzi investorom a jeho pridruženým alebo spoločným podnikom (dátum účinnosti nebol stanovený; táto úprava zatiaľ nebola schválená EÚ)
- IFRS 14 Časové rozlíšenie v regulovaných odvetviach (účinné pre účtovné obdobia začínajúce 1. januára 2016 alebo neskôr; tento štandard zatiaľ nebol schválený EÚ)
- IFRS 16 Lízingy (účinné pre účtovné obdobia začínajúce 1. januára 2019 alebo neskôr)
- IFRS 17 Poistné zmluvy (účinné pre účtovné obdobia začínajúce 1. januára 2021 alebo neskôr; tento štandard zatiaľ nebol schválený EÚ)
- IAS 1 Prezentácia účtovnej závierky – Dodatok týkajúci sa definície významnosti (účinné pre účtovné obdobia začínajúce 1. januára 2020 alebo neskôr; tento dodatok zatiaľ nebol schválený EÚ)
- IAS 8 Účtovná politika, zmeny v účtovných odhadoch a chyby – Dodatok týkajúci sa definície významnosti (účinné pre účtovné obdobia začínajúce 1. januára 2020; tento dodatok zatiaľ nebol schválený EÚ)
- IAS 19 Zamestnanecké požitky - Dodatok týkajúci sa zmien, krátení alebo vysporiadaní plánov (účinné pre účtovné obdobia začínajúce 1. januára 2019 alebo neskôr; tento štandard zatiaľ nebol schválený EÚ)
- IAS 28 Investície do pridružených a spoločných podnikov - Dodatok týkajúci sa predaja alebo vkladu majetku medzi investorom a jeho pridruženým alebo spoločným podnikom (dátum účinnosti nebol stanovený; táto úprava zatiaľ nebola schválená EÚ)
- IAS 28 Investície do pridružených a spoločných podnikov - Dodatok týkajúci sa dlhodobej účasti v pridružených a spoločných podnikoch (účinné pre účtovné obdobia začínajúce 1. januára 2019 alebo neskôr; táto úprava zatiaľ nebola schválená EÚ)
- IFRIC 23 Účtovanie neistôt v oblasti dane z príjmov (účinné pre účtovné obdobia začínajúce 1. januára 2019 alebo neskôr)
- Ročné vylepšenia IFRS (vydané v decembri 2017, účinné pre účtovné obdobia začínajúce 1. januára 2019 alebo neskôr, tieto úpravy zatiaľ neboli schválené EÚ)

Zásadné dopady týchto zmien sú nasledovné:

- IFRS 16 Lízingy V januári 2016 IASB zverejnila nový štandard pre vykazovanie lízingov - IFRS 16 Lízingy, ktorý nahrádza IAS 17, IFRIC 4, SIC-15 a SIC-27. V prípade nájomcov, nový štandard stanovuje jednotný účtovný model a požaduje vykazovanie aktív a záväzkov pre všetky nájmy. Výnimkou sú nájmy uzatvorené na dobu do 1 roka a nájmy s nízkou hodnotou podkladového aktíva. Tým sa odstraňuje doterajší rozdiel medzi operatívnym a finančným prenájmom u nájomcov. Prenajímatelia budú naďalej klasifikovať nájmy ako finančné alebo operatívne,

podobne ako podľa IAS 17. Skupina v súčasnosti posudzuje vplyv IFRS 16 a plánuje prijať nový štandard v požadovanom dátume účinnosti K 1.1.2019. Očakáva sa dopad IFRS 16 Lízingy na účtovnú závierku Skupiny, nakoľko materská spoločnosť si prenajíma dlhodobý majetok. Odhadovaný dopad je nasledovný: Zvýšenie hmotného majetku skupiny o právo na užívanie ako aj zvýšenie dlhodobých záväzkov.

Neočakáva sa, že by ostatné štandardy mohli mať významný dopad na účtovnú závierku Skupiny.

### **Riadenie finančných rizík**

Skupina je vystavená rôznym rizikám, ako je trhové riziko vrátane menového, úrokového a cenového rizika, úverové riziko a riziko likvidity. Skupina má pravidlá na riadenie týchto rizík a riadenie uskutočňuje manažment skupiny.

#### **Trhové riziko**

Trhové riziko je riziko výkyvu reálnej hodnoty budúcich peňažných tokov finančného nástroja z dôvodu zmien v trhových cenách. Trhové riziko zahŕňa tri typy rizík :menové riziko, úrokové riziko a iné cenové riziko.

#### **Cenové riziko**

Vzhľadom na špecifiká predmetu podnikania skupina riadi cenové riziko uzatváraním kontraktov s dodávateľmi na čo najdlhšie obdobie.

Skupina nie je vystavená cenovému riziku v prípade tovarových komodít a cenných papierov.

Skupina neuskutočňuje významné transakcie v inej mene ako euro a teda nie je vystavená menovému riziku.

#### **Úrokové riziko**

Skupina nemá významný úročený majetok. Úrokové riziko vzniká pri dlhodobých pôžičkách. Tie pôžičky, ktoré sú za pohyblivé úrokové sadzby, vystavujú Skupinu úrokovému riziku peňažných tokov. Tie pôžičky, ktoré sú za fixné úrokové sadzby, vystavujú Skupinu úrokovému riziku reálnej hodnoty. Dlhodobé pôžičky v rámci Skupiny sa v sledovaných obdobiach nevyskytli.

#### **Úverové riziko**

Úverové riziko je riadené z úrovne Skupiny. Úverové riziko vzniká z peňažných prostriedkov a ekvivalentov, z finančných derivátov, z vkladov v bankách a finančných inštitúciách, z pohľadávok a záväzkov. Skupina akceptuje len banky a finančné inštitúcie s vysokým ratingom nezávisle stanoveným.

### **III. POZNÁMKY K ÚČTOVNÝM VÝKAZOM**

#### **A. INFORMÁCIE O ÚDAJOCH NA STRANE AKTÍV SÚVAHY**

##### **A. 1 Neobežný majetok**

Prehľad o pohybe neobežného majetku je uvedený v prílohe na nasledujúcej strane.

Dlhodobý hmotný majetok je poistený pre prípad škôd spôsobených krádežou a živelnou pohromou.

Niektoré položky dlhodobého nehmotného a hmotného majetku sú plne odpísané, pričom tento majetok sa stále používa.



Skupina COOP Jednota Liptovský Mikuláš, spotrebné družstvo  
Konsolidovaný prehľad o pohybe dlhodobých aktív  
k 31. 12. 2017

Názov	Obstarávacia cena/Vlastné náklady		Úbytky		Presuny		Prírastky		Opravy/Opravné položky		Úbytky		Presuny		Zostatková cena		
	31.12.2016	EUR	EUR	EUR	EUR	EUR	EUR	EUR	EUR	EUR	EUR	EUR	EUR	EUR	EUR	EUR	EUR
Aktivované náklady na vývoj	0																
Softvér	393 080		3 270	2 622		393 728		265 723	49 761	2 622					127 357	80 866	
Oceniťelné práva	0					0		0							0	0	
Goodwill	0					0		0							0	0	
Ostatný dlhodobý nehmotný majetok	106 148		3 737	16 909		92 976		103 100	1 600	16 909					3 048	5 185	
Obstarávaný dlhodobý nehmotný majetok	0					0		0							0	0	
Poskytnuté preddávky na dlhodobý nehmotný majetok	30 714					30 714		0							30 714	30 714	
<b>Dlhodobý nehmotný majetok spolu</b>	<b>529 942</b>		<b>7 007</b>	<b>19 531</b>	<b>0</b>	<b>517 418</b>		<b>368 823</b>	<b>51 361</b>	<b>19 531</b>	<b>0</b>	<b>400 653</b>	<b>0</b>	<b>0</b>	<b>161 119</b>	<b>116 765</b>	
Pozemky	1 498 120		22 560	490		1 520 190		0							1 498 120	1 520 190	
Stavby	20 289 553		489 196			20 778 749		9 859 099	720 194						10 430 454	10 199 456	
Samostatné hnutelné veci a súbory hnutelných vecí	7 005 270		401 338	146 980	74 263	7 333 891		5 369 409	417 577	146 980					1 635 861	1 693 885	
Ostatný dlhodobý hmotný majetok	2 395 693		202 744	146 109		2 452 328		2 203 549	190 341	146 109					192 144	204 547	
Obstarávaný dlhodobý hmotný majetok	106 468					32 205		0							106 468	32 205	
Poskytnuté preddávky na dlhodobý hmotný majetok	9 307		133 730			143 037		0							9 307	143 037	
<b>Dlhodobý hmotný majetok spolu</b>	<b>31 304 411</b>		<b>1 249 568</b>	<b>293 579</b>	<b>0</b>	<b>32 260 400</b>		<b>17 432 057</b>	<b>1 328 112</b>	<b>293 089</b>	<b>0</b>	<b>18 467 080</b>	<b>0</b>	<b>0</b>	<b>13 872 354</b>	<b>13 793 320</b>	
Podielové cenné papiere a podiely v dcérskej účtovnej jednotke	0		0	0	0	0		0	0	0					0	0	
Podielové cenné papiere a podiely v sprídruženom podniku	503 000		0	0	0	503 000		248 617	0	-2 251					254 383	252 132	
Ostatné dlhodobé cenné papiere a podiely	512 013		0	0	0	512 013		0	0	0					512 013	512 013	
<b>Dlhodobý finančný majetok spolu</b>	<b>1 015 013</b>		<b>0</b>	<b>0</b>	<b>0</b>	<b>1 015 013</b>		<b>248 617</b>	<b>0</b>	<b>-2 251</b>	<b>0</b>	<b>250 868</b>	<b>0</b>	<b>0</b>	<b>766 396</b>	<b>764 145</b>	
<b>Dlhodobé aktíva spolu</b>	<b>32 849 366</b>		<b>1 256 575</b>	<b>313 110</b>	<b>0</b>	<b>33 792 831</b>		<b>18 049 497</b>	<b>1 379 473</b>	<b>310 369</b>	<b>0</b>	<b>19 118 601</b>	<b>0</b>	<b>0</b>	<b>14 799 869</b>	<b>14 674 230</b>	

## Goodwill

Spoločnosť nevykazuje goodwill . Materská spoločnosť založila dcérsku spoločnosť k dátumu 1. 1. 2008 so 100 % majetkovou účasťou.

### A. 2. Podiely v konsolidovaných spoločnostiach

Obchodné meno	Krajina registrácie	Rozsah činnosti	Majetková účasť		Suma majetkovej účasti	
			2018	2017	2018	2017
COOP LC SEVER a.s.	SR	Veľkoobchodná činnosť	100 %	100 %	1 128 799	1 128 799
DC Nordia s.r.o.- pridružený podnik	SR	Veľkoobchodná činnosť	25%	25%	503 000	503 000

Podiely, ktoré sú do konsolidovanej účtovnej závierky zahrnuté v položke dlhodobé aktíva - ostatný finančný majetok sú strategické investície k dispozícii na predaj, majetková účasť je pod 20 %:

Obchodné meno	Krajina registrácie	Majetková účasť v %	Suma majetkovej účasti	
			2018	2017
COOP Jednota Slovensko Bratislava	SR	7,76	336 571	336 571
DRU a.s. Zvolen	SR	13,80	54 770	54 780
COOP Tatry s.r.o. Prešov	SR	11,52	115 548	115 549
TATRAPEKO a.s.	SR	1,00	5 113	5 113
Spolu	x	x	512 013	512 013

Činnosti vyššie uvedených podnikateľských subjektov sú zväčša spojené so základnou činnosťou skupiny. Spoločnosť nevládni aktíva určené na predaj.

### A. 3. ZÁSoby

	Obstarávacia cena 2017	Obstarávacia cena 2018
Materiál	29 051	27 084
Zásoby tovaru	4 223 637	4 453 463
Zvieratá	100	100
Spolu	4 252 788	4 480 647

Zásoby sú poistené pre prípad škôd spôsobených krádežou poisťná suma 5 848 000 EUR a živelnou pohromou - poisťná suma zásob je 4 873 000 EUR v poisťovni Kooperatíva a.s., na základe zmluvy č. 080-5002950.

Na zásoby bolo zriadené záložné právo v prospech UniCredit Bank Slovakia, a.s na zriadenie kontokorentného úveru č. 000004/CORP/08/061. Hodnota založených zásob je 1596 482 EUR.



#### A. 4. Pohľadávky

	brutto	opravná položka	netto	brutto	opravná položka	netto
	2017	2017	2017	2018	2018	2018
Dlhodobé pohľadávky-ostatný finančný majetok	107 600	0	107 600	103 119	0	103 119

Krátkodobé pohľadávky:	brutto	opravná položka	netto	brutto	opravná položka	netto
	2017	2017	2017	2018	2018	2018
a/Krátkodobé pohľadávky z obch. styku	5 670 695	136 745	5 533 950	5 304 671	70 250	5 234 421
Vylúčené vzájomné pohľadávky	-3 054 660		-3 054 660	-2 901 944		-2 901 944
b/Daňové pohľadávky	22 610		22 610	0		0
c/Ostatné pohľadávky	95 811		95 811	114 154		114 154
Spolu	2 734 456	136 745	2 597 711	2 516 881	70 250	2 446 631

Vzájomné pohľadávky medzi spoločnosťami vo výške 2 901 944 EUR za rok 2018 boli vylúčené z konsolidovanej súvahy a za rok 2017 v sume 3 054 660 EUR .

Opravné položky boli vytvorené na pohľadávky, u ktorých je riziko, že ich dlžník nezaplatí, alebo pochybné pohľadávky. Pohľadávky nie sú kryté záložným právom.

COOP Jednota má Zmluvu o zriadení záložného práva na pohľadávky číslo 000317C/CORP/2012 zo dňa 28.9.2012 ku kontokorentnému úveru číslo 000317/COPR/2012 v UNICredit Bank Slovakia a.s. Záložné právo je zriadené na pohľadávky voči vybraným odberateľom v celkovej sume menovitej hodnoty pohľadávky 188 373,71 EUR: LE CHEQUE DEJEUNER s.r.o. IČO 31 396 674, Vaša stravovacia s.r.o. IČO 35 683 813. COOP Jednota nemá pohľadávky, pri ktorých je obmedzené právo s nimi nakladať.

COOP LC Sever a.s. má uzavretú zmluvu o zriadení záložného práva na pohľadávky č. 000004C/CORP/08/061 pre UniCredit Bank Slovakia,a.s. na krytie kontokorentného úveru. Pohľadávky založené k 31. 12. 2018 sú v sume 4 599 562 EUR.

#### A. 5. FINANČNÉ ÚČTY

Ako finančné účty sú vykázané peniaze v pokladnici a účty v bankách. Úctami v bankách môže spoločnosť voľne disponovať.

	k 31. 12. 2017	k 31. 12. 2018
Peniaze	766 489	562 272
Účty v bankách	191 453	385 397
Spolu	957 942	947 669

## A. 6. ČASOVÉ ROZLIŠENIE

C) Ostatné pohľadávky	k 31. 12. 2017	k 31. 12. 2018
Ostatné náklady budúcich období	15 001	15 565
Príjmy budúcich období a náklady BO	68 898	90 040
Spolu	83 899	105 605

## B. INFORMÁCIE O ÚDAJOCH NA STRANE PASÍV SÚVAHY

### B.1. Základné imanie

Základné imanie spoločnosti, ktoré je zapísané do obchodného registra je v sume 200 000 EUR.  
Základný členský podiel členov k 31. 12. 2018 je 5617 x 30 = 168 510 EUR

Zisk za rok 2017 sa pridelil do fondu členov a funkcionárov a do rezervného fondu a sociálneho fondu.

Zisk na akciu v spotrebnom družstve sa nepočíta.

### B. 2. ZÁVÄZKY

Štruktúra záväzkov podľa zostatkovej doby splatnosti:

	k 31. 12. 2017	k 31. 12. 2018
<b>SPOLU DLHODOBÉ ZÁVÄZKY</b>	<b>1 697 509</b>	<b>1 557 669</b>
<b>SPOLU KRÁTKODOBÉ ZÁVÄZKY</b>	<b>14 644 619</b>	<b>14 909 674</b>

Z krátkodobých záväzkov boli vylúčené vzájomné záväzky medzi spoločnosťami vo výške 2 901 944 EUR v roku 2018 a 3 054 660 EUR v roku 2017. Jedná sa o záväzky z obchodného styku.

Záväzky z obchodného styku a iné záväzky:

	k 31. 12. 2017	k 31. 12. 2018
<b>DLHODOBÉ ZÁVÄZKY SPOLU</b>	<b>1 697 509</b>	<b>1 557 669</b>
Pôžičky	276 780	96 526
Záväzky z finančného lízingu		
Záväzky zo sociálneho fondu		
Ostatné dlhodobé záväzky	565 024	562 868
Odložený daňový záväzok	855 705	898 275
<b>KRÁTKODOBÉ ZÁVÄZKY SPOLU</b>	<b>14 644 619</b>	<b>14 909 674</b>
Záväzky z obchodného styku	9 082 874	9 996 053
Rezervy	430 511	374 606
Daňové záväzky a dotácie	499 656	407 760
Pôžičky(krátkodobé bankové úvery)	4 631 578	4 13 255

Záväzky sú zabezpečené v prospech veriteľa nasledovne:

Záväzok	Mena	Suma Rok 2017 2018	Výška úroku %	Splatnosť	Forma zabezpečenia
Úver krátkodobý- Uni Credit Bank	EUR	50 400 50 400	3M Euribor +2,55%	31.8.2020	PJ Palúdzka
Úver Krátkodobý-	EUR	1 093 246	1M Euribor +1,75%	Doba neurčitá	Pohľadávky vybraných odberateľov v sume

Uni Credit Bank		1 109 079			188 374 EUR administratívna budova COOP Jednota L.M., a Nákupné stredisko Liptovský Hrádok
Úver Krátkodobý- PRIMA banka	EUR	956 410 969 796	1M Euribor + 1,5%	Doba neurčitá	PJ Ružomberok č. 195, Supermarket Tempo Spišská Nová Ves
Úver krátkodobý- Uni Credit Bank	EUR	2 401 668 1 872 125	1MEuribor + 2,2%	Doba neurčitá	Zásoby v sume 1 596 482 EUR, pohľadávky v sume 4 599 562 EUR
Úver Dlhodobý investičný- Poštová banka	EUR	325 035 195 180	3MBribor + 1,5% p.a.	20.6.2020	LV 6919 KÚ Liptovský Mikuláš-zastavané plochy a nádvoria, garáže, adm.budova
Úver Dlhodobý Uni Credit Bank	EUR	81 600 31 200	3M Euribor +2,55%	31.8.2020	PJ Palúdzka
Dlhodobé pôžičky od členov družstva	EUR	505 129 490 099	3%	13 mesiacov	

### B. 3. ČASOVÉ ROZLIŠENIE

	k 31. 12. 2017	k 31. 12. 2018
Výdavky budúcich období a výnosy BO	2 421	10 278
Spolu	2 421	10 278

#### Zmena odloženého daňového záväzku

Stav k 31. decembru 2017 – odložený daňový záväzok	855 705
Stav k 31. decembru 2018 – odložený daňový záväzok	898 275

#### Sociálny fond

	K 31. 12. 2017	K 31. 12. 2018
Stav k 1. januáru	9 682	9 525
Tvorba na ťarchu nákladov	91 862	111 968
Čerpanie	92 019	108 321
<b>STAV K 31. DECEMBRU</b>	<b>9 525</b>	<b>13 171</b>

### C. INFORMÁCIE O VÝNOSOCH

#### C. 1. Tržby z predaja tovaru a služieb

EUR

Tržby za tovar		Tržby za služby		spolu	
2017	2018	2017	2018	2017	2018
69 706 166	68 144 607	1 509 682	1 607 328	71 215 848	69 751 935

Z konsolidovaných tržieb z predaja za tovar a vlastných služieb boli vylúčené vzájomné transakcie medzi spoločnosťami vo výške 29 512 620 EUR v roku 2018 a v roku 2017 v sume

24 461 681 EUR a bol vylúčený nerealizovaný zisk z predaja zásob v sume 100 425 EUR v roku 2018 a v sume 140 568 EUR v roku 2017.

### C. 2. Ostatné prevádzkové výnosy

	EUR	
	2017	2018
Tržby z predaja dlhodobého majetku	4 734	98 801
Ostatné výnosy z hospodárskej činnosti	158 605	86 859
Spolu	163 339	185 660

### C. 3. Finančné výnosy

	EUR	
	2017	2018
Realizované kurzové zisky		
Výnosové úroky	194	193
Výnosy z dlhodobého fin. majetku		
Ostatné výnosy z finančnej činnosti		
Spolu	194	193

### C. 4. Podiely na zisku/strate pridruženého podniku

	2017	2018
Podiel zisk+/strata-	-2 251	-2 139

## D. INFORMÁCIE O NÁKLADOCH

### D. 1. Spotreba materiálu a náklady na obstaranie predaného tovaru

	EUR	
	2017	2018
Spotreba materiálu	632 392	645 396
Spotreba energie	1 583 047	1 632 450
Náklady na obstaranie predaného tovaru	54 481 685	52 123 006
Spolu	56 697 124	54 400 852

Z nákladov na obstaranie predaného tovaru boli následne eliminované vzájomné transakcie konsolidovaných spoločností vo výške spotreba tovaru v sume 29 415 362 EUR v roku 2018, v roku 2017 boli eliminované náklady - spotreba tovaru v sume 25 528 625 EUR.

### D. 2. Osobné náklady

	EUR	
	2017	2018
Mzdové náklady	6 636 935	7 097 490
Odmeny členom orgánov spoločnosti	29 110	30 155
Náklady na sociálne zabezpečenie	2 310 253	2 436 455
Sociálne náklady	471 762	482 446
Spolu	9 448 060	10 046 546

### D. 3. Služby

	EUR	
	2017	2018
Náklady na opravu a údržbu	284 866	266 771
Náklady na nájomné	577 681	574 685
Poplatky za služby	235 482	335 844
Poplatky stravovacím spoločnostiam	114 553	112 590
Telefón	48 469	42 960

Strážna služba	14 529	21 468
Poplatky za vývoz smetí	2 470	30 364
Stočné	32 255	33 948
Náklady na výpočtovú techniku	130 676	151 245
Náklady na právne služby		
Náklady na reklamu	23 107	29 050
Náklady na revíziu	29 918	48 030
Náklady na prepravné služby	1 090 874	1 124 863
Náklady na ostatné služby	136 053	125 339
Spolu	2 720 933	2 897 157

Zo služieb boli eliminované vzájomné transakcie medzi spoločnosťami vo výške 97 258 EUR v roku 2018 a v roku 2017 vo výške 97 750 EUR.

#### D. 4. Ostatné prevádzkové náklady

	EUR	
	2017	2018
Dane a poplatky	186 371	183 487
Ostatné pokuty a penále		12 691
Odpis pohľadávok, opravné položky	3 706	-8 017
Manká a škody	219 020	210 385
Ostatné náklady na hospodársku činnosť	211 955	194 202
Spolu	621 052	592 748

#### D. 5. Zmena stavu zásob hotových výrobkov a nedokončenej výroby

Nebola

#### D. 6. Aktivovaná vlastná výroba

Nebola

#### D. 7. Finančné náklady

	EUR	
	2017	2018
Realizované kurzové straty		
Nákladové úroky	129 241	121 083
Ostatné náklady na finančnú činnosť	126 449	140 840
Spolu	255 690	261 923

#### E. 1. INFORMÁCIE O DANIACH Z PRÍJMOV

	EUR	
	2017	2018
Daň z príjmov:		
Daň z príjmov splatná	43 267	64 298
Daň z príjmov odložená	58 248	51 001
Spolu	101 515	115 299

#### E. 2. Prepočet dane z príjmov

Názov položky	2017	2018
Výsledok hospodárenia pred zdanením	281 328	301 761
Daňovo neuznané náklady	462 304	564 283
Výnosy nepodliehajúce dani	-537 599	-559 867
Umorenie daňovej straty		
Daňový základ	206 033	306 178
Teoretický prepočet platnou sadzbou dane	59 079	63 370

Splatná daň z príjmov	43 267	64 298
Efektívna sadzba dane v %	15,38	22,85
Odložená daň z príjmov	58 248	51 001
Celková daň z príjmov	101 515	115 299

### E. 3. EBITDA

Názov položky	2017	2018
Zisk pred zdanením	238 294	312 933
Úroky	129 241	121 083
Odpisy	1 395 977	1 423 490
Výpočet EBITDA	1 763 512	1 857 506

### F. Ostatný komplexný výsledok

Ostatný komplexný výsledok je zmena vo vlastnom imaní za obdobie, ktorá vyplýva z iných transakcií a udalostí, ktorými sú zmeny vyplývajúce z rozhodnutia vlastníkov skupiny. Jedná sa hlavne o:

- Zmeny vo fonde z precenenia (IAS 16 Pozemky, budovy a zariadenia a IAS 38 Nehmotné aktíva)
- Aktuárske zisky a straty z plánu definovaných požitkov (IAS 19 Zamestnanecké požitky)
- Zisky a straty vyplývajúce z prevodu účtovnej závierky zahraničných subjektov na menu vykazovania (IAS 21 Dopady zmien menových kurzov)
- Zisky a straty z precenenia realizovateľných finančných aktív (IAS 39 Finančné nástroje, účtovanie a oceňovanie)
- Efektívna časť ziskov a strát zo zabezpečovacích nástrojov pri zabezpečení peňažných tokov (IAS 39 Finančné nástroje, účtovanie a oceňovanie)

Skupina nevykázala žiadne položky, ktoré by boli zahrnuté do ostatného komplexného výsledku za rok 2018.

### G. INFORMÁCIE O INÝCH AKTÍVACH A INÝCH PASÍVACH

#### 1. Podmienené záväzky

Spoločnosti v skupine nemajú prípadné ďalšie záväzky, ktoré sa nesledujú v bežnom účtovníctve a neuvádzajú sa v súvahe.

### H. INFORMÁCIE O PRÍJMOCH A VÝHODÁCH ČLENOV ŠTATUTÁRNYCH ORGÁNOV, DOZORNÝCH ORGÁNOV A INÝCH ORGÁNOV ÚČTOVNEJ JEDNOTKY

V roku 2018 boli vyplatené odmeny členom štatutárnych orgánov v sume 51 033 EUR, členom dozornej rady 35 652 EUR.

V roku 2017 boli vyplatené odmeny členom štatutárnych orgánov v sume 44 780 EUR, členom dozornej rady 31 081 EUR.

V roku 2018 ako aj v roku 2017 neboli poskytnuté pôžičky, úvery, záruky ani ostatné plnenia členom štatutárnych a riadiacich orgánov spoločnosti.

## **I . INFORMÁCIE O EKONOMICKÝCH VZŤAHOCH ÚČTOVNEJ JEDNOTKY A SPRIAZNENÝCH OSÔB**

### **Spriaznené osoby**

Transakcie medzi spoločnosťou a jej dcérskou spoločnosťou, ktoré sú spriaznenými osobami sa eliminovali v konsolidácii, a preto sa v týchto poznámkach neuvádzajú.

Transakcie so spriaznenými osobami sa uskutočnili na báze bežných obchodných podmienok.

## **J. INFORMÁCIE O SKUTOČNOSTIACH, KTORÉ NASTALI PO DNI, KU KTORÉMU SA ZOSTAVUJE ÚČTOVNÁ ZÁVIERKA, DO DŇA ZOSTAVENIA ÚČTOVNEJ ZÁVIERKY**

Po 31. 12. 2018 nenastali žiadne udalosti, ktoré majú významný vplyv na verné zobrazenie skutočnosti, ktoré sú predmetom účtovníctva.