

**SLOVAKTUAL s.r.o.**

Dodatok správy nezávislého audítora  
týkajúci sa výročnej správy  
za rok 2018

## **Obsah**

Dodatok správy nezávislého audítora týkajúci sa výročnej správy

Prílohy:

Výročná správa za rok 2018



KPMG Slovensko spol. s r. o.  
Dvořákovo nábrežie 10  
P. O. Box 7  
820 04 Bratislava 24  
Slovakia

Telephone: +421 (0)2 59 98 41 11  
Fax: +421 (0)2 59 98 42 22  
Internet: www.kpmg.sk

## **Dodatok správy nezávislého audítora týkajúci sa výročnej správy**

**v zmysle § 27 odsek 6 zákona č. 423/2015 Z. z. o štatutárnom audite a o zmene a doplnení zákona č. 431/2002 Z. z. o účtovníctve v znení neskorších predpisov („zákon o štatutárnom audite“)**

Spoločníkovi a konateľom spoločnosti SLOVAKTUAL s.r.o. („Spoločnosť“)

Uskutočnili sme audit účtovnej závierky spoločnosti SLOVAKTUAL s.r.o. („Spoločnosť“) k 31. decembru 2018, ktorá je uvedená v prílohe priloženej výročnej správy. K účtovnej závierke sme 28. marca 2019 vydali správu nezávislého audítora v nasledovnom znení:

### **Správa z auditu účtovnej závierky**

#### *Názor*

Uskutočnili sme audit účtovnej závierky spoločnosti SLOVAKTUAL s.r.o. („Spoločnosť“), ktorá obsahuje súvahu k 31. decembru 2018, výkaz ziskov a strát za rok končiaci sa k uvedenému dátumu, a poznámky, ktoré obsahujú súhrn významných účtovných zásad a účtovných metód.

Podľa nášho názoru, priložená účtovná závierka poskytuje pravdivý a verný obraz finančnej situácie Spoločnosti k 31. decembru 2018 a výsledku jej hospodárenia za rok končiaci sa k uvedenému dátumu podľa zákona č. 431/2002 Z. z. o účtovníctve v znení neskorších predpisov („zákon o účtovníctve“).

#### *Základ pre názor*

Audit sme vykonali podľa medzinárodných audítorských štandardov (International Standards on Auditing, ISA). Naša zodpovednosť podľa týchto štandardov je uvedená v odseku *Zodpovednosť audítora za audit účtovnej závierky*. Od Spoločnosti sme nezávislí podľa ustanovení zákona č. 423/2015 Z. z. o štatutárnom audite a o zmene a doplnení zákona č. 431/2002 Z. z. o účtovníctve v znení neskorších predpisov („zákon o štatutárnom audite“) týkajúcich sa etiky, vrátane Etického kódexu audítora, relevantných pre náš audit účtovnej závierky a splnili sme aj ostatné požiadavky týchto ustanovení týkajúcich sa etiky. Sme presvedčení, že audítorské dôkazy, ktoré sme získali, poskytujú dostatočný a vhodný základ pre náš názor.

#### *Zodpovednosť štatutárneho orgánu a osôb poverených správou a riadením za účtovnú závierku*

Štatutárny orgán je zodpovedný za zostavenie tejto účtovnej závierky tak, aby poskytovala pravdivý a verný obraz podľa zákona o účtovníctve a za tie interné kontroly, ktoré považuje za potrebné na zostavenie účtovnej závierky, ktorá neobsahuje významné nesprávnosti, či už v dôsledku podvodu alebo chyby.

Pri zostavovaní účtovnej závierky je štatutárny orgán zodpovedný za zhodnotenie schopnosti Spoločnosti nepretržite pokračovať vo svojej činnosti, za opísanie skutočností týkajúcich sa nepretržitého pokračovania v činnosti, ak je to potrebné, a



za použitie predpokladu nepretržitého pokračovania v činnosti v účtovníctve, ibaže by mal v úmysle Spoločnosť zlikvidovať alebo ukončiť jej činnosť, alebo by nemal inú realistickú možnosť než tak urobiť.

Osoby poverené správou a riadením sú zodpovedné za dohľad nad procesom finančného výkazníctva Spoločnosti.

#### *Zodpovednosť audítora za audit účtovnej závierky*

Našou zodpovednosťou je získať primerané uistenie, či účtovná závierka ako celok neobsahuje významné nesprávnosti, či už v dôsledku podvodu alebo chyby, a vydať správu audítora, vrátane názoru. Primerané uistenie je uistenie vysokého stupňa, ale nie je zárukou toho, že audit vykonaný podľa medzinárodných audítorských štandardov vždy odhalí významné nesprávnosti, ak také existujú. Nesprávnosti môžu vzniknúť v dôsledku podvodu alebo chyby a za významné sa považujú vtedy, ak by sa dalo odôvodnene očakávať, že jednotlivito alebo v súhrne by mohli ovplyvniť ekonomické rozhodnutia používateľov, uskutočnené na základe tejto účtovnej závierky.

V rámci auditu uskutočneného podľa medzinárodných audítorských štandardov, počas celého auditu uplatňujeme odborný úsudok a zachováваме profesionálny skepticizmus. Okrem toho:

- Identifikujeme a posudzujeme riziká významnej nesprávnosti účtovnej závierky, či už v dôsledku podvodu alebo chyby, navrhujeme a uskutočňujeme audítorské postupy reagujúce na tieto riziká a získavame audítorské dôkazy, ktoré sú dostatočné a vhodné na poskytnutie základu pre náš názor. Riziko neodhalenia významnej nesprávnosti v dôsledku podvodu je vyššie ako toto riziko v dôsledku chyby, pretože podvod môže zahŕňať tajnú dohodu, falšovanie, úmyselné vynechanie, nepravdivé vyhlásenie alebo obídenie internej kontroly.
- Oboznamujeme sa s internými kontrolami relevantnými pre audit, aby sme mohli navrhnúť audítorské postupy vhodné za daných okolností, ale nie za účelom vyjadrenia názoru na efektívnosť interných kontrol Spoločnosti.
- Hodnotíme vhodnosť použitých účtovných zásad a účtovných metód a primeranosť účtovných odhadov a uvedenie s nimi súvisiacich informácií, uskutočnené štatutárnym orgánom.
- Robíme záver o tom, či štatutárny orgán vhodne v účtovníctve používa predpoklad nepretržitého pokračovania v činnosti a na základe získaných audítorských dôkazov záver o tom, či existuje významná neistota v súvislosti s udalosťami alebo okolnosťami, ktoré by mohli významne spochybniť schopnosť Spoločnosti nepretržite pokračovať v činnosti. Ak dospejeme k záveru, že významná neistota existuje, sme povinní upozorniť v našej správe audítora na súvisiace informácie uvedené v účtovnej závierke alebo, ak sú tieto informácie nedostatočné, modifikovať náš názor. Naše závery vychádzajú z audítorských dôkazov získaných do dátumu vydania našej správy audítora. Budúce udalosti alebo okolnosti však môžu spôsobiť, že Spoločnosť prestane pokračovať v nepretržitej činnosti.



- Hodnotíme celkovú prezentáciu, štruktúru a obsah účtovnej závierky vrátane informácií v nej uvedených, ako aj to, či účtovná závierka zachytáva uskutočnené transakcie a udalosti spôsobom, ktorý vedie k ich vernému zobrazeniu.

S osobami poverenými správou a riadením komunikujeme okrem iného o plánovanom rozsahu a harmonograme auditu a o významných zisteniach auditu, vrátane všetkých významných nedostatkov internej kontroly, ktoré počas nášho auditu zistíme.

28 marca 2019  
Bratislava, Slovenská republika

Audítorská spoločnosť:  
KPMG Slovensko spol. s r. o.  
Licencia SKAU č. 96

Zodpovedný audítor:  
Ing. Peter Žoldák  
Licencia UDVA č. 1061

### **Správa k ďalším požiadavkám zákonov a iných právnych predpisov**

#### *Správa k informáciám, ktoré sa uvádzajú vo výročnej správe*

Štatutárny orgán je zodpovedný za informácie uvedené vo výročnej správe, zostavenej podľa požiadaviek zákona o účtovníctve. Náš vyššie uvedený názor na účtovnú závierku sa nevzťahuje na iné informácie vo výročnej správe.

V súvislosti s auditom účtovnej závierky je našou zodpovednosťou oboznámenie sa s informáciami uvedenými vo výročnej správe a posúdenie, či tieto informácie nie sú vo významnom nesúlade s auditovanou účtovnou závierkou alebo našimi poznatkami, ktoré sme získali počas auditu účtovnej závierky, alebo sa inak zdajú byť významne nesprávne.

Posúdili sme, či výročná správa Spoločnosti obsahuje informácie, ktorých uvedenie vyžaduje zákon o účtovníctve.

Na základe prác vykonaných počas auditu účtovnej závierky, podľa nášho názoru:

- informácie uvedené vo výročnej správe zostavenej za rok 2018 sú v súlade s účtovnou závierkou za daný rok,
- výročná správa obsahuje informácie podľa zákona o účtovníctve.



Okrem toho, na základe našich poznatkov o účtovnej jednotke a situácii v nej, ktoré sme získali počas auditu účtovnej závierky, sme povinní uviesť, či sme zistili významné nesprávne vo výročnej správe, ktorú sme obdržali pred dátumom vydania tejto správy audítora. V tejto súvislosti neexistujú zistenia, ktoré by sme mali uviesť.

12. novembra 2019  
Bratislava, Slovenská republika

Audítorská spoločnosť:  
KPMG Slovensko spol. s r. o.  
Licencia SKAU č. 96



Zodpovedný audítor:  
Ing. Peter Žoldák  
Licencia UDVA č. 1061

SLOVAKTUAL s.r.o.

# VÝROČNÁ SPRÁVA 2018

vyhotovená 31. oktobra 2019

## OBSAH

ZÁKLADNÉ ÚDAJE O SPOLOČNOSTI.....	3
PROFIL SPOLOČNOSTI.....	4
VÝROBA .....	5
ODBYT .....	6
ĽUDSKÉ ZDROJE.....	6
FINANČNÁ SPRÁVA .....	7
Ukazovatele zadlženosti .....	9
Prevádzkové ukazovatele .....	10
NÁVRH NA ROZDELENIE ZISKU.....	10
ORGANIZAČNÉ ZLOŽKY V ZAHRANIČÍ A NADOBUDNUTÉ OBCHODNÉ PODIELY..	11
UDALOSTI PO UKONČENÍ ÚČTOVNÉHO OBDOBIA .....	11
RIZIKÁ A NEISTOTY .....	11
PREDPOKLADANÝ BUDÚCI VÝVOJ.....	12
NÁKLADY NA ČINNOSŤ V OBLASTI VÝSKUMU A VÝVOJA .....	12
ZÁVER .....	12
PRÍLOHY .....	13
Účtovná závierka k 31.12.2018 a Správa nezávislého audítora	

## ZÁKLADNÉ ÚDAJE O SPOLOČNOSTI

Obchodné meno:	SLOVAKTUAL s.r.o.	
Právna forma:	Spoločnosť s ručením obmedzeným	
Sídlo:	972 16 Pravenec 272	
Deň zápisu do OR:	31.október 1990	
IČO:	00 693 511	
DIČ:	2020467196	
IČ DPH:	SK2020467196	
Registrácia:	OR Okresný súd Trenčín, Oddiel: Sro, vložka: 1750/R	
Základné imanie:	500 000 EUR	
Hlavné činnosti:	Výroba a montáž plastových a hliníkových okien a dverí	
Spoločníci:	EgoKiefer AG Schöntalstrasse 2 Altstätten 9450 Švajčiarsko ( do 24.9.2018)	AFG International AG Amriswilerstrasse 50 Arbon 9320 Švajčiarsko (od 25.9.2018)
Konatelia:	Ľubomír Majzlan Miroslav Murgaš ( do 28.11.2018)	
Kontakt:	Tel.: +421 46 5447916 Fax: +421 46 5447430 E-mail: <a href="mailto:slovaktual@slovaktual.sk">slovaktual@slovaktual.sk</a> Web: <a href="http://www.slovaktual.sk">www.slovaktual.sk</a>	

## PROFIL SPOLOČNOSTI

Spoločnosť SLOVAKTUAL s.r.o. bola založená v roku 1990 ako montážna firma. Od roku 1993 sa špecializuje na výrobu plastových okien a dverí a neskôr aj na výrobu hliníkových okien a dverí, ktoré vyrába najmodernejšou technológiou, čím zabezpečuje vynikajúce kvalitatívne vlastnosti svojich výrobkov.

V súčasnosti patrí spoločnosť SLOVAKTUAL s.r.o. v tomto segmente medzi najväčších výrobcov na Slovensku. Od začiatku svojho pôsobenia na trhu sa usiluje v maximálnej miere uspokojiť požiadavky konečného zákazníka. Tento cieľ je možné dosiahnuť jedine cestou stability, spoľahlivosti, zodpovednosti a kvality.

Spoločnosť SLOVAKTUAL s.r.o. ponúka svojim zákazníkom komplexné služby od konzultácií a vypracovanie cenovej ponuky, cez výrobu a montáž okien a dverí až po záručný a pozáručný servis.

Stratégiou firmy je orientácia na konkrétneho zákazníka, čoho dôkazom je prítomnosť obchodného zastúpenia spoločnosti v takmer každom väčšom meste Slovenska.

Od roku 2005 je v spoločnosti zavedený integrovaný systém riadenia kvality, ktorý je zárukou toho, že nedôjde k zhoršeniu kvalitatívnych parametrov jednotlivých výrobkov. Takýto systém riadenia je založený na vzájomnej súčinnosti všetkých organizačných a riadiacich zložiek spoločnosti s cieľom dosahovať špičkovú kvalitu konečných výrobkov bez porušovania bezpečnosti práce a bez negatívnych dopadov na životné prostredie.

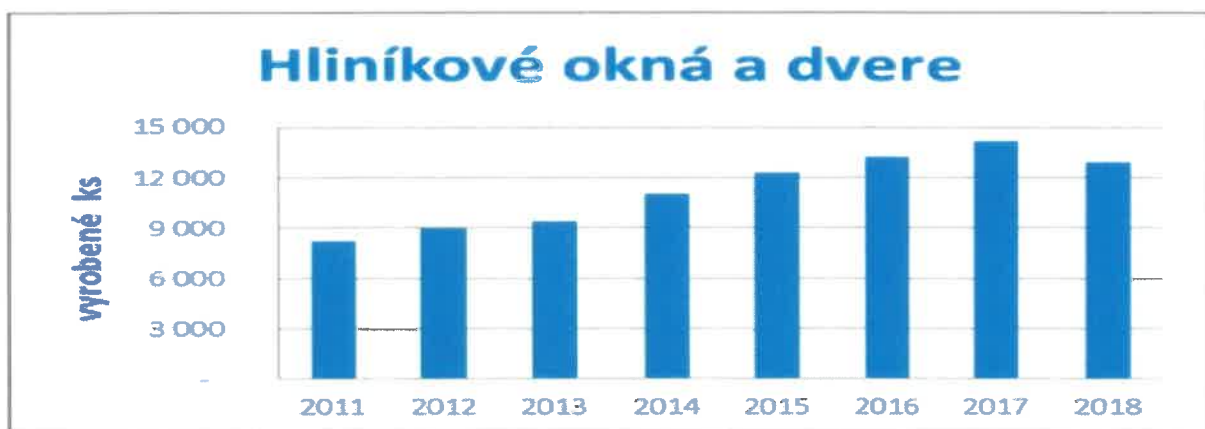
V januári 2008 došlo k podpisu Zmluvy o prevode obchodného podielu vo výške 100 % na švajčiarsku spoločnosť AFG International AG, čím sa spoločnosť SLOVAKTUAL s.r.o. začlenila do medzinárodného koncernu AFG Arbonia Forster Holding. V máji 2012 previedla spoločnosť AFG International AG svoj podiel vo výške 100% na svoju dcérsku spoločnosť EgoKiefer AG. V priebehu roka 2018 nastala zmena v štruktúre vlastníkov spoločnosti SLOVAKTUAL s.r.o.. Spoločnosť Ekokiefer AG predala svoj podiel spoločnosti AFG International AG, ktorá je vlastníkom od 25.9.2018, na základe Zmluvy o prevode obchodného podielu.

## VÝROBA

V roku 2018 bolo vyrobených 586 539 ks okenných jednotiek, čo znamená oproti predchádzajúcemu roku 2017 pokles o 8 %.

V počte vyrobených hliníkových dverí a okien nastal v porovnaní s predchádzajúcim rokom pokles o 9 % .

Vo výrobnnej hale F bola spustená v roku 2015 výroba okien pre švajčiarsky trh, ktorá navýšila expedíciu výrobkov do švajčiarskej sesterskej firmy EgoKiefer AG. Plná kapacita výroby vo výrobnnej hale F bola dosiahnutá v priebehu roku 2016. Spustením výroby v hale F sa spoločnosť SLOVAKTUAL s.r.o. v rámci koncernu Arbonia stala celoeurópskym kompetenčným centrom pre plastové okná vysokej kvality. Koncom roku 2017 bola spustená výroba izolačných skiel a laminácie v novej výrobnnej hale G . Primárnym cieľom pre výrobu v roku 2018 bolo stabilizovať a zvýšiť výrobu izolačných skiel na hale G. V roku 2018 bolo vyrobených 122 385 M2 izolačného skla.



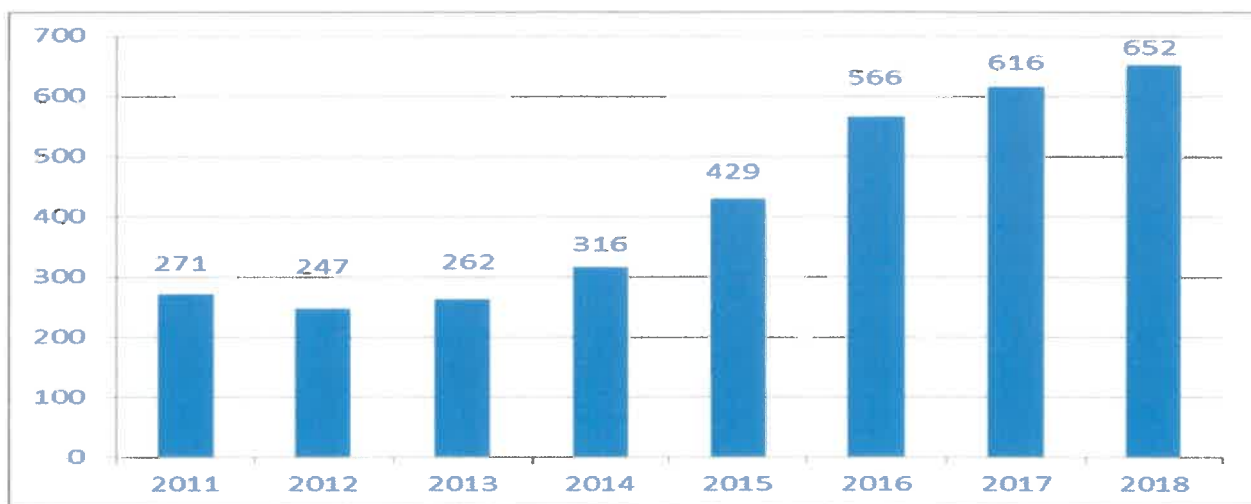
## ODBYT

Na dosiahnutie cieľa zabezpečenia odbytu spoločnosť SLOVAKTUAL s.r.o. využíva vlastnú značkovú sieť zmluvných predajcov. Prínosom bolo udržanie siete obchodných zastúpení v Českej republike a na Slovensku, hoci v tržbách v tomto segmente nastal pokles o 4 % v roku 2018 oproti roku 2017. Úspechom bolo zvládnutie nárastu objednávok a stabilizácia dodávok do sesterskej spoločnosti Egokiefer AG. Stratégiou firmy SLOVAKTUAL s.r.o. je orientácia na konkrétneho zákazníka, jeho požiadavky a skrátenie dodacích termínov na minimum.

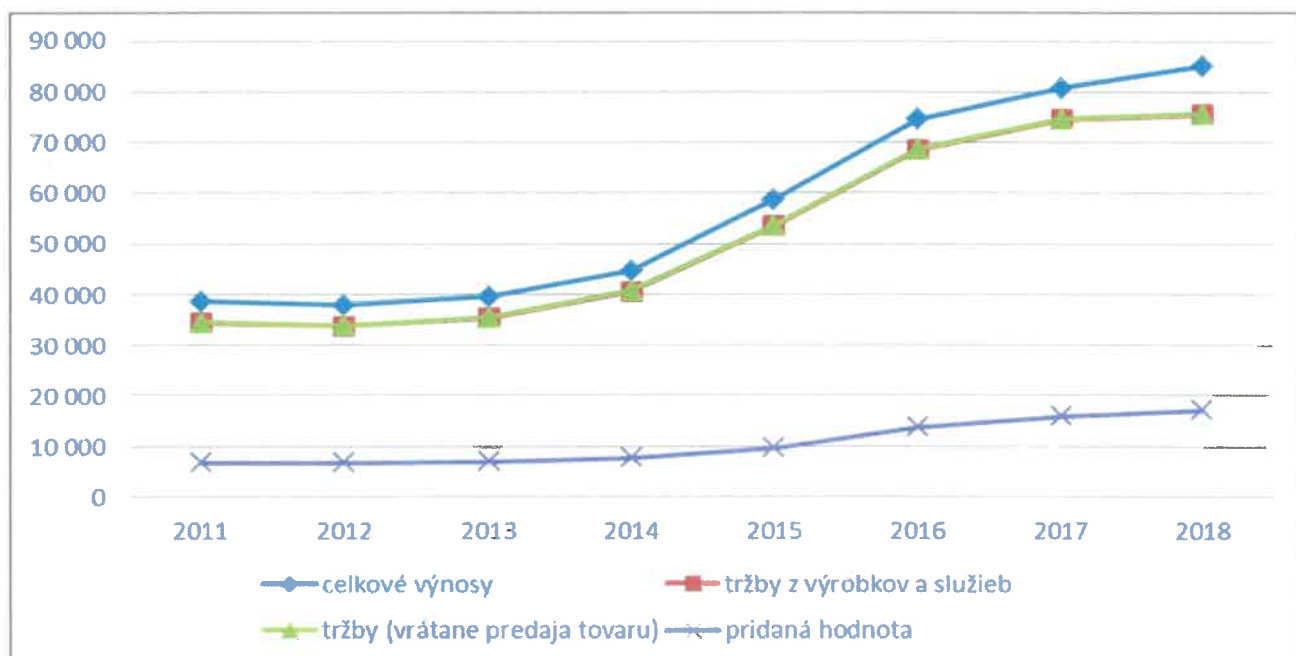
## ĽUDSKÉ ZDROJE

Spoločnosť SLOVAKTUAL s.r.o. si je vedomá, že zamestnanci sú základným predpokladom jej ďalšieho rozvoja ako aj predpokladom udržania si konkurenčnej pozície na trhu. Je presvedčená, že ľudské zdroje sú kapitálom, do rozvoja ktorého sa oplatí investovať, preto aj v roku 2018 vyčlenila finančné prostriedky na ďalšie vzdelávanie svojich pracovníkov, či už v administratíve alebo vo výrobe. Vývoj počtu pracovníkov zodpovedal vývoju dopytu po výrobkoch spoločnosti SLOVAKTUAL s.r.o.. Priemerný počet zamestnancov bol 652 osôb. V medziročnom porovnaní predstavoval tento počet nárast o 5,8 %. Vzhľadom na napätú situáciu na trhu práce zamestnávala spoločnosť SLOVAKTUAL s.r.o. aj agentúrnych zamestnancov. V roku 2018 pracovalo v spoločnosti SLOVAKTUAL s.r.o. v priemere 28 agentúrnych zamestnancov mesačne.

Popri prostriedkoch vynaložených na vzdelávanie poskytuje spoločnosť SLOVAKTUAL s.r.o. svojim zamestnancom možnosť zúčastniť sa na rôznych sociálnych, športových a kultúrnych aktivitách. Už tradične k nim patrí najmä slávnostné vyhodnotenie predchádzajúceho roka v januárových dňoch, oslavy Medzinárodného dňa detí, Firemný deň spojený so športovými aktivitami pre zamestnancov, Mikulášsky večierok a posedenie pri príležitosti ukončenia roka.

*Vývoj priemerného počtu vlastných zamestnancov***FINANČNÁ SPRÁVA**

Tržby z predaja vlastných výrobkov a služieb za rok 2018 činili 75 524 tis. EUR ( za rok 2017: 74 580 tis. EUR). Tržby vrátane predaja tovaru dosiahli hodnotu 75 700 tis. EUR ( za rok 2017: 74 746 tis. EUR).

*Vývoj finančných ukazovateľov*

Ukazovateľ celkových výnosov v roku 2018 dosiahol hodnotu 85 136 tis. EUR ( v roku 2017: 80 802 tis. EUR) .

Finančné ukazovatele (v tis. EUR)

	2013	Index 2013/2012	2014	Index 2014/2013	2015	Index 2015/2014	2016	Index 2016/2015	2017	Index 2017/2016	2018	Index 2018/2017
celkové výnosy	39 518	1,04	44 652	1,13	58 641	1,31	74 590	1,27	80 802	1,08	85 136	1,05
tržby z výrobkov a služieb	35 253	1,05	40 511	1,15	53 444	1,32	68 535	1,28	74 580	1,09	75 524	1,01
tržby (vrátane predaja tovaru)	35 363	1,05	40 734	1,15	53 596	1,32	68 694	1,28	74 746	1,09	75 700	1,01
pridaná hodnota	6 902	1,03	7 714	1,12	9 554	1,24	13 735	1,44	15 915	1,16	17 123	1,08

Štruktúra majetku a zdroje jeho krytia (v tis. EUR)

	2013	Index 2013/2012	2014	Index 2014/2013	2015	Index 2015/2014	2016	Index 2016/2015	2017	Index 2017/2016	2018	Index 2018/2017
<b>Štruktúra majetku</b>												
neobežný majetok	13 468	1,17	22 387	1,66	30 282	1,35	35 828	1,18	49 597	1,38	52 463	1,06
obežný majetok	6 816	1,27	7 223	1,06	10 237	1,42	11 332	1,11	13 530	1,19	14 957	1,11
ostatný majetok	25	1,37	32	1,28	293	9,22	36	0,12	30	0,82	26	0,87
vlastné imanie	11 953	1,15	13 361	1,12	14 015	1,05	16 258	1,16	17 260	1,06	17 295	1,00
Zdroje krytia majetku	8 356	1,29	16 281	1,95	26 797	1,65	30 939	1,15	45 896	1,48	50 151	1,09
časové rozlíšenie	0	0	0	0	0	0	0	0	0	0	0	0

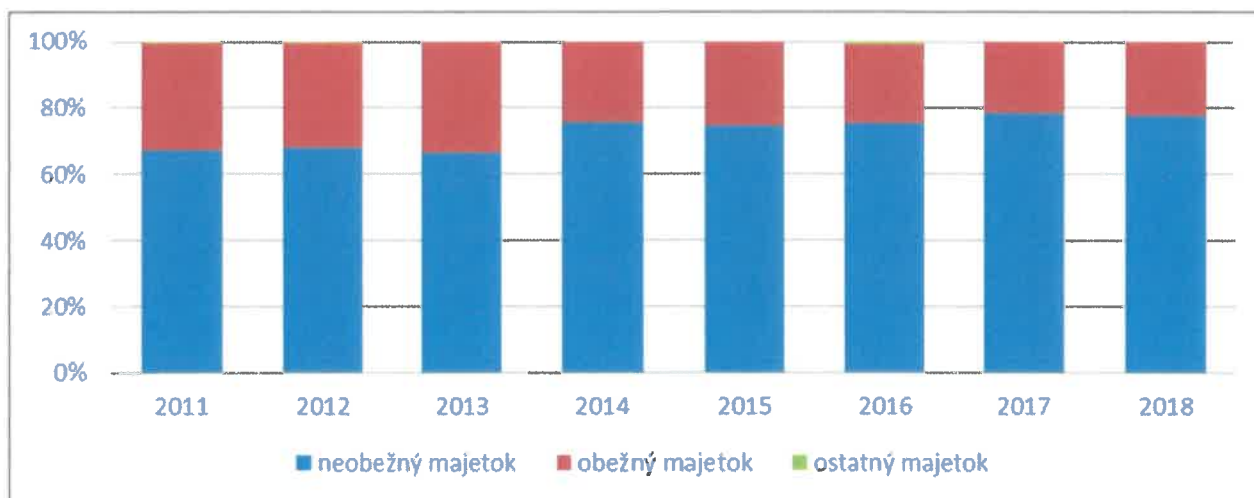
Error! Not a valid link. Ukazovateľ celkovej zadĺženosti (v tis. EUR)

	2013	Index 2013/2012	2014	Index 2014/2013	2015	Index 2015/2014	2016	Index 2016/2015	2017	Index 2017/2016	2018	Index 2018/2017
cudzí kapitál	8 356	1,29	16 281	1,95	26 797	1,65	30 939	1,15	45 896	1,48	50 151	1,09
celkové aktíva	20 308	1,20	29 642	1,46	40 812	1,38	47 197	1,16	63 157	1,34	67 446	1,07
celková zadĺženosť (%)	41,14%	1,08	54,93%	1,33	65,66%	1,20	65,55%	1,00	72,67%	1,11	74,36%	1,02

Z ukazovateľa pridanej hodnoty je zrejmé, že výnosy z výroby a predaja tovaru prevyšujú výrobnú spotrebu a náklady vynaložené na obstaranie predaného tovaru, čo znamená, že spoločnosti SLOVAKTUAL s.r.o. nehrozí riziko tvorby straty z nehospodárnosti. Tento ukazovateľ bol vo výške 17 123 tis. EUR za rok 2018 (v roku 2017: 15 915 tis. EUR).

V roku 2018 bola celková hodnota majetku spoločnosti SLOVAKTUAL s.r.o. 67 446 tis. EUR (v roku 2017: 63 157 tis. EUR), pričom tento majetok bol tvorený neobežným majetkom v sume 52 463 tis. EUR (v roku 2017: 49 597 tis. EUR), obežným majetkom v sume 14 957 tis. EUR (v roku 2017: 13 530 tis. EUR) a ostatným majetkom v sume 26 tis. EUR (v roku 2017: 30 tis. EUR).

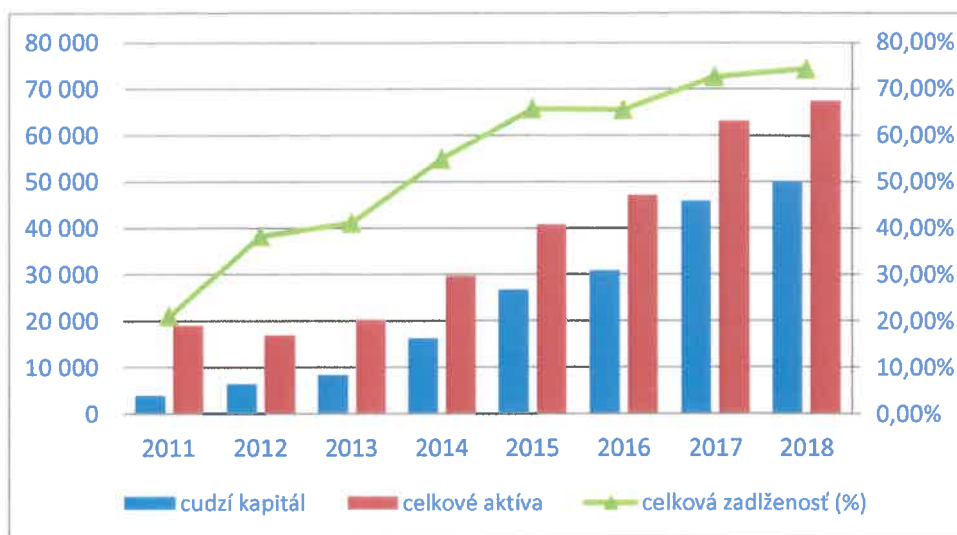
*Vývoj zloženia celkového majetku*



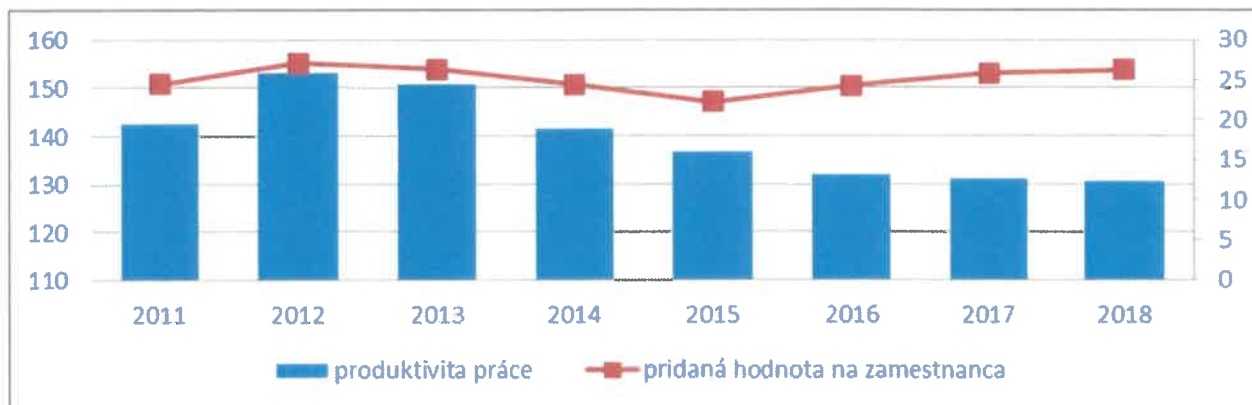
## UKAZOVATELE ZADLŽENOSTI

Tieto ukazovatele udávajú vzťah medzi cudzími a vlastnými zdrojmi financovania spoločnosti, to znamená udávajú rozsah, v akom firma používa k financovaniu cudzie zdroje.

Ukazovateľ celkovej zadlženosti, ktorý vyjadruje podiel cudzieho kapitálu k celkovým aktívam (k celkovému majetku) dosiahol v roku 2018 hodnotu 74,36 % (v roku 2017: 72,67%).

*Porovnanie vývoja ukazovateľa celkovej zadĺženosti***PREVÁDZKOVÉ UKAZOVATELE**

Z ukazovateľa produktivita práce je možné vidieť, že v roku 2018 vyprodukoval jeden zamestnanec spoločnosti SLOVAKTUAL s. r. o. výnos vo výške 131 tis. EUR ( za rok 2017: 131 tis. EUR) a pridanú hodnotu vo výške 26 tis. EUR. ( za rok 2017: 26 tis. EUR).

*Vývoj prevádzkových ukazovateľov***NÁVRH NA ROZDELENIE ZISKU**

Konatelia spoločnosti SLOVAKTUAL s.r.o. predkladajú spoločnosti AFG International AG, spoločnosť založená a existujúca podľa švajčiarskeho práva so sídlom v Arbone a adresou Amriswilerstrasse 50, 9320 Arbon, Švajčiarsko, zapísaná v obchodnom registri kantónu Thurgau pod č. CH-440.3.018.662-9 (ďalej ako SPOLOČNÍK) ako jedinému spoločníkovi spoločnosti SLOVAKTUAL s.r.o. (ďalej

ako SPOLOČNOSŤ) na schválenie individuálnu ročnú účtovnú závierku SPOLOČNOSTI za rok 2018 a návrh na rozdelenie zisku vo výške EUR 34 349 nasledovne:

- (I.) vyplatenie podielu na zisku SPOLOČNÍKOVI vo výške EUR 0,-
- (II.) preúčtovanie zisku vo výške EUR 34 349 na účet nerozdelený zisk z minulých rokov.

## ORGANIZAČNÉ ZLOŽKY V ZAHRANIČÍ A NADOBUDNUTÉ OBCHODNÉ PODIELY

Spoločnosť SLOVAKTUAL s.r.o. nemá organizačné zložky v zahraničí. Spoločnosť nenadobudla vlastné obchodné podiely a ani nenadobudla obchodné podiely materskej účtovnej jednotky .

## UDALOSTI PO UKONČENÍ ÚČTOVNÉHO OBDOBIA

V období od skončenia účtovného obdobia do dňa vyhotovenia výročnej správy nastala zmena v osobe konateľa spoločnosti SLOVAKTUAL s.r.o.. Od 1.1.2019 do funkcie konateľa bol vymenovaný Ing. Miloš Folenta , ktorý vykonáva túto funkciu spolu s pánom Ľubomírom Majzlanom.

## RIZIKÁ A NEISTOTY

V rámci svojej činnosti je spoločnosť vystavená určitým rizikám a neistotám spojenými s obchodnými a prevádzkovými aktivitami spoločnosti.

Z hľadiska trhového rizika vzhľadom na vývoj na niektorých zahraničných trhoch a silnejúcu konkurenciu hrozí riziko straty trhového podielu na niektorých zahraničných trhoch. Spoločnosť bude čeliť tomuto riziku kvalitným inovatívnym produktovým portfóliom a kvalitou poskytovaných služieb.

Z hľadiska prevádzkového rizika dopyt a výroba spoločnosti sú vystavené vysokej sezónnosti, čo vytvára tlak na výrobné a logistické kapacity v sezóne. V súčasnej dobe vzhľadom na vývoj na trhu práce, spoločnosť čelí riziku nedostatku kvalifikovanej pracovnej sily.

Určitým rizikom je implementácia nových informačných systémov a nových projektov. Nové informačné systémy a nové projekty však majú priniesť v budúcnosti pridanú hodnotu, v podobe lepšej informačnej základne pre rozhodovanie, zlepšenie procesov a úspory v čerpaní nákladov.

## PREDPOKLADANÝ BUDÚCI VÝVOJ

Spoločnosť SLOVAKTUAL s.r.o. plánuje v priebehu roka 2019 v novovybudovanej hale G zvýšiť výrobu izolačných skiel do plastových a hliníkových okien a dverí. Plánovaný objem výroby izolačného skla v roku 2019 na hale G je 280 000 m<sup>2</sup>. Časť haly G bude slúžiť aj na výrobu laminovaných profilov. Využitie kapacity bude závisieť od vývoja objednávok od zákazníkov, ale sú pripravené aj projekty na dodávku izolačného skla do sesterských závodov v rámci Divízie okien.

Vo výrobnjej hale F bude pokračovať výroba okien pre švajčiarsky trh s tým, že v priebehu roka 2019 vyťaženie výrobnjej kapacity na uvedenej hale bude záležať od vývoja objednávok. Výroba bude pokračovať aj na halách určených pre 3.strany s ohľadom na vývoj objednávok od zákazníkov.

Významným projektom bude uvedenie nového profilového systému Optim . S uvedením nového profilového systému súvisí aj zmena výrobných layoutov na výrobných halách , pri zachovaní plynulosti výroby.

Spoločnosť SLOVAKTUAL s.r.o. naďalej plánuje udržať si príp. rozšíriť sieť svojich zmluvných predajcov najmä v Českej republike, v Rakúsku, Taliansku, Francúzsku a Nemecku. Spoločnosť sa bude usilovať o kvalitnú produkciu a s tým súvisiacu spokojnosť zákazníkov, ako aj spokojnosť zamestnancov. Kvalita výrobkov a poskytovaných služieb je rozhodujúcim faktorom udržania si trhového podielu.

## NÁKLADY NA ČINNOSŤ V OBLASTI VÝSKUMU A VÝVOJA

Spoločnosť SLOVAKTUAL s.r.o. nevyvíja činnosť v oblasti výskumu a vývoja a preto v roku 2018 nezaznamenala výdavky na túto oblasť.

## ZÁVER

Na základe uvedených skutočností je možné usúdiť, že uplynulý rok nebol z hľadiska trhovej situácie pre spoločnosť SLOVAKTUAL s.r.o. jednoduchým rokom. Vzhľadom na súčasný ekonomický vývoj možno očakávať , že bude pokračovať dopyt po produktoch spoločnosti. Spoločnosť bude naďalej usilovať o udržanie si svojho trhového podielu aj v budúcnosti.

Z hľadiska vplyvu na životné prostredie spoločnosť SLOVAKTUAL s.r.o. zabezpečuje plnenie všetkých legislatívnych noriem v danej oblasti. Spoločnosť minimalizuje negatívne dopady na životné prostredie v regióne.

## PRÍLOHY:

Účtovná zvierka k 31.12.2018 a Správa nezávislého audítora

**SLOVAKTUAL s.r.o.**

Správa nezávislého audítora  
o overení účtovnej závierky  
k 31. decembru 2018

## **Obsah**

Správa nezávislého audítora

Prílohy:

Účtovná závierka spoločnosti zostavená k 31. decembru 2018 v členení:

1. Súvaha k 31. decembru 2018
2. Výkaz ziskov a strát za rok končiaci sa 31. decembrom 2018
3. Poznámky individuálnej účtovnej závierky k 31. decembru 2018



**KPMG Slovensko spol. s r. o.**  
Dvořákovo nábrežie 10  
P.O. Box 7  
820 04 Bratislava 24  
Slovakia

Telephone +421 (0)2 59 98 41 11  
Fax +421 (0)2 59 98 42 22  
Internet www.kpmg.sk

## Správa nezávislého audítora

Spoločníkovi a konateľom spoločnosti SLOVAKTUAL s.r.o.

### Správa z auditu účtovnej závierky

#### Názor

Uskutočnili sme audit účtovnej závierky spoločnosti SLOVAKTUAL s.r.o. („Spoločnosť“), ktorá obsahuje súvahu k 31. decembru 2018, výkaz ziskov a strát za rok končiaci sa k uvedenému dátumu, a poznámky, ktoré obsahujú súhrn významných účtovných zásad a účtovných metód.

Podľa nášho názoru, priložená účtovná závierka poskytuje pravdivý a verný obraz finančnej situácie Spoločnosti k 31. decembru 2018 a výsledku jej hospodárenia za rok končiaci sa k uvedenému dátumu podľa zákona č. 431/2002 Z. z. o účtovníctve v znení neskorších predpisov („zákon o účtovníctve“).

#### Základ pre názor

Audit sme vykonali podľa medzinárodných auditorských štandardov (International Standards on Auditing, ISA). Naša zodpovednosť podľa týchto štandardov je uvedená v odseku Zodpovednosť audítora za audit účtovnej závierky. Od Spoločnosti sme nezávislí podľa ustanovení zákona č. 423/2015 Z. z. o štatutárnom audite a o zmene a doplnení zákona č. 431/2002 Z. z. o účtovníctve v znení neskorších predpisov („zákon o štatutárnom audite“) týkajúcich sa etiky, vrátane Etického kódexu audítora, relevantných pre náš audit účtovnej závierky a splnili sme aj ostatné požiadavky týchto ustanovení týkajúcich sa etiky. Sme presvedčení, že auditorské dôkazy, ktoré sme získali, poskytujú dostatočný a vhodný základ pre náš názor.

#### Zodpovednosť štatutárneho orgánu a osôb poverených správou a riadením za účtovnú závierku

Štatutárny orgán je zodpovedný za zostavenie tejto účtovnej závierky tak, aby poskytovala pravdivý a verný obraz podľa zákona o účtovníctve a za tie interné kontroly, ktoré považuje za potrebné na zostavenie účtovnej závierky, ktorá neobsahuje významné nesprávnosti, či už v dôsledku podvodu alebo chyby.

Pri zostavovaní účtovnej závierky je štatutárny orgán zodpovedný za zhodnotenie schopnosti Spoločnosti nepretržite pokračovať vo svojej činnosti, za opísanie skutočností týkajúcich sa nepretržitého pokračovania v činnosti, ak je to potrebné, a za použitie predpokladu nepretržitého pokračovania v činnosti v účtovníctve, ibaže by mal v úmysle Spoločnosť zlikvidovať alebo ukončiť jej činnosť, alebo by nemal inú realistickú možnosť než tak urobiť.

Osoby poverené správou a riadením sú zodpovedné za dohľad nad procesom finančného výkazníctva Spoločnosti.

### *Zodpovednosť audítora za audit účtovnej závierky*

Našou zodpovednosťou je získať primerané uistenie, či účtovná závierka ako celok neobsahuje významné nesprávnosti, či už v dôsledku podvodu alebo chyby, a vydať správu audítora, vrátane názoru. Primerané uistenie je uistenie vysokého stupňa, ale nie je zárukou toho, že audit vykonaný podľa medzinárodných audítorských štandardov vždy odhalí významné nesprávnosti, ak také existujú. Nesprávnosti môžu vzniknúť v dôsledku podvodu alebo chyby a za významné sa považujú vtedy, ak by sa dalo odôvodnene očakávať, že jednotlivito alebo v súhrne by mohli ovplyvniť ekonomické rozhodnutia používateľov, uskutočnené na základe tejto účtovnej závierky.

V rámci auditu uskutočneného podľa medzinárodných audítorských štandardov, počas celého auditu uplatňujeme odborný úsudok a zachovávame profesionálny skepticizmus. Okrem toho:

- Identifikujeme a posudzujeme riziká významnej nesprávnosti účtovnej závierky, či už v dôsledku podvodu alebo chyby, navrhujeme a uskutočňujeme audítorské postupy reagujúce na tieto riziká a získavame audítorské dôkazy, ktoré sú dostatočné a vhodné na poskytnutie základu pre náš názor. Riziko neodhalenia významnej nesprávnosti v dôsledku podvodu je vyššie ako toto riziko v dôsledku chyby, pretože podvod môže zahŕňať tajnú dohodu, falšovanie, úmyselné vynechanie, nepravdivé vyhlásenie alebo obídanie internej kontroly.
- Oboznamujeme sa s internými kontrolami relevantnými pre audit, aby sme mohli navrhnúť audítorské postupy vhodné za daných okolností, ale nie za účelom vyjadrenia názoru na efektívnosť interných kontrol Spoločnosti.
- Hodnotíme vhodnosť použitých účtovných zásad a účtovných metód a primeranosť účtovných odhadov a uvedenie s nimi súvisiacich informácií, uskutočnené štatutárnym orgánom.
- Robíme záver o tom, či štatutárny orgán vhodne v účtovníctve používa predpoklad nepretržitého pokračovania v činnosti a na základe získaných audítorských dôkazov záver o tom, či existuje významná neistota v súvislosti s udalosťami alebo okolnosťami, ktoré by mohli významne spochybniť schopnosť Spoločnosti nepretržite pokračovať v činnosti. Ak dospejeme k záveru, že významná neistota existuje, sme povinní upozorniť v našej správe audítora na súvisiace informácie uvedené v účtovnej závierke alebo, ak sú tieto informácie nedostatočné, modifikovať náš názor. Naše závery vychádzajú z audítorských dôkazov získaných do dátumu vydania našej správy audítora. Budúce udalosti alebo okolnosti však môžu spôsobiť, že Spoločnosť prestane pokračovať v nepretržitej činnosti.
- Hodnotíme celkovú prezentáciu, štruktúru a obsah účtovnej závierky vrátane informácií v nej uvedených, ako aj to, či účtovná závierka zachytáva uskutočnené transakcie a udalosti spôsobom, ktorý vedie k ich vernému zobrazeniu.

S osobami poverenými správou a riadením komunikujeme okrem iného o plánovanom rozsahu a harmonograme auditu a o významných zisteniach auditu, vrátane všetkých významných nedostatkov internej kontroly, ktoré počas nášho auditu zistíme.

## **Správa k ďalším požiadavkám zákonov a iných právnych predpisov**

### *Správa k informáciám, ktoré sa uvádzajú vo výročnej správe*

Štatutárny orgán je zodpovedný za informácie uvedené vo výročnej správe, zostavenej podľa požiadaviek zákona o účtovníctve. Náš vyššie uvedený názor na účtovnú závierku sa nevzťahuje na iné informácie vo výročnej správe.

V súvislosti s auditom účtovnej závierky je našou zodpovednosťou oboznámenie sa s informáciami uvedenými vo výročnej správe a posúdenie, či tieto iné informácie nie sú vo významnom nesúlade s auditovanou účtovnou závierkou alebo našimi poznatkami, ktoré sme získali počas auditu účtovnej závierky, alebo sa inak zdajú byť významne nesprávne.

Výročnú správu sme ku dňu vydania správy audítora z auditu účtovnej závierky nemali k dispozícii.


Keď získame výročnú správu, posúdime, či výročná správa Spoločnosti obsahuje informácie, ktorých uvedenie vyžaduje zákon o účtovníctve, a na základe prác vykonaných počas auditu účtovnej závierky vyjadríme názor, či:

- informácie uvedené vo výročnej správe zostavenej za rok 2018 sú v súlade s účtovnou závierkou za daný rok,
- výročná správa obsahuje informácie podľa zákona o účtovníctve.

Okrem toho uvedieme, či sme zistili významné nesprávnosti vo výročnej správe na základe našich poznatkov o Spoločnosti a situácii v nej, ktoré sme získali počas auditu účtovnej závierky.

28. marca 2019  
Bratislava, Slovenská republika

Audítorská spoločnosť:  
KPMG Slovensko spol. s r.o.  
Licencia SKAU č. 96



Zodpovedný audítor:  
Ing. Peter Žoldák  
Licencia UDVA č. 1061

# ÚČTOVNÁ ZÁVIERKA

podnikateľov v podvojnóm účtovníctve



zostavená k 31.12.2018

Číselné údaje sa zarovnávajú vpravo, ostatné údaje sa píše zľava. Nevyplnené riadky sa ponechávajú prázdne.

Údaje sa vyplňajú paličkovým písmom (podľa tohto vzoru), písacím strojom alebo tlačiarňou, a to čiernou alebo tmavomodrou farbou.

Á Ā B Ć D Ě F G H Í J K L M N O P Q R Š T Ú V X Ý Ž 0 1 2 3 4 5 6 7 8 9

Daňové identifikačné číslo 2020467196	Účtovná závierka X riadna	Účtovná jednotka malá	Mesiac Rok od 01 2018
IČO 00693511	mimoriadna	X veľká	Za obdobie do 12 2018
SK NACE 22.23.0	priebežná	(vyznačí sa x)	Bezprostredne predchádzajúce obdobie od 01 2017 do 12 2017

Priložené súčasti účtovnej závierky

 Súvaha (Úč POD 1-01)  
(v celých eurách)

 Výkaz ziskov a strát (Úč POD 2-01)  
(v celých eurách)

 Poznámky (Úč POD 3-01)  
(v celých eurách alebo eurocentoch)

Obchodné meno (názov) účtovnej jednotky

SLOVAKTUAL s . r . o .

Sídlo účtovnej jednotky

Ulica

PRAVENEČ

Číslo

272

PSČ

Obec

97216 PRAVENEČ

Označenie obchodného registra a číslo zápisu obchodnej spoločnosti

OR OS TRENČÍN, ODDIEL SRO,

VLOŽKA 1750/R

Telefónne číslo

Faxové číslo

+421(0)46 5447916 +421(0)46 5447 430

E-mailová adresa

slovaktual@slovaktual.sk

Zostavená dňa:

28.03.2019

Schválená dňa:

. . 20

Podpisový záznam štatutárneho orgánu účtovnej jednotky alebo člena štatutárneho orgánu účtovnej jednotky alebo podpisový záznam fyzickej osoby, ktorá je účtovnou jednotkou:

Záznamy daňového úradu

Miesto pre evidenčné číslo

Odtlačok prezentačnej pečiatky daňového úradu



Označenie a	STRANA AKTÍV b	Číslo riadku c	Bežné účtovné obdobie		Bezprostredne predchádzajúce	
			1	Brutto - časť 1	Netto 2	úctavné obdobie
				Korekcia - časť 2	Netto 3	
	<b>SPOLU MAJETOK</b> r. 02 + r. 33 + r. 74	01	9 1 5 4 7 4 8 6	6 7 4 4 5 8 8 9		
			2 4 1 0 1 5 9 7		6 3 1 5 6 7 3 3	
A.	<b>Neobežný majetok</b> r. 03 + r. 11 + r. 21	02	7 5 4 5 5 4 2 9	5 2 4 6 2 7 4 7		
			2 2 9 9 2 6 8 2		4 9 5 9 6 8 0 2	
A.I.	<b>Dlhodobý nehmotný majetok súčet (r. 04 až r. 10)</b>	03	1 5 6 7 6 5 4	7 0 8 2 0 6		
			8 5 9 4 4 8		5 5 1 4 9 0	
A.I.1	Aktivované náklady na vývoj (012) - /072, 091A/	04				
2.	Softvér (013) - /073, 091A/	05	1 5 5 8 3 8 3	7 0 8 2 0 6		
			8 5 0 1 7 7		3 8 4 1 8 7	
3.	Oceniteľné práva (014) - /074, 091A/	06				
4.	Goodwill (015) - /075, 091A/	07				
5.	Ostatný dlhodobý nehmotný majetok (019, 01X) - /079, 07X, 091A/	08	9 2 7 1			
			9 2 7 1		1 9	
6.	Obstarávaný dlhodobý nehmotný majetok (041) - /093/	09			1 6 7 2 8 4	
7.	Poskytnuté predávky na dlhodobý nehmotný majetok (051) - /095A/	10				
A.II.	<b>Dlhodobý hmotný majetok súčet (r. 12 až r. 20)</b>	11	7 3 8 8 7 7 7 5	5 1 7 5 4 5 4 1		
			2 2 1 3 3 2 3 4		4 9 0 4 5 3 1 2	
A.II.1.	Pozemky (031) - /092A/	12	5 2 9 3 6 5 9	5 2 9 3 6 5 9		
					3 6 3 7 6 9 0	
2.	Stavby (021) - /081, 092A/	13	2 4 6 9 5 9 6 1	1 8 7 1 9 2 7 9		
			5 9 7 6 6 8 2		1 8 7 2 6 8 1 7	
3.	Samostatné hnuteľné veci a súbory hnuteľných vecí (022) - /082, 092A/	14	3 7 2 2 9 0 1 5	2 1 0 7 2 4 6 3		
			1 6 1 5 6 5 5 2		2 0 3 0 5 4 9 3	



Ozna- čenie a	STRANA AKTÍV b	Číslo riadku c	Bežné účtovné obdobie		Bezprostredne predchádzajúce účtovné obdobie	
			1	2		3
			Brutto - časť 1 Korekcia - časť 2	Netto		
4.	Pestovateľské celky trvalých porastov (025) - /085, 092A/	15				
5.	Základné stádo a ľahné zvieratá (026) - /086, 092A/	16				
6.	Ostatný dlhodobý hmotný majetok (029, 02X, 032) - /089, 08X, 092A/	17				
7.	Obstarávaný dlhodobý hmotný majetok (042) - /094/	18	3 9 0 9 8 7	3 9 0 9 8 7	5 7 1 5 2 0	
8.	Poskytnuté preddavky na dlhodobý hmotný majetok (052) - /095A/	19	6 2 7 8 1 5 3	6 2 7 8 1 5 3	5 8 0 3 7 9 2	
9.	Opravná položka k nadobudnutému majetku (+/- 097) +/- 098	20				
A.III.	Dlhodobý finančný majetok súčet (r. 22 až r. 32)	21				
A.III.1	Podielové cenné papiere a podiely v prepojených účtovných jednotkách (061A, 062A, 063A) - /096A/	22				
2.	Podielové cenné papiere a podiely s podielovou účasťou okrem v prepojených účtovných jednotkách (062A) - /096A/	23				
3.	Ostatné realizovateľné cenné papiere a podiely (063A) - /096A/	24				
4.	Pôžičky prepojeným účtovným jednotkám (066A) - /096A/	25				
5.	Pôžičky v rámci podielovej účasti okrem prepojeným účtovným jednotkám (066A) - /096A/	26				
6.	Ostatné pôžičky (067A) - /096A/	27				
7	Dlhové cenné papiere a ostatný dlhodobý finančný majetok (065A, 069A, 06XA) - /096A/	28				



Označenia a	STRANA AKTÍV b	Číslo riadku c	Bežné účtovné obdobie		Bezprostredne predchádzajúce
			1	2	účtovné obdobie
			Brutto - časť 1	Netto	Netto 3
			Korekcia - časť 2		
8.	Pážičky a ostatný dlhodobý finančný majetok so zostatkovou dobou splatnosti najviac jeden rok (066A, 067A, 069A, 06XA) - /096A/	29			
9.	Účty v bankách s dobou viazanosti dlhšou ako jeden rok (22XA)	30			
10.	Obstarávaný dlhodobý finančný majetok (043) - /096A/	31			
11.	Poskytnuté preddávky na dlhodobý finančný majetok (053) - /095A/	32			
<b>B.</b>	<b>Obežný majetok</b> r. 34 + r. 41 + r. 53 + r. 66 + r. 71	<b>33</b>	<b>1 6 0 6 6 0 0 0</b>	<b>1 4 9 5 7 0 8 5</b>	
			<b>1 1 0 8 9 1 5</b>		<b>1 3 5 3 0 1 3 0</b>
<b>B.I.</b>	<b>Zásoby</b> súčet (r. 35 až r. 40)	<b>34</b>	<b>1 0 6 4 5 2 0 1</b>	<b>1 0 3 7 6 7 6 9</b>	
			<b>2 6 8 4 3 2</b>		<b>8 5 2 8 1 0 6</b>
<b>B.I.1</b>	<b>Materiál</b> (112, 119, 11X) - /191, 19X/	<b>35</b>	<b>9 9 5 3 0 0 9</b>	<b>9 7 1 9 9 8 2</b>	
			<b>2 3 3 0 2 7</b>		<b>7 4 3 9 1 9 5</b>
2.	Nedokončená výroba a polotovary vlastnej výroby (121, 122, 12X) /192, 193, 19X/	36	3 6 4 4 0	3 6 4 4 0	
3.	Výrobky (123) - /194/	37	6 2 0 0 2 0	5 8 4 6 1 5	
			3 5 4 0 5		1 0 1 2 1 2 7
4.	Zvieratá (124) - /195/	38			1 0 0
5.	Tovar (132, 133, 13X, 139) - /196, 19X/	39	2 2 3 8	2 2 3 8	
					7 6 6 8 4
6.	Poskytnuté preddávky na zásoby (314A) - /391A/	40	3 3 4 9 4	3 3 4 9 4	
<b>B.II.</b>	<b>Dlhodobá pohľadávky</b> súčet (r. 42 + r. 46 až r. 52)	<b>41</b>	<b>2 9 7 0 3 6</b>	<b>2 6 2 6 9 9</b>	
			<b>3 4 3 3 7</b>		<b>2 6 0 6 2 1</b>
<b>B.II.1.</b>	<b>Pohľadávky z obchodného styku</b> súčet (r. 43 až r. 45)	<b>42</b>	<b>2 9 7 0 3 6</b>	<b>2 6 2 6 9 9</b>	
			<b>3 4 3 3 7</b>		<b>2 6 0 6 2 1</b>



Označenie a	STRANA AKTÍV b	Číslo riadku c	Bežné účtovné obdobie		Bezprostredne predchádzajúce účtovné obdobie
			1	2	3
			Brutto - časť 1 Korekcia - časť 2	Netto	Netto
1.a.	Pohľadávky z obchodného styku voči prepojeným účtovným jednotkám (311A, 312A, 313A, 314A, 315A, 31XA) - /391A/	43			
1.b.	Pohľadávky z obchodného styku v rámci podielovej účasti okrem pohľadávok voči prepojeným účtovným jednotkám (311A, 312A, 313A, 314A, 315A, 31XA) - /391A/	44			
1.c.	Ostatné pohľadávky z obchodného styku (311A, 312A, 313A, 314A, 315A, 31XA) - /391A/	45	2 9 7 0 3 6 3 4 3 3 7	2 6 2 6 9 9	2 6 0 6 2 1
2.	Čistá hodnota zákazky (316A)	46			
3.	Ostatné pohľadávky voči prepojeným účtovným jednotkám (351A) - /391A/	47			
4.	Ostatné pohľadávky v rámci podielovej účasti okrem pohľadávok voči prepojeným účtovným jednotkám (351A) - /391A/	48			
5.	Pohľadávky voči spoločníkom, členom a združeniu (354A, 355A, 358A, 35XA) - /391A/	49			
6.	Pohľadávky z derivátových operácií (373A, 376A)	50			
7.	Iné pohľadávky (335A, 336A, 33XA, 371A, 374A, 375A, 378A) - /391A/	51			
8.	Odložená daňová pohľadávka (481A)	52			
B.III.	Krátkodobé pohľadávky súčet (r. 54 + r. 58 až r. 65)	53	4 9 2 1 8 0 3 8 0 6 1 4 6	4 1 1 5 6 5 7	4 5 1 4 6 7 2
B.III.1.	Pohľadávky z obchodného styku súčet (r. 55 až r. 57)	54	4 7 0 6 0 0 2 8 0 6 1 4 6	3 8 9 9 8 5 6	4 0 7 7 9 1 5
1.a.	Pohľadávky z obchodného styku voči prepojeným účtovným jednotkám (311A, 312A, 313A, 314A, 315A, 31XA) - /391A/	55	1 1 3 8 9 4 3	1 1 3 8 9 4 3	1 4 6 7 1 5 8
1.b.	Pohľadávky z obchodného styku v rámci podielovej účasti okrem pohľadávok voči prepojeným účtovným jednotkám (311A, 312A, 313A, 314A, 315A, 31XA) - /391A/	56			



Označenie a	STRANA AKTÍV b	Číslo riadku c	Bežné účtovné obdobie		Bezprostredne predchádzajúce
			1	2	úctovné obdobie
			Brutto - časť 1 Korekcia - časť 2	Netto	Netto 3
1.c.	Ostatné pohľadávky z obchodného styku (311A, 312A, 313A, 314A, 315A, 31XA) - /391A/	57	3 5 6 7 0 5 9 8 0 6 1 4 6	2 7 6 0 9 1 3	2 6 1 0 7 5 7
2.	Čistá hodnota zákazky (316A)	58			
3.	Ostatné pohľadávky voči prepojeným účtovným jednotkám (351A) - /391A/	59	3 3 7 0	3 3 7 0	8 3 6
4.	Ostatné pohľadávky v rámci podielovej účasti okrem pohľadávok voči prepojeným účtovným jednotkám (351A) - /391A/	60			
5.	Pohľadávky voči spoločníkom, členom a združeniu (354A, 355A, 358A, 35XA, 398A) - /391A/	61			
6.	Sociálne poistenie (336A) - /391A/	62			
7.	Daňové pohľadávky a dotácie (341, 342, 343, 345, 346, 347) - /391A/	63	2 1 2 0 7 5	2 1 2 0 7 5	4 3 5 5 5 3
8.	Pohľadávky z derivátových operácií (373A, 376A)	64			
9.	Iné pohľadávky (335A, 33XA, 371A, 374A, 375A, 378A) - /391A/	65	3 5 6	3 5 6	3 6 8
<b>B.IV.</b>	<b>Krátkodobý finančný majetok súčet (r. 67 až r. 70)</b>	<b>66</b>			
<b>B.IV.1.</b>	<b>Krátkodobý finančný majetok v prepojených účtovných jednotkách (251A, 253A, 256A, 257A, 25XA) - /291A, 29XA/</b>	<b>67</b>			
2.	Krátkodobý finančný majetok bez krátkodobého finančného majetku v prepojených účtovných jednotkách (251A, 253A, 256A, 257A, 25XA) - /291A, 29XA/	68			
3.	Vlastné akcie a vlastné obchodné podiely (252)	69			
4.	Obstarávaný krátkodobý finančný majetok (259, 314A) - /291A/	70			



Označenie a	STRANA AKTÍV b	Číslo riadku c	Bežné účtovné obdobie		Bezprostredne predchádzajúce účtovné obdobie
			1	2	3
			Brutto - časť 1 Korekcia - časť 2	Netto	Netto
B.V.	Finančné účty r. 72 + r. 73	71	2 0 1 9 6 0	2 0 1 9 6 0	2 2 6 7 3 1
B.V.1.	Peniaze (211, 213, 21X)	72	2 6 2 6 3	2 6 2 6 3	1 9 1 1 0
2	Účty v bankách (221A, 22X, +/- 261)	73	1 7 5 6 9 7	1 7 5 6 9 7	2 0 7 6 2 1
C.	Časové rozlíšenie súčet (r. 75 až r. 78)	74	2 6 0 5 7	2 6 0 5 7	2 9 8 0 1
C.1.	Náklady budúcich období dlhodobé (381A, 382A)	75	1 5 0 2	1 5 0 2	5 0 6
2.	Náklady budúcich období krátkodobé (381A, 382A)	76	2 4 5 5 5	2 4 5 5 5	2 9 2 9 5
3.	Prijmy budúcich období dlhodobé (385A)	77			
4.	Prijmy budúcich období krátkodobé (385A)	78			

Označenie a	STRANA PASÍV b	Číslo riadku c	Bežné účtovné obdobie 4	Bezprostredne predchádzajúce účtovné obdobie 5
	<b>SPOLU VLASTNÉ IMANIE A ZÁVÄZKY r. 80 + r. 101 + r. 141</b>	79	6 7 4 4 5 8 8 9	6 3 1 5 6 7 3 3
A.	Vlastné imanie r. 81 + r. 85 + r. 86 + r. 87 + r. 90 + r. 93 + r. 97 + r. 100	80	1 7 2 9 4 7 8 0	1 7 2 6 0 4 3 0
A.I.	Základné imanie súčet (r. 82 až r. 84)	81	5 0 0 0 0 0	5 0 0 0 0 0
A.I.1.	Základné imanie (411 alebo +/- 491)	82	5 0 0 0 0 0	5 0 0 0 0 0
2.	Zmena základného imania +/- 419	83		
3.	Pohľadávky za upísané vlastné imanie (/ - /353)	84		
A.II.	Emisné ážio (412)	85		
A.III.	Ostatné kapitálové fondy (413)	86	8 3 0 3	8 3 0 3
A.IV.	Zákonné rezervné fondy r. 88 + r. 89	87	5 0 0 0 0	5 0 0 0 0
A.IV.1.	Zákonný rezervný fond a nedeliteľný fond (417A, 418, 421A, 422)	88	5 0 0 0 0	5 0 0 0 0
2.	Rezervný fond na vlastné akcie a vlastné podiely (417A, 421A)	89		



Označenie a	STRANA PASÍV b	Číslo riadku c	Bežné účtovné obdobie 4	Bezprostredne predchádzajúce účtovné obdobie 5
A.V.	Ostatné fondy zo zisku r. 91 + r. 92	90		
A.V.1.	Štatutárne fondy (423, 42X)	91		
2.	Ostatné fondy (427, 42X)	92		
A.VI.	Oceňovacie rozdiely z precenenia súčet (r. 94 až r. 96)	93		
A.VI.1.	Oceňovacie rozdiely z precenenia majetku a záväzkov (+/- 414)	94		
2.	Oceňovacie rozdiely z kapitálových účasťí (+/- 415)	95		
3.	Oceňovacie rozdiely z precenenia pri zlúčení, splnutí a rozdelení (+/- 416)	96		
A.VII.	Výsledok hospodárenia minulých rokov r. 98 + r. 99	97	1 6 7 0 2 1 2 8	1 5 6 9 9 3 7 5
A.VII.1.	Nerozdelený zisk minulých rokov (428)	98	1 6 7 0 2 1 2 8	1 5 6 9 9 3 7 5
2.	Neuhradená strata minulých rokov (-/429)	99		
A.VIII.	Výsledok hospodárenia za účtovné obdo- bie po zdanení (+/- r. 01 - (r. 81 + r. 85 + r. 86 + r. 87 + r. 90 + r. 93 + r. 97 + r. 101 + r. 141)	100	3 4 3 4 9	1 0 0 2 7 5 2
B.	Záväzky r. 102 + r. 118 + r. 121 + r. 122 + r. 136 + r. 139 + r. 140	101	5 0 1 5 1 1 0 9	4 5 8 9 6 3 0 3
B.I.	Dlhodobé záväzky súčet (r. 103 + r. 107 až r. 117)	102	2 8 7 9 6 1 1 1	3 6 1 1 4 5 5
B.I.1.	Dlhodobé záväzky z obchodného styku súčet (r. 104 až r. 106)	103	2 0 4 8 3 0	2 0 4 8 3 0
1.a.	Záväzky z obchodného styku voči prepojeným účtovným jednotkám (321A, 475A, 476A)	104		
1.b.	Záväzky z obchodného styku v rámci podielo- vej účasti okrem záväzkov voči prepojeným účtovným jednotkám (321A, 475A, 476A)	105		
1.c.	Ostatné záväzky z obchodného styku (321A, 475A, 476A)	106	2 0 4 8 3 0	2 0 4 8 3 0
2.	Čistá hodnota zákazky (316A)	107		
3.	Ostatné záväzky voči prepojeným účtovným jednotkám (471A, 47XA)	108	2 8 0 0 0 0 0 0	3 0 0 0 0 0 0
4.	Ostatné záväzky v rámci podielovej účasti okrem záväzkov voči prepojeným účtovným jednotkám (471A, 47XA)	109		
5.	Ostatné dlhodobé záväzky (479A, 47XA)	110		
6.	Dlhodobé prijaté preddavky (475A)	111		
7.	Dlhodobé zmenky na úhradu (478A)	112		
8.	Vydané dlhopisy (473A/-/255A)	113		
9.	Záväzky zo sociálneho fondu (472)	114	1 1 7 5 7 5	9 4 8 5 3
10.	Iné dlhodobé záväzky (336A, 372A, 474A, 47XA)	115	1 4 7 8 5 6	5 9 2 4 9
11.	Dlhodobé záväzky z derivátových operácií (373A, 377A)	116		
12.	Odložený daňový záväzok (481A)	117	3 2 5 8 5 0	2 5 2 5 2 3



Označenie a	STRANA PASÍV b	Číslo riadku c	Bežné účtovné obdobie 4	Bezprostredne predchádzajúce účtovné obdobie 5
B.II.	Dlhodobé rezervy r. 119 + r. 120	118	5 6 6 1 6 3	6 0 6 8 4
B.II.1.	Zákonné rezervy (451A)	119		
2.	Ostatné rezervy (459A, 45XA)	120	5 6 6 1 6 3	6 0 6 8 4
B.III.	Dlhodobé bankové úvery (461A, 46XA)	121		
B.IV.	Krátkodobé záväzky súčet (r. 123 + r. 127 až r. 135)	122	1 9 0 6 5 0 3 4	4 0 4 5 8 1 1 6
B.IV.1.	Záväzky z obchodného styku súčet (r. 124 až r. 126)	123	1 2 7 0 6 1 3 7	1 3 2 7 7 3 4 9
1.a.	Záväzky z obchodného styku voči prepojeným účtovným jednotkám (321A, 322A, 324A, 325A, 326A, 32XA, 475A, 476A, 478A, 47XA)	124	9 6 9 5 1 0	3 2 9 8 5 9
1.b.	Záväzky z obchodného styku v rámci podielovej účasti okrem záväzkov voči prepojeným účtovným jednotkám (321A, 322A, 324A, 325A, 326A, 32XA, 475A, 476A, 478A, 47XA)	125		
1.c.	Ostatné záväzky z obchodného styku (321A, 322A, 324A, 325A, 326A, 32XA, 475A, 476A, 478A, 47XA)	126	1 1 7 3 6 6 2 7	1 2 9 4 7 4 9 0
2.	Čistá hodnota zákazky (316A)	127		
3.	Ostatné záväzky voči prepojeným účtovným jednotkám (361A, 36XA, 471A, 47XA)	128		
4.	Ostatné záväzky v rámci podielovej účasti okrem záväzkov voči prepojeným účtovným jednotkám (361A, 36XA, 471A, 47XA)	129	5 2 8 8 8 4 9	2 6 1 5 9 7 1 5
5.	Záväzky voči spoločníkom a združeniu (364, 365, 366, 367, 368, 398A, 478A, 479A)	130		
6.	Záväzky voči zamestnancom (331, 333, 33X, 479A)	131	5 3 6 2 1 8	5 4 7 9 6 6
7.	Záväzky zo sociálneho poistenia (336A)	132	3 4 8 5 3 7	3 5 0 7 2 1
8.	Daňové záväzky a dotácie (341, 342, 343, 345, 346, 347, 34X)	133	1 2 8 0 7 9	8 1 8 9 5
9.	Záväzky z derivátových operácií (373A, 377A)	134		
10.	Iné záväzky (372A, 379A, 474A, 475A, 479A, 47XA)	135	5 7 2 1 4	4 0 4 7 0
B.V.	Krátkodobé rezervy r. 137 + r. 138	136	1 7 2 3 8 0 1	1 7 6 6 0 4 8
B.V.1.	Zákonné rezervy (323A, 451A)	137	2 5 3 1 9 5	4 1 9 2 9 0
2.	Ostatné rezervy (323A, 32X, 459A, 45XA)	138	1 4 7 0 6 0 6	1 3 4 6 7 5 8
B.VI.	Bežné bankové úvery (221A, 231, 232, 23X, 461A, 46XA)	139		
B.VII.	Krátkodobé finančné výpomoci (241, 249, 24X, 473A, I-/255A)	140		
C.	Časové rozlíšenie súčet (r. 142 až r. 145)	141		
C.1	Výdavky budúcich období dlhodobé (383A)	142		
2.	Výdavky budúcich období krátkodobé (383A)	143		
3.	Výnosy budúcich období dlhodobé (384A)	144		
4.	Výnosy budúcich období krátkodobé (384A)	145		



Označenie a	Text b	Číslo riadku c	Skutočnosť	
			bežné účtovné obdobie 1	bezprostredne predchádzajúce účtovné obdobie 2
*	Čistý obrat (časť účt. tr. 6 podľa zákona)	01	7 6 2 8 1 1 4 4	7 5 1 5 6 4 9 7
**	Výnosy z hospodárskej činnosti spolu súčet (r. 03 až r. 09)	02	8 5 0 8 8 8 4 8	8 0 6 9 9 3 9 0
I.	Tržby z predaja tovaru (604, 607)	03	1 7 6 2 4 6	1 6 5 2 2 8
II.	Tržby z predaja vlastných výrobkov (601)	04	7 3 2 3 8 2 1 6	7 2 0 2 9 8 6 5
III.	Tržby z predaja služieb (602, 606)	05	2 2 8 5 4 9 4	2 5 5 0 4 4 6
IV.	Zmeny stavu vnútroorganizačných zásob (+/-) (účtová skupina 61)	06	- 3 8 8 1 2 7	1 6 2 4 3 5
V.	Aktivácia (účtová skupina 62)	07	5 9 9 9 9 5 2	1 5 8 2 0 6
VI.	Tržby z predaja dlhodobého nehmotného majetku, dlhodobého hmotného majetku a materiálu (641, 642)	08	2 3 1 8 5 8 6	4 6 5 0 9 6 5
VII.	Ostatné výnosy z hospodárskej činnosti (644, 645, 646, 648, 655, 657)	09	1 4 5 8 4 8 1	9 8 2 2 4 5
**	Náklady na hospodársku činnosť spolu r. 11 + r. 12 + r. 13 + r. 14 + r. 15 + r. 20 + r. 21 + r. 24 + r. 25 + r. 26	10	8 4 2 9 7 3 1 8	7 9 2 9 6 9 4 0
A.	Náklady vynaložené na obstaranie predaného tovaru (504, 507)	11	8 7 4 5 6	1 9 4 6 4 1
B.	Spotreba materiálu, energie a ostatných neskladovateľných dodávok (501, 502, 503)	12	5 7 0 2 8 6 0 5	5 2 1 2 6 6 0 4
C.	Opravné položky k zásobám (+/-) (505)	13	9 8 4 0 6	1 6 0 8 9
D.	Služby (účtová skupina 51)	14	6 9 7 4 7 8 1	6 8 1 4 2 2 6
E.	Osobné náklady (r. 16 až r. 19)	15	1 3 9 5 6 6 0 2	1 2 0 9 7 5 2 0
E.1.	Mzdové náklady (521, 522)	16	9 4 9 2 9 2 0	8 3 7 0 8 0 2
2.	Odmeny členom orgánov spoločnosti a družstva (523)	17	3 8 3 8 3 3	3 3 5 4 7 4
3.	Náklady na sociálne poistenie (524, 525, 526)	18	3 4 5 4 0 2 7	2 9 6 2 1 5 2
4.	Sociálne náklady (527, 528)	19	6 2 5 8 2 2	4 2 9 0 9 2
F.	Dane a poplatky (účtová skupina 53)	20	7 7 4 9 6	6 9 6 9 6
G.	Odpisy a opravné položky k dlhodobému nehmotnému majetku a dlhodobému hmotnému majetku (r. 22 + r. 23)	21	4 8 4 5 5 9 8	4 2 8 9 9 4 2
G.1.	Odpisy dlhodobého nehmotného majetku a dlhodobého hmotného majetku (551)	22	5 8 8 4 4 6 3	3 2 5 1 0 7 7
2.	Opravné položky k dlhodobému nehmotnému majetku a dlhodobému hmotnému majetku (+/-) (553)	23	- 1 0 3 8 8 6 5	1 0 3 8 8 6 5
H.	Zostatková cena predaného dlhodobého majetku a predaného materiálu (541, 542)	24	1 0 1 2 2 5 6	3 2 3 6 8 1 9
I.	Opravné položky k pohľadávkam (+/-) (547)	25	- 1 3 6 6 9 9	1 0 0 8 4 7
J.	Ostatné náklady na hospodársku činnosť (543, 544, 545, 546, 548, 549, 555, 557)	26	3 5 2 8 1 7	3 5 0 5 5 6
***	Výsledok hospodárenia z hospodárskej činnosti (+/-) (r. 02 - r. 10)	27	7 9 1 5 3 0	1 4 0 2 4 5 0



Označenia a	Text b	Číslo riadku c	Skutočnosť	
			bežné účtovné obdobie	bezprostredne predchádzajúce účtovné obdobie
			1	2
*	Pridaná hodnota (r. 03 + r. 04 + r. 05 + r. 06 + r. 07) - (r. 11 + r. 12 + r. 13 + r. 14)	28	1 7 1 2 2 5 3 3	1 5 9 1 4 6 2 0
**	Výnosy z finančnej činnosti spolu r. 30 + r. 31 + r. 35 + r. 39 + r. 42 + r. 43 + r. 44	29	4 6 7 2 3	1 0 2 3 3 3
VIII.	Tržby z predaja cenných papierov a podielov (661)	30		
IX.	Výnosy z dlhodobého finančného majetku súčet (r. 32 až r. 34)	31		
IX.1.	Výnosy z cenných papierov a podielov od prepojených účtovných jednotiek (665A)	32		
2.	Výnosy z cenných papierov a podielov v podielovej účasti okrem výnosov prepojených účtovných jednotiek (665A)	33		
3.	Ostatné výnosy z cenných papierov a podielov (665A)	34		
X.	Výnosy z krátkodobého finančného majetku súčet (r. 36 až r. 38)	35		
X.1.	Výnosy z krátkodobého finančného majetku od prepojených účtovných jednotiek (666A)	36		
2.	Výnosy z krátkodobého finančného majetku v podielovej účasti okrem výnosov prepojených účtovných jednotiek (666A)	37		
3.	Ostatné výnosy z krátkodobého finančného majetku (666A)	38		
XI.	Výnosové úroky (r. 40 + r. 41)	39	8 0 9 2	5 8 5 8
XI.1.	Výnosové úroky od prepojených účtovných jednotiek (662A)	40	5 9 3 4	2 5 3 4
2.	Ostatné výnosové úroky (662A)	41	2 1 5 8	3 3 2 4
XII.	Kurzové zisky (663)	42	3 8 6 3 1	9 6 4 7 5
XIII.	Výnosy z precenenia cenných papierov a výnosy z derivátových operácií (664, 667)	43		
XIV.	Ostatné výnosy z finančnej činnosti (668)	44		
**	Náklady na finančnú činnosť spolu r. 46 + r. 47 + r. 48 + r. 49 + r. 52 + r. 53 + r. 54	45	7 3 0 5 7 7	4 6 3 9 4 2
K.	Predané cenné papiere a podiely (561)	46		
L.	Náklady na krátkodobý finančný majetok (566)	47		
M.	Opravné položky k finančnému majetku (+/-) (565)	48		
N.	Nákladové úroky (r. 50 + r. 51)	49	6 4 1 4 9 8	4 1 4 7 2 3
N.1	Nákladové úroky pre prepojené účtovné jednotky (562A)	50	6 3 7 0 9 1	4 1 0 5 0 7
2.	Ostatné nákladové úroky (562A)	51	4 4 0 7	4 2 1 6
O.	Kurzové straty (563)	52	7 1 1 0 7	3 0 6 9 3
P.	Náklady na precenenie cenných papierov a náklady na derivátové operácie (564, 567)	53		
Q.	Ostatné náklady na finančnú činnosť (568, 569)	54	1 7 9 7 2	1 8 5 2 6



Ozna- čenie a	Text b	Číslo riadku c	Skutočnosť	
			bežné účtovné obdobie	bezprostredne predchádzajúce účtovné obdobie
			1	2
***	Výsledok hospodárenia z finančnej činnosti (+/-) (r. 29 - r. 45)	55	- 6 8 3 8 5 4	- 3 6 1 6 0 9
****	Výsledok hospodárenia za účtovné obdobie pred zdanením (+/-) (r. 27 + r. 55)	56	1 0 7 6 7 6	1 0 4 0 8 4 1
R.	Daň z príjmov (r. 58 + r. 59)	57	7 3 3 2 7	3 8 0 8 9
R.1.	Daň z príjmov splatná (591, 595)	58		1 5 5 7 1 4
2.	Daň z príjmov odložená (+/-) (592)	59	7 3 3 2 7	- 1 1 7 6 2 5
S.	Prevod podielov na výsledku hospodárenia spoločníkom (+/- 596)	60		
****	Výsledok hospodárenia za účtovné obdobie po zdanení (+/-) (r. 56 - r. 57 - r. 60)	61	3 4 3 4 9	1 0 0 2 7 5 2

## Poznámky k účtovnej závierke zostavenej k 31. decembru 2018

### VŠEOBECNÉ INFORMÁCIE

#### Názov a sídlo

SLOVAKTUAL s.r.o.  
Pravenec 272  
972 16 Pravenec

Spoločnosť SLOVAKTUAL s.r.o. (ďalej len „Spoločnosť“) bola založená 9. októbra 1990 a do Obchodného registra bola zapísaná 31. októbra 1990 (Obchodný register Okresného súdu v Trenčíne, oddiel Sro, vložka č.1750/R).

Opis vykonávanej činnosti Spoločnosti  
- montáž okien  
- výroba plastových okien a príslušenstva  
- výroba hliníkových okien a dverí

#### Neobmedzené ručenie

Spoločnosť nie je neobmedzene ručiacim spoločníkom v iných účtovných jednotkách.

#### Dátum schválenia účtovnej závierky za predchádzajúce účtovné obdobie

Valné zhromaždenie schválilo dňa 16.4.2018 účtovnú závierku Spoločnosti za predchádzajúce účtovné obdobie.

#### Právny dôvod na zostavenie účtovnej závierky

Účtovná závierka Spoločnosti k 31. decembru 2018 je zostavená ako riadna účtovná závierka podľa § 17 ods. 6 zákona NR SR č. 431/2002 Z.z. o účtovníctve v znení neskorších predpisov (ďalej len „zákon o účtovníctve“) za účtovné obdobie od 1. januára 2018 do 31. decembra 2018.

#### Údaje o skupine

Konsolidovanú účtovnú závierku za najmenšiu a najväčšiu skupinu s názvom Arbonia AG, ktorej súčasťou je Spoločnosť ako dcérska účtovná jednotka, zostavuje Arbonia AG so sídlom Amriswilerstrasse 50, 9320 Arbon, Švajčiarsko. Kópiu konsolidovanej účtovnej závierky je možné vyžiadať v sídle uvedenej spoločnosti.

#### Počet zamestnancov

Názov položky	Stav k 31.12.2018	Stav k 31.12.2017
Priemerný prepočítaný počet zamestnancov	652	616
Stav zamestnancov ku dňu, ku ktorému sa zostavuje účtovná závierka, z toho:	649	641
<i>počet vedúcich zamestnancov</i>	16	11

#### Dátum schválenia audítora Spoločnosti

Valné zhromaždenie Spoločnosti schválilo dňa 30.8.2018 spoločnosť KPMG Slovensko spol. s r.o. ako audítora účtovnej závierky za finančný rok končiaci 31. decembra 2018.

## Orgány a spoločníci Spoločnosti

### Orgány Spoločnosti

	Stav k 31.12.2018	Stav k 31.12.2017
Konatelia:	Lubomír Majzlan x	Lubomír Majzlan Miroslav Murgaš

Dňa 29.11.2018 bol z funkcie konateľa odvolaný Ing.Miroslav Murgaš. Od tohto dňa do 31.12.2018 mala spoločnosť iba 1 konateľa.

### Spoločníci Spoločnosti

Štruktúra spoločníkov Spoločnosti k 31. decembru 2018 a k 31. decembru 2017:

V priebehu roka 2018 nastala zmena v štruktúre vlastníkov spoločnosti. Spoločnosť EgoKiefer AG bola spoločníkom do 24.9.2018. Od 25.9.2018 je vlastníkom AFG International AG.

Stav k 31.12.2018:

Spoločník, akcionár	Výška podielu na základnom imaní		Podiel na hlasovacích právach v %	Iný podiel na ostatných položkách VI ako na ZI v %
	absolútne	v %		
AFG International AG	500 000	100%	100%	0
<b>Spolu</b>	<b>500 000</b>	<b>100%</b>	<b>100%</b>	<b>0</b>

Spoločník, akcionár do dňa zmeny v štruktúre spoločníkov, akcionárov	Dátum zmeny	Výška podielu na základnom imaní		Podiel na hlasovacích právach v %	Iný podiel na ostatných položkách VI ako na ZI v %
Spoločník, akcionár		absolútne	v %		
EgoKiefer AG	25.9.2018	500 000	100%	100%	0
<b>Spolu</b>		<b>500 000</b>	<b>100%</b>	<b>100%</b>	<b>0</b>

Stav k 31.12.2017

Spoločník, akcionár	Výška podielu na základnom imaní		Podiel na hlasovacích právach v %	Iný podiel na ostatných položkách VI ako na ZI v %
	absolútne	v %		
EgoKiefer AG	500 000	100%	100%	0
<b>Spolu</b>	<b>500 000</b>	<b>100%</b>	<b>100%</b>	<b>0</b>

## INFORMÁCIE O PRIJATÝCH POSTUPOCH

### a) Východiská pre zostavenie účtovnej závierky

Účtovná závierka Spoločnosti bola zostavená za predpokladu nepretržitého trvania jej činnosti v súlade so zákonom o účtovníctve platným v Slovenskej republike a nadväzujúcimi postupmi účtovania, ako aj na základe vedením vyhotovených obchodných plánov a odhadovaných strategických zámerov skupiny Arbonia AG.

Účtovníctvo vedie Spoločnosť na základe dodržania časovej a vecnej súvislosti nákladov a výnosov. Za základ sa berú všetky náklady a výnosy, ktoré sa vzťahujú na účtovné obdobie bez ohľadu na dátum ich platenia.

Peňažné údaje v účtovnej závierke sú uvedené v celých EUR, pokiaľ nie je určené inak.

Účtovné metódy a všeobecné účtovné zásady Spoločnosť aplikovala konzistentne s predchádzajúcim účtovným obdobím.

Zostavenie účtovnej závierky si vyžaduje, aby manažment Spoločnosti urobil úsudky, odhady a predpoklady, ktoré ovplyvňujú aplikáciu účtovných metód a účtovných zásad a hodnotu vykazovaného majetku, záväzkov, výnosov a nákladov. Odhady a súvisiace predpoklady sú založené na minulých skúsenostiach a iných rozličných faktoroch, považovaných za primerané okolnostiam, na základe ktorých sa formuje východisko pre posúdenie účtovných hodnôt majetku a záväzkov, ktoré nie sú zrejmé z iných zdrojov. Skutočné výsledky sa preto môžu líšiť od odhadov.

Odhady a súvisiace predpoklady sú neustále prehodnocované. Korekcie účtovných odhadov nie sú vykázané retrospektívne, ale sú vykázané v období, v ktorom je odhad korigovaný, ak korekcia ovplyvňuje iba toto obdobie, alebo v období korekcie a v budúcich obdobiach, ak korekcia ovplyvňuje toto aj budúce obdobia.

### b) Dlhodobý nehmotný a dlhodobý hmotný majetok

Dlhodobý majetok nakupovaný sa oceňuje obstarávacou cenou, ktorá zahŕňa cenu, za ktorú sa majetok obstaral, a náklady súvisiace s obstaraním (clo, prepravu, montáž, poisťné a pod.).

Dlhodobý nehmotný majetok sa odpisuje podľa odpisového plánu, ktorý bol zostavený na základe predpokladanej doby jeho používania zodpovedajúcej spotrebe budúcich ekonomických úžitkov z majetku. Odpisovať sa začína uvedením majetku do používania. Nehmotný majetok, ktorého obstarávací cena (resp. vlastné náklady) neprevýši 2 400 EUR, sa nezaraďuje na účty dlhodobého majetku a odpisuje sa jednorazovo pri uvedení do používania.

Predpokladaná doba používania, metóda odpisovania a odpisová sadzba sú uvedené v nasledujúcej tabuľke:

	Predpokladaná doba používania v rokoch	Metóda odpisovania	Ročná odpisová sadzba v %
Softvér	4	lineárne	25

Dlhodobý hmotný majetok sa odpisuje podľa odpisového plánu, ktorý bol zostavený na základe predpokladanej doby jeho používania zodpovedajúcej spotrebe budúcich ekonomických úžitkov z majetku. Odpisovať sa začína uvedením majetku do používania. Hmotný majetok, ktorého obstarávací cena (resp. vlastné náklady) neprevýši 1 700 EUR, sa nezaraďuje na účty dlhodobého majetku a odpisuje sa jednorazovo pri uvedení do používania.

Predpokladaná doba používania, metóda odpisovania a odpisová sadzba sú uvedené v nasledujúcej tabuľke:

	Predpokladaná doba používania v rokoch	Metóda odpisovania	Ročná odpisová sadzba v %
Stavby	20-40	lineárne	2,5-5
Samostatný hnutelný majetok			
Stroje, prístroje a zariadenia	4-15	lineárne	6,67-25
Dopravné prostriedky	4-6	lineárne	16,67-25

V prípade prechodného zníženia úžitkovej hodnoty dlhodobého majetku, ktorá bola zistená pri inventarizácii a je výrazne nižšia ako jeho ocenenie v účtovníctve po odpočítaní oprávok, je vytvorená opravná položka na úroveň jeho zistenej úžitkovej hodnoty.

#### Posúdenie zníženia hodnoty majetku

Opravné položky sa tvoria na základe zásady opatrnosti, ak je opodstatnené predpokladať, že došlo k zníženiu hodnoty majetku oproti jeho oceneniu v účtovníctve. Opravná položka sa účtuje v sume opodstatneného predpokladu zníženia hodnoty majetku oproti jeho oceneniu v účtovníctve. Faktory, ktoré sú považované za dôležité pri posudzovaní zníženia hodnoty majetku sú:

- technologický pokrok,
  - významne nedostatočné prevádzkové výsledky v porovnaní s historickými alebo plánovanými prevádzkovými výsledkami,
  - významné zmeny v spôsobe použitia majetku Spoločnosti alebo celkovej zmeny stratégie Spoločnosti,
- zastaralosť produktov.

Ak Spoločnosť zistí, že na základe existencie jedného alebo viacerých indikátorov zníženia hodnoty majetku možno predpokladať, že došlo k zníženiu hodnoty majetku oproti jeho oceneniu v účtovníctve, vypočíta zníženie hodnoty majetku na základe odhadov projektovaných čistých diskontovaných peňažných tokov, ktoré sa očakávajú z daného majetku, vrátane jeho prípadného predaja. Odhadované zníženie hodnoty by sa mohlo preukázať ako nedostatočné, ak by analýzy nadhodnotili peňažné toky alebo ak sa zmenia podmienky v budúcnosti. Pre viac informácií pozri bod D.15. Zníženie hodnoty majetku a opravné položky.

#### c) Zásoby

Zásoby nakupované sa oceňujú obstarávacou cenou, ktorá zahŕňa cenu, za ktorú sa majetok obstaral a náklady súvisiace s obstaraním (clo, prepravu, poisťné, provízie a pod.) znížené o zľavy z ceny. Zľava z ceny poskytnutá k už predaným alebo spotrebovaným zásobám sa účtuje ako zníženie nákladov na predané alebo spotrebované zásoby. Spoločnosť účtuje o zásobách spôsobom „A“ tak, ako to definujú postupy účtovania. Úbytok zásob sa účtuje v cene zistenej metódou váženého aritmetického priemeru.

Zásoby vytvorené vlastnou činnosťou sa oceňujú vlastnými nákladmi. Vlastné náklady sú priame náklady (priamy materiál, priame mzdy a ostatné priame náklady) a časť nepriamych nákladov bezprostredne súvisiacich s vytvorením zásob vlastnou činnosťou (výrobná réžia). Výrobná réžia sa do vlastných nákladov zahrňuje v závislosti od stupňa rozpracovanosti týchto zásob.

Ak sú obstarávacia cena alebo vlastné náklady zásob vyššie než ich čistá realizačná hodnota ku dňu, ku ktorému sa zostavuje účtovná závierka, vytvára sa opravná položka k zásobám vo výške rozdielu medzi ich ocenením v účtovníctve a ich čistou realizačnou hodnotou. Čistá realizačná hodnota je predpokladaná predajná cena zásob znížená o predpokladané náklady na ich dokončenie a náklady súvisiace s ich predajom.

#### d) Pohľadávky

Pohľadávky sa pri ich vzniku oceňujú ich menovitou hodnotou. Opravná položka sa vytvára k pochybným a nedobytným pohľadávkam, kde existuje riziko nevykázateľnosti pohľadávok.

Ak je zostatková doba splatnosti pohľadávky dlhšia než jeden rok, vytvára sa opravná položka, ktorá predstavuje rozdiel medzi menovitou a súčasnou hodnotou pohľadávky. Súčasná hodnota pohľadávky sa počíta ako súčet súčinov budúcich peňažných príjmov a príslušných diskontných faktorov.

#### e) Finančné účty

Finančné účty tvorí peňažná hotovosť a zostatky na bankových účtoch pričom riziko zmeny hodnoty tohto majetku je zanedbateľne nízke.

#### f) Náklady budúcich období a príjmy budúcich období

Náklady budúcich období a príjmy budúcich období sú vykázané vo výške, ktorá je potrebná na dodržanie zásady vecnej a časovej súvislosti s účtovným obdobím.

### g) Opravné položky

Opravné položky sa tvoria na základe zásady opatrnosti, ak je opodstatnené predpokladať, že došlo k zníženiu hodnoty majetku oproti jeho oceneniu v účtovníctve. Opravná položka sa účtuje v sume opodstatneného predpokladu zníženia hodnoty majetku oproti jeho oceneniu v účtovníctve.

### h) Rezervy

Rezerva je záväzok predstavujúci existujúcu povinnosť Spoločnosti, ktorá vznikla z minulých udalostí a je pravdepodobné, že v budúcnosti zníži jej ekonomické úžitky. Rezervy sú záväzky s neurčitým časovým vymedzením alebo výškou a oceňujú sa odhadom v sume potrebnej na splnenie existujúcej povinnosti ku dňu, ku ktorému sa zostavuje účtovná závierka.

Tvorba rezervy sa účtuje na vecne príslušný nákladový alebo majetkový účet, ku ktorému záväzok prislúcha. Použitie rezervy sa účtuje na ľarchu vecne príslušného účtu rezerv so súvzťažným zápisom v prospech vecne príslušného účtu záväzkov. Rozpustenie nepotrebných rezerv alebo jej časti sa účtuje opačným účtovným zápisom ako sa účtovala tvorba rezervy.

Rezerva na bonusy, rabaty, skontá a vrátenie kúpnej ceny pri reklamácii sa tvorí ako zníženie pôvodne dosiahnutých výnosov so súvzťažným zápisom v prospech účtu rezerv.

Spoločnosť vytvorila rezervy na nevyčerpané dovolenky, konto pracovného času, nevyfakturované dodávky a služby, odmeny zamestnancom, záručné opravy a odchodné.

### i) Záväzky

Záväzky pri ich vzniku sa oceňujú menovitou hodnotou. Ak sa pri inventarizácii zistí, že suma záväzkov je iná ako ich výška v účtovníctve, uvedú sa záväzky v účtovníctve a v účtovnej závierke v tomto zistenom ocenení.

### j) Zamestnanecké požitky

Platy, mzdy, príspevky do štátnych dôchodkových a poisťných fondov, platená ročná dovolenka a bonusy a ostatné nepeňažné požitky (napr. zdravotná starostlivosť/príspevok na masáže) sa účtujú v účtovnom období, s ktorým vecne a časovo súvisia.

### k) Splatná daň z príjmu

Daň z príjmov sa účtuje do nákladov Spoločnosti v období vzniku daňovej povinnosti. V roku 2018 a v priloženom výkaze ziskov a strát Spoločnosti je vypočítaná zo základu vyplývajúceho z hospodárskeho výsledku pred zdanením, ktorý bol upravený o pripočítateľné a odpočítateľné položky z titulu trvalých a dočasných úprav daňového základu. Daňový záväzok je uvedený po znížení o preddavky na daň z príjmov, ktoré Spoločnosť uhradila v priebehu roka. Za rok 2018 boli uhradené preddavky na daň z príjmu vyššie ako daňová povinnosť za tento rok a teda Spoločnosť vykazuje výslednú daňovú pohľadávku. Daňová povinnosť za rok 2017 bola znížená o sumu štátnej pomoci. V roku 2018 štátna pomoc nebola poskytnutá.

### l) Odložená daň z príjmu

Odložená daň z príjmu vyplýva z:

- rozdielov medzi účtovnou hodnotou majetku a účtovnou hodnotou záväzkov vykázanou v súvahe a ich daňovou základňou,
- možnosti umorovať daňovú stratu v budúcnosti, pod ktorou sa rozumie možnosť odpočítať daňovú stratu od základu dane v budúcnosti,
- možnosti previesť nevyužitú daňovú odpočty a iné daňové nároky do budúcich období.

Odložená daňová pohľadávka sa účtuje iba do takej výšky, do akej je pravdepodobné, že bude možné dočasné rozdiely vyrovnáť voči budúcemu základu dane.

Pri výpočte odloženej dane sa použije sadzba dane z príjmov, o ktorej sa predpokladá, že bude platiť v čase vyrovnania odloženej dane.

**m) Dotácie zo štátneho rozpočtu**

Spoločnosť nemá pre túto položku obsahovú náplň.

**n) Výdavky budúcich období a výnosy budúcich období**

Spoločnosť nemá pre túto položku obsahovú náplň.

**o) Leasing (Spoločnosť je nájomca)**

Finančný leasing. Finančný leasing je obstaranie dlhodobého hmotného majetku na základe nájomnej zmluvy s dojednaným právom kúpy prenajatej veci za dohodnuté platby počas dohodnutej doby nájmu tohto majetku. Súčasťou dohodnutých platieb je aj kúpna cena, za ktorú na konci dohodnutej doby prechádza vlastnícke právo k prenajatému majetku z prenajímateľa na nájomcu. Dohodnutá doba nájmu je najmenej 60% doby odpisovania podľa daňových predpisov, nie však menej ako 3 roky. V prípade nájmu pozemku je doba nájmu najmenej 60% doby odpisovania hmotného majetku zaradeného do odpisovanej skupiny 4. Každá platba nájomného je alokovaná medzi splátku istiny a finančné náklady, ktoré sú vypočítané metódou efektívnej úrokovej miery. Finančné náklady sa vykazujú ako úroky.

Finančný leasing sa aktivuje v účtovníctve nájomcu v deň prijatia majetku na príslušný účet majetku so súvzťažným zápisom v prospech záväzkov z nájmu v ocenení, ktoré sa rovná celkovej výške dohodnutých platieb znížených o nerealizované finančné náklady. Majetok obstaraný formou finančného prenájmu sa odpisuje v účtovníctve nájomcu.

Operatívny leasing. Prenájom majetku formou operatívneho leasingu sa účtuje do nákladov priebežne počas doby trvania leasingovej zmluvy.

**p) Cudzía mena**

Majetok a záväzky vyjadrené v cudzej mene (okrem preddavkov prijatých a poskytnutých) sa prepočítavajú na eurá referenčným výmenným kurzom určeným a vyhláseným Európskou centrálnou bankou alebo Národnou bankou Slovenska v deň predchádzajúci dňu uskutočnenia účtovného prípadu alebo v deň, ku ktorému sa zostavuje účtovná závierka. Vzniknuté kurzové rozdiely sa účtujú s vplyvom na výsledok hospodárenia.

**q) Vykazovanie výnosov**

Výnosy z predaja výrobkov sa vykazujú v momente prenosu rizika a vlastníctva výrobku, obvykle po dodávke. Ak sa Spoločnosť zaviazala dopraviť výrobky na určité miesto, výnosy sa vykazujú v momente doručenia výrobku do cieľového miesta.

Výnosy z predaja služieb sa vykazujú v účtovnom období, v ktorom boli služby poskytnuté s ohľadom na stav rozpracovanosti danej služby. Tento je zistený na základe skutočne poskytnutých služieb ako pomernej časti k celkovému rozsahu dohodnutých služieb.

Výnosy sa vykazujú po odpočítaní dane z pridanej hodnoty, zliav a zrážok (rabaty, bonusy, skontá, dobropisy a pod.). Výnosové úroky sa účtujú rovnomerne v účtovných obdobiach, ktorých sa vecne a časovo týkajú.

Výnosy Spoločnosti tvoria najmä tržby z predaja vlastných výrobkov (plastové a hliníkové okná a dvere) a tovaru.

**r) Porovnateľné údaje**

Ak v dôsledku zmeny účtovných metód a účtovných zásad nie sú hodnoty za bezprostredne predchádzajúce účtovné obdobie v jednotlivých súčiastiach účtovnej závierky porovnateľné, uvádza sa vysvetlenie o neporovnateľných hodnotách v poznámkach.

**s) Oprava chýb minulých období**

Ak Spoločnosť zistí v bežnom účtovnom období významnú chybu týkajúcu sa minulých účtovných období, opraví túto chybu na účtoch 428 - Nerozdelený zisk minulých rokov a 429 - Neuhradená strata minulých rokov, t. j. bez vplyvu na výsledok hospodárenia v bežnom účtovnom období. Opravy nevýznamných chýb minulých účtovných období sa účtujú v bežnom účtovnom období na príslušný nákladový alebo výnosový účet.

V roku 2018 Spoločnosť neúčtovala o oprave významných chýb minulých období.

## INFORMÁCIE, KTORÉ DOPLŇUJÚ A VYSVETĽUJÚ POLOŽKY SÚVAHY

### AKTÍVA

#### Dlhodobý nehmotný majetok

Prehľad pohybu dlhodobého nehmotného majetku za bežné účtovné obdobie:

Dlhodobý nehmotný majetok	Aktivované náklady na vývoj	Softvér	Oceniteľné práva	Goodwill	Ostatný DNM	Obstarávaný DNM	Poskytnuté preddávky na DNM	Spolu
Prvotné ocenenie								
Stav k 1.1.2018	0	1 018 048	0	0	9 271	167 284	0	1 194 603
Prírastky	0	378 977	0	0	0	0	0	378 977
Úbytky	0	5 926	0	0	0	0	0	5 926
Presuny	0	167 284	0	0	0	-167 284	0	0
<b>Stav k 31.12.2018</b>	<b>0</b>	<b>1 558 383</b>	<b>0</b>	<b>0</b>	<b>9 271</b>	<b>0</b>	<b>0</b>	<b>1 567 654</b>
Oprávky								
Stav k 1.1.2018	0	633 861	0	0	9 252	0	0	643 113
Prírastky	0	222 242	0	0	19	0	0	222 261
Úbytky	0	5 926	0	0	0	0	0	5 926
Presuny	0	0	0	0	0	0	0	0
<b>Stav k 31.12.2018</b>	<b>0</b>	<b>850 177</b>	<b>0</b>	<b>0</b>	<b>9 271</b>	<b>0</b>	<b>0</b>	<b>859 448</b>
Opravné položky								
Stav k 1.1.2018	0	0	0	0	0	0	0	0
Prírastky	0	0	0	0	0	0	0	0
Úbytky	0	0	0	0	0	0	0	0
Presuny	0	0	0	0	0	0	0	0
<b>Stav k 31.12.2018</b>	<b>0</b>	<b>0</b>	<b>0</b>	<b>0</b>	<b>0</b>	<b>0</b>	<b>0</b>	<b>0</b>
Zostatková hodnota								
Stav k 1.1.2018	0	384 187	0	0	19	167 284	0	551 490
Stav k 31.12.2018	0	708 206	0	0	0	0	0	708 206

**Prehľad pohybu dlhodobého nehmotného majetku za predchádzajúce účtovné obdobie:**

Dlhodobý nehmotný ma- jetok 2017	Aktivované ná- klady na vývoj	Softvér	Oceniťelné práva	Goodwill	Ostatný DNM	Obstarávaný DNM	Poskytnuté preddavky na DNM	Spolu
Prvotné ocenenie								
Stav k 1.1.2017	0	987 626	0	0	9 271	5 591	0	1 002 488
Prírastky	0	24 831	0	0	0	167 284	0	192 115
Úbytky	0	0	0	0	0	0	0	0
Presuny	0	5 591	0	0	0	-5 591	0	0
<b>Stav k 31.12.2017</b>	<b>0</b>	<b>1 018 048</b>	<b>0</b>	<b>0</b>	<b>9 271</b>	<b>167 284</b>	<b>0</b>	<b>1 194 603</b>
Oprávk								
Stav k 1.1.2017	0	471 442	0	0	6 934	0	0	478 376
Prírastky	0	162 419	0	0	2 318	0	0	164 737
Úbytky	0	0	0	0	0	0	0	0
Presuny	0	0	0	0	0	0	0	0
<b>Stav k 31.12.2017</b>	<b>0</b>	<b>633 861</b>	<b>0</b>	<b>0</b>	<b>9 252</b>	<b>0</b>	<b>0</b>	<b>643 113</b>
Opravné položky								
Stav k 1.1.2017	0	0	0	0	0	0	0	0
Prírastky	0	0	0	0	0	0	0	0
Úbytky	0	0	0	0	0	0	0	0
Presuny	0	0	0	0	0	0	0	0
<b>Stav k 31.12.2017</b>	<b>0</b>	<b>0</b>	<b>0</b>	<b>0</b>	<b>0</b>	<b>0</b>	<b>0</b>	<b>0</b>
Zostatková hodnota								
Stav k 1.1.2017	0	516 184	0	0	2 337	5 591	0	524 112
Stav k 31.12.2017	0	384 187	0	0	19	167 284	0	551 490

K 31.12.2018 a k 31.12.2017 spoločnosť nemá dlhodobý hmotný ani nehmotný majetok, na ktorý je zriadené záložné právo, resp. s ktorým má obmedzené právo nakladania.

### Dlhodobý hmotný majetok

Prehľad pohybu dlhodobého hmotného majetku za bežné účtovné obdobie:

Dlhodobý hmotný majetok	Pozemky	Stavby	Samostatné hnutelné veci a súbory hnutelných vecí	Pestovateľské celky trvalých porastov	Základné stádo a ťažné zvieratá	Ostatný DHM	Obstarávaný DHM	Poskytnuté preddávky na DHM	Spolu
<b>Prvotné ocenenie</b>									
Stav k 1.1.2018	3 637 690	23 920 603	35 320 680	0	0	0	571 520	5 803 792	69 254 285
Prírastky	1 655 969	730 957	4 763 266	0	0	0	0	474 361	7 624 553
Úbytky	0	0	2 854 931	0	0	0	136 132	0	2 991 063
Presuny	0	44 401	0	0	0	0	-44 401	0	0
<b>Stav k 31.12.2018</b>	<b>5 293 659</b>	<b>24 695 961</b>	<b>37 229 015</b>	<b>0</b>	<b>0</b>	<b>0</b>	<b>390 987</b>	<b>6 278 153</b>	<b>73 887 775</b>
<b>Oprávy</b>									
Stav k 1.1.2018	0	5 193 786	13 976 322	0	0	0	0	0	19 170 108
Prírastky	0	782 896	5 035 161	0	0	0	0	0	5 818 057
Úbytky	0	0	2 854 931	0	0	0	0	0	2 854 931
Presuny	0	0	0	0	0	0	0	0	0
<b>Stav k 31.12.2018</b>	<b>0</b>	<b>5 976 682</b>	<b>16 156 552</b>	<b>0</b>	<b>0</b>	<b>0</b>	<b>0</b>	<b>0</b>	<b>22 133 234</b>
<b>Opravné položky</b>									
Stav k 1.1.2018	0	0	1 038 865	0	0	0	0	0	1 038 865
Prírastky	0	0	0	0	0	0	0	0	0
Úbytky	0	0	1 038 865	0	0	0	0	0	1 038 865
Presuny	0	0	0	0	0	0	0	0	0
<b>Stav k 31.12.2018</b>	<b>0</b>	<b>0</b>	<b>0</b>	<b>0</b>	<b>0</b>	<b>0</b>	<b>0</b>	<b>0</b>	<b>0</b>
<b>Zostatková hodnota</b>									
Stav k 1.1.2018	3 637 690	18 726 817	20 305 493	0	0	0	571 520	5 803 792	49 045 312
Stav k 31.12.2018	5 293 659	18 719 279	21 072 463	0	0	0	390 987	6 278 153	51 754 541

Dlhodobý hmotný majetok je poistený pre prípad škôd spôsobených krádežou, živelnou pohromou až do výšky 50 190 000 EUR.  
(k 31.12.2017: 28 858 000 EUR).

Prehľad pohybu dlhodobého hmotného majetku za predchádzajúce účtovné obdobie:

Dlhodobý hmotný ma- jetok	Pozemky	Stavby	Samostatné hnu- teľné veci a súbory hruťefných vecí	Pestovateľské celky trvalých porastov	Základné stádo a ťažné zvieratá	Ostatný DHM	Obstarávaný DHM	Poskytnuté preddavky na DHM	Spolu
Prvotné ocenenie									
Stav k 1.1.2017	1 926 590	18 620 288	24 853 904	0	0	0	1 604 336	4 751 068	51 756 186
Prírastky	1 711 100	4 838 568	8 556 745	0	0	0	530 904	2 229 135	17 866 442
Úbytky	0	0	368 343	0	0	0	0	0	368 343
Presuny	0	461 757	2 278 374	0	0	0	-1 563 720	-1 176 411	0
Stav k 31.12.2017	3 637 690	23 920 603	35 320 680	0	0	0	571 520	5 803 792	69 254 265
Oprávky									
Stav k 1.1.2017	0	4 547 030	11 905 081	0	0	0	0	0	16 452 111
Prírastky	0	646 756	2 439 584	0	0	0	0	0	3 086 340
Úbytky	0	0	368 343	0	0	0	0	0	368 343
Presuny	0	0	0	0	0	0	0	0	0
Stav k 31.12.2017	0	5 193 786	13 976 322	0	0	0	0	0	19 170 108
Opravné položky									
Stav k 1.1.2017	0	0	0	0	0	0	0	0	0
Prírastky	0	0	1 038 865	0	0	0	0	0	1 038 865
Úbytky	0	0	0	0	0	0	0	0	0
Presuny	0	0	0	0	0	0	0	0	0
Stav k 31.12.2017	0	0	1 038 865	0	0	0	0	0	1 038 865
Zostatková hodnota									
Stav k 1.1.2017	1 926 590	14 073 258	12 948 823	0	0	0	1 604 336	4 751 068	35 304 075
Stav k 31.12.2017	3 637 690	18 726 817	20 305 493	0	0	0	571 520	5 803 792	49 045 312

Výrobný stroj od firmy LISEC v hodnote 5 405 000 eur bol zaradený do používania, ale zároveň je zaučtovaný aj zaplatený preddavok. Tento stav nastal z dôvodu, že k dátumu zostavenia závierky za rok 2017 ako aj za rok 2018 nemala spoločnosť konečnú faktúru od dodávateľa. Výsledkom toho sú poskytnuté preddavky na dlhodobý hmotný majetok ako aj nevyfaktúrované dodávky vyššie o 5 405 000 eur.

## Zásoby

Vývoj opravnej položky k zásobám v priebehu predchádzajúceho a bežného účtovného obdobia je uvedený v tabuľke nižšie.

Zníženie čistej realizačnej hodnoty zásob bolo zohľadnené vytvorením opravnej položky.

Spoločnosť má uzatvorenú poisťnú zmluvu za účelom pokrytia rizík, ktorým sú zásoby vystavené. Zásoby vo výške 6 177 000 EUR (k 31.12.2017 vo výške 5 386 000 EUR) sú poistené voči požiaru, živeľnej pohrome, poškodeniu vodou z vodovodných zariadení a voči krádeži.

Informácie za bežné a predchádzajúce účtovné obdobie sú uvedené v nasledujúcej tabuľke:

Bežné účtovné obdobie:

Zásoby	Stav k 1.1.2018	Tvorba OP	Zúčtovanie OP z dôvodu zániku opod- statnenosti	Zúčtovanie OP z dô- vodu vyrá- denia ma- jetku z úč- tovníctva	Stav k 31.12.2018
Materiál	134 621	98 406	0	0	233 027
Nedokončená výroba a polotovary vlast- nej výroby	0	0	0	0	0
Výrobky	0	35 405	0	0	35 405
Zvieratá	0	0	0	0	0
Tovar	0	0	0	0	0
Nehnutelnosť na predaj	0	0	0	0	0
Poskytnuté preddavky na zásoby	0	0	0	0	0
<b>Zásoby spolu</b>	<b>134 621</b>	<b>133 811</b>	<b>0</b>	<b>0</b>	<b>268 432</b>

Predchádzajúce účtovné obdobie:

Zásoby	Stav k 1.1.2017	Tvorba OP	Zúčtovanie OP z dôvodu zá- níku opodstat- nenosti	Zúčtovanie OP z dô- vodu vyrá- denia ma- jetku z úč- tovníctva	Stav k 31.12.2017
Materiál	118 532	16 089		0	134 621
Nedokončená výroba a polotovary vlastnej výroby	0	0	0	0	0
Výrobky	0	0	0	0	0
Zvieratá	0	0	0	0	0
Tovar	0	0	0	0	0
Nehnutelnosť na predaj	0	0	0	0	0
Poskytnuté preddavky na zásoby	0	0	0	0	0
<b>Zásoby spolu</b>	<b>118 532</b>	<b>16 089</b>	<b>0</b>	<b>0</b>	<b>134 621</b>

Na zásoby nie je záložné právo a spoločnosť má právo s nimi neobmedzene disponovať.

## Pohľadávky

Vývoj opravnej položky v priebehu bežného účtovného obdobia:

Pohľadávky	Stav k 1.1.2018	Tvorba OP	Zúčtovanie OP z dôvodu zá- niku opod- statnenosti	Zúčtova- nie OP z dôvodu vyraďe- nia ma- jetku z účtovníc- tva	Stav k 31.12.2018
<b>Dlhodobé pohľadávky z obchodného styku, z toho:</b>	<b>32 606</b>	<b>1 731</b>	<b>0</b>	<b>0</b>	<b>34 337</b>
Pohľadávky voči prepojeným účtovným jednotkám	0	0	0	0	0
Pohľadávky v rámci podielovej účasti okrem pohľadávok voči prepojeným účtovným jednotkám	0	0	0	0	0
Ostatné pohľadávky z obchodného styku	32 606	1 731	0	0	34 337
<b>Ostatné dlhodobé pohľadávky, z toho:</b>	<b>0</b>	<b>0</b>	<b>0</b>	<b>0</b>	<b>0</b>
Čistá hodnota zákazky	0	0	0	0	0
Pohľadávky voči prepojeným účtovným jednotkám	0	0	0	0	0
Pohľadávky v rámci podielovej účasti okrem pohľadávok voči prepojeným účtovným jednotkám	0	0	0	0	0
Pohľadávky voči spoločníkom, členom a združeniu	0	0	0	0	0
Pohľadávky z derivátových operácií	0	0	0	0	0
Iné pohľadávky	0	0	0	0	0
Odložená daňová pohľadávka	0	0	0	0	0
<b>Dlhodobé pohľadávky spolu</b>	<b>32 606</b>	<b>1 731</b>	<b>0</b>	<b>0</b>	<b>34 337</b>
<b>Krátkodobé pohľadávky z obchodného styku, z toho:</b>	<b>1 059 640</b>	<b>113 252</b>	<b>240 526</b>	<b>126 220</b>	<b>806 146</b>
Pohľadávky voči prepojeným účtovným jednotkám	0	0	0	0	0
Pohľadávky v rámci podielovej účasti okrem pohľadávok voči prepojeným účtovným jednotkám	0	0	0	0	0
Ostatné pohľadávky z obchodného styku	1 059 640	113 252	240 526	126 220	806 146
<b>Ostatné krátkodobé pohľadávky, z toho:</b>	<b>0</b>	<b>0</b>	<b>0</b>	<b>0</b>	<b>0</b>
Čistá hodnota zákazky	0	0	0	0	0
Pohľadávky voči prepojeným účtovným jednotkám	0	0	0	0	0
Pohľadávky v rámci podielovej účasti okrem pohľadávok voči prepojeným účtovným jednotkám	0	0	0	0	0
Pohľadávky voči spoločníkom, členom a združeniu	0	0	0	0	0
Sociálne poistenie	0	0	0	0	0
Daňové pohľadávky a dotácie	0	0	0	0	0
Pohľadávky z derivátových operácií	0	0	0	0	0
Iné pohľadávky	0	0	0	0	0
<b>Krátkodobé pohľadávky spolu</b>	<b>1 059 640</b>	<b>113 252</b>	<b>240 526</b>	<b>126 220</b>	<b>806 146</b>

## Pohľadávky

Vývoj opravnej položky v priebehu predchádzajúceho účtovného obdobia:

Pohľadávky	Stav k 1.1.2017	Tvorba OP	Zúčtovanie OP z dôvodu zá- niku opodstat- nenosti	Zúčtova- nie OP z dôvodu vyrade- nia ma- jetku z účtovníc- tva	Stav k 31.12.2017
<b>Dlhodobé pohľadávky z obchodného styku, z toho:</b>	<b>47 022</b>	<b>4 726</b>	<b>19 142</b>	<b>0</b>	<b>32 606</b>
Pohľadávky voči prepojeným účtovným jednotkám	0	0	0	0	0
Pohľadávky v rámci podielovej účasti okrem pohľadávok voči prepojeným účtovným jednotkám	0	0	0	0	0
Ostatné pohľadávky z obchodného styku	47 022	4 726	19 142	0	32 606
<b>Ostatné dlhodobé pohľadávky, z toho:</b>	<b>0</b>	<b>0</b>	<b>0</b>	<b>0</b>	<b>0</b>
Čistá hodnota zákazky	0	0	0	0	0
Pohľadávky voči prepojeným účtovným jednotkám	0	0	0	0	0
Pohľadávky v rámci podielovej účasti okrem pohľadávok voči prepojeným účtovným jednotkám	0	0	0	0	0
Pohľadávky voči spoločníkom, členom a združeniu	0	0	0	0	0
Pohľadávky z derivátových operácií	0	0	0	0	0
Iné pohľadávky	0	0	0	0	0
Odložená daňová pohľadávka	0	0	0	0	0
<b>Dlhodobé pohľadávky spolu</b>	<b>47 022</b>	<b>4 726</b>	<b>19 142</b>	<b>0</b>	<b>32 606</b>
<b>Krátkodobé pohľadávky z obchodného styku, z toho:</b>	<b>1 046 628</b>	<b>220 582</b>	<b>104 833</b>	<b>102 737</b>	<b>1 059 640</b>
Pohľadávky voči prepojeným účtovným jednotkám	0	0	0	0	0
Pohľadávky v rámci podielovej účasti okrem pohľadávok voči prepojeným účtovným jednotkám	0	0	0	0	0
Ostatné pohľadávky z obchodného styku	1 046 628	220 582	104 833	102 737	1 059 640
<b>Ostatné krátkodobé pohľadávky, z toho:</b>	<b>0</b>	<b>0</b>	<b>0</b>	<b>0</b>	<b>0</b>
Čistá hodnota zákazky	0	0	0	0	0
Pohľadávky voči prepojeným účtovným jednotkám	0	0	0	0	0
Pohľadávky v rámci podielovej účasti okrem pohľadávok voči prepojeným účtovným jednotkám	0	0	0	0	0
Pohľadávky voči spoločníkom, členom a združeniu	0	0	0	0	0
Sociálne poistenie	0	0	0	0	0
Daňové pohľadávky a dotácie	0	0	0	0	0
Pohľadávky z derivátových operácií	0	0	0	0	0
Iné pohľadávky	0	0	0	0	0
<b>Krátkodobé pohľadávky spolu</b>	<b>1 046 628</b>	<b>220 582</b>	<b>104 833</b>	<b>102 737</b>	<b>1 059 640</b>

Spoločnosť tvorí všeobecné opravné položky k pohľadávkam, u ktorých počet dní po lehote splatnosti je vyšší ako 180 dní. Spoločnosť zároveň tvorí špecifické opravné položky k pohľadávkam na základe individuálneho posúdenia rizikovosti pohľadávok.

Opravná položka sa zúčtuje, ak dôjde k inkasu pohľadávky alebo odpísaniu pohľadávky z titulu nevymožiteľnosti.

Dlhodobé pohľadávky Spoločnosti sú v lehote splatnosti. Opravná položka predstavuje rozdiel medzi menovitou a súčasnou hodnotou pohľadávky. Súčasná hodnota pohľadávky sa počíta ako súčet súčínov budúcich peňažných príjmov a príslušných diskontných faktorov.

**Veková štruktúra krátkodobých pohľadávok Spoločnosti k 31. decembru 2018 je uvedená v nasledujúcej tabuľke:**

Informácie za bežné účtovné obdobie sú uvedené v nasledujúcej tabuľke:

Názov položky	V lehote splatnosti	Po lehote splatnosti	Pohľadávky spolu
<b>Krátkodobé pohľadávky z obchodného styku, z toho:</b>	<b>1 694 014</b>	<b>3 011 988</b>	<b>4 706 002</b>
Pohľadávky voči prepojeným účtovným jednotkám	243 256	895 687	1 138 943
Pohľadávky v rámci podielovej účasti okrem pohľadávok voči prepojeným účtovným jednotkám	0	0	0
Ostatné pohľadávky z obchodného styku	1 450 758	2 116 301	3 567 059
<b>Ostatné krátkodobé pohľadávky, z toho:</b>	<b>215 801</b>	<b>0</b>	<b>215 801</b>
Čistá hodnota zákazky	0	0	0
Pohľadávky voči prepojeným účtovným jednotkám	3 370	0	3 370
Pohľadávky v rámci podielovej účasti okrem pohľadávok voči prepojeným účtovným jednotkám	0	0	0
Pohľadávky voči spoločníkom, členom a združeniu	0	0	0
Sociálne poistenie	0	0	0
Daňové pohľadávky a dotácie	212 075	0	212 075
Pohľadávky z derivátových operácií	0	0	0
Iné pohľadávky	356	0	356
<b>Krátkodobé pohľadávky spolu</b>	<b>1 909 815</b>	<b>3 011 988</b>	<b>4 921 803</b>

Informácie za predchádzajúce účtovné obdobie sú uvedené v nasledujúcej tabuľke:

Názov položky	V lehote splatnosti	Po lehote splatnosti	Pohľadávky spolu
<b>Krátkodobé pohľadávky z obchodného styku, z toho:</b>	<b>2 050 741</b>	<b>3 086 814</b>	<b>5 137 555</b>
Pohľadávky voči prepojeným účtovným jednotkám	210 475	1 256 683	1 467 158
Pohľadávky v rámci podielovej účasti okrem pohľadávok voči prepojeným účtovným jednotkám	0	0	0
Ostatné pohľadávky z obchodného styku	1 840 266	1 830 131	3 670 397
<b>Ostatné krátkodobé pohľadávky, z toho:</b>	<b>436 757</b>	<b>0</b>	<b>436 757</b>
Čistá hodnota zákazky	0	0	0
Pohľadávky voči prepojeným účtovným jednotkám	836	0	836
Pohľadávky v rámci podielovej účasti okrem pohľadávok voči prepojeným účtovným jednotkám	0	0	0
Pohľadávky voči spoločníkom, členom a združeniu	0	0	0
Sociálne poistenie	0	0	0
Daňové pohľadávky a dotácie	435 553	0	435 553
Pohľadávky z derivátových operácií	0	0	0
Iné pohľadávky	368	0	368
<b>Krátkodobé pohľadávky spolu</b>	<b>2 487 499</b>	<b>3 086 814</b>	<b>5 574 312</b>

Spoločnosť nemá založené žiadne pohľadávky a ani nemá obmedzené právo s nimi disponovať (rovnako v roku 2017).

V banke je vedená zábezpeka voči spoločnosti Doster, s.r.o. v sume 22 525,65 EUR na obdobie do 30. júna 2021.

## Finančné účty

Finančnými účtami mohla Spoločnosť v roku 2018 a v roku 2017 voľne disponovať.

## Časové rozlíšenie

Jednotlivé položky časového rozlíšenia sú uvedené v nasledujúcej tabuľke:

Opis položky časového rozlíšenia	Stav k 31.12.2018	Stav k 31.12.2017
<b>Náklady budúcich období dlhodobé, z toho:</b>	<b>1 502</b>	<b>506</b>
systémová podpora software (rôzne)	1 502	506
<b>Náklady budúcich období krátkodobé, z toho:</b>	<b>24 555</b>	<b>29 295</b>
poistenie, rôzne typy	9 176	12 845
ostatné, drobné sumy NBO	6 278	8 644
počítačové služby	9 101	7 806
<b>Príjmy budúcich období dlhodobé, z toho:</b>	<b>0</b>	<b>0</b>
	0	0
<b>Príjmy budúcich období krátkodobé, z toho:</b>	<b>0</b>	<b>0</b>
	0	0
<b>Spolu</b>	<b>26 057</b>	<b>29 801</b>

## PASÍVA

### Vlastné imanie

Informácie o pohyboch vo vlastnom imaní a iné dodatočné informácie o vlastnom imaní Spoločnosti sú uvedené v poznámkach na strane 26.

### Sociálny fond

Tvorba a čerpanie sociálneho fondu v priebehu účtovných období 2018 a 2017:

Názov položky	2018	2017
<b>Začiatkový stav sociálneho fondu</b>	<b>94 853</b>	<b>67 381</b>
Tvorba sociálneho fondu na farchu nákladov	82 597	71 831
Tvorba sociálneho fondu zo zisku	0	0
Ostatná tvorba sociálneho fondu	0	0
<b>Tvorba sociálneho fondu spolu</b>	<b>82 597</b>	<b>71 831</b>
<b>Čerpanie sociálneho fondu</b>	<b>59 875</b>	<b>44 359</b>
<b>Konečný zostatok sociálneho fondu</b>	<b>117 575</b>	<b>94 853</b>

### Odložený daňový záväzok

Informácie o výpočte odloženého daňového záväzku a iné doplňujúce informácie k odloženej dani sú uvedené v poznámkach na strane 22.

## Závazky

Štruktúra záväzkov podľa zostatkovej doby splatnosti k 31. decembru 2018

Názov položky	Závazky so zostatkovou dobou splatnosti			Závazky po lehote splatnosti	Spolu záväzky
	viac ako päť rokov	jeden rok až päť rokov	do jedného roka		
<b>Dlhodobé záväzky z obchodného styku, z toho:</b>	<b>0</b>	<b>204 830</b>	<b>0</b>	<b>0</b>	<b>204 830</b>
Záväzky voči prepojeným účtovným jednotkám	0	0	0	0	0
Záväzky v rámci podielovej účasti okrem záväzkov voči prepojeným účtovným jednotkám	0	0	0	0	0
Ostatné záväzky z obchodného styku	0	204 830	0	0	204 830
<b>Ostatné dlhodobé záväzky, z toho:</b>	<b>0</b>	<b>28 591 281</b>	<b>0</b>	<b>0</b>	<b>28 591 281</b>
Čistá hodnota zákazky	0	0	0	0	0
Záväzky voči prepojeným účtovným jednotkám	0	28 000 000	0	0	28 000 000
Záväzky v rámci podielovej účasti okrem záväzkov voči prepojeným účtovným jednotkám	0	0	0	0	0
Ostatné dlhodobé záväzky	0	0	0	0	0
Dlhodobé prijaté preddavky	0	0	0	0	0
Záväzky zo sociálneho fondu		117 575	0	0	117 575
Iné dlhodobé záväzky		147 856	0	0	147 856
Odložený daňový záväzok	0	325 850	0	0	325 850
<b>Dlhodobé záväzky spolu</b>	<b>0</b>	<b>28 796 111</b>	<b>0</b>	<b>0</b>	<b>28 796 111</b>
<b>Krátkodobé záväzky z obchodného styku, z toho:</b>	<b>0</b>	<b>0</b>	<b>10 123 169</b>	<b>2 582 968</b>	<b>12 706 137</b>
Záväzky voči prepojeným účtovným jednotkám	0	0	951 802	17 708	969 510
Záväzky v rámci podielovej účasti okrem záväzkov voči prepojeným účtovným jednotkám	0	0	0	0	0
Ostatné záväzky z obchodného styku	0	0	9 171 367	2 565 260	11 736 627
<b>Ostatné krátkodobé záväzky, z toho:</b>	<b>0</b>	<b>0</b>	<b>6 358 897</b>	<b>0</b>	<b>6 358 897</b>
Čistá hodnota zákazky	0	0	0	0	0
Záväzky voči prepojeným účtovným jednotkám	0	0	5 288 849	0	5 288 849
Záväzky v rámci podielovej účasti okrem záväzkov voči prepojeným účtovným jednotkám	0	0	0	0	0
Záväzky voči spoločníkom a združeniu	0	0	0	0	0
Záväzky voči zamestnancom	0	0	536 218	0	536 218
Záväzky zo sociálneho poistenia	0	0	348 537	0	348 537
Daňové záväzky a dotácie	0	0	128 079	0	128 079
Iné záväzky	0	0	57 214	0	57 214
<b>Krátkodobé záväzky spolu</b>	<b>0</b>	<b>0</b>	<b>16 482 066</b>	<b>2 582 968</b>	<b>19 065 034</b>

Štruktúra záväzkov podľa zostatkovej doby splatnosti k 31. decembru 2017

Názov položky	Závazky so zostatkovou dobou splatnosti			Závazky po lehote splatnosti	Spolu záväzky
	viac ako päť rokov	jeden rok až päť rokov	do jedného roka		
<b>Dlhodobé záväzky z obchodného styku, z toho:</b>	<b>0</b>	<b>204 830</b>	<b>0</b>	<b>0</b>	<b>204 830</b>
Záväzky voči prepojeným účtovným jednotkám	0	0		0	0
Záväzky v rámci podielovej účasti okrem záväzkov voči prepojeným účtovným jednotkám	0	0	0	0	0
Ostatné záväzky z obchodného styku	0	204 830	0	0	204 830
<b>Ostatné dlhodobé záväzky, z toho:</b>	<b>0</b>	<b>3 406 625</b>	<b>0</b>	<b>0</b>	<b>3 406 625</b>
Čistá hodnota zákazky	0	0	0	0	0
Záväzky voči prepojeným účtovným jednotkám	0	3 000 000	0	0	3 000 000
Záväzky v rámci podielovej účasti okrem záväzkov voči prepojeným účtovným jednotkám	0	0	0	0	0
Ostatné dlhodobé záväzky	0	0	0	0	0
Dlhodobo prijaté preddavky	0	0	0	0	0
Záväzky zo sociálneho fondu	0	94 853	0	0	94 853
Iné dlhodobé záväzky	0	59 249	0	0	59 249
Odložený daňový záväzok	0	252 523	0	0	252 523
<b>Dlhodobé záväzky spolu</b>	<b>0</b>	<b>3 611 455</b>	<b>0</b>	<b>0</b>	<b>3 611 455</b>
<b>Krátkodobé záväzky z obchodného styku, z toho:</b>	<b>0</b>	<b>0</b>	<b>9 913 909</b>	<b>3 363 440</b>	<b>13 277 349</b>
Záväzky voči prepojeným účtovným jednotkám	0	0	162 502	167 357	329 859
Záväzky v rámci podielovej účasti okrem záväzkov voči prepojeným účtovným jednotkám	0	0			0
Ostatné záväzky z obchodného styku	0	0	9 751 407	3 196 083	12 947 490
<b>Ostatné krátkodobé záväzky, z toho:</b>	<b>0</b>	<b>0</b>	<b>27 180 767</b>	<b>0</b>	<b>27 180 767</b>
Čistá hodnota zákazky	0	0	0	0	0
Záväzky voči prepojeným účtovným jednotkám	0	0	26 159 715	0	26 159 715
Záväzky v rámci podielovej účasti okrem záväzkov voči prepojeným účtovným jednotkám	0	0	0	0	0
Záväzky voči spoločníkom a združeniu	0	0	0	0	0
Záväzky voči zamestnancom	0	0	547 966	0	547 966
Záväzky zo sociálneho poistenia	0	0	350 721	0	350 721
Daňové záväzky a dotácie	0	0	81 895	0	81 895
Záväzky z derivátových operácií	0	0	0	0	0
Iné záväzky	0	0	40 470	0	40 470
<b>Krátkodobé záväzky spolu</b>	<b>0</b>	<b>0</b>	<b>37 094 676</b>	<b>3 363 440</b>	<b>40 458 116</b>

K 31.12.2018 a 31.12.2017 spoločnosť neeviduje žiadne záväzky, zabezpečené záložným právom, resp. inou formou zabezpečenia.

## Závazky z finančného prenájmu (u nájomcu)

Závazky z finančného prenájmu sú uvedené v nasledujúcej tabuľke:

Názov položky	Stav k 31.12.2018 Splatnosť			Stav k 31.12.2017 Splatnosť		
	do jedného roka vrátane	od jedného roka do piatich rokov vrátane	viac ako päť rokov	do jedného roka vrátane	od jedného roka do piatich rokov vrátane	viac ako päť rokov
Istina	53 033	147 856	0	36 579	59 249	0
Finančný náklad	0	0	0	0	0	0
<b>Spolu</b>	<b>53 033</b>	<b>147 856</b>	<b>0</b>	<b>36 579</b>	<b>59 249</b>	<b>0</b>

## Rezervy

Prehľad pohybu rezerv za rok 2018 je uvedený v nasledujúcej tabuľke:

Názov položky	Stav k 1.1.2018	Tvorba	Použitie	Zrušenie	Stav k 31.12.2018
<b>Dlhodobé rezervy, z toho:</b>	<b>60 684</b>	<b>506 951</b>	<b>1 472</b>	<b>0</b>	<b>566 163</b>
Zákonné dlhodobé rezervy, z toho:	0	0	0	0	0
Ostatné dlhodobé rezervy, z toho:	60 684	506 951	1 472	0	566 163
odchodné	60 684	3 222	1 472	0	62 434
záručné opravy	0	503 729	0	0	503 729
<b>Krátkodobé rezervy, z toho:</b>	<b>1 766 048</b>	<b>1 707 869</b>	<b>1 084 679</b>	<b>665 437</b>	<b>1 723 801</b>
Zákonné krátkodobé rezervy, z toho:	419 290	253 195	419 290	0	253 195
Dovolenky za predch.rok vrátane odvodov	250 897	243 913	250 897	0	243 913
Konto pracovného času	168 393	9 282	168 393	0	9 282
<b>Ostatné krátkodobé rezervy, z toho:</b>	<b>1 346 758</b>	<b>1 454 674</b>	<b>665 389</b>	<b>665 437</b>	<b>1 470 606</b>
odmeny pracovníkom	744 549	924 133	584 023	160 526	924 133
záručné opravy	519 661	110 000	0	503 729	125 932
nevyfakturované služby	82 548	219 998	81 366	1 182	219 998
odberateľské bonusy za rok 2018	0	200 543	0	0	200 543
<b>Rezervy spolu</b>	<b>1 826 732</b>	<b>2 214 820</b>	<b>1 086 151</b>	<b>665 437</b>	<b>2 289 964</b>

Prehľad pohybu rezerv za rok 2017 je uvedený v nasledujúcej tabuľke:

Názov položky	Stav k 1.1.2017	Tvorba	Použitie	Zrušenie	Stav k 31.12.2017
<b>Dlhodobé rezervy, z toho:</b>	<b>62 755</b>	<b>0</b>	<b>2 071</b>	<b>0</b>	<b>60 684</b>
Zákonné dlhodobé rezervy	0	0	0	0	0
ostatné dlhodobé rezervy:	62 755	0	2 071	0	60 684
Z toho : odchodné	62 755	0	2 071	0	60 684
<b>Krátkodobé rezervy, z toho:</b>	<b>1 339 793</b>	<b>1 410 185</b>	<b>855 625</b>	<b>128 305</b>	<b>1 766 048</b>
Zákonné krátkodobé rezervy:	181 916	419 290	181 916	0	419 290
Z toho: dovolenky za predch.rok vrátane odvodov	181 916	250 897	181 916	0	250 897
Konto pracovného času	0	168 393	0	0	168 393
<b>Ostatné krátkodobé rezervy, z toho:</b>	<b>1 157 877</b>	<b>990 895</b>	<b>673 709</b>	<b>128 305</b>	<b>1 346 758</b>
odmeny pracovníkom	691 335	744 549	563 030	128 305	744 549
záručné opravy	355 863	163 798	0	0	519 661
nevyfakturované služby	110 679	82 548	110 679	0	82 548
<b>Rezervy spolu</b>	<b>1 402 548</b>	<b>1 410 185</b>	<b>857 696</b>	<b>128 305</b>	<b>1 826 732</b>

## Prijaté pôžičky

Prehľad prijatých pôžičiek je uvedený v nasledujúcej tabuľke:

Názov položky	Mena	Úrok p. a. v %	Dátum splat- nosti	Suma istiny v príslušnej mene		Suma istiny v mene EUR	
				31.12.2018	31.12.2017	31.12.2018	31.12.2017
<b>Dlhodobé pôžičky, z toho:</b>							
AFG International AG	EUR	2,554	Doba neurčitá	28 000 000	3 000 000	28 000 000	3 000 000
<b>Krátkodobé pôžičky, z toho:</b>							
cash pooling	EUR	1,285		5 288 849	26 159 715	5 288 849	26 159 715
<b>Spolu</b>						<b>33 288 849</b>	<b>29 159 715</b>

Na základe Zmluvy medzi AFG Interational AG a SLOVAKTUAL s.r.o. zo dňa 1.7.2018 bola časť cash pooling v sume 25 mil. EUR preúčtovaná od 1.7.2018 na dlhodobú pôžičku.

## INFORMÁCIE, KTORÉ DOPLŇUJÚ A VYSVETĽUJÚ POLOŽKY VÝKAZU ZISKOV A STRÁT

### Čistý obrat

Infomácie o štruktúre čistého obratu Spoločnosti sú uvedené v nasledujúcej tabuľke:

Názov položky	2018	2017
<b>Tržby za vlastné výkony a tovar, z toho:</b>	<b>75 699 956</b>	<b>74 745 539</b>
Tržby za vlastné výrobky	73 238 216	72 029 865
Tržby z predaja služieb	2 285 494	2 550 446
Tržby za tovar	176 246	165 228
Iné výnosy súvisiace s bežnou činnosťou (len predaj druhotných surovín)	581 188	410 958
<b>Čistý obrat celkom</b>	<b>76 281 144</b>	<b>75 156 497</b>

### VÝNOSY

#### Tržby za vlastné výkony a tovar

Tržby za vlastné výkony a tovar podľa jednotlivých segmentov, t.j. podľa typov výrobkov, tovarov, služieb a iných činností Spoločnosti, a podľa hlavných geografických oblastí odbytu sú uvedené v nasledujúcej tabuľke:

Krajina	Výrobky		Služby		Tovar		Spolu	
	2018	2017	2018	2017	2018	2017	2018	2017
Slovensko	17 946 343	17 396 682	2 214 501	2 300 883	88 961	79 413	20 249 805	19 776 978
Česká Republika	8 049 213	8 517 869	61 219	249 563	38 320	49 611	8 148 752	8 817 043
Rakúsko	5 025 878	6 674 339			12 983	24 597	5 038 861	6 698 936
Nemecko	426 803	426 384	82		1 010		427 895	426 384
Švajčiarsko	2 692	96 435	9 692		2 326		14 710	96 435
Belgicko		2 280			0		0	2 280
Predaj v skupine	41 088 675	38 201 695			32 625	9 078	41 121 300	38 210 773
Španielsko	41 152	53 976		0	21		41 173	53 976
Francúzsko	650 718	649 231		0	0		650 718	649 231
Ostatné krajiny	6 742	10 974		0	0	2 529	6 742	13 503
<b>Spolu</b>	<b>73 238 216</b>	<b>72 029 865</b>	<b>2 285 494</b>	<b>2 550 446</b>	<b>176 246</b>	<b>165 228</b>	<b>75 699 956</b>	<b>74 745 539</b>

### Zmena stavu zásob vlastnej výroby

Zmena stavu zásob vlastnej výroby vo výkaze ziskov a strát predstavuje zníženie vo výške 388 127 EUR. Vychádzajúc zo súvahových položiek dosahuje zníženie výšku 355 756 EUR, ako je to uvedené v nasledujúcej tabuľke:

Názov položky	Stav k	Stav k	Stav k	Zmena stavu vnútroorga-	
	31.12.2018	31.12.2017	1.1.2017	nizačných zásob	
				2018	2017
<b>Zmena stavu vnútroorganizačných zásob v súvahe</b>					
Nedokončená výroba a polotovary vlastnej výroby - polotovary	36 440	0	0	36 450	0
Výrobky	584 615	1 012 127	849 784	-392 106	162 342
Zvieratá	0	100	100	-100	0
<b>Spolu</b>	<b>621 055</b>	<b>1 012 227</b>	<b>849 884</b>	<b>-355 756</b>	<b>162 342</b>
<i>Rozdiely pozostávajú z:</i>					
Manká a škody	x	x	x	2 934	93
Vyradenie psa	x	x	x	100	0
Opravná položka k výrobkom	x	x	x	-35 405	0
<b>Zmena stavu vnútroorganizačných zásob vo výkaze ziskov a strát</b>	<b>x</b>	<b>x</b>	<b>x</b>	<b>-388 127</b>	<b>162 435</b>

### Ostatné výnosy z hospodárskej a finančnej činnosti

Informácie o výnosoch pri aktivácii nákladov a o výnosoch z hospodárskej činnosti a finančnej činnosti sú uvedené nižšie:

Názov položky	2018	2017
<b>Významné položky pri aktivácii nákladov, z toho:</b>	<b>5 999 953</b>	<b>158 206</b>
Aktivácia materiálu (sklo, laminácia)	5 956 516	69 827
Dlhodobý hmotný majetok vytvorený vlastnou činnosťou	38 658	63 358
Výroba vzoriek - aktivácia materiálu	4 779	25 021
<b>Ostatné významné položky výnosov z hospodárskej činnosti, z toho:</b>	<b>3 777 067</b>	<b>5 633 210</b>
Výnosy z predaja dlhodobého hmotného a nehmotného majetku	156 789	48 553
Predaj materiálu	2 161 797	4 602 411
Prebytky na majetku zistené pri inventarizácii	546 738	154 396
Prefakturácia za reklamácie skla Pilkington	0	45 601
Náhrady od poisťovní za poisť. udalosti	8 723	29 863
Výnosy z predaja druhotných surovín (odpady)	581 188	410 958
Príspevok od ROTO FRANK - zavedenie nového kovania	50 000	100 000
Prefakturácia nákladov v rámci IC	136 704	97 858
Ostatné	135 128	143 570
<b>Finančné výnosy, z toho:</b>	<b>46 723</b>	<b>102 333</b>
<b>Kurzové zisky, z toho:</b>	<b>38 631</b>	<b>96 475</b>
kurzové zisky ku dňu, ku ktorému sa zostavuje účtovná závierka	4 549	19 376
<b>Ostatné významné položky finančných výnosov, z toho:</b>	<b>8 092</b>	<b>5 858</b>
výnosové úroky	8 092	5 858

## NÁKLADY

### Náklady z hospodárskej a finančnej činnosti

Prehľad nákladov Spoločnosti z hospodárskej a finančnej činnosti okrem osobných nákladov je uvedený v nasledujúcej tabuľke:

Názov položky	2018	2017
<b>Náklady za poskytnuté služby, z toho:</b>	<b>6 974 781</b>	<b>6 814 226</b>
<i>Náklady voči audítorovi, audítorskej spoločnosti, z toho:</i>	29 500	27 336
Súvisiace audítorské služby	29 500	27 336
Daňové poradenstvo	0	0
Ostatné neaudítorské služby	0	0
<i>Ostatné významné položky nákladov za poskytnuté služby, z toho:</i>	6 945 281	6 786 890
Poplatky platené Skupine	1 753 386	1 720 324
Doprava	1 604 604	1 575 930
Subdodávky - montáž	617 305	500 902
Právne, ekonomické a iné poradenstvo	301 503	467 010
Personálny leasing	552 108	332 179
Záručné opravy	180 716	329 689
Náklady na inzerciu, reklamu	319 901	305 220
Opravy a údržba strojov a zariadení	227 274	213 438
Náklady na IT	218 920	196 323
Sprostredkovanie- práv.n.osoba	151 626	169 990
Nájomné	181 715	144 834
Strážna služba	107 311	89 508
Opravy budov	94 089	62 724
Cestovné	70 507	64 343
Opravy a údržba motorových vozidiel	58 700	55 199
Reprezentačné, reklam.predmety	69 246	67 481
Marketing	41 565	38 117
Náklady na telekomunikačné služby	35 770	51 776
Likvid.odpadu, stočné, zrážk.voda	98 198	72 888
Ostatné	260 837	326 015
<b>Ostatné významné položky nákladov z hospodárskej činnosti, z toho:</b>	<b>1 228 374</b>	<b>3 688 222</b>
Predaj materiálu	107 708	121 350
Manká a škody	64 006	51 329
Zostatková cena predaného dlhodobého hmotného a nehmotného majetku	155 856	45 690
Odpis pohľadávky	29 457	244
Tvorba a zúčtovanie opravných položiek k pohľadávkam	-136 699	100 847
Predaj bielych profilov (materiálu)	748 692	3 069 778
Poistenie	98 035	84 732
Rezerva na záručné opravy	110 000	163 798
Ostatné	51 319	50 454
<b>Finančné náklady, z toho:</b>	<b>730 577</b>	<b>463 942</b>
<i>Kurzové straty, z toho:</i>	71 107	30 693
kurzové straty ku dňu, ku ktorému sa zostavuje účtovná závierka	2 343	2 747
<i>Ostatné významné položky finančných nákladov, z toho:</i>	659 470	433 249
Úroky spoločnosti AFG z pôžičiek, poolingu	637 091	410 507
Bankové poplatky	17 972	18 526
Úroky z leasingov	4 355	4 216
Ostatné	52	0

## Osobné náklady

Prehľad osobných nákladov Spoločnosti je uvedený v nasledujúcej tabuľke:

Názov položky	2018	2017
<b>Osobné náklady, z toho:</b>	<b>13 956 602</b>	<b>12 097 520</b>
Mzdy	9 876 753	8 706 276
Ostatné náklady na závislú činnosť	625 822	429 092
Sociálne poistenie	2 442 489	2 103 613
Zdravotné poistenie	1 011 538	858 539

## Dane

Informácie o dočasných rozdieloch a výpočte odloženej dane:

Názov položky	Stav k 31.12.2017	Zaúčtovaná do vlastného ímanía	Zaúčtované do výkazu získov a strát	Stav k 31.12.2018
Dlhodobý majetok	4 247 997	0	783 112	5 031 109
Zásoby	-134 621	0	-133 811	-268 432
Pohľadavky	-316 154	0	109 987	-206 167
Rezervy	-1 407 443	0	-629 326	-2 036 769
OP dlhodobý majetok	-1 038 865	0	1 038 865	0
Daňová strata	0	0	-824 500	-824 500
Ostatné	-148 425	0	4 852	-143 573
<b>Celkom</b>	<b>1 202 489</b>	<b>0</b>	<b>349 179</b>	<b>1 551 668</b>
Sadzba dane z príjmov ( v %)	21%	21%	21%	21%
Odložený daňový záväzok	252 523	0	73 327	325 850
Odložená daňová pohľadávka	0		0	0
<b>Odložený daňový záväzok</b>	<b>252 523</b>		<b>73 327</b>	<b>325 850</b>

Odsúhlasenie vzťahu medzi splatnou daňou z príjmov, odloženou daňou z príjmov a výsledkom hospodárenia pred zdanením je uvedené v nasledujúcej tabuľke:

Názov položky	2018		Daň v %	2017		Daň v %
	Základ dane	Daň		Základ dane	Daň	
<b>Výsledok hospodárenia pred zdanením, z toho:</b>	<b>107 676</b>			<b>1 040 841</b>		
teoretická daň		22 612	21%		218 577	21%
Daňovo neuznané náklady	1 892 496	397 424		439 948	91 339	
Výnosy nepodliehajúce dani	0	0		0	0	
Zmena sadzby dane	0	0		0	0	
Úľava na dani					-215 466	
Zrušenie OP k majetku	-1 038 865	-218 162				
Rozdiel medzi účt. a daňovými od- pismi	-777 086	-163 188				
Iné		-138 505		0	-56 361	
<b>Spolu</b>		<b>-99 819</b>			<b>38 089</b>	<b>14%</b>
Splatná daň z príjmov		0			155 714	15%
Odložená daň z príjmov		73 327	68%		-117 625	
<b>Celková daň z príjmov</b>		<b>73 327</b>			<b>38 089</b>	<b>12%</b>

## INFORMÁCIE O INÝCH AKTÍVACH A INÝCH PASÍVACH

### Podmienенý majetok

Podmienенým majetkom sa rozumie možný majetok, ktorý vznikol v dôsledku minulých udalostí a ktorého existencia alebo vlastníctvo závisí od toho, či nastane alebo nenastane jedna alebo viac neistých udalostí v budúcnosti, ktorých vznik nezávisí od účtovnej jednotky.

Dňa 26. júna 2014 Ministerstvo hospodárstva SR rozhodlo o schválení investičnej pomoci pre Spoločnosť, a to vo forme úľavy na dani z príjmov v celkovej výške 2 653 072 EUR. Investičným zámerom Spoločnosti je rozšírenie kompetenčného centra na výrobu plastových okien v obci Pravenec, pre európske trhy.

Spoločnosť bude mať nárok na čerpanie tejto investičnej pomoci za predpokladu splnenia nasledujúcich podmienok:

- celkové oprávnené náklady minimálne 10 000 000 EUR, pričom zariadenia a stroje musia byť nové, obstarané za trhových podmienok, vyrobené nie skôr ako 2 roky pred ich zaradením do užívania. Tieto náklady musia tvoriť minimálne 60 % z celkových oprávnených nákladov.
- hodnota vlastného imania musí ku dňu ukončenia projektu, najneskôr do 26.6.2017 dosiahnuť aspoň 5 000 000 EUR
- projekt musí byť ukončený do 3 rokov od vydania rozhodnutia o schválení investičnej pomoci, t.j. do 26.6.2017
- do konca roka 2017 musí vzniknúť min. 120 nových pracovných miest, tieto pracovné miesta musia byť zachované najmenej 5 rokov odo dňa ich obsadenia.

Nárok na úľavu na dani je možné uplatniť najviac na desať bezprostredne po sebe nasledujúcich zdaňovacích období.

V roku 2018 si Spoločnosť úľavu neuplatnila. Za rok 2017 si Spoločnosť uplatnila čerpanie úľavy na dani z príjmov podľa podmienok stanovených rozhodnutím Ministerstva hospodárstva SR.

### Skutočnosti sledované na podsúvahových účtoch

Názov položky	Stav k 31.12.2018	Stav k 31.12.2017
Odpísané pohľadávky	293 987	446 974

### UDALOSTI, KTORÉ NASTALI PO DNI, KU KTORÉMU SA ZOSTAVUJE ÚČTOVNÁ ZÁVIERKA

Dňa 1.1.2019 bol Ing. Miloš Folenta ustanovený za konateľa Spoločnosti. Okrem tejto skutočnosti po 31. decembri 2018 do dňa zostavenia účtovnej závierky nenastali také udalosti, ktoré by si vyžadovali zverejnenie alebo vykázanie v účtovnej závierke za rok 2018

## TRANSAKČIE SO SPRIAZNENÝMI STRANAMI

### 1. Transakcie s materskou účtovnou jednotkou

Názov položky	2018	2017
<b>AFG International AG</b>		
Zmena stavu cash pooling – prírastok	4 032 075	6 701 944
Zmena stavu cash pooling – prevod na dlhodobú pôžičku	-25 000 000	0
Zmena stavu dlhodobej pôžičky	+25 000 000	0
Nákladové úroky z cash pooling a pôžičiek	636 782	410 507
Výnosové úroky z cash pooling	5 625	2 534

### 2. Transakcie so spriaznenými osobami

Spoločnosť uskutočnila nasledujúce transakcie so spriaznenými osobami:

Výnosy:

Názov položky	2018	2017
<b>PREDAJ ZÁSOB/VÝROBKOV, TOVAROV</b>		
Ego Kiefer AG – materská spoločnosť do 25.9.2018	41 110 913	38 228 373
DOBROPLAST FABRYKA OKIEN Sp.z o.o.	123 072	2 322
Kermi s.r.o.	-	33
<b>PREDAJ SLUŽIEB</b>		
Kermi s.r.o.	61 742	55 366
DOBROPLAST FABRYKA OKIEN Sp.z o.o.	70 634	42 493
<b>Výnosy spolu:</b>	<b>41 366 361</b>	<b>38 328 587</b>

Náklady:

Názov položky	2018	2017
<b>NÁKUP SLUŽIEB</b>		
Kermi s.r.o.	4 549	5 017
Arbonia AG	1 550	-
Arbonia Services AG	37 750	28 800
Arbonia Windows AG	1 455 760	1 305 084
Arbonia Management AG	254 820	353 547
<b>NÁKUP ZÁSOB</b>		
DOBROPLAST FABRYKA OKIEN Sp.z o.o	55 605	19 308
EgoKiefer AG – materská spoločnosť do 25.9.2018	393 075	783 269
<b>Spolu nákup:</b>	<b>2 203 109</b>	<b>2 495 025</b>

**3. Majetok a záväzky z transakcií so spriaznenými účtovnými jednotkami sú uvedené v nasledujúcom prehľade:**

Názov položky	2018	2017
<b>POHLADÁVKY</b>		
EgoKiefer AG	1 085 309	1 452 939
DOBROPLAST FABRYKA OKIEN Sp.z o.o.	40 074	4 299
Kermi s.r.o.	13 560	9 920
<b>Majetok spolu:</b>	<b>1 138 943</b>	<b>1 467 158</b>
Názov položky	2018	2017
<b>ZÁVÄZKY</b>		
Arbonia AG	1 550	-
Arbonia Management AG	29 320	122 547
Arbonia Windows AG	145 576	118 644
Arbonia Services AG	5 027	2 400
AFG International AG – cash pooling + úroky z pôžičiek a cash pooling	5 288 849	26 159 715
AFG International AG – dlhodobá pôžička	28 000 000	3 000 000
EgoKiefer AG	788 039	86 013
<b>Pasíva spolu:</b>	<b>34 258 359</b>	<b>29 489 574</b>

**Prijmy a výhody členov štatutárneho orgánu, dozorného orgánu a iného orgánu**

Členovia štatutárneho, dozorného a iného orgánu spoločnosti nepoberali žiadne príjmy za výkon svojej funkcie člena tohto orgánu ani im neboli poskytnuté žiadne pôžičky alebo záruky.

**Transakcie s kľúčovým manažmentom**

Kľúčovým manažmentom sú osoby, ktoré majú právomoc a zodpovednosť za plánovanie, riadenie a kontrolu činnosti účtovnej jednotky, priamo alebo nepriamo, vrátane každého výkonného riaditeľa alebo iného riaditeľa účtovnej jednotky. Priemerný počet osôb kľúčového manažmentu v roku 2018 bol 16, v roku 2017 11 osôb.

Odmeny vyplatené alebo záväzky voči osobám kľúčového manažmentu (ktoré sa vykazujú v rámci osobných nákladov vo výkaze ziskov a strát) sú nasledovné:

Názov položky	2018	2017
Mzdy a ostatné krátkodobé zamestnanecké požitky	578 444	808 359
<b>Odmeny kľúčovému manažmentu spolu:</b>	<b>578 444</b>	<b>808 359</b>

## PREHĽAD POHYBOV VLASTNÉHO IMANIA -

### Vlastné imanie

Prehľad pohybu vlastného imania v priebehu bežného a predchádzajúceho účtovného obdobia je uvedený v nasledujúcich tabuľkách:

#### Bežné obdobie

Položka vlastného imania	Stav k 1.1.2018	Prírastky	Úbytky	Presuny	Stav k 31.12.2018
Základné imanie	500 000	0	0	0	500 000
Zmena základného imania	0	0	0	0	0
Pohľadávky za upísané vlastné imanie	0	0	0	0	0
Ostatné kapitálové fondy	8 303	0	0	0	8 303
Zákonný rezervný fond a nedeliteľný fond	50 000	0	0	0	50 000
Štatutárne fondy	0	0	0	0	0
Ostatné fondy	0	0	0	0	0
Nerozdelený zisk minulých rokov	15 699 375		0	1 002 753	16 702 128
Neuhradená strata minulých rokov	0	0	0	0	0
Výsledok hospodárenia bežného účtovného obdobia	1 002 752	34 349	0	-1 002 753	34 349
<b>Vlastné imanie spolu</b>	<b>17 260 430</b>	<b>34 349</b>	<b>0</b>	<b>0</b>	<b>17 294 780</b>

#### Minulé obdobie

Položka vlastného imania	Stav k 1.1.2017	Prírastky	Úbytky	Presuny	Stav k 31.12.2017
Základné imanie	500 000	0	0	0	500 000
Zmena základného imania	0	0	0	0	0
Pohľadávky za upísané vlastné imanie	0	0	0	0	0
Ostatné kapitálové fondy	8 303	0	0	0	8 303
Zákonný rezervný fond a nedeliteľný fond	50 000	0	0	0	50 000
Štatutárne fondy	0	0	0	0	0
Ostatné fondy	0	0	0	0	0
Nerozdelený zisk minulých rokov	13 456 545		0	2 242 830	15 699 375
Neuhradená strata minulých rokov	0	0	0	0	0
Výsledok hospodárenia bežného účtovného obdobia	2 242 830	1 002 752		-2 242 830	1 002 752
<b>Vlastné imanie spolu</b>	<b>16 257 678</b>	<b>1 002 752</b>	<b>0</b>	<b>0</b>	<b>17 260 430</b>

### Rozdelenie zisku za predchádzajúci rok 2017

Účtovný zisk za rok 2017 vo výške 1 002 752,32 EUR bol rozdelený nasledovne:

- prevod do nerozdeleného zisku minulých rokov

### Rozdelenie HV za bežný rok 2018

Štatutárny orgán navrhuje rozdeliť HV - zisk za rok 2018 nasledovne:

- preúčtovať stratu v celej výške na účet nerozdelený zisk z minulých rokov

## PREHLAD PEŇAŽNÝCH TOKOV

Na účely uvádzania údajov v prehľade peňažných tokov sa rozumie:

- a) peňažnými prostriedkami peňažná hotovosť, ekvivalenty peňažnej hotovosti, peňažné prostriedky na bežných účtoch v bankách alebo pobočkách zahraničných bánk, kontokorentný účet a časť zostatku účtu peniaze na ceste, ktorý sa viaže k prevodu medzi bežným účtom a pokladnicou alebo medzi dvoma bankovými účtami,
- b) ekvivalentmi peňažnej hotovosti krátkodobý finančný majetok, ktorý je zameniteľný za vopred známu sumu peňažných prostriedkov, pri ktorom nie je riziko výraznej zmeny jeho hodnoty v najbližších troch mesiacoch ku dňu, ku ktorému sa zostavuje účtovná závierka, napríklad termínové vklady na bankových účtoch, ktoré sú uložené najviac na trojmesačnú výpovednú lehotu, likvidné cenné papiere určené na obchodovanie, prioritné akcie obstarané účtovnou jednotku, ktoré sú splatné do troch mesiacov odo dňa, ku ktorému sa zostavuje účtovná závierka.

Spoločnosť zostavila prehľad peňažných tokov pomocou nepriamej metódy:

Názov položky	2018	2017
<b>Výsledok hospodárenia pred zdanením</b>	<b>107 678</b>	<b>1 040 841</b>
<i>Úpravy o nepeňažné operácie:</i>		
Odpisy dlhodobého majetku	5 884 463	3 251 077
Odpis zásob	64 006	51 329
Odpis pohľadávky	29 457	244
Zmena stavu opravnej položky k dlhodobému majetku	-1 038 865	1 038 865
Zmena stavu opravnej položky k pohľadávkam	-251 763	-1 404
Zmena stavu opravnej položky k zásobám	133 811	16 089
Zmena stavu rezerv	463 232	424 184
Úrokové náklady (netto)	633 406	408 865
Strata / (zisk) z predaja dlhodobého majetku	-933	-2 864
Výnosy z dlhodobého finančného majetku	0	0
Ostatné položky nezahrnuté do nepeňažných operácií	0	0
<b>Zisk z prevádzky pred zmenou pracovného kapitálu</b>	<b>6 024 492</b>	<b>6 227 226</b>
<i>Zmena pracovného kapitálu:</i>		
Úbytok (prírastok) pohľadávok z obchodného styku a časového rozlíšenia	571 404	353 751
Úbytok (prírastok) zásob	-2 046 481	-2 345 764
(Úbytok) prírastok záväzkov a časového rozlíšenia	-410 885	2 789 595
Iné	0	0
<b>Prevádzkové peňažné toky</b>	<b>4 138 530</b>	<b>7 024 808</b>

Názov položky	2018	2017
<b>Peňažné toky z prevádzkovej činnosti</b>		
Prevádzkové peňažné toky	4 138 530	12 429 808
Zaplatené úroky	-641 498	-414 723
Prijaté úroky	8 092	5 857
Zaplatená daň z príjmov	54 116	-681 292
Vyplatené dividendy	-1	0
Príjmy z mimoriadnych položiek	0	0
Ostatné položky nezahrnuté do prevádzkovej činnosti	0	0
<b>Čisté peňažné toky z prevádzkovej činnosti</b>	<b>3 559 239</b>	<b>11 339 650</b>
<b>Peňažné toky z investičnej činnosti</b>		
Nákup dlhodobého majetku	-7 867 399	-12 699 247
Príjmy z predaja dlhodobého majetku	156 789	48 554
Obstaranie finančných investícií	0	0
Poskytnuté dlhodobé pôžičky	-2 534	4 156
Prijaté dividendy	0	0
<b>Čisté peňažné toky z investičnej činnosti</b>	<b>-7 713 144</b>	<b>-12 646 537</b>
<b>Peňažné toky z finančnej činnosti</b>		
Príjmy zo zvýšenia základného imania a ostatných kapitálových fondov	0	0
Príjmy / splátky úverov a pôžičiek od bánk	0	0
Príjmy / splátky pôžičiek prijatých od spoločností v Skupine	4 129 134	6 715 383
Splátky dlhodobých záväzkov	0	0
<b>Čisté peňažné toky z finančnej činnosti</b>	<b>4 129 134</b>	<b>6 715 383</b>

Kurzové rozdiely k peňažným prostriedkom a ekvivalentom 0 0

<b>Prírastky (úbytky) peňažných prostriedkov a peňažných ekvivalentov</b>	<b>-24 771</b>	<b>3 496</b>
Peňažné prostriedky a peňažné ekvivalenty na začiatku roka	226 731	223 235
<b>Peňažné prostriedky a peňažné ekvivalenty na konci roka</b>	<b>201 960</b>	<b>226 731</b>