

**ZELONAX s.r.o.**

**VÝROČNÁ SPRÁVA**

**HOSPODÁRSKY ROK 2018**

Predkladá: Alexander Nagy, konateľ spoločnosti

## **OBSAH:**

- 1. Identifikačné údaje spoločnosti**
- 2. Zmeny v zapisovaných údajoch o Spoločnosti v hospodárskom roku 2018**
- 3. Finančné investície a organizačné zložky**
- 4. Udalosti po vykonaní a zverejnení účtovnej závierky**
- 5. Náklady na výskum a vývoj**
- 6. Vplyv činnosti Spoločnosti na životné prostredie**
- 7. Vývoj a výsledky Spoločnosti v hospodárskom roku 2018**
- 8. Predpokladaný budúci vývoj**
- 9. Rozdelenie zisku**
- 10. Tabuľková časť**
- 11. Správa audítora**

## 1. Identifikačné údaje spoločnosti

Obchodné meno: ZELONAX s.r.o.

Sídlo: Os.Dankó Pištu 3204  
Kolárovo 946 03

IČO: 35 976 179

Deň zápisu: 26.01.2006

Právna forma: Spoločnosť s ručením obmedzeným

Predmet činnosti: maloobchodná a veľkoobchodná činnosť s  
tovarom v rozsahu voľnej živnosti  
vnútroštátna nákladná cestná doprava  
medzinárodná cestná nákladná doprava

Spoločníci: Alexander Nagy  
Práce 2406/20  
Kolárovo 946 03  
Alexander Nagy  
Práce 2406/20  
Kolárovo 946 03

Výška vkladu  
každého  
spoločníka: Alexander Nagy  
Vklad: 3 319,39 EUR Splatené: 3 319,39EUR  
Alexander Nagy  
Vklad: 3 319,39 EUR Splatené: 3 319,39 EUR

Štatutárny orgán: Konatelia  
Alexander Nagy  
Práce 2406/20  
Alexander Nagy  
Práce 2406/20  
Kolárovo 946 03

Základné imanie: 6 638,78 EUR Rozsah splatenia: 6 638,78EUR

## **2. Zmeny v zapisovaných údajoch a v činnosti Spoločnosti v hospodárskom roku 2018**

V hospodárskom roku 2018 nedošlo k žiadnym zmenám v zapisovaných údajoch o Spoločnosti. Spoločnosť v tomto hospodárskom roku nenadobudla nové obchodné podiely a nepreviedla na inú osobu žiadnu zo svojich obchodných podielov. Pokračuje vo svojej dlhodobej činnosti a to konkrétne vo výkupe a distribúcii ovocia a zeleniny a v prevádzke nákladnej automobilovej dopravy.

## **3. Finančné investície a organizačné zložky**

Spoločnosť v hospodárskom roku nemala otvorenú organizačnú zložku v zahraničí a ani v tuzemsku. Spoločnosť nevlastní žiadny obchodný podiel v inej obchodnej spoločnosti a nie je akcionárom v inej obchodnej spoločnosti. Spoločnosť neemitovala cenné papiere ktoré by boli prijaté na obchodovanie na burze cenných papierov, nepoužíva žiadne finančné nástroje (deriváty) k svojej činnosti.

## **4. Udalosti po vykonaní a zverejnení účtovnej závierky**

Po odovzdaní individuálnej účtovnej závierky Spoločnosti správcovi dane a jej zverejnení v registri účtovných závierok nenastali žiadne významné udalosti, ktoré by mali vplyv na finančné údaje účtovnej závierky k 31.12.2018, na predmet činnosti, na organizačnú štruktúru a že by ohrozili nepretržité pokračovanie v činnosti.

## **5. Náklady na výskum a vývoj**

Spoločnosť v hospodárskom roku 2018 nemala zriadené vlastné oddelenie výskumu a vývoja, nevznikli žiadne personálne, prevádzkové a finančné náklady na výskum a vývoj.

## **6. Vplyv činnosti Spoločnosti na životné prostredie**

Prevažujúcou činnosťou Spoločnosti v hospodárskom roku 2017 bola nákladná cestná automobilová doprava a veľkoobchod so zeleninou a poľnohospodárskymi produktmi. Súčasťou nákladnej automobilovej dopravy je aj starostlivosť o životné prostredie zaradením vozidiel do prísnych európskych noriem výfukových emisií.

## **7. Vývoj a výsledky Spoločnosti v hospodárskom roku 2018**

Tržby z predaja služieb a tovaru spoločnosti v roku 2018 boli vyššie v porovnaní s rokom 2017 o viac ako 206,9 tis. EUR. V predaji tovaru sme zaznamenali medziročný prírastok o viac ako 247 tis. EUR, ale výnosy z predaja služieb, konkrétne z nákladnej dopravy medziročne klesli o viac ako 40 tis. EUR. Náklady na predaj tovaru sú vyššie o len o 120 tis. EUR ako boli v roku 2017, čo predstavuje zvýšenie obchodného rozpätia o 1,5 %. Ostatné materiálové náklady, náklady na energiu a nakupované služby v hodnotenom hospodárskom roku boli prísne sledované a riadené, naproti tomu medziročný cenový nárast zapríčinil zvýšenie nákladov na hospodársku činnosť o viac ako 300 tis. EUR. Prejavilo sa to v zníženom objeme pridanej hodnoty oproti roku 2017 o viac ako 68 tis. EUR. Objem vyprodukovanej pridanej hodnoty naďalej bezpečne pokrýva osobné náklady a ostatné prevádzkové a finančné náklady. Vývoj týchto finančných ukazovateľov priamo ovplyvnil aj výsledok

hospodárenia spoločnosti pred zdanením ktorý k 31.12.2018 predstavuje 68,8 tis. EUR, čo je o viac ako 131 tis. EUR menej v porovnaní s predchádzajúcim rokom.

Aktíva spoločnosti k 31.12.2018 sú viac o viac ako 40 tis. EUR v porovnaní s rokom 2017. Neobežný majetok zostáva na porovnateľnej úrovni predchádzajúceho roku, medziročne sa znižuje hodnota DHM ročnými oprávkami. Na prírastku aktív sa najmarkantnejšie podieľajú obežné aktíva a to medziročným zvýšením o viac ako 103 tis. EUR. Prírastok obežných aktív hodnotíme pozitívne. Objem zásob sa medziročne nezvyšovala. Pohľadávky klesli rástol objem finančného majetku a to o viac ako 100 tis. EUR. Vlastné imanie má oproti roku 2017 vzrástlo na úroveň 510 tis. EUR. Táto úroveň bezpečne pokrýva záväzky, investície a je zdrojom zamedzenia ohrozenia krízy.

#### **8. Predpokladaný budúci vývoj**

Spoločnosť ani v nasledujúcich účtovných obdobiach nemení svoju organizačnú štruktúru a predmet činnosti. Nemá v pláne založiť prevádzky a organizačné jednotky v zahraničí a ani v tuzemsku. Podľa predpokladov prevládajúcou činnosťou bude naďalej nákladná automobilová doprava, pričom stále väčší priestor dostane obchodná činnosť a to najmä poľnohospodárskymi komoditami. Naďalej budeme vyvíjať úsilie na posilnenie finančnej samostatnosti Spoločnosti a rozvíjať materiálno-technickú základňu na zvýšenie energetickej účinnosti a konkurencieschopnosti, a starostlivosti o životné prostredie.

#### **9. Rozdelenie zisku**

Spoločníci Spoločnosti sa rozhodli o preúčtovaní zisku roku 2018 do nerozdeleného zisku.

## 10. Tabuľková časť

### Medziročný vývoj výnosov, nákladov a výsledku hospodárenia , majetku a záväzkov

Text	Číslo riadku	Skutočnosť		Medziročný vývoj v EUR	Medziročný vývoj v %
		Bežné účtovné obdobie	Bezprostredne predchádzajúce ÚO		
b	c	1	2		
<b>Čistý obrat (časť účt. tr. 6 podľa zákona)</b>	<b>1</b>	3 178 875	2 971 882	206 993	106,97%
<b>Výnosy z hospodárskej činnosti spolu súčet (r. 03 až r. 09)</b>	<b>2</b>	3 278 935	3 128 058	150 877	104,82%
Tržby z predaja tovaru (604, 607)	3	1 456 525	1 209 380	247 145	120,44%
Tržby z predaja vlastných výrobkov (601)	4				
Tržby z predaja služieb (602, 606)	5	1 722 350	1 762 502	-40 152	97,72%
Zmeny stavu vnútroorganizačných zásob (+/-) (účtová skupina 61)	6				
Aktivácia (účtová skupina 62)	7				
<b>Tržby z predaja dlhodobého majetku</b>	<b>8</b>	30 000	48 800	-18 800	61,48%
Ostatné výnosy z hospodárskej činnosti	9	70 060	107 376	-37 316	65,25%
<b>Náklady na hospodársku činnosť spolu</b>	<b>10</b>	3 126 689	2 822 718	303 971	110,77%
Náklady vynaložené na obstaranie predaného tovaru (504, 507)	11	895 357	775 223	120 134	115,50%
Spotreba materiálu, energie	12	1 134 450	727 329	407 121	155,97%
Opravné položky k zásobám (+/-) (505)	13				
Služby (účtová skupina 51)	14	548 837	800 523	-251 686	68,56%
Osobné náklady (r. 16 až r. 19)	15	215 698	194 885	20 813	110,68%
Mzdové náklady (521, 522)	16	158 686	144 865	13 821	109,54%
Odmeny členom orgánov spoločnosti a družstva (523)	17				

Náklady na sociálne poistenie (524, 525, 526)	18	53 842	46 594	7 248	115,56%
Sociálne náklady (527, 528)	19	3 170	3 426	-256	92,53%
Dane a poplatky (účtová skupina 53)	20	33 962	38 486	-4 524	88,25%
Odpisy a opravné položky k dlhodobému majetku	21	291 282	275 156	16 126	105,86%
Odpisy a opravné položky k dlhodobému majetku	22	291 282	275 156	16 126	105,86%
Opravné položky k dlhodobému majetku	23				
Zostatková cena predaného dlhodobého majetku a materiálu	24				
Opravné položky k pohľadávkam (+/-) (547)	25				
Ostatné náklady na hospodársku činnosť	26	7 103	11 116	-4 013	63,90%
<b>Výsledok hospodárenia z hospodárskej činnosti</b>	<b>27</b>	<b>152 246</b>	<b>305 340</b>	<b>-153 094</b>	<b>49,86%</b>
<b>Pridaná hodnota</b>	<b>28</b>	<b>600 231</b>	<b>668 807</b>	<b>-68 576</b>	<b>89,75%</b>
<b>Výnosy z finančnej činnosti spolu</b>	<b>29</b>				
Tržby z predaja cenných papierov a podielov (661)	30				
Výnosy z dlhodobého finančného majetku súčet (r. 32 až r. 34)	31				
Výnosy z cenných papierov a podielov od prepojených ÚJ	32				
Výnosy z cenných papierov a podielov v podielovej účasti	33				
Ostatné výnosy z cenných papierov a podielov (665A)	34				
Výnosy z krátkodobého finančného majetku súčet (r. 36 až r. 38)	35				
Výnosy z krátkodobého finančného majetku od prepojených ÚJ	36				
Výnosy z krátkodobého finančného majetku v podielovej účasti	37				
Ostatné výnosy z krátkodobého finančného majetku (666A)	38				
Výnosové úroky (r. 40 + r. 41)	39				
Výnosové úroky od prepojených účtovných jednotiek (662A)	40				
Ostatné výnosové úroky (662A)	41				
Kurzové zisky (663)	42				
Výnosy z precenenia cenných papierov a z derivátových operácií	43				
Ostatné výnosy z finančnej činnosti (668)	44				
<b>Náklady na finančnú činnosť spolu</b>	<b>45</b>	<b>83 391</b>	<b>68 671</b>	<b>14 720</b>	<b>121,44%</b>
Predané cenné papiere a podiely (561)	46				

Náklady na krátkodobý finančný majetok (566)	47				
Opravné položky k finančnému majetku (+/-) (565)	48				
Nákladové úroky (r. 50 + r. 51)	49	8 679	10 590	-1 911	81,95%
Nákladové úroky pre prepojené účtovné jednotky (562A)	50	8 679	10 590	-1 911	81,95%
Ostatné nákladové úroky (562A)	51				
Kurzové straty (563)	52	72	20	52	360,00%
Náklady na precenenie cenných papierov a derivátové operácie	53				
Ostatné náklady na finančnú činnosť (568, 569)	54	74 640	58 061	16 579	128,55%
<b>Výsledok hospodárenia z finančnej činnosti (+/-) (r. 29 - r. 45)</b>	<b>55</b>	<b>-83 391</b>	<b>-68 671</b>	<b>-14 720</b>	<b>121,44%</b>
<b>Výsledok hospodárenia za účtovné obdobie pred zdanením</b>	<b>56</b>	<b>68 855</b>	<b>236 669</b>	<b>-167 814</b>	<b>29,09%</b>
Daň z príjmov (r. 58 + r. 59)	57	15 951	51 789	-35 838	30,80%
Daň z príjmov splatná (591, 595)	58	15 951	51 789	-35 838	30,80%
Daň z príjmov odložená (+/-) (592)	59				
Prevod podielov na výsledku hospodárenia spoločníkom	60				
<b>Výsledok hospodárenia za účtovné obdobie po zdanení</b>	<b>61</b>	<b>52 904</b>	<b>184 880</b>	<b>-131 976</b>	<b>28,62%</b>

STRANA AKTÍV	Č.R.	Bežné účtovné obdobie			Bezprostredne predch. ÚO	Medziročný prírastok v EUR	Medziročný prírastok v%
		Brutto	Korekcia	Netto	Netto		
b	c						
<b>SPOLU MAJETOK r. 02 + r. 33 + r. 74</b>	<b>1</b>	2 899 264	1 742 929	1 156 335	1 115 546	40 789	103,66%
<b>Neobežný majetok r. 03 + r. 11 + r. 21</b>	<b>2</b>	2 297 569	1 742 929	554 640	560 633	-5 993	98,93%
<b>Dlhodobý nehmotný majetok súčet (r. 04 až r. 10)</b>	<b>3</b>	2 067	2 067				
Aktivované náklady na vývoj (012) - /072, 091A/	4						
Softvér (013) - /073, 091A/	5	2 067	2 067				
Oceniteľné práva (014) - /074, 091A/	6						
Goodwill (015) - /075, 091A/	7						
Ostatný dlhodobý nehmotný majetok	8						
Obstarávaný dlhodobý nehmotný majetok	9						
Poskytnuté preddavky na dlhodobý nehmotný majetok	10						
<b>Dlhodobý hmotný majetok súčet (r. 12 až r. 20)</b>	<b>11</b>	2 295 502	1 740 862	554 640	560 633	-5 993	98,93%
Pozemky (031) - /092A/	12	4 000		4 000	4 000		100,00%
Stavby (021) - /081, 092A/	13	45 475	9 172	36 303	21 709	14 594	167,23%
Samostatné hnutelné veci a súbory hnutelných vecí	14	2 246 027	1 729 404	516 623	537 210	-20 587	96,17%
Pestovateľské celky trvalých porastov	15						
Základné stádo a ťažné zvieratá	16						
Ostatný dlhodobý hmotný majetok	17		2 286	-2 286	-2 286		100,00%
Obstarávaný dlhodobý hmotný majetok (042) - /094/	18						
Poskytnuté preddavky na dlhodobý hmotný majetok	19						
Opravná položka k nadobudnutému majetku	20						
<b>Dlhodobý finančný majetok súčet (r. 22 až r. 32)</b>	<b>21</b>						
Podielové cenné papiere a podiely v prepojených ÚJ	22						
Podielové cenné papiere a podiely v podielovej účasti	23						
Ostatné realizovateľné cenné papiere a podiely	24						
Pôžičky prepojeným účtovným jednotkám	25						

Pôžičky v rámci podielovej účasti	26						
Ostatné pôžičky (067A) - /096A/	27						
Dlhové cenné papiere a ostatný dlhodobý FM	28						
Pôžičky a ostatný dlhodobý FM do 1 roka	29						
Účty v bankách s dobou viazanosti dlhšou ako 1 rok	30						
Obstarávaný dlhodobý finančný majetok	31						
Poskytnuté preddavky na dlhodobý finančný majetok	32						
<b>Obežný majetok r. 34 + r. 41 + r. 53 + r. 66 + r. 71</b>	<b>33</b>	601 695		601 695	544 953	56 742	110,41%
<b>Zásoby súčet (r. 35 až r. 40)</b>	<b>34</b>						
Materiál (112, 119, 11X) - /191, 19X/	35						
Nedokončená výroba a polotovary vlastnej výroby	36						
Výrobky (123) - /194/	37						
Zvieratá (124) - /195/	38						
Tovar (132, 133, 13X, 139) - /196, 19X/	39						
Poskytnuté preddavky na zásoby (314A) - /391A/	40						
<b>Dlhodobé pohľadávky súčet (r. 42 + r. 46 až r. 52)</b>	<b>41</b>						
<b>Pohľadávky z obchodného styku súčet (r. 43 až r. 45)</b>	<b>42</b>						
Pohľadávky z obchodného styku voči prepojeným ÚJ	43						
Pohľadávky z obchodného styku v podielovej účasti	44						
Ostatné pohľadávky z obchodného styku	45						
Čistá hodnota zákazky (316A)	46						
Ostatné pohľadávky voči prepojeným ÚJ	47						
Ostatné pohľadávky v podielovej účasti	48						
Pohľadávky voči spoločníkom, členom a združeniu	49						
Pohľadávky z derivátových operácií (373A, 376A)	50						
Iné pohľadávky	51						
Odložená daňová pohľadávka (481A)	52						
<b>Krátkodobé pohľadávky súčet (r. 54 + r. 58 až r. 65)</b>	<b>53</b>	361 122		361 122	379 260	-18 138	95,22%
<b>Pohľadávky z obchodného styku súčet (r. 55 až r. 57)</b>	<b>54</b>	301 373		301 373	371 039	-69 666	81,22%
Pohľadávky z obchodného styku voči prepojeným ÚJ	55						

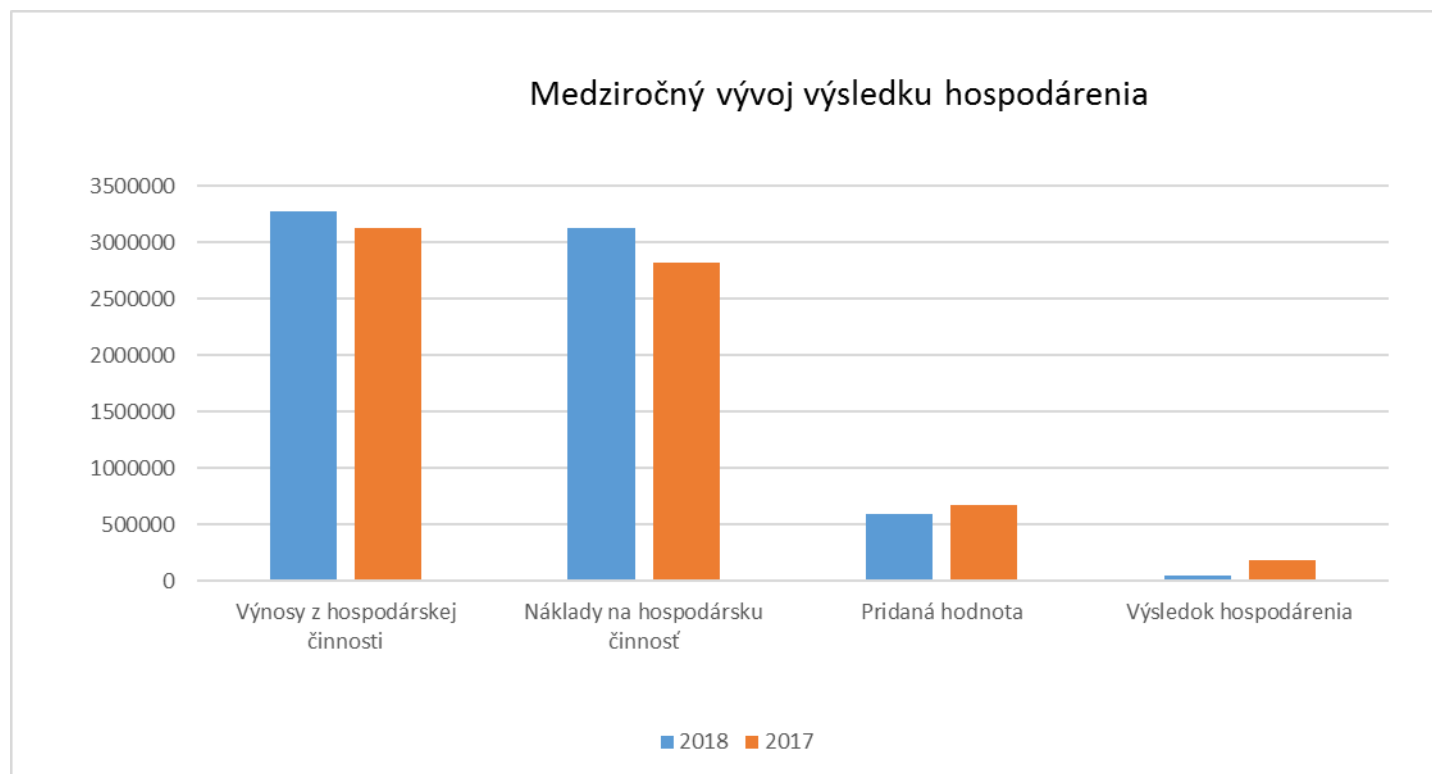
Pohľadávky z obchodného styku v podielovej účasti	56						
Ostatné pohľadávky z obchodného styku	57	301 373		301 373	371 039	-69 666	81,22%
Čistá hodnota zákazky (316A)	58						
Ostatné pohľadávky voči prepojeným ÚJ	59						
Ostatné pohľadávky v podielovej účasti	60						
Pohľadávky voči spoločníkom, členom a združeniu	61						
Sociálne poistenie (336) - /391A/	62						
Daňové pohľadávky a dotácie	63	50 384		50 384	8 151	42 233	618,13%
Pohľadávky z derivátových operácií (373A, 376A)	64						
Iné pohľadávky (335A, 33XA, 371A, 374A, 375A, 378A)	65	9 365		9 365	70	9 295	13378,57%
<b>Krátkodobý finančný majetok súčet (r. 67 až r. 70)</b>	<b>66</b>						
Krátkodobý finančný majetok v prepojených ÚJ	67						
Krátkodobý finančný majetok	68						
Vlastné akcie a vlastné obchodné podiely (252)	69						
Obstarávaný krátkodobý finančný majetok (259, 314A)	70						
<b>Finančné účty r. 72 + r. 73</b>	<b>71</b>	240 573		240 573	165 693	74 880	145,19%
Peniaze (211, 213, 21X)	72	19 769		19 769	53 184	-33 415	37,17%
Účty v bankách (221A, 22X +/- 261)	73	220 804		220 804	112 509	108 295	196,25%
<b>Časové rozlíšenie súčet (r. 75 až r. 78)</b>	<b>74</b>				9 960	-9 960	0,00%
Náklady budúcich období dlhodobé (381A, 382A)	75						
Náklady budúcich období krátkodobé (381A, 382A)	76				9 960	-9 960	0,00%
Príjmy budúcich období dlhodobé (385A)	77						
Príjmy budúcich období krátkodobé (385A)	78						

STRANA PASÍV	Číslo riadku	Bežné účtovné obdobie	Bezprostredne predch ÚO	Medziročný vývoj v EUR	Medziročný vývoj v %
b	c	4	5		
<b>SPOLU VLASTNÉ IMANIE A ZÁVÄZKY</b>	<b>79</b>	1 156 335	1 115 546	40 789	103,66%
<b>Vlastné imanie</b>	<b>80</b>	510 997	458 093	52 904	111,55%
<b>Základné imanie súčet</b>	<b>81</b>	6 639	6 639		100,00%
Základné imanie (411 alebo +/- 491)	82	6 639	6 639		100,00%
Zmena základného imania +/- 419	83				
Pohľadávky za upísané vlastné imanie (/-/353)	84				
<b>Emisné ážio (412)</b>	<b>85</b>				
<b>Ostatné kapitálové fondy (413)</b>	<b>86</b>	86 304	86 304		100,00%
<b>Zákonné rezervné fondy r. 88 + r. 89</b>	<b>87</b>	640	640		100,00%
Zákonný rezervný fond a nedeliteľný fond	88	640	640		100,00%
Rezervný fond na vlastné akcie a vlastné podiely	89				
<b>Ostatné fondy zo zisku r. 91 + r. 92</b>	<b>90</b>				
Štatutárne fondy (423, 42X)	91				
Ostatné fondy (427, 42X)	92				
<b>Oceňovacie rozdiely z precenenia súčet (r. 94 až r. 96)</b>	<b>93</b>				
Oceňovacie rozdiely z precenenia majetku a záväzkov	94				
Oceňovacie rozdiely z kapitálových účastín (+/- 415)	95				
Oceňovacie rozdiely z precenenia pri zlúčení, rozdelení	96				
<b>Výsledok hospodárenia minulých rokov r. 98 + r. 99</b>	<b>97</b>	364 510	179 630	184 880	202,92%
Nerozdelený zisk minulých rokov (428)	98	364 510	179 630	184 880	202,92%
Neuhradená strata minulých rokov (/-/429)	99				
<b>Výsledok hospodárenia za účtovné obdobie</b>	<b>100</b>	52 904	184 880	-131 976	28,62%
<b>Záväzky</b>	<b>101</b>	645 338	657 453	-12 115	98,16%
<b>Dlhodobé záväzky súčet (r. 103 + r. 107 až r. 117)</b>	<b>102</b>	132 382	131 029	1 353	101,03%

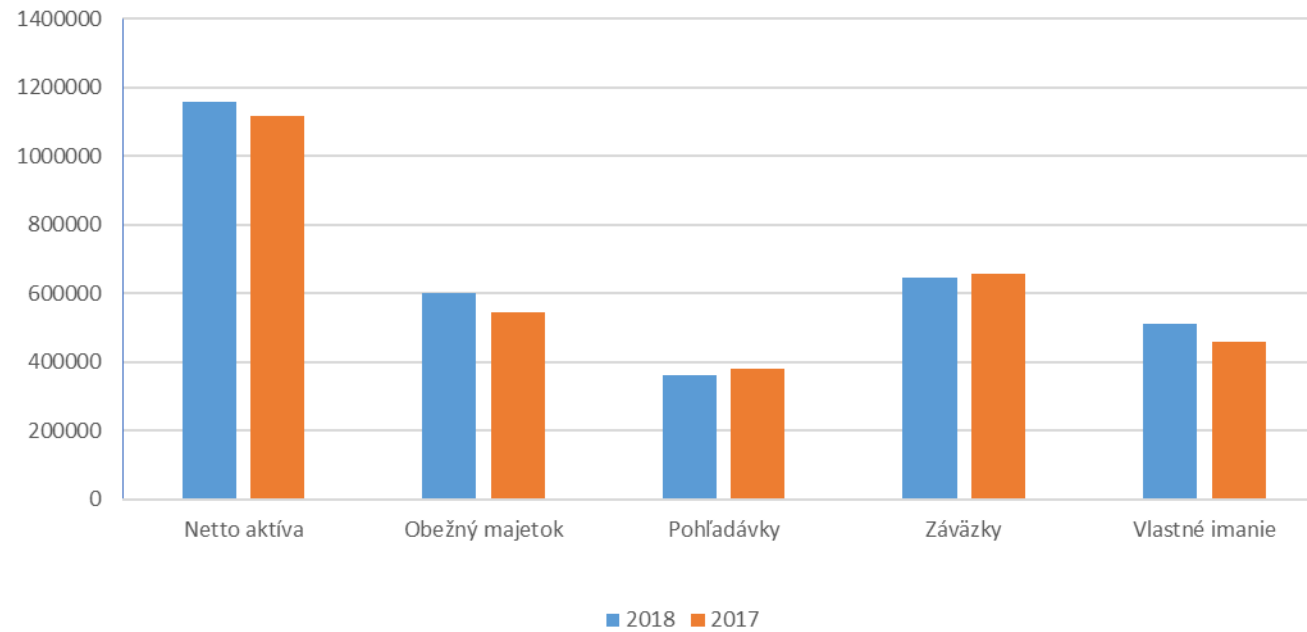
<b>Dlhodobé záväzky z obchodného styku</b>	<b>103</b>				
Záväzky z obchodného styku voči prepojeným ÚJ	104				
Záväzky z obchodného styku v rámci podielovej účasti	105				
Ostatné záväzky z obchodného styku (321A, 475A, 476)	106				
Čistá hodnota zákazky (316A)	107				
Ostatné záväzky voči prepojeným účtovným jednotkám	108				
Ostatné záväzky v rámci podielovej účasti	109				
Ostatné dlhodobé záväzky (479A, 47XA)	110	128 552	128 552		100,00%
Dlhodobé prijaté preddavky (475A)	111				
Dlhodobé zmenky na úhradu (478A)	112				
Vydané dlhopisy (473A/-/255A)	113				
Záväzky zo sociálneho fondu (472)	114	3 830	2 477	1 353	154,62%
Iné dlhodobé záväzky (336A, 372A, 474A, 47XA)	115				
Dlhodobé záväzky z derivátových operácií (373A, 377A)	116				
Odložený daňový záväzok (481A)	117				
<b>Dlhodobé rezervy r. 119 + r. 120</b>	<b>118</b>				
Zákonné rezervy (451A)	119				
Ostatné rezervy (459A, 45X)	120				
<b>Dlhodobé bankové úvery (461A, 46XA)</b>	<b>121</b>				
<b>Krátkodobé záväzky súčet (r. 123 + r. 127 až r. 135)</b>	<b>122</b>	512 956	526 424	-13 468	97,44%
<b>Záväzky z obchodného styku súčet (r. 124 až r. 126)</b>	<b>123</b>	159 391	103 661	55 730	153,76%
Záväzky z obchodného styku voči prepojeným ÚJ	124				
Záväzky z obchodného styku v rámci podielovej účasti	125				
Ostatné záväzky z obchodného styku	126	159 391	103 661	55 730	153,76%
Čistá hodnota zákazky (316A)	127				
Ostatné záväzky voči prepojeným ÚJ	128				
Ostatné záväzky v rámci podielovej účasti	129				

Závazky voči spoločníkom a združeniu	130				
Závazky voči zamestnancom (331, 333, 33X, 479A)	131	9 772	9 379	393	104,19%
Závazky zo sociálneho poistenia (336A)	132	5 845	5 093	752	114,77%
Daňové záväzky a dotácie (341, 342, 343, 345, 346, 347)	133	836	2 639	-1 803	31,68%
Závazky z derivátových operácií (373A, 377A)	134				
Iné záväzky (372A, 379A, 474A, 475A, 479A, 47XA)	135	337 112	405 652	-68 540	83,10%
<b>Krátkodobé rezervy r. 137 + r. 138</b>	<b>136</b>				
Zákonné rezervy (323A, 451A)	137				
Ostatné rezervy (323A, 32X, 459A, 45XA)	138				
<b>Bežné bankové úvery (221A, 231, 232, 23X, 461A, )</b>	<b>139</b>				
<b>Krátkodobé finančné výpomoci (241, 249, 24X, 473A, )</b>	<b>140</b>				
<b>Časové rozlíšenie súčet (r. 142 až r. 145)</b>	<b>141</b>				
Výdavky budúcich období dlhodobé (383A)	142				
Výdavky budúcich období krátkodobé (383A)	143				
Výnosy budúcich období dlhodobé (384A)	144				
Výnosy budúcich období krátkodobé (384A)	145				

## Grafické hodnotenie výsledku hospodárenia a vývoja majetku a záväzkov



Medziročný vývoj majetku a záväzkov



## Tabuľky finančnej analýzy

Vývoj obchodnej marže	31.12.2018	31.12.2017	Prír. +, Úbytok -
Výnosy z hospodárskej činnosti	3 278 935,00	3 128 058,00	150877,00
Náklady na hospodársku činnosť	3 126 689,00	2 822 718,00	303971,00
Obchodná marža v EUR	152 246,00	305 340,00	-153094,00
Obchodná marža v %	4,87%	10,82%	-5,95%

Rentabilita tržieb	31.12.2018	31.12.2017	Prír. +, Úbytok -
Zisk po zdanení	52 904,00	184 880,00	-131 976,00
Čistý obrat	3 178 875,00	2 971 882,00	206 993,00
Rentabilita tržieb	1,66%	6,22%	-4,56%

Rentabilita nákladov	31.12.2018	31.12.2017	Prír. +, Úbytok -
Zisk po zdanení	52 904,00	184 880,00	-131 976,00
Náklady na hospodársku činnosť	3 126 689,00	2 822 718,00	303 971,00
Rentabilita tržieb	1,69%	6,55%	-4,86%

Doba obrátkovosti zásob	31.12.2018	31.12.2017	Prír. +, Úbytok -
Tržby z predaja tovaru	1 456 525,00	1 209 380,00	247 145,00
Stav zásob k 31.12.	0,00	0,00	0,00
Priemerná denná tržba	3 990,48	3 313,37	677,11
Obrátkovosť zásob v dňoch	0	0	0

Celková likvidita	31.12.2018	31.12.2017	Prír. +, Úbytok -
Obežný majetok	601 695,00	544 953,00	56 742,00
Krátkodobé záväzky	512 956,00	526 424,00	-13 468,00
Celková likvidita	1,17	1,04	0,14
Štatistická hodnota	2-2,5	Rozdiel	-0,83

Podiel zadĺženosti (úroveň krízy)	31.12.2018	31.12.2017	Prír. +, Úbytok -
Vlastné imanie	510 997,00	458 093,00	52 904,00
Záväzky celkom	645 338,00	657 453,00	-12 115,00
Úroveň zadĺženosti	0,79	0,70	0,10
Úroveň krízy	0,04	Rozdiel	0,75

Vývoj úrovne EBIT	31.12.2018	31.12.2017	Prír. +, Úbytok -
Čistý obrat	3 178 875	2 971 882	206 993
Zisk po zdanení	52 904,00	184 880,00	-131976,00
Odpisy a nákladové úroky	291 282,00	275 156,00	16126,00
Ročný EBIT	344 186,00	460 036,00	-115850,00
Úroveň EBIT (čistý obrat/EBIT)	10,83%	15,48%	-4,65%

## **11. Správa audítora**

### **SPRÁVA NEZÁVISLÉHO AUDÍTORA**

Spoločníkovi a štatutárnemu orgánu spoločnosti ZELONAX s.r.o.

#### **Správa z auditu účtovnej závierky**

##### **I. Názor**

Uskutočnili sme audit účtovnej závierky spoločnosti ZELONAX s.r.o., Osada Dankó Pištu 3204, Kolárovo, IČO: 35 976 179 („Spoločnosť“), ktorá obsahuje súvahu k 31. decembru 2018, výkaz ziskov a strát za rok končiaci sa k uvedenému dátumu a poznámky, ktoré obsahujú súhrn významných účtovných zásad a účtovných metód.

Podľa nášho názoru, priložená účtovná závierka poskytuje pravdivý a verný obraz finančnej situácie Spoločnosti k 31. decembru 2018 a výsledku jej hospodárenia za rok končiaci sa k uvedenému dátumu podľa zákona č. 431/2002 Z.z. o účtovníctve v znení neskorších predpisov (ďalej len „zákon o účtovníctve“).

##### **II. Základ pre názor**

Audit sme vykonali podľa medzinárodných auditorských štandardov (International Standards on Auditing, ISA). Naša zodpovednosť podľa týchto štandardov je uvedená v odseku Zodpovednosť audítora za audit účtovnej závierky. Od Spoločnosti sme nezávislí podľa ustanovení zákona č. 423/2015 o štatutárnom audite a o zmene a doplnení zákona č. 431/2002 Z. z. o účtovníctve v znení neskorších predpisov (ďalej len „zákon o štatutárnom audite“) týkajúcich sa etiky, vrátane Etického kódexu audítora, relevantných pre náš audit účtovnej závierky a splnili sme aj ostatné požiadavky týchto ustanovení týkajúcich sa etiky. Sme presvedčení, že auditorské dôkazy, ktoré sme získali, poskytujú dostatočný a vhodný základ pre náš názor.

##### **III. Zodpovednosť štatutárneho orgánu za účtovnú závierku**

Štatutárny orgán je zodpovedný za zostavenie tejto účtovnej závierky tak, aby poskytovala pravdivý a verný obraz podľa zákona o účtovníctve a za tie interné kontroly, ktoré považuje za potrebné na zostavenie účtovnej závierky, ktorá neobsahuje významné nesprávnosti, či už v dôsledku podvodu alebo chyby.

Pri zostavovaní účtovnej závierky je štatutárny orgán zodpovedný za zhodnotenie schopnosti Spoločnosti nepretržite pokračovať vo svojej činnosti, za opísanie skutočností týkajúcich sa nepretržitého pokračovania v činnosti, ak je to potrebné, a za použitie predpokladu nepretržitého pokračovania v činnosti v účtovníctve, ibaže by mal v úmysle Spoločnosť zlikvidovať alebo ukončiť jej činnosť, alebo by nemal inú realistickú možnosť než tak urobiť.

##### **IV. Zodpovednosť audítora za audit účtovnej závierky**

Našou zodpovednosťou je získať primerané uistenie, či účtovná závierka ako celok neobsahuje významné nesprávnosti, či už v dôsledku podvodu alebo chyby, a vydať správu audítora, vrátane názoru. Primerané uistenie je uistenie vysokého stupňa, ale nie je zárukou toho, že audit vykonaný podľa medzinárodných auditorských štandardov vždy odhalí významné nesprávnosti, ak také existujú. Nesprávnosti môžu vzniknúť v dôsledku podvodu

alebo chyby a za významné sa považujú vtedy, ak by sa dalo odôvodnene očakávať, že jednotlivito alebo v súhrne by mohli ovplyvniť ekonomické rozhodnutia používateľov, uskutočnené na základe tejto účtovnej závierky.

V rámci auditu uskutočneného podľa medzinárodných audítorských štandardov, počas celého auditu uplatňujeme odborný úsudok a zachovávame profesionálny skepticizmus.

Okrem toho:

- a) Identifikujeme a posudzujeme riziká významnej nesprávnosti účtovnej závierky, či už v dôsledku podvodu alebo chyby, navrhujeme a uskutočňujeme audítorské postupy reagujúce na tieto riziká a získavame audítorské dôkazy, ktoré sú dostatočné a vhodné na poskytnutie základu pre náš názor. Riziko neodhalenia významnej nesprávnosti v dôsledku podvodu je vyššie ako toto riziko v dôsledku chyby, pretože podvod môže zahŕňať tajnú dohodu, falšovanie, úmyselné vynechanie, nepravdivé vyhlásenie alebo obídenie internej kontroly.
- b) Oboznamujeme sa s internými kontrolami relevantnými pre audit, aby sme mohli navrhnúť audítorské postupy vhodné za daných okolností, ale nie za účelom vyjadrenia názoru na efektívnosť interných kontrol Spoločnosti.
- c) Hodnotíme vhodnosť použitých účtovných zásad a účtovných metód a primeranosť účtovných odhadov a uvedenie s nimi súvisiacich informácií, uskutočnené štatutárnym orgánom.
- d) Robíme záver o tom, či štatutárny orgán vhodne v účtovníctve používa predpoklad nepretržitého pokračovania v činnosti a na základe získaných audítorských dôkazov záver o tom, či existuje významná neistota v súvislosti s udalosťami alebo okolnosťami, ktoré by mohli významne pochybníť schopnosť Spoločnosti nepretržite pokračovať v činnosti. Ak dospejeme k záveru, že významná neistota existuje, sme povinní upozorniť v našej správe audítora na súvisiace informácie uvedené v účtovnej závierke alebo, ak sú tieto informácie nedostatočné, modifikovať náš názor. Naše závery vychádzajú z audítorských dôkazov získaných do dátumu vydania našej správy audítora. Budúce udalosti alebo okolnosti však môžu spôsobiť, že Spoločnosť prestane pokračovať v nepretržitej činnosti.
- e) Hodnotíme celkovú prezentáciu, štruktúru a obsah účtovnej závierky vrátane informácií v nej uvedených, ako aj to, či účtovná závierka zachytáva uskutočnené transakcie a udalosti spôsobom, ktorý vedie k ich vernému zobrazeniu.

## **V. Správa k ďalším požiadavkám zákonov a iných právnych predpisov**

### **Správa k informáciám, ktoré sa uvádzajú vo výročnej správe**

Štatutárny orgán je zodpovedný za informácie uvedené vo výročnej správe, zostavenej podľa požiadaviek zákona o účtovníctve. Náš vyššie uvedený názor na účtovnú závierku sa nevzťahuje na iné informácie vo výročnej správe.


V súvislosti s auditom účtovnej závierky je našou zodpovednosťou oboznámenie sa s informáciami uvedenými vo výročnej správe a posúdenie, či tieto informácie nie sú vo významnom nesúlade s auditovanou účtovnou závierkou alebo našimi poznatkami, ktoré sme získali počas auditu účtovnej závierky, alebo sa inak zdajú byť významne nesprávne.

Posúdili sme, či výročná správa Spoločnosti obsahuje informácie, ktorých uvedenie vyžaduje zákon o účtovníctve.

**Na základe prác vykonaných počas auditu účtovnej závierky, podľa nášho názoru:**

- **informácie uvedené vo výročnej správe zostavenej za rok 2018 sú v súlade s účtovnou závierkou za daný rok,**
- **výročná správa obsahuje informácie podľa zákona o účtovníctve.**

**Okrem toho, na základe našich poznatkov o účtovnej jednotke a situácii v nej, ktoré sme získali počas auditu účtovnej závierky, sme povinní uviesť, či sme zistili významné nesprávnosti vo výročnej správe. V tejto súvislosti neexistujú zistenia, ktoré by sme mali uviesť.**



9.12.2019

V Nových Zámkoch,  
RIGHTAUDIT s.r.o. Jeruzalemská 39, Nové Zámky,  
č. licencie UDVA 381  
Ing. Jozef Szekeres – zodp. audítor č.lic.SK Au 476