

**VÝROČNÁ SPRÁVA
2018**

Názov a sídlo : **MEGART, a. s. Zemianska Olča
Kolárovska 786
946 14 Zemianska Olča**

**Schválil : Ing. Zoltán Csémi
Riaditeľ a.s.**

I.

1.1 Základné údaje o účtovnej jednotke, doterajší vývoj činnosti

Akciová spoločnosť MEGART so sídlom v Zemianskej Olči vznikla dňa 02.05.1995 zápisom do Obchodného registra Okresného súdu Bratislava – vidiek v oddieli Sa v zložke č. 292/K. V súčasnosti je akciová spoločnosť zapísaná v Obchodnom registri Okresného súdu Nitra v oddieli Sa, vo vložke 98/N.

Spoločnosť bola založená zakladateľskou zmluvou zo dňa 31.03.1995 tým, že zaniklo Poľnohospodárske družstvo Zemianska Olča bez likvidácie a vznikla novozaložená akciová spoločnosť, ktorá ku dňu vzniku prebrala na seba všetky práva, povinnosti a majetok zanikajúceho družstva.

Zapísané základné imanie a.s. je 1 557 250,- EUR a je rozdelené na akcie v menovitých hodnotách 34,- EUR, 332,- EUR, 1660,- EUR.

Štruktúra akcionárov je vedená v evidencii a.s. podľa kategorizácie akcionárov:

1. zamestnanci a.s.
2. dôchodcovia
3. vlastníci pôdy
4. zomrelí dôchodcovia
5. akcionári bez prac. pomeru
6. dedičia po akcionároch

Štatutárnym orgánom akciovej spoločnosti je predstavenstvo. Menom spoločnosti koná predseda predstavenstva alebo podpredseda predstavenstva.

Manažment a.s.:

Riaditeľ na čele vrcholového manažmentu riadi celú činnosť spoločnosti. Riaditeľ svoju výkonnú moc uplatňuje trojstupňovým riadením: riaditeľ – námestníci – vedúci organizačných jednotiek.

Hospodárske riadenie spoločnosti riaditeľ vykonáva prostredníctvom grémia - hospodárskeho vedenia.

MEGART, a. s. obhospodaruje **1394,26 ha** poľnohospodárskej pôdy. Základnými podnikateľskými aktivitami akciovej spoločnosti je rastlinná výroba a živočíšna výroba.

Od roku 1995 bol vývoj ekonomických ukazovateľov a.s. nasledovný :

Rok	Výnosy /tis. Sk/	Náklady /tis. Sk/	Hosp. výsledok /tis. Sk/
1995	48 997	48 905	+ 89
1996	53 838	53 481	+ 357
1997	63 044	62 636	+ 408
1998	56 325	55 864	+ 461
1999	53 314	43 106	+ 208
2000	62 899	62 644	+255
2001	76 304	75 749	+555
2002	80 775	80 113	+ 662
2003	72 649	72 494	+155
2004	76143	75417	+666
2005	80963	80137	+826
2006	84 220	83 174	+1 046
2007	88 868	85 810	+3 058
2008	106 871	102 175	+ 4 696
Rok	Výnosy / v EUR /	Náklady / v EUR /	Hosp. výsledok /v EUR/
2009	2 843 025	2 829 947	+ 13 078
2010	2 682 288	2 671 367	+ 10 921
2011	2 922 434	2 867 858	+ 45 424
2012	2 534 757	2 622 790	+ 88 033
2013	2 729 070	2 635 359	+ 93 711
2014	3 346 013	3 241 364	+ 104 649
2015	2 718 874	2 663 938	+ 54 936
2016	2 640 028	2 619 806	+ 20 222
2017	2 780 384	2 757 422	+ 22 962
2018	2 677 603	2 647 718	+ 29 885

Odbyt , trh :

Napriek ťažkostiam na trhu úspešne realizujeme produkty rastlinnej a živočíšnej výroby na základe kúpno-predajných zmlúv so stálymi obchodnými partnermi. Vytváranie stabilných zmluvných vzťahov je relatívnou garanciou celej obchodnej transakcie, resp. odbytovej činnosti akciovej spoločnosti.

Dôchodková situácia:

Akciová spoločnosť zachováva dôchodkovú situáciu s určitou variabilitou podľa jednotlivých rokov a komodít. Tým je zabezpečená potrebná intenzita vkladov do výroby, čo následne zvyšuje jej efektívnosť a konkurencie schopnosť. Spolu s dotačnými zdrojmi umožňuje potrebnú obnovu a modernizáciu fixného kapitálu.

Výzvy roka sa splnili a hospodársky rok bol ukončený ziskom. Kladný hospodársky výsledok zachránil úroveň fondov a akcií. Na existenciu spoločnosti bol charakteristický stály vývoj na každom úseku, ale následky rokov 2009-2018 sa nedajú ľahko riešiť. V roku 2009 nekorektné trhové podmienky spôsobili veľké škody – znížili sa ceny poľnohospodárskych produktov až o 40 %, v roku 2010 veľké dažde spôsobili záplavu na jednej tretine obhospodarovanej pôdy so stratou 300 tis. Eur, v roku 2011 vláda odňala od poľnohospodárov červenú naftu v hodnote 200 tis. Eur, v roku 2012 zrušili dotácie na VDJ, približne 100 tis. Eur, v roku 2013-2014 zníženie trhových cien rastlinných produktov a v roku 2016-2017 postupné zníženie ceny mlieka. V roku 2018 každé odvetvie malo svoje vlastné problémy, museli sa nájsť riešenia, ktoré zabezpečili, aby sa spoločnosť udržala, čiže vytvárala zisk, ktorý je garanciou ďalšej existencie akciovej spoločnosti.

Optimálne prostredie v poľnohospodárstve, na ktoré s čaká od roku 2009 neprichádza. V poľnohospodárstve prevláda chaos, nevyspytateľné prostredie, neexistujú rovnaké šance na trhu ani vo výrobných podmienkach v rámci EÚ. Ani štát nemá za prioritu zvýšiť sebestačnosť a predaj domácej poľnohospodárskej produkcie. Zárukou úspešnosti je improvizácia a kreativnosť pri každodennej práci. Súčasné páľčivé otázky padajú na plecia spoločnosti každým rokom a je ich vždy viac a musí sa vždy nájsť východisko. Túto skutočnosť treba čeniť. Každý musí byť náročný voči sebe samému a voči svojim spolupracovníkom. Iba takto možno spoločne vytvárať hodnoty.

Žijeme vo veľmi ťažkom a v chaotickom hospodárskom období.

Je to výzva pre našu generáciu, na učinenie potrebných opatrení v záujme znižovania vonkajších vplyvov- eliminovať vo vnútri podniku negatívny dopad nefunkčnosti makroekonomického riadenia v sektore poľnohospodárstva. Uplynulý rok napriek tomu, že bol ťažký, náročný, bol aj úspešný, stali sme sa ziskovými. Tým sa zachránila hodnota našich akcií, splnili sme všetky zákonom dané povinnosti, vysporiadali sme sa s najomnými povinnosťami.

Predmetný výsledok je dôsledkom veľa prác a snažení eliminovať externé od nás nezávislé, avšak nás zaťažujúce vplyvy, v záujme úspešného zvládnutia konečného cieľa: „ostať na povrchu, byť ziskový, inovovať- ísť dopredu „ je nemalou úlohou pri daných podmienkach – hlavne trhových, v poľnohospodárstve! Zostáva jedno heslo na vytvorenie zábradlia, na uľahčenie externých vplyvov: “kto sa ani nepokúsi zdolať neprekonateľnú prekážku, tomu sa nepodarí zdolať ani splniteľnú úlohu”

K reálnemu hodnoteniu vlaňajšieho roka patria nasledovné fakty:

1.2 Úsek rastlinnej výroby

V roku 2018 sme hospodárili na výmere 1394,26 ha poľnohospodárskej pôdy, z toho 1394,26 ha orná pôda, 1,48 ha lúky a pasienky.

Hospodársky rok 2018 bol mimoriadne suchý, čo sa premietlo miestami aj do straty úrody plodín. Už v apríli bolo abnormálne sucho a rastliny trpeli aj kvôli chýbajúcemu daždi, chýbal aj zimný sneh. Počas nasledujúcich mesiacov sa sucho prehlbovalo a okrem mesiaca október trvalo aj v jesenných mesiacoch. Vysoké teploty lámali rekordy od apríla, keď teplomer ukazoval 28 C a v máji už viac ako 30 C. Zrážky často pochádzali len z búrok.

Poľnohospodárstvo bude musieť adaptovať na klimatickú zmenu. Lepší výber odrôd, zmeny v agrotechnike, zavedenie pestovania nových plodín, zlepšiť zdravotný stav plodín. Jarné práce sa začali neskôr, sejba jarného jačmeňa sa oneskorila. Potom hneď nastúpilo horúce počasie a jačmeň odhodil odnože. Zelená lucerka tiež nedosiahla každoročnú úroveň produkcie, napriek tomu potreby ŽV boli splnené. Pre živočíšnu výrobu sme pripravili 3154 t silážnej kukurice, 2444 t senáže lucerkovej, 58 t sena z lucerny, vlhké miagané zrno kukurice v množstve 512 t a 1047 t stelivovej slamy. Žatevné a jesenné prípravné práce prebehli bez problémov. Počas roka využívame služby v poľnohospodárstve pri senážovaní lucerny, plečkovaní s tekutým hnojivom, pri rozmetaní maštalného hnoja a vlni sme potrebovali výpomoc aj pri hlbkej orbe.

Naše vlnajšie výsledky :

Komodita	Výmera (ha)	Výnos (t/ha)
Pšenica ozimná	247,71	5,48
Jačmeň jarný	301,71	2,88
Kukurica	225,69	11,13
Silážna kukurica	99,58	35,19
Lucerka	114,33	51,27
Snečnica	214,88	3,31
Repka ozimná	190,36	3,06

Na nákup priemyselných hnojív sme vynaložili 116 tisíc eur, chemikálie sme kúpili v hodnote 195 tisíc eur, osivá v hodnote 141 tisíc eur. Ceny hnojív boli veľmi vysoké, hnojili sme väčšinou na kvalitu, v priemere na 1 ha pôdy sme dali 85,00 kg čistých živín NPK.

1.3 Úsek živočíšnej výroby

Rok 2018 začala spoločnosť s počtom HD 696 ks, ku koncu roka bol celkový stav zvierat 670 ks. Prevod jalovic do stavu kráv bol 76 ks, čo je oproti roku 2017 o 5 ks viac jalovic. Produkcia mlieka sa znížila o 224 060 litrov na 2 795 674 litrov. Predaj mlieka klesol o 200 048 litrov z 2 696 189 litrov na 2 496 141 litrov. Tento negatívny jav zapríčinil tepelný stres od apríla do októbra a zlá reprodukcia dojníc. Priemerná realizačná cena mlieka bola 0,31 Eur/l. Na jednu dojnicu sme dosiahli 8057 l mlieka.

V roku 2018 sa chovalo 168 ks teliat. Úhyn teliat bol 0 ks t.j. 0 % z počtu 280 živonarodených teliat. Odchov teliat na 100 ks dojníc bol 81,00 ks, čo je o 14 ks viac než v predchádzajúcom roku.

Zdravotný stav stáda bol dostačujúci, ale stále sú dojnice s metabolickými problémami a problémy sú aj s končatinami, čo má za následok pokles produkcie a reprodukcie.

Hlavnými úlohami roku 2018 bola stabilizácia zdravotného stavu stáda, zlepšenie reprodukčných ukazovateľov.

Plány na rok 2019

- zlepšiť zdravotný stav zvierat a udržať stav zvierat na úrovni 350-360 kusov
- predat' mlieko v Q akosti a dosiahnuť denné množstvo vydojeného mlieka 8000 litrov
- zaviesť nové technológie ustajnenia
- optimalizovať, znížiť výrobné náklady
- preradenie jalovic v množstve 90 ks
- vyradenie kráv max. 30 %
- predaj mlieka v celkovom množstve 2 800 000 litrov

1.4 Úsek mechanizácie

Výsledky rastlinnej a živočíšnej výroby sú závislé od úrovne pripravenosti mechanizácie. Dbalo sa na to, aby sa v opravách presadzovali zníženia nákladovosti racionalizáciou pracovných postupov. V priebehu celého roka bola snaha o kvalitnú a včasnú prípravu mechanizmov na prevedenie požadovaných prác na úseku rastlinnej výroby. Problémy z predošlých rokov pretrvávajú, čo sa týka rekonštrukcii a opravy strojov. Snahou bola kvalitná a včasná príprava mechanizmov na vykonanie požadovaných prác na úseku rastlinnej a živočíšnej výroby. Stroje boli pripravené na vykonanie prác ako príprava pôdy, sejba, postrekovanie, žatva, rozmetanie maštalného hnoja, lisovanie, senážovanie a silážovanie.

Na úseku skladového hospodárstva sme uskladnili 1359 t pšenice, 872 t jačmeňa, osušili sme 2543 t kukurice z čoho 2048 t bola vlastná kukurica a zbytok sme sušili pre obchodných partnerov vo forme služieb.

Spotreba nafty bola 189 tisíc litrov, spotrebovali sme 86 tisíc kubíkov zemného plynu a použili sme 439 MWh energie. V dôsledku opotrebovanosti poľnohospodárskych strojov spotreba náhradných súčiastok bola vysoká 179 tis. EUR.

II.

2.1. Vývoj finančnej situácie a ekonomických ukazovateľov

Stav vykázaného majetku a jeho vývoj bol nasledovný:

Ukazovateľ – rok	2015	2016	2017	2018	rozd.18-17
1.Neobežný majetok	3817714	3 586 240	3 253 314	3 170 272	- 83 042
2.Obežný majetok	1136973	1 314 303	1 173 491	1 169 549	- 3 942
z toho : zásoby	979382	1 089 513	997 325	958 935	-38 390
pohľadávky	141764	209 819	161 282	195 976	34 694
finančné účty	15827	14 971	14 884	14 641	- 243
3.Časové rozlíšenie aktív	30843	27 097	97 467	217 865	120 398
Majetok celkom	4 985530	4 927 640	4 524 272	4 557 686	
4.Vlastné imanie	2 533465	2 534 807	2 358 829	2 311 247	-47 582
5.Závazky	2 434816	2 376 910	2 150 651	2 233 022	82 371
6.Časové rozlíšenie pasív	17 249	15 923	14 792	13 417	- 1 375
Pasíva celkom	4 985530	4 927 640	4 524 272	4 557 686	

Neobežný majetok

Celková opotrebovanosť dlhodobého hmotného majetku daná pomerom oprávok k obstarávacej cene dosahuje 53,96 %, v roku 2017 to bolo 52,37 %. Vlastné zdroje pokrývajú neobežný majetok do výšky 72,90 %. Ďalším zdrojom jeho krytia sú dotácie, ktoré na účte 384 dosahujú výšku 13 tis. € ako i prefinancovanie leasingom. Majetok bol overený inventarizáciou, dôvody na tvorbu opravných položiek neboli, všetok majetok je funkčný a využiteľný.

Obežný majetok

Obežný majetok sa celkove znížil o 3 942 €, z čoho zníženie zásob bolo vo výške 38 tis. €. Stav zásob sa zmenil nasledovne :

- materiál	+ 19 937 €
- nedokončená výroba /oziminy/	+ 33 599 €
- výrobky	- 64 823 €
- zvieratá	- 27 106 €

Doba obratu celkových zásob sa zvýšila na 162 dní, čo je oproti minulému roku zvýšenie o 81 dní. Stav pohľadávok sa zvýšil o 35 tis. €. Priemerná doba inkasa pohľadávok je 84 dní.

2.2. Vývoj finančnej situácie a ekonomických ukazovateľov

Vlastné imanie

Vlastné imanie sa znížilo o 48 tis.€. Vývoj bol v nasledovnej štruktúre:

Prírastok:

- Výsledok hospodárenia za rok 2018 + 7 tis.€
- Zákonný rezervný fond + 2 tis. €
- Oprava účtovníctva minulých období +79 tis. €

Úbytok:

- Ostatné kapitálové fondy - 66 tis. €
- Ostatné fondy - 70 tis. €

Cudzie zdroje financovania

Celkové záväzky sa zvýšili o 82 tis.€ a to v nasledovnej štruktúre :

- dlhodobé záväzky + 32 tis. €
- krátkodobé záväzky + 104 tis. €
- bankové úvery - 55 tis. €
- rezervy + 1 tis. €

Zadlženosť je na optimálnej úrovni - 49 %, mierne klesá i úrokové zaťaženie zisku.

Vývoj výkonov a nákladov

Tržby z predaja vlastných výrobkov a služieb sa oproti minulému roku znížili o 87 tis. € ale aj jednotlivé druhy nákladov sa znížili úmerne, takže z hospodárskej činnosti sa dosiahol zisk 10 tis. €, aj keď pridaná hodnota sa znížila o 88 tis. €.

Ukazovateľ - rok	2015	2016	2017	2018	% 18/17
Výroba	2166983	2184513	2212944	2123720	95,97
Ost.výnosy hosp.činnosti	415451	421141	423321	454233	107,30
Spotreba materiálu a energie	1178450	1226528	1227345	1192305	97,15
Služby	336962	324647	428146	461443	107,78
Pridaná hodnota	651571	633338	557453	469252	84,18
Osobné náklady	563941	579567	584755	593891	101,56
Odpisy dlhodobého majetku	270555	310545	358604	237781	66,30
Nákladové úroky	54985	47025	40539	36369	89,71

2.3. Vývoj finančnej situácie a ekonomických ukazovateľov

Hospodársky výsledok:

Ukazovateľ v €	2015	2016	2017	2018	rozd. 18-17
Výsledok hosp. z hospod. činnosti	111099	70870	- 37506	10318	47824
Výsledok hosp. z finančnej činnosti	-62596	-57945	+61819	26253	- 35566
Odložená daň z príjmov	- 9313	- 10177	- 1529	- 4 865	- 3336
Splatná daň z príjmov-licencia	2880	2880	2880	11 551	8 671
Hospodársky výsledok za účt. obdobie	54 936	20 222	22 962	29 885	6 923

Znížená odložená daň z príjmov predstavuje hlavne pohľadávku v dôsledku nižšej účtovnej zostatkovej hodnoty dlhodobého odpisovaného majetku oproti daňovej zostatkovej hodnote. Zvýšená splatná daň z príjmov predstavuje hlavne rozdiel o ktorý účtovné odpisy hmotného majetku prevyšujú daňové odpisy.

2.4. Vývoj finančnej situácie a ekonomických ukazovateľov

III.

Predpokladaný budúci vývoj účtovnej jednotky

Determinantom vývoja akciovej spoločnosti bude výkonnosť ekonomiky a tvorba vysokého dôchodku pri intenzívnom využití pôdneho potenciálu. Treba využiť vnútorné rezervy, určiť podnikateľské priority a v rámci daných ekonomických možností treba využiť všetky dostupné formy informácií. Systematickým posilňovaním finančnej stability treba získať dostatok vhodných disponibilných zdrojov pre plynulé financovanie svojich dlhodobých záväzkov.

1. Rastlinná výroba:

- Vytvoriť optimálnu- intenzívnu štruktúru poľnohospodárskych produktov.
- Vyprodukovať dostatok – ale optimálne množstvo – kvalitných objemových krmív, resp. intenzifikovať produkciu z jedného hektára.
- Podporiť dopestovanie „ podporovateľných „ plodín na ornej pôde.
- Minimálne udržať úroveň výroby a skladovania hospodárskych hnojív.
- Investovať do budovania informačného systému RV.
- Zavádzanie technológií nezaťažujúcich životné prostredie.

2. Živočišna výroba :

- Zvýšiť úroveň výroby surového kravského mlieka.
- Zvýšiť úroveň výroby a dodávky hovädzieho mäsa.
- Zvýšiť výrobu objemových krmív, a tým vytvoriť úsporu pri nákupe krmív pre živ. výrobu.
- Zlepšiť reprodukčné ukazovatele u ŽV.
- Zvýšiť technickú úroveň ustajnenia a kŕmenia hospodárskych zvierat a tým zvýšiť intenzifikáciu výroby.

3. Mechanizácia a technické služby :

- Optimálne využitie strojového parku a strojných zariadení .
- Periodické vypracovanie a podanie investičných projektov slúžiacich na intenzifikáciu technických služieb
- Obmedzenie ľudskej pracovnej sily.

IV.

Udalosti osobitného významu, ktoré nastali po skončení účtovného obdobia

Po skončení účtovného obdobia, za ktoré sa vyhotovuje výročná správa, nenastali v akciovej spoločnosti MEGART udalosti osobitného významu.

V.

Náklady na činnosť v oblasti výskumu a vývoja

Megart,a.s neúčtovala o nákladoch na výskum a vývoj.

VI.

Nadobúdanie vlastných akcií

Megart,a.s. nenabudla vlastné akcie za účtovné obdobie, za ktoré sa vyhotovuje výročná správa.

VII.

Rozdelenie zisku za rok 2018

Valné zhromaždenie na svojom riadnom zasadnutí dňa 29. marca 2019 schválilo ročnú účtovnú závierku spoločnosti za rok 2018 a rozdelenie zisku nasledovne:

- 10 % zisku , t.j. 2 988,50 EUR - prídela do rezervného fondu
- zvyšok v hodnote 26 896,53 EUR - prídela do ostatných kapitálových fondov na financovanie rozvojového programu spoločnosti.


VIII.


Organizačná zložka v zahraničí

MEGART,a.s. nemá organizačnú zložku v zahraničí.

Analýza stavu majetku

Všetky ukazovatele stavu majetku hodnotia majetok firmy, jeho štruktúru z hľadiska jeho amortizácie. Opotrebovanosť vyjadruje, na koľko percent je v priemere odpísaný dlhodobý majetok. Hodnota klesajúca / rastúca v čase svedčí o "starnutí" / "mladnutí" firmy.

č.r.	Text položky	Min	Opt	Max	Dec13	Dec14	Dec15	Dec16	Dec17
014	Opotrebovanosť dlhodobého majetk				0,60	0,81	0,61	0,41	1,20
015	Opotrebovanosť dlhodobého hmotr				0,48	0,81	0,55	0,77	1,10
016	Opotrebovanosť dlhodobého nehm								
017	Stupeň odpísania dlhodobého maje				0,28	0,25	0,67	0,48	0,00
018	Stupeň odpísania dlhodobého hmo				0,36	0,25	0,63	0,34	
019	Stupeň odpísania dlhodobého nehr				1,20	1,20	0,50	0,70	0,90
999	 Kontrolný riadok				2,92	3,33	2,96	2,71	3,20

č.r.	Text položky	Min	Opt	Max	Dec18
014	Opotrebovanosť dlhodobého majetk				0,28
015	Opotrebovanosť dlhodobého hmotr				0,32
016	Opotrebovanosť dlhodobého nehm				
017	Stupeň odpísania dlhodobého maje				0,27
018	Stupeň odpísania dlhodobého hmo				0,76
019	Stupeň odpísania dlhodobého nehr				0,60
999	 Kontrolný riadok				2,22

Legenda: Ikony ukazovateľov



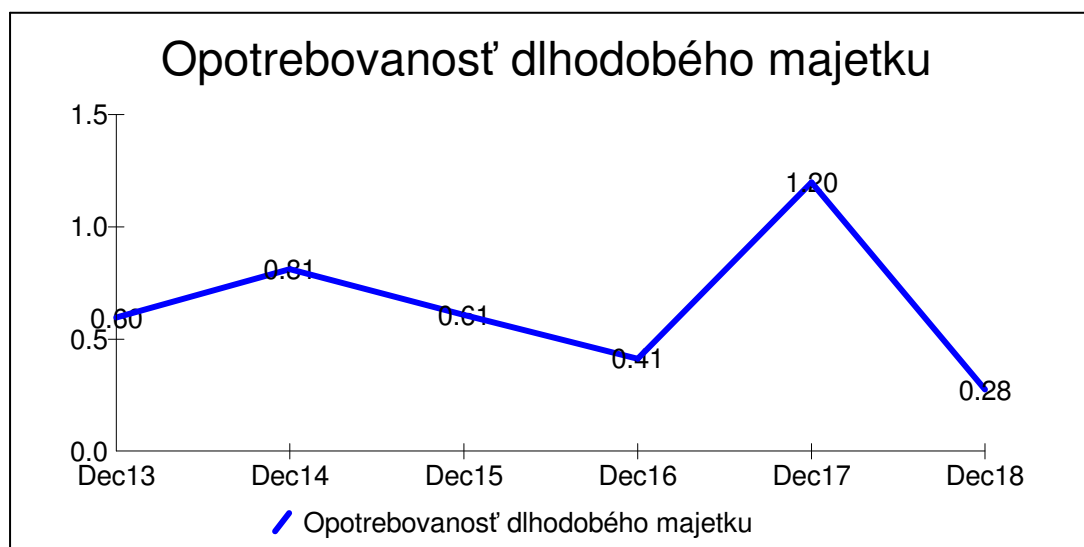
Hodnota je v medziach Min-Max a k Opt sa blíži na viac ako 90 percent.

Hodnota je v medziach Min-Max a k Opt sa blíži na viac ako 30, ale menej ako na 90 percent.

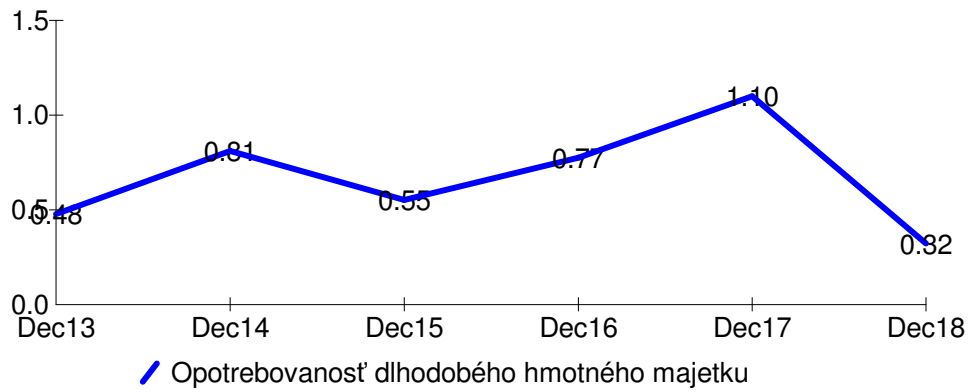
Hodnota sa pohybuje v okolí Min alebo v okolí Max.

Hodnota je menšia ako Min alebo väčšia ako Max.


Vzťah medzi hodnotami Min, Opt, Max je nejasný.



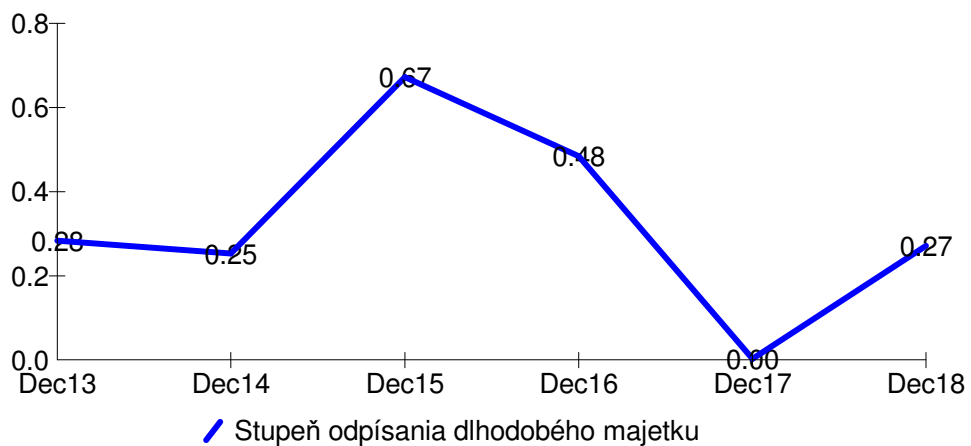
Opotrebovanosť dlhodobého hmotného majetku

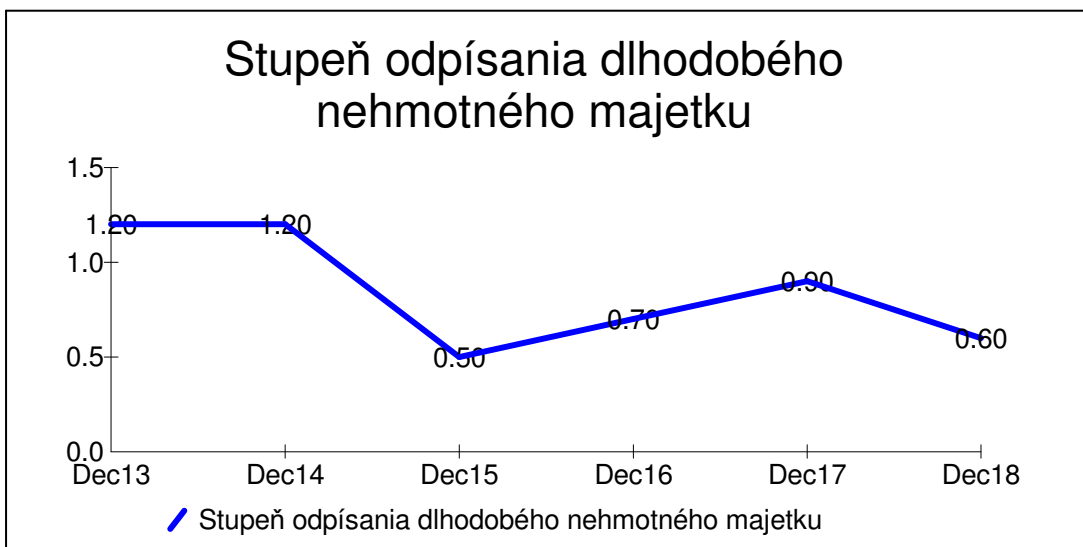
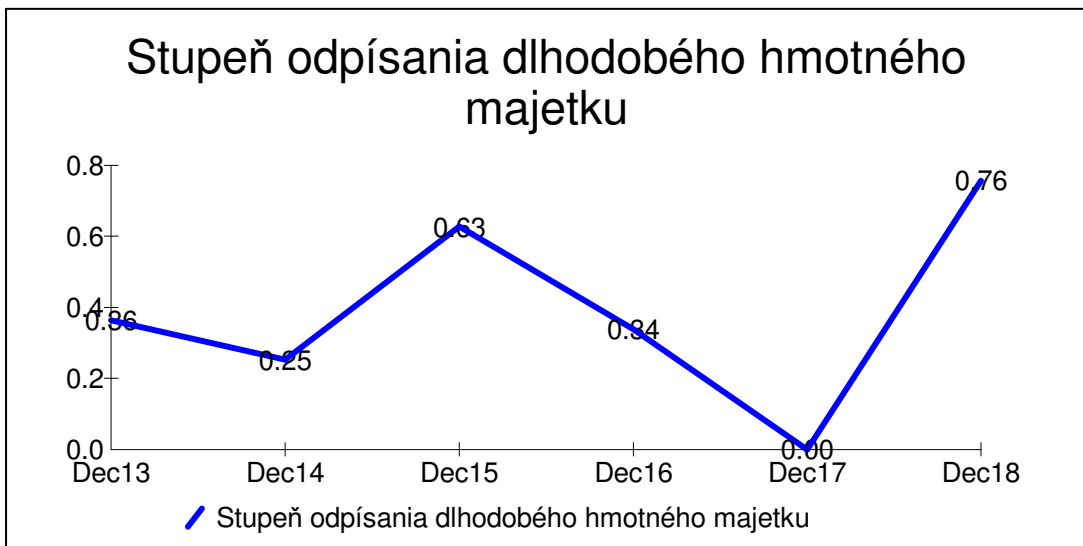


Opotrebovanosť dlhodobého nehmotného majetku



Stupeň odpísania dlhodobého majetku





014 - OPOTREBOVANOSŤ DLHODOBÉHO MAJETKU

$$\text{OPOTREBOVANOSŤ DLH.MAJ.} = \frac{\text{DLHOD.MAJETOK V ZOSTATKOVEJ CENE}}{\text{DLHOD.MAJETOK V OBSTARÁVACEJ CENE}}$$

Je ukazovateľ pomocou ktorého zisťujeme stupeň opotrebovania majetku, udáva nám aká časť dlhodobého majetku ešte nie je odpísaná.

015 - OPOTREBOVANOSŤ DLHODOBÉHO HMOTNÉHO MAJETKU

$$\text{OPOTREBOVANOSŤ DHM} = \frac{\text{DHM V ZOSTATKOVEJ CENE}}{\text{DHM V OBSTARÁVACEJ CENE}}$$

016 - OPOTREBOVANOSŤ DLHODOBÉHO NEHMOTNÉHO MAJETKU

$$\text{OPOTREBOVANOSŤ DNM} = \frac{\text{DNM V ZOSTATKOVEJ CENE}}{\text{DNM V OBSTARÁVACEJ CENE}}$$

017 - STUPEŇ ODPÍSANIA DLHODOBÉHO MAJETKU

$$\text{STUPEŇ ODPÍSANIA DLH.MAJ.} = \frac{\text{OPRÁVKY K DLH.MAJETKU}}{\text{DLH.MAJ. V OBSTAR.CENE}}$$

Ukazovateľ udáva odpísanú časť dlhodobého majetku, má priamu súvislosť s ukazovateľom opotrebovanosti dlhodobého majetku, pričom platí že:

$$\text{Stupeň Odpísania Dlhodobého Majetku} + \text{Opotrebovanosť Dlhodobého Majetku} = 1$$

018 - STUPEŇ ODPÍSANIA DLHODOBÉHO HMOTNÉHO MAJETKU

$$\text{STUPEŇ ODPÍSANIA DHM} = \frac{\text{OPRÁVKY K DHM}}{\text{DHM V OBSTARÁVACEJ CENE}}$$

019 - STUPEŇ ODPÍSANIA DLHODOBÉHO NEHMOTNÉHO MAJETKU

$$\text{STUPEŇ ODPÍSANIA DNM} = \frac{\text{OPRÁVKY K DNM}}{\text{DNM V OBSTARÁVACEJ CENE}}$$

Dátum spracovania: 15.11.2019 16:27:56 Design © Ekonomix 6.10 fy 5PSOFT software, <http://www.5psoft.sk/>

Analýza výkonnosti kapitálu

Ukazovatele výkonnosti kapitálu sú dôležité pri sledovaní vývoja zisku, hlavne ak sa výrazne mení hodnota celkových prostriedkov ktoré má podnik k dispozícii, prípadne ak sa mení pomer vlastných a cudzích prostriedkov.

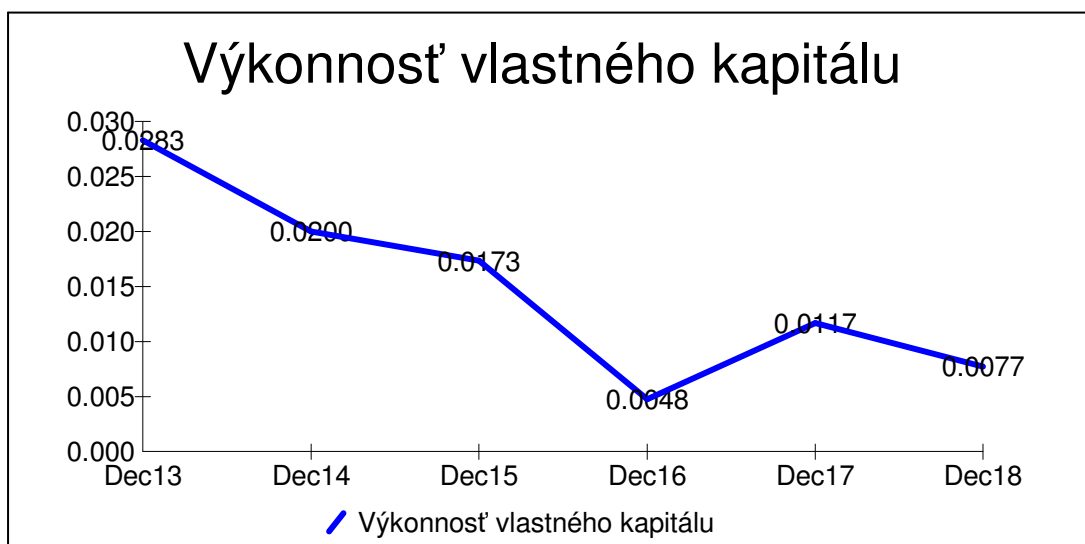
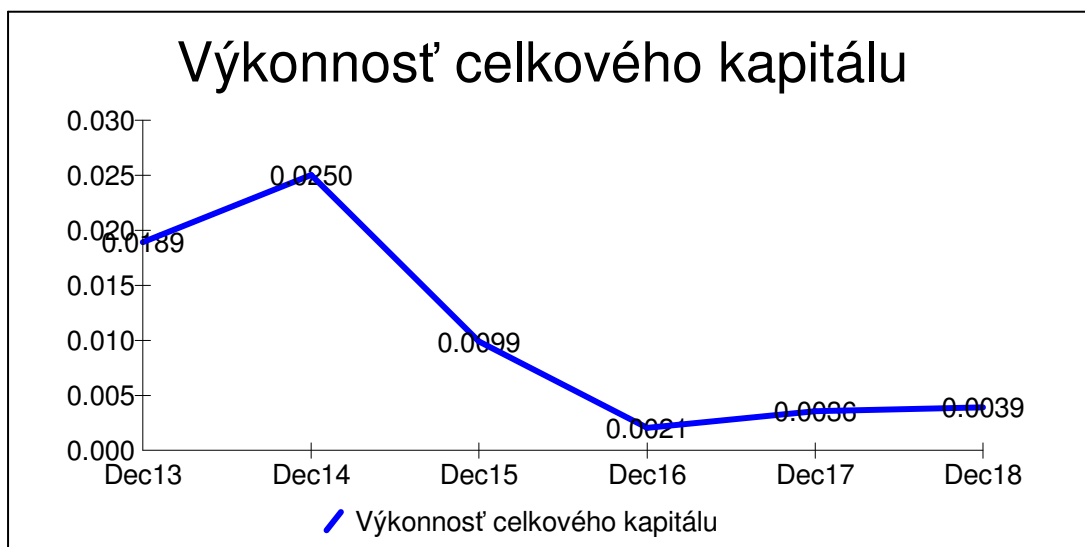
č.r.	Text položky	Min	Opt	Max	Dec13	Dec14	Dec15	Dec16	Dec17
044	Výkonnosť celkového kapitálu				0,02	0,03	0,01	0,00	0,00
045	Výkonnosť vlastného kapitálu				0,03	0,02	0,02	0,00	0,01
046	Výkonnosť cudzieho kapitálu				0,04	0,05	0,02	0,01	0,01
047	Nákladová náročnosť tržieb	0,30	2,00	4,50	😊 1,58	😊 0,98	😊 0,91	😊 1,63	😞 0,62
999	📌 Kontrolný riadok				1,66	1,08	0,96	1,65	0,65

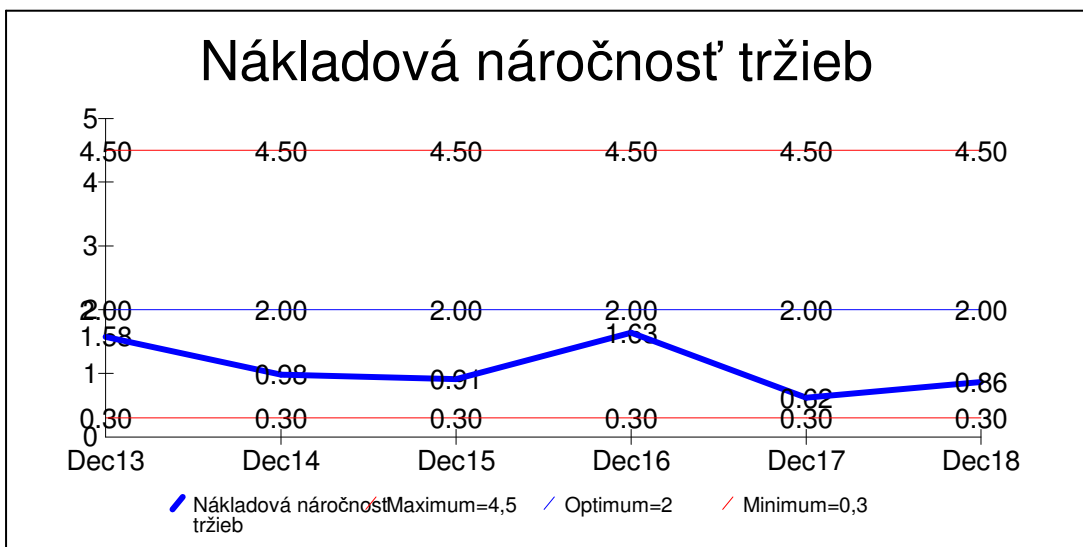
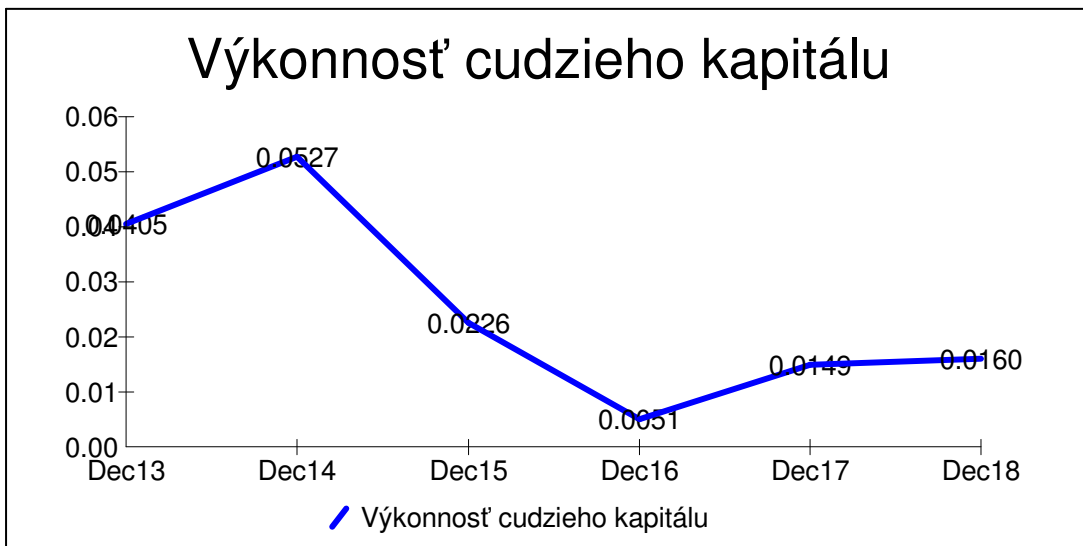
č.r.	Text položky	Min	Opt	Max	Dec18
044	Výkonnosť celkového kapitálu				0,00
045	Výkonnosť vlastného kapitálu				0,01
046	Výkonnosť cudzieho kapitálu				0,02
047	Nákladová náročnosť tržieb	0,30	2,00	4,50	😊 0,86
999	📌 Kontrolný riadok				0,89

Legenda: Ikony ukazovateľov



- Hodnota je v medziach Min-Max a k Opt sa blíži na viac ako 90 percent.
- Hodnota je v medziach Min-Max a k Opt sa blíži na viac ako 30, ale menej ako na 90 percent.
- Hodnota sa pohybuje v okolí Min alebo v okolí Max.
- Hodnota je menšia ako Min alebo väčšia ako Max.
- Vzťah medzi hodnotami Min, Opt, Max je nejasný.





044 - VÝKONNOSŤ CELKOVÉHO KAPITÁLU

$$\text{VÝKONNOSŤ CELKOVÉHO KAPITÁLU} = \frac{\text{ZISK PO ZDANENÍ}}{\text{PASÍVA CELKOM}}$$

045 - VÝKONNOSŤ VLASTNÉHO KAPITÁLU

$$\text{VÝKONNOSŤ VLASTNÉHO KAPITÁLU} = \frac{\text{ZISK PO ZDANENÍ}}{\text{VLASTNÉ IMANIE}}$$

Pozor! Výkonnosť vlastného kapitálu sa zvyšuje použitím cudzieho kapitálu.

046 - VÝKONNOSŤ CUDZIEHO KAPITÁLU

$$\text{VÝKONNOSŤ CUDZIEHO KAPITÁLU} = \frac{\text{ZISK PO ZDANENÍ}}{\text{CUDZIE ZDROJE}}$$

047 - NÁKLADOVÁ NÁROČNOSŤ TRŽIEB

$$\text{NÁKLADOVÁ NÁROČNOSŤ TRŽIEB} = \frac{\text{CELKOVÉ NÁKLADY}}{\text{TRŽBY}}$$

TRŽBY je položka čerpaná z Výkazu ziskov a strát (riadky 003+004+005+008+030), predstavuje tržby za predaj tovaru, vlastných výrobkov, služieb, dlhodobého majetku a materiálu.

Tento ukazovateľ vystupuje ako základný indikátor vývoja celkových nákladov.

