



Výročná správa spoločnosti DELTA ONLINE spol. s r.o. za rok 2018

V Košiciach, dňa 26.11.2019



Obsah

1. Úvod	3
1.1 Identifikačné údaje	3
1.2 Vznik spoločnosti	4
1.3 Štatutárny orgán spoločnosti	4
1.4 Spoločníci	4
2. Organizačná štruktúra spoločnosti	4
3. Vybrané ekonomické ukazovatele a finančná situácia v podniku	5
3.1 Majetková bilancia	5
3.2 Zisky a straty	5
3.3 Pomerové ukazovatele	6
3.4 Cash flow spoločnosti	6
4. Významní dodávatelia a odberatelia	8
4.1 Významní odberatelia	8
4.2 Významní dodávatelia	8
5. Štruktúra pasív, majetku, aktív a výnosov	10
5.1 Štruktúra pasív v grafickom vyjadrení	10
5.2 Štruktúra majetku v grafickom vyjadrení	11
5.3 Štruktúra aktív v grafickom vyjadrení	11
5.4 Štruktúra výnosov	12
5.5 Stav pohľadávok	13
6. Zamestnanosť	13
7. Návrh na rozdelenie zisku	14
8. Genéza a predpoklad budúceho vývoja činnosti spoločnosti	14
9. Účtovná závierka	14
10. Správa audítora o overení účtovnej závierky	15
Záver	15

1. Úvod

1.1 Identifikačné údaje

obchodné meno	DELTA ONLINE spol. s r.o.
sídlo spoločnosti	Žižkova 30, 040 01 Košice
IČO:	36474711
Deň vzniku:	21.08.2001
právna forma	Spoločnosť s ručením obmedzeným
predmet činnosti:	Poskytovanie dátových služieb prostredníctvom verejnej telekomunikačnej siete Automatizované spracovanie dát Dodávky poradenské služby v oblasti programov na spracovanie dát Montáž, údržba a oprava telekomunikačných zariadení Maloobchod v rozsahu voľnej živnosti Veľkoobchod v rozsahu voľnej živnosti Poradenské služby v oblasti elektronických zariadení na spracovanie dát Poskytovanie softwaru Prenájom kancelárskych strojov a zariadení vrátane elektronických zariadení na spracovanie údajov Výroba, inštalácia, opravy elektrických strojov a prístrojov Sprostredkovanie obchodu a služieb v rozsahu voľnej živnosti Poskytovanie technickej služby, to znamená vývoj, výroba, predaj, projektovanie, montáž, údržba, revízia a oprava zabezpečovacích alebo poplachových systémov a zariadení umožňujúcich sledovanie pohybu a konania osoby v chránenom objekte, na chránenom mieste alebo v ich okolí

1.2 Vznik spoločnosti

Spoločnosť bola založená spoločenskou zmluvou zo dňa 12.3.2001 v znení jej dodatku č. 1 zo dňa 4.7.2001 podľa ust. § 105 a nasl. zák. č. 513/91 Zb. v znení neskorších zmien a doplnkov.

1.3 Štatutárny orgán spoločnosti

Štatutárnym orgánom spoločnosti je konateľ

Spoločnosť má dvoch konateľov:

Ing. Spyros Frementitis, Hraničná 49, 040 17 Košice – Barca

Ing. Roman Janták, Pod hrabinou 112, 040 16 Košice

1.4 Spoločníci

Ing. Spyros Frementitis, Hraničná 49, 040 17 Košice – Barca

Ing. Roman Janták, Pod hrabinou 112, 040 16 Košice

Výška vkladu každého spoločníka:

Ing. Roman Janták - vklad: 3 984 EUR, splatené: 3 984 EUR

Ing. Spyros Frementitis - vklad: 3 984 EUR, splatené: 3 984 EUR

2. Organizačná štruktúra spoločnosti

Vedenie spoločnosti - konatelia



Obchodný úsek	Prevádzkový úsek	Ekonomický úsek	Inžiniering
Obchodný manažér	Sieťový administrátor Servisná činnosť Technici Údržba prevádzky	Administratíva Mzdová účtáreň Prevádzková účtáreň	Projekty Inžinierska činnosť Geodetická činnosť

3. Vybrané ekonomické ukazovatele a finančná situácia v podniku

3.1 Majetková bilancia

Hmotný majetok	2247519,18
Nehmotný majetok	2400,00
Finančné investície	1871036,89
Fixný majetok	4120956,07
Zásoby	0,00
Pohľadávky	520167,99
Krátkodobý finančný majetok	0,00
Hotovost	88763,90
Obežné prostriedky	608931,89
Ostatné aktíva	111480,50
Aktíva celkom	4841368,46
Krátkodobé záväzky	1741130,21
Dlhodobé záväzky	737186,64
Záväzky celkom	2478316,85
Imanie, akciový kapitál	1105243,41
Rezervy tvorené zo zisku	0,00
Vlastný kapitál celkom	1105243,41
Ostatné pasíva	20699,63
Pasíva celkom	3604259,89

3.2 Zisky a straty

Tržby	2245701,66
Náklady	2069976,79
Zisk pred zdanením	175724,87
Dan z príjmu	34647,80



Zisk po zdanení	141077,07
Podiely na zisku , dividend	0,00
Nerozdelený zisk	141077,07

3.3 Pomerové ukazovatele

Bežná likvidita	0,35
Krátkodobá likvidita	0,35
Dlhodobá zadlženosť	16 %
Podiel aktív na vlastnom kapitále	4,38
Miera krytia úrokov	10,51
Rentabilita tržieb	8 %
Rentabilita aktív	4 %
Rentabilita vlastného kapitálu	13 %
Priemerná denná tržba	6152,61
Obrat aktív (dní)	786,88
Obrat obežných prostriedkov (dní)	98,97
Priemerný počet dní inkasa	84,54

3.4 Cash flow spoločnosti

Stav peňažných prostriedkov na začiatku účtovného obdobia	530715,18
Čistý peňažný tok z bežnej a mimoriadnej činnosti	-364555,49
Účtovný hospodársky výsledok za účtovnú jednotku ako celok (+/-)	141077,07
Úpravy o nepeňažné operácie, z toho:	108998,75
-Odpisy stálych aktív	103762,71
-Zmena zostatkov časového rozlíšenia nákladov, výnosov a dohadných účtov (+/-)	30010,21
-Zisk (strata) z predaja stálych aktív (-/+)	-24774,17
Úpravy obežných aktív, z toho:	-614631,31



-Zmena stavu pohľadávok (-/+)	-1794,75
-Zmena stavu krátkodobých záväzkov (+/-)	-615979,39
-Zmena stavu zásob (+/-)	3142,83
Investičná činnosť	-16965,31
Obstaranie stálych aktív, z toho:	-41739,48
-Obstaranie hmotného investičného majetku (-)	-480752,00
-Obstaranie finančných investícií (-)	439012,52
Výnosy z predaja aktív, z toho:	24774,17
-Výnosy z predaja hmotného a nehmotného investičného majetku	24774,17
Finančná činnosť	84650,69
Zmena stavu dlhodobých záväzkov, z toho:	105189,37
-Zvýšenie dlhodobých úverov (+)	193676,00
-Zvýšenie ostatných dlhodobých záväzkov (+)	-88486,63
Zvýšenie a zníženie vlastného imania z vybraných operácií, z toho:	-20538,68
-Nárok na dividendy a podiely na zisku (-)	-20538,68
Stav peňažných prostriedkov na konci účtovného obdobia	374922,14



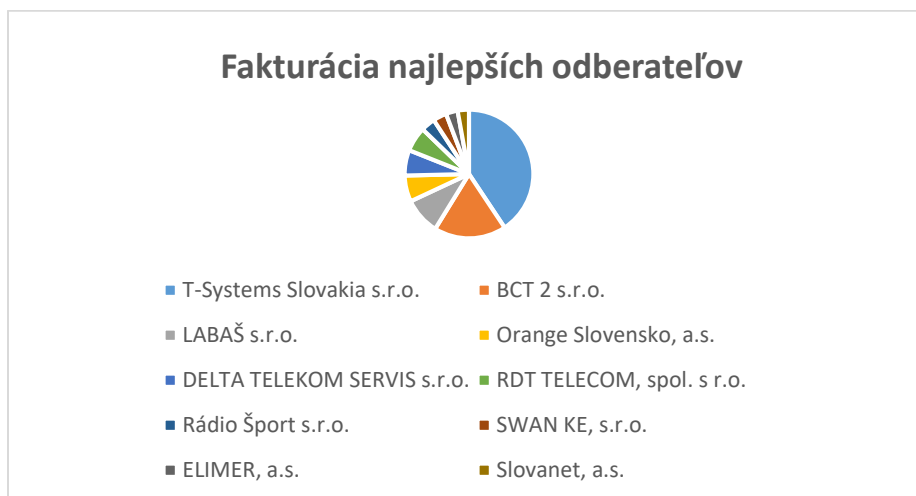
4. Významní dodávateľia a odberateľia

4.1 Významní odberateľia

Medzi najvýznamnejších odberateľov v roku 2018 patrili spoločnosti T-Systems Slovakia s.r.o., BCT 2 s.r.o., LABAŠ s.r.o., Orange Slovensko, a.s.

Tabuľka zobrazuje percentuálny pomer z celkovej výšky fakturácie.

Odberateľ	Pomer v %
T-Systems Slovakia s.r.o.	40,66
BCT 2 s.r.o.	18,13
LABAŠ s.r.o.	9,25
Orange Slovensko, a.s.	6,58
DELTA TELEKOM SERVIS s.r.o.	6,40
RDT TELECOM, spol. s r.o.	6,20

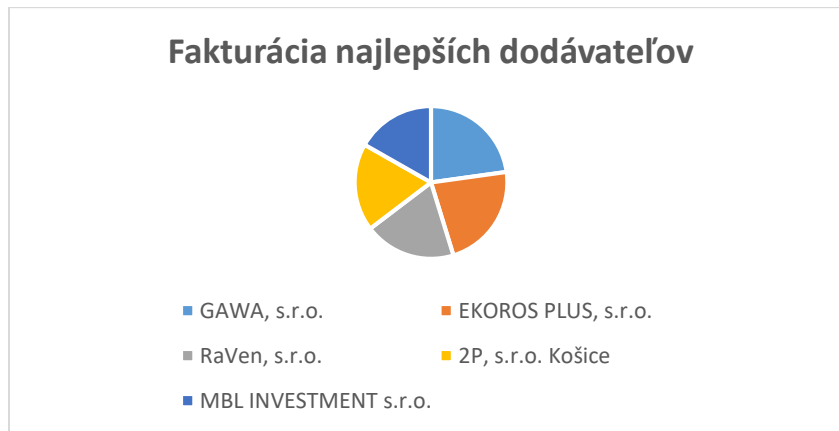


4.2 Významní dodávateľia

Z desiatich najväčších dodávateľov môžeme spomenúť spoločnosti GAWA, s.r.o., EKOROS PLUS, s.r.o., RaVen, s.r.o., 2P, s.r.o. Košice ako významných dodávateľov prác a materiálu dodaných pre splnenie zmluvných dodávok.

Tabuľka zobrazuje percentuálny pomer z celkovej výšky fakturácie.

Dodávateľ	Pomer v %
GAWA, s.r.o.	15,48
EKOROS PLUS, s.r.o.	15,24
RaVen, s.r.o.	13,17
2P, s.r.o. Košice	12,61
MBL INVESTMENT s.r.o.	11,39

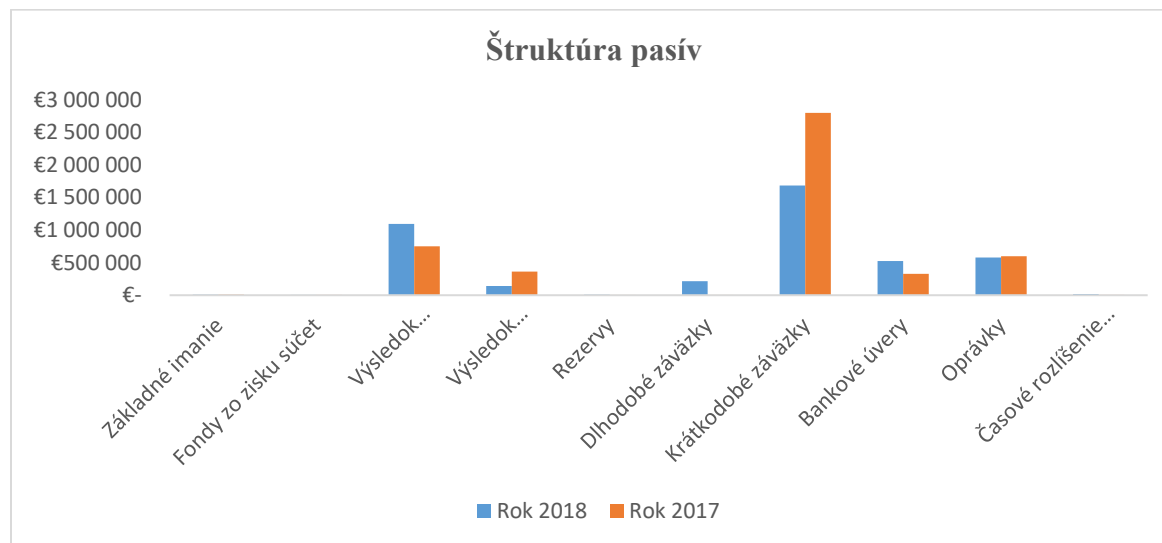


5 Štruktúra pasív, majetku, aktív a výnosov

5.1 Štruktúra pasív v grafickom vyjadrení

Pasíva v roku 2018 dosiahli výšku 4089664 EUR, čo je oproti roku 2017, kedy pasíva dosiahli celkom 4266800 EUR, mierny pokles. Pre porovnanie uvádzame graf, kde sú zobrazené niektoré údaje pasív:

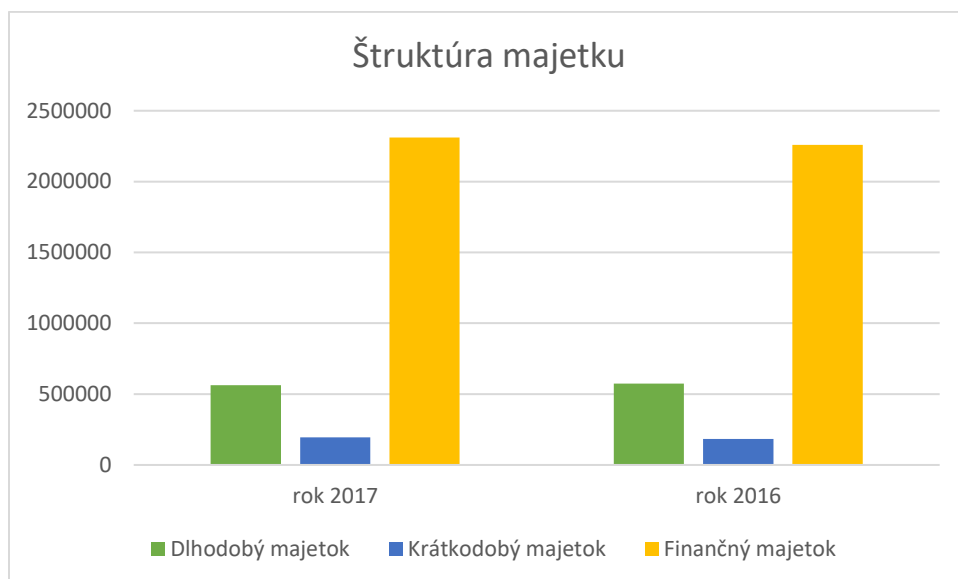
Štruktúra pasív	2018	2017
Základné imanie	7 967 €	7 967 €
Fondy zo zisku súčet	1 195 €	1 195 €
Výsledok hospodárenia minulých rokov	1 096 081 €	752 194 €
Výsledok hospodárenia po zdanení	141 077 €	364 426 €
Rezervy	11 078 €	5 965 €
Dlhodobé záväzky	214 596 €	5 469 €
Krátkodobé záväzky	1 685 823 €	2 800 000 €
Bankové úvery	522 591 €	328 945 €
Oprávky	576 294 €	598 596 €
Časové rozlíšenie súčet	20 700 €	639 €



5.2 Štruktúra majetku v grafickom vyjadrení

Majetok spoločnosti môžeme rozčleniť na majetok dlhodobý, krátkodobý a finančný. Graf znázorňuje štruktúru majetku za rok 2018 a 2017

Štruktúra majetku	rok 2018	rok 2017
Dlhodobý majetok	973 665 €	563 576 €
Krátkodobý majetok	252 441 €	195 143 €
Finančný majetok	1 871 037 €	2 310 049 €

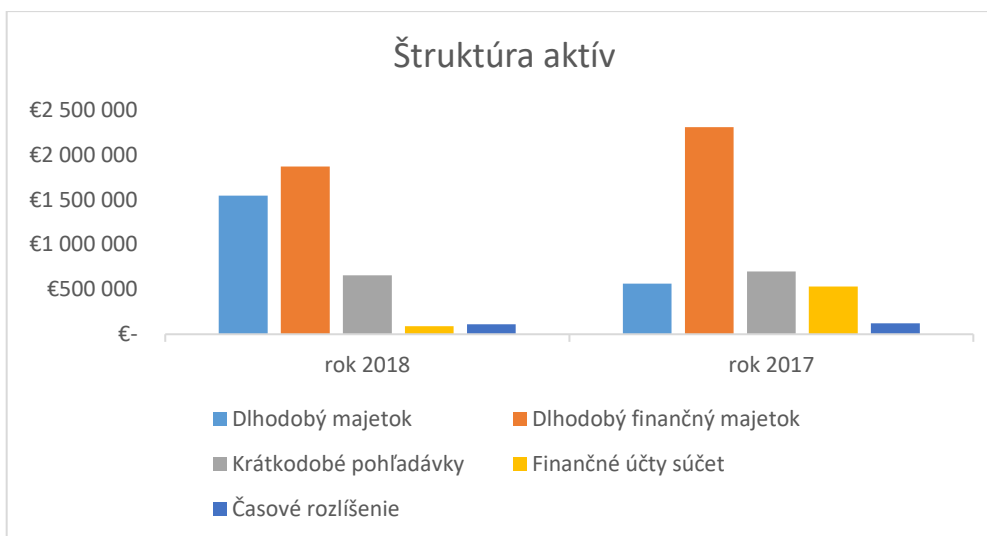


5.3 Štruktúra aktív v grafickom vyjadrení

Do skupiny aktív je zaradený celkový majetok spoločnosti bez ohľadu na spôsob obstarania a výšku úhrady. Je to majetok spoločnosti, ktorý je výsledkom minulých udalostí, je takmer isté, že v budúcnosti zvýši ekonomické úžitky účtovnej jednotky. Patrí sem majetok dlhodobý hmotný aj nehmotný, dlhodobý finančný majetok, pohľadávky, finančné účty. V nasledujúcej tabuľke a grafe je znázornená štruktúra aktív za rok 2018 a 2017



Štruktúra aktív	rok 2018	rok 2017
Dlhodobý majetok	1 545 760 €	563 576 €
Dlhodobý finančný majetok	1 871 037 €	2 310 049 €
Krátkodobé pohľadávky	657 076 €	700 778 €
Finančné účty súčet	88 449 €	530 715 €
Časové rozlíšenie	111 481 €	121 430 €



5.4 Štruktúra výnosov

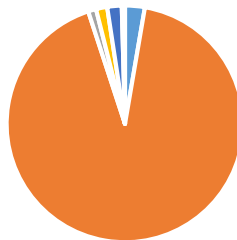
Výnosy spoločnosti tvoria tržby z predaja tovaru, služieb. Zahŕňa sa tiež predaj majetku a materiálu a ostatné výnosy spoločnosti

Štruktúra výnosov za rok 2018

Tržby z predaja tovaru	61 323 €
Tržby z predaja služieb	2 098 493 €
Tržby z predaja dlhodobého majetku a materiálu	24 774 €
Ostatné výnosy z hospodárskej činnosti	34 677 €
Výnosové úroky	44 929 €
Ostatné výnosy z finančnej činnosti	9 903 €



Štruktúra výnosov za rok 2018



- | | |
|--|--|
| ■ Tržby z predaja tovaru | ■ Tržby z predaja služieb |
| ■ Tržby z predaja dlhodobého majetku a materiálu | ■ Ostatné výnosy z hospodárskej činnosti |
| ■ Výnosové úroky | ■ Ostatné výnosy z finančnej činnosti |

5.5 Stav pohľadávok

Pohľadávky k 31.12.2018 v eurách sú členené na:

- pohľadávky do lehoty splatnosti, výška pohľadávok je 145 219 EUR
- pohľadávky do 360 dní, výška pohľadávky je 279 681 EUR
- pohľadávky, ktorých lehota splatnosti prekročila 360 dní je 125 864 EUR
- pohľadávky, ktoré sú v právnom vymáhaní je 15 732 EUR

6. Zamestnanosť

Spoločnosť v roku 2018 zamestnávala priemerne 15 zamestnancov. V priebehu roka nastúpili do zamestnania 4 noví zamestnanci, pracovný pomer ukončili 4 zamestnanci.

Mzdové náklady a náklady na sociálne zabezpečenie boli vo výške 201 224 EUR.

7. Návrh na rozdelenie zisku

Spoločnosť v roku 2018 dosiahla čistý zisk 141 077,07 EUR.

Valnému zhromaždeniu bol podaný návrh na rozdelenie zisku nasledovne:

Nakoľko rezervný fond bol vytvorený v zákonnej výške v predchádzajúcich rokoch, netvorí sa z dosiahnutého zisku v tomto roku. Celý dosiahnutý zisk bude zaúčtovaný na účet 428 – nerozdelený zisk minulých rokov analyticky podľa spoločníka a roku, ktorého sa zisk týka.

8. Genéza a predpoklad budúceho vývoja činnosti spoločnosti

Spoločnosť sa v roku 2018 zaoberala hlavne dodávkou hlasových a internetových služieb, prevádzkovali sme servis zariadení, prenájom dátových okruhov, predaj tovaru. V uvedenom roku sme mali uzatvorené zmluvy na elektromontážne práce, stavebné práce, odpredala sa časť vytvorenej optickej siete. Prognóza na budúci rok pozostáva z dodaných internetových a hlasových služieb, elektroinštalačných prác.

Nákladové položky boli tvorené hlavne dodávkou materiálu a prácou na zákazkách, nákupom tovaru na ďalší predaj, nákup internetových a hlasových služieb, prenájom miest pre zariadenia slúžiace na prenos signálu a nákup materiálu a služieb pre chod spoločnosti. V závislosti od obrátov očakávame v budúcom roku hrubý zisk cca 200 000,00 EUR.

9. Účtovná závierka

Spoločnosť prikladá účtovnú závierku obsahujúcu Súvahu, Výkaz ziskov a strát a Poznámky v znení, ako bola schválená na riadnom valnom zhromaždení spoločnosti.

10. Správa audítora o overení účtovnej zvierky

Spoločnosť dokladá do výročnej správy správu audítora o overení účtovnej zvierky podľa osobitného zákona

Záver

Spoločnosť podľa zákona o účtovníctve je povinná uložiť individuálnu výročnú správu v registri najneskôr do jedného roka od skončenia účtovného obdobia, za ktoré sa táto individuálna výročná správa vyhotovuje.